



MEMORIA DE TRÁFICO

da Rede Autonómica de Estradas de

GALICIA

2009



XUNTA
DE GALICIA



XACOBEO 2010
Galicia

INDICE

MEMORIA DE AFOROS

LISTADO DE ESTACIONES / LISTADO DE ESTACIONES

MAPAS DE TRÁFICO

2009

1. INTRODUCCIÓN

1. INTRODUCCIÓN

2. XENERALIDADES

2. GENERALIDADES

3. OBXECTIVOS DO PLAN DE AFOROS

3. OBJETIVOS DEL PLAN DE AFOROS

4. METODOLOXÍA

4. METODOLOGÍA

5. TIPO DE ESTACIÓNS

5. TIPO DE ESTACIONES

6. CARACTERÍSTICAS XERAIS DO TRÁFICO EN 2009

6. CARACTERÍSTICAS GENERALES DEL TRÁFICO EN 2009

7. DESCRIPCIÓN DOS DATOS INCLUIDOS NA MEMORIA

7. DESCRIPCIÓN DE LOS DATOS INCLUIDOS EN LA MEMORIA

8. ANEXO DE DEFINICIÓNS

8. ANEJO DE DEFINICIONES

9. INCIDENCIAS NOS DATOS DE TRÁFICO DE 2009

9. INCIDENCIAS EN LOS DATOS DE TRÁFICO DE 2009

10. CALENDARIO 2009

10. CALENDARIO 2009

1.- INTRODUCCIÓN

A Xunta de Galicia, a través da consellería competente na materia de estradas, ven editando anualmente desde o ano 1993 a Memoria de Tráfico da Rede Autonómica de Estradas de Galicia (RAEGA). Por duodécimo ano consecutivo, a memoria édítase en formato dixital, vindo incluída no CDrom coas aplicacións que permiten visualiza-los datos rexistrados polas estacións de aforo e os planos de intensidades de tráfico da rede. Tamén inclúese un pequeno caderno que contén a modo de resume os datos xerais das estacións de aforo ordenadas por provincia, estrada e punto quilométrico.

No CDrom inclúese, por unha parte, este documento PDF, que recolle a ficha xenérica cos datos de aforo de cada estación fixa (IMD, % pesados, semana media, día medio, intensidades medias mensuais, I_{30} e I_{150}), ademáis de dous planos nos que se amosa a ubicación de cada unha destas estacións na rede autonómica de estradas, coloreada segundo diversas categorías de tráfico total ou pesado. Por outra parte, o CDrom

1.- INTRODUCCIÓN

La Xunta de Galicia, a través de la consellería competente en materia de carreteras, viene editando anualmente desde el año 1993 la Memoria de Tráfico de Rede Autonómica de Estradas de Galicia (RAEGA). Por duodécimo año consecutivo, la memoria se edita en formato digital, yendo incluida en un CDrom con las aplicaciones que permiten visualizar los datos registrados por las estaciones de aforo y los planos de intensidades de tráfico de la red. También se incluye un pequeño cuadernillo que contiene a modo de resumen los datos generales de las estaciones de aforo ordenadas éstas por provincia, carretera y punto kilométrico.

En el CDrom se incluye, por una parte, este documento PDF, que recoge la ficha genérica con los datos de aforo de cada estación fija (IMD, % pesados, semana media, día medio, intensidades medias mensuales, I_{30} e I_{150}), además de dos planos en los que se muestra la ubicación de cada una de estas estaciones en la red autonómica de carreteras, coloreada según diversas categorías de

incluye unha aplicación, realizada con MapObjects, que permite emplazar sobre un plano da rede de estradas as estacións de aforo fixas e móbiles explotadas ó longo dos últimos anos, amosando ademáis as series históricas de IMD e porcentaxes de pesados só para estacións fixas.

tráfico total o pesado. Por outra parte, el CDrom incluye una aplicación, realizada

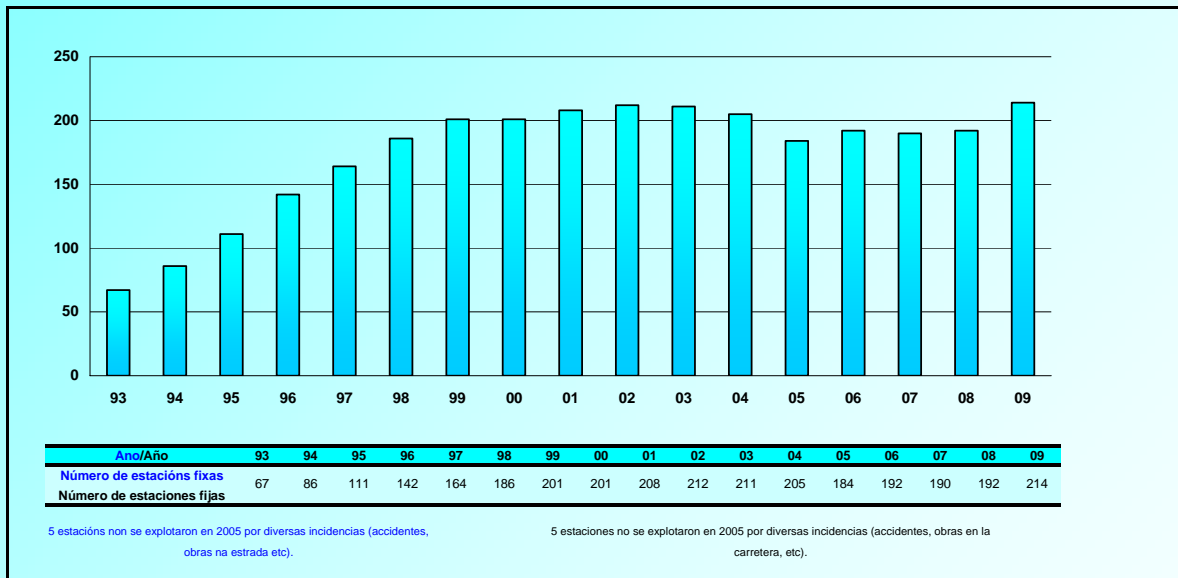
con MapObjects, que permite emplazar sobre un plano de la red de carreteras las estaciones de aforo fijas y móbiles explotadas a lo largo de los últimos años, mostrando ademáis las series históricas de IMD y porcentajes de pesados sólo para estaciones fijas.

2.- XENERALIDADES

Desde o ano 1.993 a Xunta de Galicia ven seguindo unha política de ampliación e mellora da rede de estacións magnéticas de aforo completando unha malla que abrangue a meirande parte das estradas da Comunidade. No seguinte cadro pódese apreciar a evolución do número de estacións de detección magnética ou fixas (tamén denominadas de espiras ou de bucles) desde o ano 1993 ata o ano 2009:

2.- GENERALIDADES

Desde el año 1.993 la Xunta de Galicia viene siguiendo una política de ampliación y mejora de la red de estaciones magnéticas de aforo completando una malla que abarca la mayor parte de las carreteras de la Comunidad. En el siguiente cuadro se puede apreciar la evolución del número de estaciones de detección magnética o fijas (también denominadas de espiras o de bucles) desde el año 1993 hasta el año 2009:



3.- OBXECTIVOS DO PLAN DE AFOROS

O obxectivo básico do vixente Plan de Aforos é o coñecemento do tráfico que circula polas distintas estradas da rede, definido por unha serie de parámetros característicos como a intensidade media diaria ou a porcentaxe de vehículos pesados e as súas variacións ó longo do tempo. Estes parámetros hanse empregar como base para regulacións de tráfico, e para o planeamento e explotación da rede viaria.

Unha vez obtidos estes parámetros que nos definen as características do tráfico na rede, poderán ser empregados para:

- Coñecemento das demandas reais da rede viaria e extrapolación das demandas futuras.
- Comparación obxectiva dunhas vías con outras.
- Priorización dos investimentos futuros, tendo en conta as necesidades das demandas do transporte e o beneficio social.

3.- OBJETIVOS DEL PLAN DE AFOROS

El objetivo básico del vigente Plan de Aforos es el conocimiento del tráfico que circula por las distintas carreteras de la red, definido por una serie de parámetros característicos como la intensidad media diaria o el porcentaje de vehículos pesados y sus variaciones a lo largo del tiempo. Estos parámetros se utilizarán como base para regulaciones de tráfico, y para el planeamiento y explotación de la red viaria.

Una vez obtenidos estos parámetros que nos definen las características del tráfico en la red, los podremos emplear para:

- Conocimiento de las demandas reales de la red viaria y extrapolación de las demandas futuras.
- Comparación objetiva de unas vías con otras.
- Priorización de las inversiones futuras, teniendo en cuenta las necesidades de las demandas del transporte y el beneficio social.

- Obtención de series de datos fiables e obxectivos, imprescindibles para a elaboración de futuros proxectos de novo trazado de estradas, de variantes de poboacións ou de acondicionamento de treitos en mal estado.
 - Determinación das características xeométricas dos diferentes treitos da rede en función do nivel de servicio prestado.
 - Dimensionamento das categorías do firme a empregar para soportar-lo tráfico de vehículos pesados.
 - Análise da incidencia das novas infraestruturas nos usuarios, rexistrando as intensidades reais destas infraestruturas unha vez postas en funcionamento e comparándoas coas intensidades rexistradas antes da apertura.
- Obtención de series de datos fiables y objetivos, imprescindibles para la elaboración de futuros proyectos de nuevo trazado de carreteras, de variantes de poblaciones o de acondicionamiento de tramos en mal estado.
 - Determinación de las características geométricas de los diferentes tramos de la red en función del nivel de servicio prestado.
 - Dimensionamiento de las categorías de firme a emplear para soportar el tráfico de vehículos pesados.
 - Análisis de la incidencia de las nuevas infraestructuras en los usuarios, registrando las intensidades reales de estas infraestructuras una vez puestas en funcionamiento y comparándolas con las intensidades registradas antes de la apertura.

4.- METODOLOXÍA

Tendo en conta a amplitude da rede de estradas que se pretende controlar co Plan de Aforos e a escasez dos equipos dispoñibles, faise necesaria a optimización dos recursos materiais e humanos a empregar. Para iso, cómpre realizar unha selección moi coidadosa das seccións nas que se realizarán os aforos, de tal xeito que tódalas vías da rede queden representadas.

Para obter datos con certa exactitude é necesaria unha rede de estacións de aforo que os rexistren de xeito continuado ó longo do tempo. Este compromiso contraponse á idea de optimiza-los recursos dispoñibles. Para poder acadar os dous obxectivos, é dicir, uns datos fiables e unha optimización dos recursos, recórrase ó *método da mostraxe*.

Este método consiste basicamente en recoller unha información exhaustiva nun número pequeno de seccións elixidas nos treitos máis significativos da rede.

4.- METODOLOGÍA

Teniendo en cuenta la amplitud de la red de carreteras que se pretende controlar con el Plan de Aforos y la escasez de los equipos disponibles, se hace necesaria una optimización de los recursos materiales y humanos a utilizar. Para ello es necesario realizar una selección muy cuidadosa de las secciones en las que se realizarán los aforos, de tal manera que todas las vías de la red queden representadas.

Para obtener datos con cierta exactitud es necesaria una red de estaciones de aforo que los registren de manera continuada a lo largo del tiempo. Este compromiso se contraponse a la idea de optimizar los recursos disponibles. Para poder conseguir los dos objetivos, esto es, unos datos fiables y una optimización de los recursos, se recurre al *método de muestreo*.

Este método consiste básicamente en recoger una información exhaustiva en un número pequeño de secciones elegidas en los tramos más significativos de la red.

Destas seccións dedúcense as leis de variación do tráfico que posteriormente se aplican ó resto das seccións, nas que se rexistraron datos en intervalos curtos de tempo.

Para a realización dos aforos podemos utilizar medios automáticos ou ben medios manuais. No primeiro caso empréganse uns equipos de tipo eléctrico con rexistro de datos en memoria interna. Dependendo do xeito en que estes detectan os vehículos podemos diferenciar entre equipos con detección magnética ou detección pneumática.

A detección magnética ten o seu fundamento no campo magnético que induce sobre unha espira un corpo metálico en movemento. Como os vehículos son corpos metálicos en movemento, tan só necesitaremos dispor dunhas espiras ou bucles para detecta-lo campo magnético inducido. Polo tanto, para dispoñer dunha estación de detección magnética teremos que inserta-las espiras no firme da estrada.

De estas seccións se deducen las leyes de variación del tráfico que posteriormente se aplican al resto de las secciones, en las que se han registrado datos en intervalos más cortos de tiempo.

Para la realización de los aforos podemos utilizar medios automáticos o bien medios manuales. En el primer caso se utilizan unos equipos de tipo eléctrico con registro de datos en memoria interna. Dependiendo de la manera en que éstos detectan los vehículos podemos diferenciar entre equipos con detección magnética o detección neumática.

La detección magnética tiene su fundamento en el campo magnético que induce sobre una espira un cuerpo metálico en movimiento. Como los vehículos son cuerpos metálicos en movimiento, tan sólo necesitaremos disponer de unas espiras o bucles para detectar el campo magnético inducido. Por lo tanto, para disponer de una estación de detección magnética necesitaremos insertar las espiras en el firme de la carretera.

Este tipo de estacións son as que denominamos fixas xa que requiren dunha infraestrutura permanente. Para permitir unha discretización por sentidos de circulación cómpre dispor espiras separadas para cada carril.

Finalmente, se colocamos dúas espiras por carril separadas entre si por unha determinada lonxitude poderemos determinar a velocidade e a lonxitude de cada vehículo, co que poderemos diferenciar entre vehículos lixeiros e pesados.

As estacións magnéticas ou fixas, como xa vimos, precisan dunha instalación fixa consistente en catro bucles magnéticos ou espiras insertados no firme da estrada (para o caso de estradas de dous carrís de circulación) que son os encargados de detecta-las variacións do campo magnético. Aparte das espiras, tamén é necesaria a instalación duns armarios metálicos ou casetas para protexe-los equipos electrónicos que detectan e almacenan os datos e opcionalmente unha placa solar para recarga-las baterías e permitir un meirande período de funcionamento.

Este tipo de estaciones son las que hemos denominado fijas ya que requieren de una infraestructura permanente. Para permitir una discretización por sentidos de circulación necesitaremos disponer espiras separadas para cada carril.

Finalmente, si colocamos dos espiras por carril separadas una determinada longitud podremos determinar la velocidad y la longitud de cada vehículo, con lo que podremos diferenciar entre vehículos ligeros y pesados.

Las estaciones magnéticas o fijas, como hemos visto, necesitan una instalación fija consistente en cuatro bucles magnéticos o espiras embebidos en el firme de la carretera (para el caso de carreteras de dos carriles de circulación) que son los encargados de detectar las variaciones del campo magnético. Aparte de las espiras, también es necesaria la instalación de unos armarios metálicos o casetas para proteger los equipos electrónicos que detectan y almacenan los datos y opcionalmente de una placa solar para ayudar a recargar las baterías y permitir un periodo de funcionamiento mayor.

A detección pneumática fundaméntase na onda pneumática que se xenera no interior dun tubo elástico oco ó recibir un impacto que o esmaga. Se dispomos un tubo destas características atravesando unha estrada, as rodas dos vehículos esmagarán o tubo ó circularen sobre el, xerando no seu interior a conseguinte onda pneumática que será detectada pola membrana sensible do equipo electrónico de contaxe. Loxicamente este sistema detectará o número de eixes que circulan sobre o tubo. Sen embargo, o equipo en función do tempo transcurrido entre eixes, pode chegar a determina-lo número de vehículos que circulan pola sección cun erro admisible.

Se desexamos discriminar por sentidos, cómpre dispor dous tubos paralelos atravesando a calzada, de tal xeito que o equipo poida diferencia-lo sentido do vehículo en función de cal dos dous tubos transmita primeiro o impulso pneumático. Este tipo de detección non permite discriminar entre lixeiros e pesados.

La detección neumática se fundamenta en la onda neumática que se genera en el interior de un tubo elástico hueco al recibir un impacto que lo aplasta. Si disponemos un tubo de estas características atravesando una carretera las ruedas de los vehículos aplastarán el tubo al circular sobre él, generando en su interior la conseguinte onda neumática que será detectada por la membrana sensible del equipo electrónico de conteo. Lógicamente este sistema detectará el número de ejes que circulan sobre el tubo. Sin embargo, el equipo en función del tiempo transcurrido entre ejes puede llegar a determinar el número de vehículos que circulan por la sección con un error admisible.

Si deseamos discriminar por sentidos, necesitaremos disponer dos tubos paralelos atravesando la calzada, de tal manera que el equipo pueda diferenciar el sentido del vehículo en función de cual de los dos tubos transmita primero el impulso neumático. Este tipo de detección no permite discriminar entre ligeros y pesados.

A detección pneumática non require de ningún tipo de instalación fixa, xa que as gomas ou tubos pneumáticos instálanse durante un período curto de días e despois desmóntanse para situalos noutro lugar, denominándose estacións móbiles.

As estacións de detección magnética proporcionan uns datos máis completos e fiables xa que permiten unha diferenciación entre vehículos lixeiros e pesados, discriminación por sentidos, cálculo de velocidades, etc.

Durante o ano 2009 explotáronse un total de trescentas coarenta e tres (343) estacións, das que dúas centas catorce (214) foron fixas ou de detección magnética e cento vintenove (129) de detección pneumática. Polo tanto, a detección magnética representou durante o ano 2009 o sesenta e dous por cento do total.

La detección neumática no requiere de ningún tipo de instalación fija, ya que los tubos o gomas neumáticas se instalan durante un periodo corto de días y después se desmontan para situarlas en otro lugar, denominándose estaciones móbiles.

Las estaciones de detección magnética proporcionan unos datos más completos y fiables ya que permiten una diferenciación entre vehículos ligeros y pesados, discriminación por sentidos, cálculo de velocidades, etc.

Durante el año 2009 se explotaron un total de trescientas cuarenta y tres (343) estaciones, de las que doscientas catorce (214) fueron fijas o de detección magnética y ciento veintinueve (129) de detección neumática. Por tanto, la detección magnética representó durante el año 2009 el sesenta y dos por ciento del total.

5.- TIPO DE ESTACIONS

A Subdirección Xeral de Infraestruturas decidiu adoptar unha tipoloxía de estacións lixeiramente diferente á empregada pola Dirección General de Carreteras del Ministerio de Fomento no Plan Nacional de Aforos.

A tipoloxía empregada clasifica as estacións en permanentes e complementarias. A diferencia entre unhas e outras radica no período de recollida de datos.

- Estacións Permanentes.

Son estacións nas que se aforan tódalas horas de tódolos días do ano, por medio dun rexistrador de detección magnética, realizando unha clasificación dos vehículos entre lixeiros e pesados.

Ó realizar unha recollida de datos dun xeito continuo ó longo de todo o ano, estas estacións permítennos un coñecemento das variacións típicas

5.- TIPO DE ESTACIONES

La Subdirección Xeral de Infraestructuras ha decidido adoptar una tipología de estaciones ligeramente diferente a la empleada por la Dirección General de Carreteras del Ministerio de Fomento en el Plan Nacional de Aforos.

La tipología empleada clasifica las estaciones en permanentes y complementarias. La diferencia entre unas y otras radica en el periodo de recogida de datos.

- Estaciones Permanentes.

Son estaciones en las que se aforan todas las horas de todos los días del año, por medio de un registrador de detección magnética, realizando una clasificación de los vehículos entre ligeros y pesados.

Al realizar una recogida de datos de una manera continua a lo largo de todo el año, estas estaciones nos permiten un conocimiento de las variaciones típicas

do tráfico (anual, mensual, semanal e diaria).

- Estacións Complementarias.

Consideraranse estacións complementarias todas aquelas que non entran nas tipoloxías anteriores. Dentro desta categoría ímonos atopar con dúas tipoloxías, aquelas que utilizan a detección magnética e polo tanto son estacións fixas, e as que utilizan a detección pneumática, e polo tanto son estacións non fixas.

No primeiro caso, as estacións deberán rexistrar datos ó menos durante dous períodos de 30 días non consecutivos.

As estacións pneumáticas deberán rexistrar datos durante alomenos un período dunha semana completa.

As 343 estacións explotadas durante o ano 2009 distribuíronse do xeito seguinte:

del tráfico (anual, mensual, semanal y diaria).

- Estaciones Complementarias.

Se considerarán estaciones complementarias todas aquellas que no entran en las tipologías anteriores. Dentro de esta categoría nos vamos a encontrar con dos tipologías, aquellas que utilizan la detección magnética y por tanto son estaciones fijas, y las que utilizan la detección neumática, y por tanto son estaciones no fijas.

En el primer caso, las estaciones deberán registrar datos al menos durante dos periodos de 30 días no consecutivos.

Las estaciones neumáticas deberán registrar datos durante al menos un periodo de una semana completa.

Las 343 estaciones explotadas durante el año 2009 se han distribuido de la siguiente manera:

ESTACIONES OPERATIVAS 2009 / ESTACIONES OPERATIVAS 2009					
	A Coruña	Lugo	Ourense	Pontevedra	Total
Est. Permanentes	46	21	12	25	104
Est. Complementarias (Esp)	35	19	19	37	110
Est. Complementarias (Gom)	35	23	31	40	129
Total	116	63	62	102	343

- Outras estacións.

Por outra parte, tiverónse en conta para a redacción desta memoria de tráfico os datos aportados polas estacións permanentes que a Dirección General de Tráfico (DGT) explotou na rede autonómica de estradas, ase como as estacións permanentes que xestionaron as empresas concesionarias dalgunhas autovías galegas. A relación destas estacións é a seguinte:

- Outras estacións.

Por outra parte, se han tenido en cuenta para la redacción de esta memoria de tráfico los datos aportados por las estaciones permanentes que la Dirección General de Tráfico (DGT) explotó en la red autonómica de carreteras, así como las estaciones permanentes que gestionaron las empresas concesionarias de algunas autovías gallegas. La relación de estas estaciones es la siguiente:

PROVINCIA	Estrada/Carretera	PK	CÓDIGO	TIPO 2008
A Coruña	AC-164	7,24	AC-164(7)DGT	PERMANENTE-DGT
A Coruña	AC-250	0,00	AC-250(0)DGT	PERMANENTE-DGT
A Coruña	AC-543	0,68	AC-543(0)DGT	PERMANENTE-DGT
A Coruña	AC-841	0,70	AC-841(0)DGT	PERMANENTE-DGT
Lugo	LU-530	2,60	LU-530(2)DGT	PERMANENTE-DGT
Lugo	LU-546	0,67	LU-546(0)DGT	PERMANENTE-DGT
A Coruña	AG-11	0,99	AG-11(0)	PERMANENTE-CONCESIÓN
A Coruña	AG-11	2,25	AG-11(2)	PERMANENTE-CONCESIÓN
A Coruña	AG-11	5,15	AG-11(5)	PERMANENTE-CONCESIÓN
A Coruña	AG-11	10,09	AG-11(10)	PERMANENTE-CONCESIÓN
A Coruña	AG-11	11,92	AG-11(11)	PERMANENTE-CONCESIÓN
A Coruña	AG-11	17,81	AG-11(17)	PERMANENTE-CONCESIÓN
A Coruña	AG-11	19,24	AG-11(19)	PERMANENTE-CONCESIÓN
A Coruña	AG-11	25,19	AG-11(25)	PERMANENTE-CONCESIÓN
A Coruña	AG-11	31,03	AG-11(31)	PERMANENTE-CONCESIÓN
A Coruña	AG-11	34,98	AG-11(34)	PERMANENTE-CONCESIÓN
A Coruña	AG-11	38,68	AG-11(38)	PERMANENTE-CONCESIÓN
A Coruña	AG-56	1,55	AG-56(1)	PERMANENTE-CONCESIÓN
A Coruña	AG-56	3,70	AG-56(3)	PERMANENTE-CONCESIÓN
A Coruña	AG-56	6,45	AG-56(6)	PERMANENTE-CONCESIÓN
A Coruña	AG-56	9,00	AG-56(9)	PERMANENTE-CONCESIÓN
A Coruña	AG-56	11,30	AG-56(11)	PERMANENTE-CONCESIÓN
A Coruña	AC-522	0,95	AC-522(0)	PERMANENTE-CONCESIÓN
A Coruña	AC-522	3,05	AC-522(3)	PERMANENTE-CONCESIÓN
Pontevedra	AG-41	1,00	AG-41(1)	PERMANENTE-CONCESIÓN
Pontevedra	AG-41	2,00	AG-41(2)	PERMANENTE-CONCESIÓN
Pontevedra	AG-41	6,20	AG-41(6)	PERMANENTE-CONCESIÓN
Pontevedra	AG-41	12,00	AG-41(12)	PERMANENTE-CONCESIÓN
Pontevedra	AG-41	13,39	AG-41(13)	PERMANENTE-CONCESIÓN
Pontevedra	AG-41	15,94	AG-41(15)	PERMANENTE-CONCESIÓN

6.-CARACTERÍSTICAS XERAIS DO TRÁFICO EN 2009

Analizando os datos rexistrados polas estacións de aforo que funcionaron tanto no ano 2008 como no 2009 despréndese que as intensidades rexistradas por elas experimentaron un incremento do +0,4 por cento para o global de Galicia, fronte ao -2,9 por cento rexistrado no periodo 07-08. Desglo-sándoo por provincias, o incremento ma-ior rexistrouse na provincia de Ourense con un +8,5 por cento, seguida por Pontevedra có +5,2 por cento. As provincias de A Coruña e Lugo rexistraron un descenso do -3,4 e do -10,9 por cento, respectivamente.

Do tráfico rexistrado polas estacións de aforo durante 2009 o 8,3 por cento correspondeuse con vehículos pesados, valor similar ó rexistrado nesas mesmas estacións durante o ano anterior (8,4%). Por provincias, as porcentaxes máis elevadas rexistráronse Lugo e Ourense, co 11,4% e o 8,4 % respectivamente. Polo contrario, os valores mínimos corresponderon ás provincias de A Coruña e Pontevedra,

6.-CARACTERÍSTICAS GENE-RALES DEL TRÁFICO EN 2009

Analizando los datos registrados por las estaciones de aforo que funcionaron tanto en el año 2008 como en el 2009 se desprende que las intensidades registradas por ellas experimentaron un incremento del +0,4 por ciento para el global de Galicia, frente al -2,9 por ciento registrado en el periodo 07-08. Desglo-sándolo por provincias, el incremento ma-yor se registró en la provincia de Ourense con un +8,5 por ciento, seguida por Pontevedra con el +5,2 por ciento. Las provincias de A Coruña y Lugo registraron un descenso del -3,4 y -10,9 por ciento, respectivamente.

Del tráfico registrado por las estaciones de aforo durante 2009 el 8,3 por ciento se correspondió con vehículos pesados, valor similar al registrado en las mismas estaciones durante el año anterior (8,4)%. Por provincias, los porcentajes más elevados se registraron en Lugo y Ourense, con el 11,4% y el 8,4 % respectivamente. Por el contrario los valores mínimos correspondieron a las

co 7,8 e o 5,4 por cento respectivamente. Na seguinte táboa representáronse as lonxitudes da Rede Autonómica de Estradas de Galicia (RAEGA) por provincia e por intervalos de intensidade:

LONXITUDES/LONGITUDES AFORADAS EN RAEGA POR INTERVALOS DE IMD					
INTERVALO IMD	A Coruña	Lugo	Ourense	Pontevedra	Galicia
<1.000	274,29	759,26	544,73	314,01	1892,29
1.000-2.999	513,68	458,17	340,67	339,31	1651,83
3.000-4.999	384,68	115,91	48,65	184,30	733,54
5.000-9.999	322,29	118,22	76,87	227,01	744,39
10.000-14.999	117,78	2,20	10,25	153,90	284,13
15.000-24.999	67,62			56,82	124,44
>25.000	4,26				4,26
TOTAL	1.684,60	1.453,76	1.021,17	1.275,35	5.434,88

Para a determinación desta táboa e das que seguen consideráronse tódolos aforos realizados nos últimos anos, expandindo os datos ata o ano 2009 naqueles casos no que o aforo non fose deste mesmo ano.

Nas táboas que se acompañan inclúese o cálculo dos vehículos-kilómetro anuais por intervalos de intensidade, para cada unha das provincias:

provincias de A Coruña y Pontevedra, con el 7,8 y el 5,4 por ciento respectivamente. En la siguiente tabla se han representado las longitudes de la Rede Autonómica de Estradas de Galicia (RAEGA) por provincia y por intervalos de intensidad:

Para la determinación de esta tabla y de las que siguen se han considerado todos los aforos realizados en los últimos años, expandiendo los datos hasta el año 2009 en aquellos casos en que el aforo no fuera de este mismo año.

En las tablas que se acompañan se incluye el cálculo de los vehículos-kilómetro anuales por intervalos de intensidad, para cada una de las provincias:

A Coruña					
INTERVALO IMD	LONXITUDE (QM) LONGITUD (KM)	IMD MEDIA	VEH-KM (x10 ⁵) TOTALES	VEH-KM (x10 ⁵) PESADOS	% Pes.
<1.000	274,29	528	52,9	4,5	8,5%
1.000-2.999	513,68	1.844	345,8	28,3	8,2%
3.000-4.999	384,68	3.913	549,4	46,2	8,4%
5.000-9.999	322,29	7.043	828,5	63,1	7,6%
10.000-14.999	117,78	12.654	544,0	33,2	6,1%
15.000-24.999	67,62	18.354	453,0	25,3	5,6%
>25.000	4,26	38.073	59,2	3,1	5,2%
TOTAL	1.684,60	4.607	2.832,8	203,7	7,2%

Lugo					
INTERVALO IMD	LONXITUDE (QM) LONGITUD (KM)	IMD MEDIA	VEH-KM (x10 ⁵) TOTALES	VEH-KM (x10 ⁵) PESADOS	% Pes.
<1.000	759,26	493	136,5	18,4	13,5%
1.000-2.999	458,17	1.808	302,3	33,8	11,2%
3.000-4.999	115,91	3.988	168,7	17,7	10,5%
5.000-9.999	118,22	6.401	276,2	31,2	11,3%
10.000-14.999	2,20	11.333	9,1	0,6	6,6%
15.000-24.999					
>25.000					
TOTAL	1.453,76	1.683	892,8	101,7	11,4%

Ourense					
INTERVALO IMD	LONXITUDE (QM) LONGITUD (KM)	IMD MEDIA	VEH-KM (x10 ⁵) TOTALES	VEH-KM (x10 ⁵) PESADOS	% Pes.
<1.000	544,73	445	88,5	8,0	9,0%
1.000-2.999	340,67	1.735	215,7	16,8	7,8%
3.000-4.999	48,65	4.055	72,0	5,7	7,9%
5.000-9.999	76,87	6.658	186,8	15,5	8,3%
10.000-14.999	10,25	12.429	46,5	2,2	4,7%
15.000-24.999					
>25.000					
TOTAL	1.021,17	1.635	609,5	48,2	7,9%

Pontevedra					
INTERVALO IMD	LONXITUDE (QM) LONGITUD (KM)	IMD MEDIA	VEH-KM (x10 ⁵) TOTALES	VEH-KM (x10 ⁵) PESADOS	% Pes.
<1.000	314,01	512	58,7	3,9	6,6%
1.000-2.999	339,31	1.816	224,9	14,3	6,4%
3.000-4.999	184,30	3.667	246,7	15,5	6,3%
5.000-9.999	227,01	6.979	578,3	33,8	5,8%
10.000-14.999	153,90	12.132	681,5	35,8	5,3%
15.000-24.999	56,82	18.289	379,3	22,8	6,0%
>25.000					
TOTAL	1.275,35	4.660	2.169,4	126,1	5,8%

Na seguinte táboa efectuose o total dos catro cadros anteriores, obténdose por conseguinte, a táboa de vehículos-quilómetro por intervalos de I.M.D. para o conxunto de Galicia.

En la siguiente tabla se ha efectuado el total de los cuatro cuadros anteriores, obteniéndose, por consiguiente, la tabla de vehículos-kilómetro por intervalos de I.M.D. para el conjunto de Galicia.

Galicia					
INTERVALO IMD	LONXITUDE (QM) LONGITUD (KM)	IMD MEDIA	VEH-KM (x10 ⁵) TOTALES	VEH-KM (x10 ⁵) PESADOS	% Pes.
<1.000	1.892,29	487	336,6	34,8	10,3%
1.000-2.999	1.651,83	1.806	1.088,7	93,2	8,6%
3.000-4.999	733,54	3.872	1.036,8	85,1	8,2%
5.000-9.999	744,39	6.882	1.869,8	143,6	7,7%
10.000-14.999	284,13	12.353	1.281,1	71,8	5,6%
15.000-24.999	124,44	18.324	832,3	48,1	5,8%
>25.000	4,26	38.073	59,2	3,1	5,2%
TOTAL	5.434,88	3.279	6.504,5	479,7	7,4%

En canto ás porcentaxes de pesados, éstas son similares ás determinadas considerando só os rexistrados polas estacións de aforo magnéticas (8,3 por cento).

En cuanto a los porcentajes de pesados, éstos son parecidos a los determinados considerando sólo los registrados por las estaciones de aforo magnéticas (8,3 por ciento).

Realizando a análise segundo tipo de rede para cada provincia obtemos os seguintes resultados.

Realizando el análisis según el tipo de red para cada provincia obtenemos los siguientes resultados.

A Coruña					
TIPO REDE	LONXITUDE (QM)	IMD MEDIA	VEH-KM (x10 ⁶) TOTALES	VEH-KM (x10 ⁶) PESADOS	% Pes.
TIPO RED	LONGITUD (KM)				
VAC	139,90	10.896	556,4	43,3	7,8%
PB	562,24	6.006	1.232,6	94,9	7,7%
PC	505,16	3.947	727,8	46,7	6,4%
S	477,30	1.814	316,0	18,8	5,9%
TOTAL	1.684,60	4.607	2.832,8	203,7	7,2%

VAC (Vía alta capacidade/Vía alta capacidad), PB (Primaria básica), PC (Primaria complementaria), S (Secundaria)

Lugo					
TIPO REDE	LONXITUDE (QM)	IMD MEDIA	VEH-KM (x10 ⁶) TOTALES	VEH-KM (x10 ⁶) PESADOS	% Pes.
TIPO RED	LONGITUD (KM)				
VAC	64,36	3.644	85,6	9,3	10,9%
PB	237,24	4.272	369,9	41,8	11,3%
PC	497,54	1.513	274,7	33,7	12,3%
S	654,62	681	162,6	16,9	10,4%
TOTAL	1.453,76	1.683	892,8	101,7	11,4%

VAC (Vía alta capacidade/Vía alta capacidad), PB (Primaria básica), PC (Primaria complementaria), S (Secundaria)

Ourense					
TIPO REDE	LONXITUDE (QM)	IMD MEDIA	VEH-KM (x10 ⁶) TOTALES	VEH-KM (x10 ⁶) PESADOS	% Pes.
TIPO RED	LONGITUD (KM)				
VAC	29,92	5.403	59,0	6,3	10,7%
PB	299,18	3.146	343,5	24,9	7,2%
PC	100,65	1.271	46,7	4,9	10,5%
S	591,42	743	160,3	12,1	7,5%
TOTAL	1.021,17	1.635	609,5	48,2	7,9%

VAC (Vía alta capacidade/Vía alta capacidad), PB (Primaria básica), PC (Primaria complementaria), S (Secundaria)

Pontevedra					
TIPO REDE	LONXITUDE (QM)	IMD MEDIA	VEH-KM (x10 ⁶) TOTALES	VEH-KM (x10 ⁶) PESADOS	% Pes.
TIPO RED	LONGITUD (KM)				
VAC	107,53	9.047	355,1	18,0	5,1%
PB	306,01	8.047	898,8	58,5	6,5%
PC	336,72	4.508	554,1	31,0	5,6%
S	525,09	1.886	361,4	18,6	5,1%
TOTAL	1.275,35	4.660	2.169,4	126,1	5,8%

VAC (Vía alta capacidade/Vía alta capacidad), PB (Primaria básica), PC (Primaria complementaria), S (Secundaria)

Na seguinte táboa efectuouse o total dos catro cadros anteriores, obténdose, por conseguinte, a táboa de vehículos-quilómetro por tipo de rede para o conxunto de Galicia.

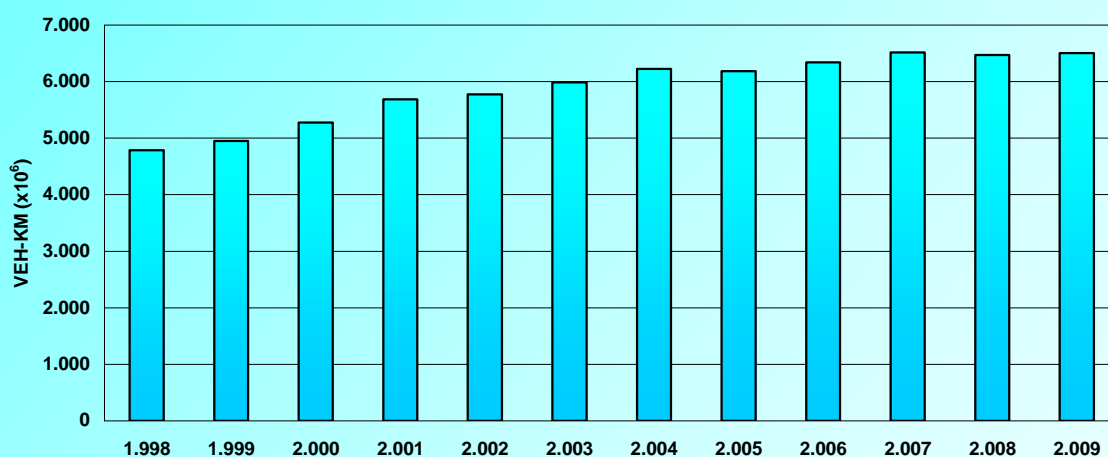
En la siguiente tabla se ha efectuado el total de los cuatro cuadros anteriores, obteniéndose, por consiguiente, la tabla de vehículos-kilómetro por tipo de red para el conjunto de Galicia.

Galicia					
TIPO REDE	LONXITUDE (QM)	IMD MEDIA	VEH-KM (x10 ⁶) TOTALES	VEH-KM (x10 ⁶) PESADOS	% Pes.
TIPO RED	LONGITUD (KM)				
VAC	341,71	8.467	1.056,1	76,9	7,3%
PB	1.404,67	5.549	2.844,8	220,1	7,7%
PC	1.440,07	3.050	1.603,3	116,3	7,3%
S	2.248,43	1.219	1.000,3	66,4	6,6%
TOTAL	5.434,88	3.279	6.504,5	479,7	7,4%

VAC (Vía alta capacidade/Vía alta capacidad), PB (Primaria básica), PC (Primaria complementaria), S (Secundaria)

Por último, obsérvase a continuación a evolución do tráfico dos últimos nove anos. Na táboa compáranse os valores de lonxitude total da rede, IMD e vehículos-kilómetro para cada ano. Obtense, ademais, o incremento anual do tráfico para cada ano con respecto ó anterior, e o crecemento medio anual desde 1998 hasta cada un dos anos posteriores.

Por último, se observa a continuación la evolución del tráfico de los últimos nueve años. En la tabla se comparan los valores de longitud total de la red, IMD y vehículos-kilómetro para cada año. Se obtiene, además, el incremento anual del tráfico para cada año con respecto al anterior y el crecimiento medio anual desde 1998 hasta cada uno de los años posteriores.



Galicia					
ANO/AÑO	LONXITUDE (QM) LONGITUD (KM)	IMD MEDIA	VEH-KM (x10 ⁶)	Incremento anual	Crecimiento medio anual desde 1998
1.998	4.448,7	2.947	4.784,5		
1.999	4.588,5	2.958	4.953,6	3,5%	3,5%
2.000	5.044,0	2.865	5.274,4	6,5%	5,0%
2.001	5.097,8	3.055	5.684,0	7,8%	5,9%
2.002	5.131,2	3.083	5.774,7	1,6%	4,8%
2.003	5.214,9	3.145	5.985,5	3,7%	4,6%
2.004	5.258,4	3.244	6.226,5	4,0%	4,5%
2.005	5.291,4	3.202	6.183,3	-0,7%	3,7%
2.006	5.307,5	3.274	6.342,0	2,6%	3,6%
2.007	5.372,2	3.321	6.512,9	2,7%	3,5%
2.008	5.418,1	3.263	6.469,9	-0,7%	3,1%
2.009	5.434,9	3.279	6.504,5	0,5%	2,8%

7.- DESCRIPCIÓN DOS DATOS INCLUÍDOS NA MEMORIA

Para cada unha das estacións de aforo magnéticas explotadas durante o ano 2009 realizouse unha ficha que contén a información máis relevante para coñecer as características do tráfico nesa sección de control.

Estas fichas posúen cinco bloques de datos, consistentes en datos xerais, variación mensual, semana media, día medio e evolución anual. Os datos xerais, emprazados na parte superior da ficha, conteñen a información para emplazar a estación (denominación, estrada, pk e tipo de estación) e os datos de aforo principais (I.M.D., porcentaxe de pesados e as intensidades de proxecto I₃₀ e I₁₅₀). Na semana media reflíctese a variación da intensidade diaria e a porcentaxe de pesados en función do día da semana *(Ver apartado 9. Incidencias nos datos de tráfico de 2009).

Na variación mensual reflíctese a evolución dos dous parámetros

7.- DESCRIPCIÓN DE LOS DATOS INCLUIDOS EN LA MEMORIA

Para cada una de las estaciones de aforo magnéticas explotadas durante el año 2009 se ha realizado una ficha que contiene la información más relevante para conocer las características del tráfico en esa sección de control.

Estas fichas poseen cinco bloques de datos consistentes en datos generales, variación mensual, semana media, día medio y evolución anual. Los datos generales, emplazados en la parte superior de la ficha, contienen la información para emplazar la estación (denominación, carretera, pk y tipo de estación) y los datos de aforo principales (I.M.D., porcentaje de pesados y las intensidades de proyecto I₃₀ e I₁₅₀). En la semana media se refleja la variación de la intensidad diaria y el porcentaje de pesados en función del día de la semana *(Ver apartado 9. Incidencias en los datos de tráfico de 2009).

En la variación mensual se refleja la evolución de los dos parámetros

anteriores, en función dos diferentes meses do ano. Tamén se representan os meses con datos reais e reconstruídos (estimados pola comparación cos datos reais de anos anteriores ou cos datos reais de estacións afíns), de xeito que os primeiros aparecen en cor negro e os segundos en vermello.

Para rematar, na parte inferior da ficha recóllese a variación da intensidade horaria media anual ó longo do día, diferenciando entre día medio, día laborable e día festivo. Na parte dereita da ficha aparece representada graficamente a variación deses parámetros, referenciándoos non como valor absoluto, senón como porcentaxe da I.M.D. Para rematar tamén inclúese a evolución da I.M.D. desde 2005 ata 2009.

anteriores en función de los diferentes meses del año. También se han representado los meses con datos reales y reconstruidos (estimados por la comparación con los datos reales de años anteriores o con los datos reales de estaciones afines), de manera que los primeros están en color negro y los segundos en rojo.

Finalmente, en la parte inferior de la ficha se recoge la variación de la intensidad horaria media anual a lo largo del día, diferenciando entre día medio, día laborable y día festivo. En la parte derecha de la ficha se ha representado gráficamente la variación de esos parámetros, referenciándolos no como valor absoluto, sino como porcentaje de la I.M.D. Para finalizar también se incluye la evolución de la I.M.D. desde 2005 hasta 2009.

8. - ANEXO DE DEFINICIÓNS

INTENSIDADE MEDIA DIARIA (I.M.D.): Número total de vehículos que pasan durante un ano por unha sección transversal da estrada, dividido polo número de días do ano.

INTENSIDADE DIARIA: Número total de vehículos que pasan durante un día determinado por unha sección transversal da estrada.

INTENSIDADE HORARIA: Número total de vehículos que pasan durante unha hora determinada por unha sección transversal da estrada.

INTENSIDADE NA HORA TRINTA (30): Intensidade de tráfico que, en rango de maior a menor, ocupa o lugar trinta (30), nunha ordenación hora por hora ó longo dun (1) ano.

INTENSIDADE NA HORA CENTO CINCUENTA (150): Intensidade do tráfico que, en rango de maior a menor, ocupa o lugar cento cincuenta (150), nunha ordenación hora por hora ó longo dun (1) ano.

8.-ANEJO DE DEFINICIONES

INTENSIDAD MEDIA DIARIA (I.M.D.): Número total de vehículos que pasan durante un año por una sección transversal de la carretera, dividido por el número de días del año.

INTENSIDAD DIARIA: Número total de vehículos que pasan durante un día determinado por una sección transversal de la carretera.

INTENSIDAD HORARIA: Número total de vehículos que pasan durante una hora determinada por una sección transversal de la carretera.

INTENSIDAD EN LA HORA TREINTA (30): Intensidad de tráfico que, en rango de mayor a menor, ocupa el lugar treinta (30), en una ordenación hora por hora a lo largo de un (1) año.

INTENSIDAD EN LA HORA CIENTO CINCUENTA (150): Intensidad del tráfico que, en rango de mayor a menor, ocupa el lugar ciento cincuenta (150), en una ordenación hora por hora a lo largo de un (1) año.

ESTACIONES DE AFORO PERMANENTES: Son estaciones en las que se aforan todas las horas de todos los días del año, por medio de un registrador de detección magnética.

ESTACIONES DE AFORO SEMIPERMANENTES: Son estaciones de detección magnética que aforan todas las horas durante periodos de 30 días en meses alternos, de tal manera que a lo largo del año registraran el tráfico durante seis meses.

ESTACIONES DE AFORO COMPLEMENTARIAS: Consideranse estaciones complementarias todas aquellas que no entran en las tipologías anteriores. Dentro de esta categoría encontranse dos tipologías, aquellas que utilizan la detección magnética e polo tanto son estaciones fijas, e as estaciones móviles que utilizan detección neumática.

SEMANA MEDIA: Valor medio das intensidades diarias de todo un ano agrupado por días da semana ou tipos de días (laborais ou festivos).

ESTACIONES DE AFORO PERMANENTES: Son estaciones en las que se aforan todas las horas de todos los días del año, por medio de un registrador de detección magnética.

ESTACIONES DE AFORO SEMIPERMANENTES: Son estaciones de detección magnética que aforan todas las horas durante periodos de 30 días en meses alternos, de tal manera que a lo largo del año hayan registrado el tráfico durante seis meses.

ESTACIONES DE AFORO COMPLEMENTARIAS: Se considerarán estaciones complementarias todas aquellas que no entran en las tipologías anteriores. Dentro de esta categoría se encuentran dos tipologías, aquellas que utilizan la detección magnética y por tanto son estaciones fijas, y las estaciones móviles que utilizan detección neumática.

SEMANA MEDIA: Valor medio de las intensidades diarias de todo un año agrupado por días de la semana o tipos de días (laborales o festivos).

VARIACIÓN MENSUAL: Valor medio das intensidades diarias dun determinado mes.

HORA MEDIA: Valor medio, dunha hora concreta, de tódolos días dun ano. Distínguese entre día laboral, festivo e medio.

DÍA MEDIO: A media das horas medias. Distínguese entre día laboral, festivo e medio.

VARIACIÓN MENSUAL: Valor medio de las intensidades diarias de un determinado mes.

HORA MEDIA: Valor medio, de una hora concreta, de todos los días de un año. Se distingue entre día laboral, festivo y medio.

DÍA MEDIO: La media de las horas medias. Se distingue entre día laboral, festivo y medio.

9.- INCIDENCIAS NOS DATOS DE TRÁFICO DE 2009

- Tráfico total.

Poden destacar principalmente algunhas estacións afectadas por incidencias na rede de estradas que repercutiron no tráfico rexistrado. Non obstante, non se pretende obter unha lista exhaustiva de estacións afectadas por tódalas incidencias ocorridas na rede.

- En abril entra definitivamente en servizo a totalidade da vía de alta capacidade AG-53 “Alto de Sto. Domingo (AP-53) - Barbantes (A-52)”, afectando notablemente ao tráfico da estación OU-504(23).

- En xullo entra definitivamente en servizo a totalidade da vía de alta capacidade VG-4.7 “Carríl (PO-548) - Baión (N-640) (Variante de Vilagarcía de Arousa)”, afectando lixeiramente ao tráfico da estación PO-548(16).

- En outubro entra en servizo a estrada AG-54 “AG-53 - O Carballiño (N-541)” afectando notablemente ao tráfico das estacións AG-53(74) e AG-53(85).

9.- INCIDENCIAS EN LOS DATOS DE TRÁFICO DE 2009

- Tráfico total.

Se pueden destacar principalmente algunas estaciones afectadas por incidencias en la red de carreteras que han repercutido en el tráfico registrado. No obstante, no se pretende obtener una lista exhaustiva de estaciones afectadas por todas las incidencias ocurridas en la red.

- En abril entra definitivamente en servicio la totalidad de la vía de alta capacidad AG-53 “Alto de Sto. Domingo (AP-53) - Barbantes (A-52)”, afectando notablemente al tráfico de la estación OU-504(23).

- En julio entra definitivamente en servicio la totalidad de la vía de alta capacidad VG-4.7 “Carríl (PO-548) - Baión (N-640) (Variante de Vilagarcía de Arousa)”, afectando ligeramente al tráfico de la estación PO-548(16).

- En octubre entra en servicio la carretera AG-54 “AG-53 - O Carballiño (N-541)” afectando notablemente al tráfico de las estaciones AG-53(74) y AG-53(85).

- Tráfico pesado.

O aforo de vehículos pesados nas estacións de detección magnética (espiras) obtense de forma indirecta diferenciando os vehículos lixeiros dos pesados pola súa lonxitude.

Durante o ano 2003, o estudio pormenorizado da composición do tráfico levou a modifica-la lonxitude mínima dun vehículo para consideralo pesado, pasando dos 5 metros, que hasta entonces servían como referente, a 6 metros, polo que reprogramáronse tódolos equipos das estacións de aforo no ano 2003. En vista dos resultados obtidos e trala realización de diferentes probas, decidiuse cambia-la lonxitude de discriminación a 5,75 metros durante o ano 2005.

Este cambio de criterio impide efectuar comparacións entre as porcentaxes de pesados do período 2005 ó 2009 cos anos anteriores, e, como é lóxico, produciuse un cambio xeneralizado da porcentaxe de pesados nos datos rexistrados polas estacións de aforo.

- Tráfico pesado.

El aforo de vehículos pesados en las estaciones de detección magnética (espiras) se obtiene de forma indirecta diferenciando los vehículos ligeros de los pesados por su longitud.

Durante el año 2003, el estudio pormenorizado de la composición del tráfico llevó a modificar la longitud mínima de un vehículo para considerarlo pesado, pasando de los 5 metros, que hasta entonces servían como referente, a 6 metros, por lo que se reprogramaron todos los equipos de las estaciones de aforo en el año 2003. En vista de los resultados obtenidos y tras la realización de diferentes pruebas, se decidió cambiar la longitud de discriminación a 5,75 metros durante el año 2005.

Este cambio de criterio impide efectuar comparaciones entre los porcentajes de pesados del período 2005 al 2009 con los años anteriores, y, como es lógico, se ha producido un descenso generalizado del porcentaje de pesados en los datos registrados por las estaciones de aforo.

10. – CALENDARIO 2009

A continuación enuméranse os festivos durante 2009 na Comunidade Autónoma Galega, por orde cronolóxico, que tivéronse en conta na redacción desta Memoria:

01/01/2009	Aninovo / Año nuevo
06/01/2009	Día de Reis/ Día de Reyes
19/03/2009	San Xosé/ San José
09/04/2009	Xoves Santo / Jueves Santo
10/04/2009	Venres Santo / Viernes Santo
01/05/2009	Festa do Traballo / Fiesta del Trabajo
25/07/2009	Día Nacional de Galicia / Día Nacional de Galicia
15/08/2009	Asunción da Virxe / Asunción de la Virgen
12/10/2009	Día da Hispanidade / Día de la Hispanidad
07/12/2009	Día da Constitución / Día de la Constitución
08/12/2009	Inmaculada Concepción / Inmaculada Concepción
25/12/2009	Natividade do Señor / Natividad del Señor

Nota: Non se relacionan os festivos que coinciden en domingo

10.- CALENDARIO 2009

A continuación se enumeran los festivos durante 2009 en la Comunidad Autónoma Gallega, por orden cronológico, que se han tenido en cuenta en la redacción de esta Memoria:

Nota: No se relacionan los festivos que coinciden en domingo.

LISTADO DE ESTACIONES

LISTADO DE ESTACIONES

1. A CORUÑA (1 DE 3)
2. A CORUÑA (2 DE 3)
3. A CORUÑA (3 DE 3)
4. LUGO (1 DE 2)
5. LUGO (2 DE 2)
6. OURENSE (1 DE 2)
7. OURENSE (2 DE 2)
8. PONTEVEDRA (1 DE 3)
9. PONTEVEDRA (2 DE 3)
10. PONTEVEDRA (3 DE 3)

PROVINCIA DE A CORUÑA

2009

Código Estación	Tipo	Cuadríc.		Nome / Nombre	Treito / Tramo	Rede Red	IMD	%Pes
		X	Y					
AC-101(4)	Com	13	T	As Pontes (AC-101)	As Pontes (AC-119) - CP-4401	PC	1.623	8,3
AC-102(4)	Com	11	V	Cerdido	Cerdido - Esteiro (AC-566)	PC	1.240	7,2
AC-115(2)	Com	10	T	Neda	Enl. AP-9 - Xubia (AC-862)	PC	9.507	4,8
AC-116(10)	Per	10	U	Lago	Enl. AG-64 - Valdoviño (AC-566)	PC	3.896	3,9
AC-133(1)	Per	10	T	Fene (AC-133)	Fene (N-651) - Maniños (Estda. Dep.)	S	9.800	2,6
AC-164(2)	Com	10	R	Bergondo (AC-164)	Guísamo (N-VI) - Bergondo (AC-162)	PC	13.762	5,2
AC-164(7)	Per	10	R	Ínsua	Bergondo (AC-162) - Ínsua (N-651)	PC	10.788	4,1
AC-173(1)	Com	8	R	Bastiagueiro (Oleiros)	Perillo (N-VI) - Santa Cruz (AC-190)	PC	22.724	2,5
AC-221(3)	Com	9	R	Catro Camiños	San Pedro de Nós (N-VI) - Catro Camiños (AC-214)	S	4.335	4,7
AC-234(4)	Per	10	N	A Trapa	Arzúa (N-547) - Boimorto (CP-1002)	PC	1.961	10,3
AC-240(10)	Per	9	M	Touro (AC-240)	Burres (N-547) - Fonte Díaz (CP-6602)	S	533	8,2
AC-250(0)	Per	8	N	Barciela	Sigüeiro (N-550) - Labacolla (A-54)	S	3.878	3,6
AC-305(0)	Per	6	K	Dodro	Padrón (AG-11) - Bexo (AC-306)	PC	4.028	6,0
AC-305(13)	Per	5	K	Araño	Bexo (AC-306) - Enl. Boiro Este (AG-11)	PC	2.688	6,5
AC-305(30)	Per	4	J	Pobra do Caramiñal (AC-305)	Boiro (Desvío Enl. Boiro Norte AG-11) - Pobra do Caramiñal (AC-302)	PC	7.547	4,9
AC-306(1)	Per	6	K	Bexo	Bexo (AC-305) - O Regueiro (AC-553)	S	578	14,5
AC-400(24)	Com	7	P	Pico Cedeira	Cerceda - A Silva (AC-413)	PC	1.848	9,3
AC-400(64)	Com	4	N	A Pereira Sur	A Pereira (AC-441) - Pino do Val	PC	3.477	9,4
AC-404(14)	Per	4	P	Zas	Zas (CP-9304) - Baio (AC-552)	PC	2.434	6,9
AC-413(6)	Com	8	P	Lesta	Ordes (CP-5903) - A Silva (AC-400)	PC	1.968	15,4
AC-415(5)	Per	8	R	Pastoriza	Pastoriza - Sabón (AC-552)	PC	11.841	5,3
AC-418(5)	Com	5	Q	Buño	Carballo (AG-55) - Buño Sur (AC-414)	PC	10.091	6,4
AC-419(4)	Per	5	Q	Pazos	Buño (AC-422) - Ponteceso (AC-424)	PC	5.049	6,7
AC-432(4)	Com	3	P	Vimianzo	Vimianzo - Resesindes (AC-433)	PC	3.352	7,7
AC-440(2)	Com	3	O	Berdoias	Berdoias (AC-552) - Muiños	PC	1.552	7,3
AC-441(9)	Com	3	O	Baiñas	Pereira (AC-400) - Boudañeira (AC-442)	PC	2.650	12,3
AC-522(0)	Per	7	M	Biduido	As Galanas (N-550) - Enl. Biduido	PB	4.200	11,9
AC-522(3)	Per	7	M	As Galanas Norte (AC-522)	Enl. Biduido - Pardiñas (AG-56)	PB	3.381	13,7
AC-523(7)	Com	8	Q	Río Anllóns	AC-400 - Cruce da Canteira (CP-1913)	PB	5.397	12,7

TIPO: PER (Permanente), SEM (Semipermanente) y COM (Complementaria)

REDE: VAC (Vía alta capacidade), PB (Primaria básica), PC (Primaria complementaria) y S (Secundaria)

Estación: **AC-101(4)**Tipo: **COM**

MEMORIA DE AFOROS 2009

Rede/Red: **PC**

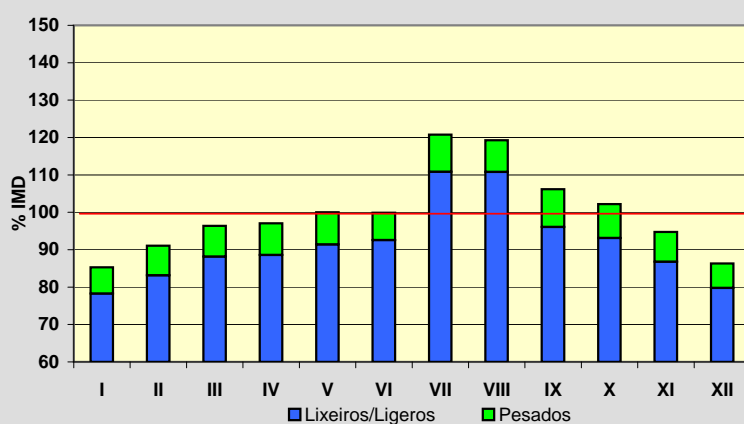
Nome/Nombre:

As Pontes (AC-101)IMD: **1.623** I₃₀: **242**

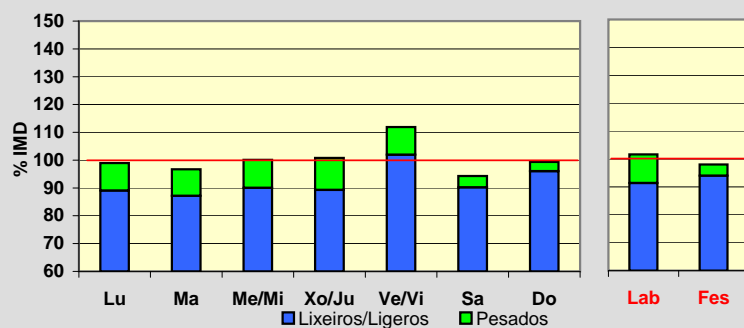
Treito/Tramo:

As Pontes (AC-119) - CP-4401% Pes.: **8,3** I₁₅₀: **169****Variación Mensual**

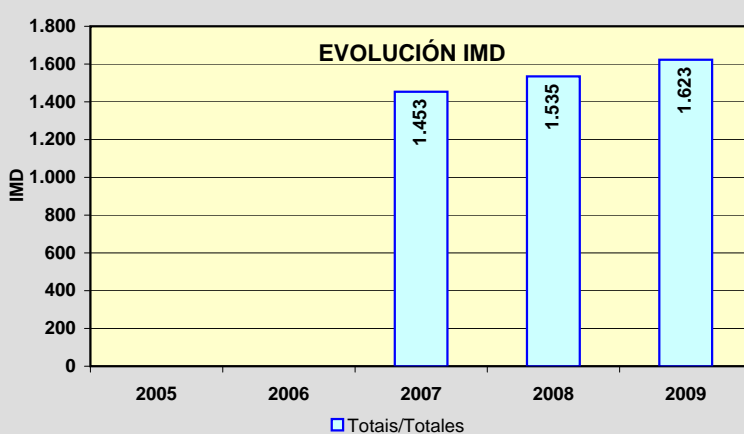
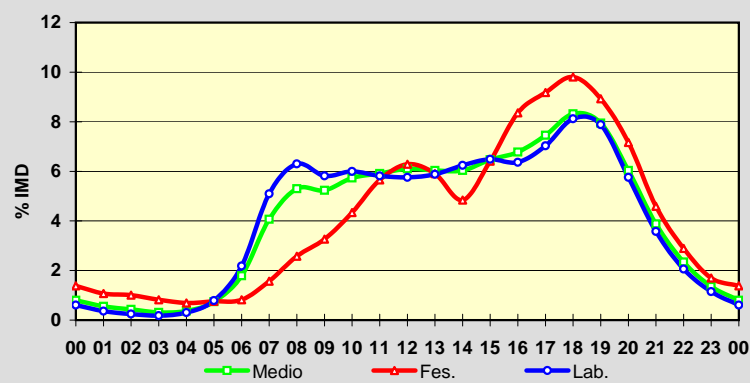
	I.M.D.	% I.M.D.	% Pes.
I	1.384	85,27	8,2
II	1.478	91,07	8,7
III	1.564	96,36	8,5
IV	1.575	97,04	8,7
V	1.623	100,00	8,6
VI	1.621	99,88	7,3
VII	1.960	120,76	8,2
VIII	1.936	119,29	7,1
IX	1.723	106,16	9,5
X	1.659	102,22	8,9
XI	1.538	94,76	8,4
XII	1.401	86,32	7,6

**Semana Media**

	I.M.D.	% I.M.D.	% Pes.
Lu	1.606	98,95	10,0
Ma	1.570	96,73	9,9
Me/Mi	1.625	100,12	10,1
Xo/Ju	1.636	100,80	11,4
Ve/Vi	1.816	111,89	8,9
Sa	1.530	94,27	4,3
Do	1.613	99,38	3,4
Lab	1.650	101,66	10,1
Fes	1.591	98,03	4,1

**Día Medio**

	Lab.	Fes.	Medio
00	10	22	13
01	6	17	9
02	4	16	7
03	3	13	5
04	5	11	6
05	13	12	12
06	36	13	29
07	84	25	66
08	104	41	86
09	96	52	85
10	99	69	93
11	96	90	96
12	95	100	99
13	97	94	98
14	103	77	98
15	107	102	105
16	105	133	110
17	116	146	121
18	134	156	135
19	130	142	129
20	95	114	98
21	59	73	63
22	34	46	38
23	19	27	22
	1.650	1.591	1.623



Estación: **AC-102(4)**Tipo: **COM**

MEMORIA DE AFOROS 2009

Rede/Red: **PC**

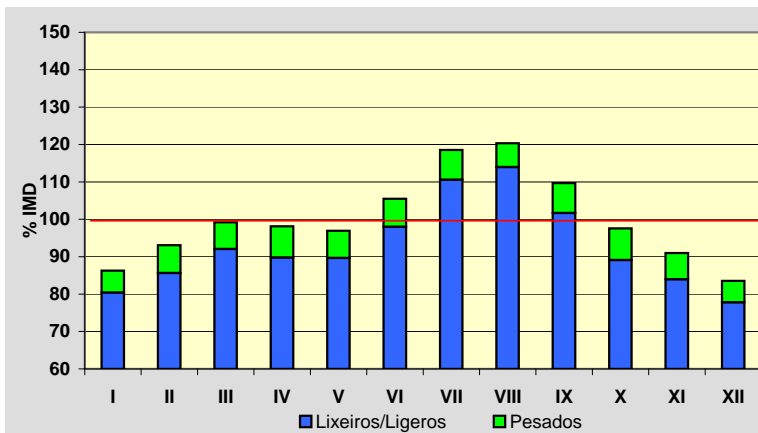
Nome/Nombre:

CerdidoIMD: **1.240** I₃₀: **142**

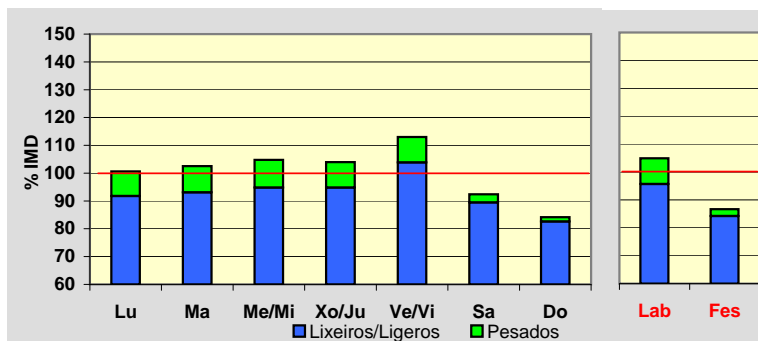
Treito/Tramo:

Cerdido - Esteiro (AC-566)% Pes.: **7,2** I₁₅₀: **119****Variación Mensual**

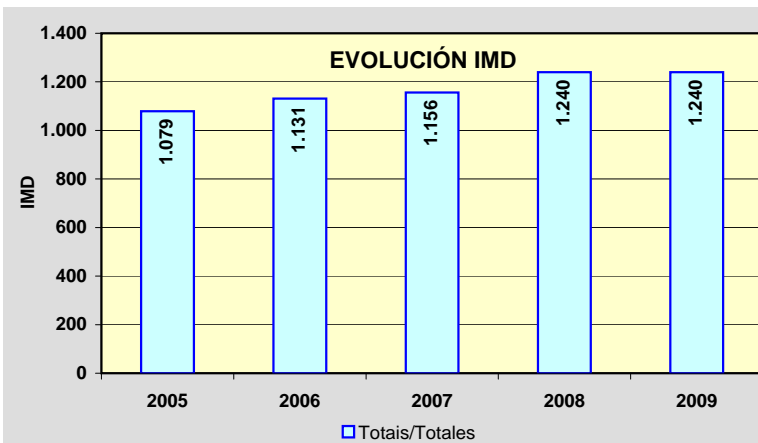
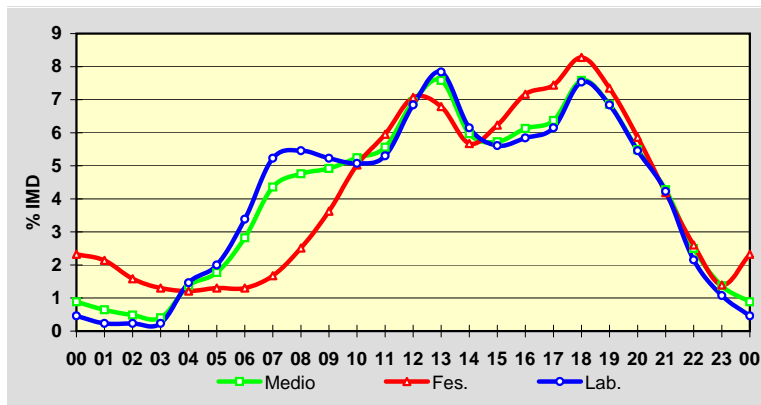
	I.M.D.	% I.M.D.	% Pes.
I	1.070	86,29	6,8
II	1.154	93,06	8,0
III	1.230	99,19	7,2
IV	1.217	98,15	8,5
V	1.202	96,94	7,5
VI	1.308	105,48	7,1
VII	1.470	118,55	6,7
VIII	1.492	120,32	5,3
IX	1.360	109,68	7,3
X	1.210	97,58	8,7
XI	1.128	90,97	7,7
XII	1.036	83,55	6,9

**Semana Media**

	I.M.D.	% I.M.D.	% Pes.
Lu	1.248	100,65	8,8
Ma	1.271	102,50	9,2
Me/Mi	1.299	104,76	9,5
Xo/Ju	1.289	103,95	8,8
Ve/Vi	1.401	112,98	8,1
Sa	1.146	92,42	3,2
Do	1.044	84,19	1,9
Lab	1.301	104,92	8,8
Fes	1.075	86,69	2,9

**Día Medio**

	Lab.	Fes.	Medio
00	6	25	11
01	3	23	8
02	3	17	6
03	3	14	5
04	19	13	17
05	26	14	22
06	44	14	35
07	68	18	54
08	71	27	59
09	68	39	61
10	66	54	65
11	69	64	69
12	89	76	86
13	102	73	94
14	80	61	74
15	73	67	71
16	76	77	76
17	80	80	79
18	98	89	94
19	89	79	85
20	71	63	68
21	55	45	53
22	28	28	31
23	14	15	17
	1.301	1.075	1.240



Estación: **AC-115(2)**Tipo: **COM**

MEMORIA DE AFOROS 2009

Rede/Red: **PC**

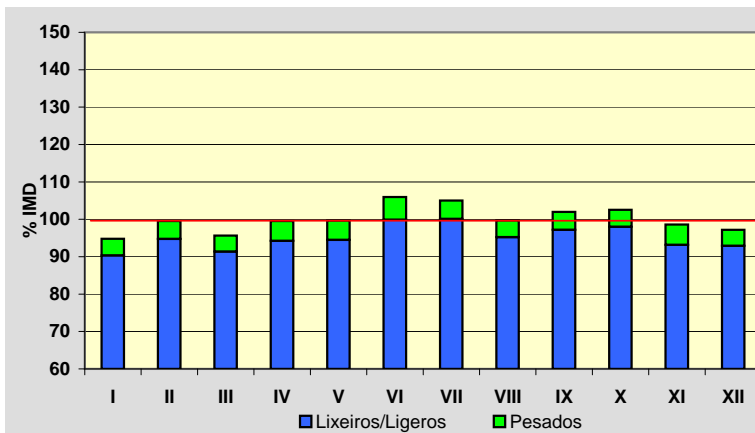
Nome/Nombre:

NedaIMD: **9.507** I₃₀: **874**

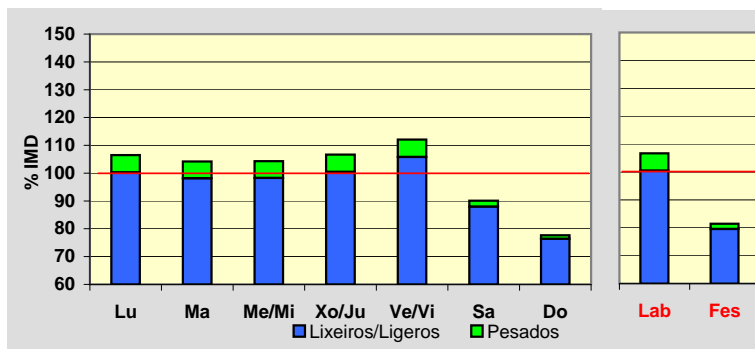
Treito/Tramo:

Enl. AP-9 - Xubia (AC-862)% Pes.: **4,8** I₁₅₀: **815****Variación Mensual**

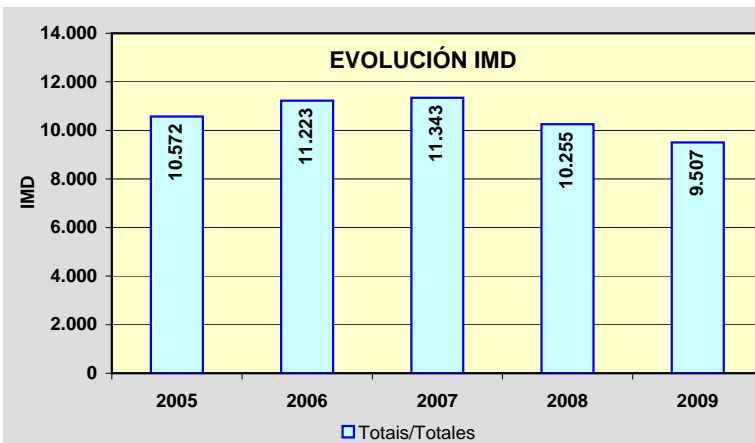
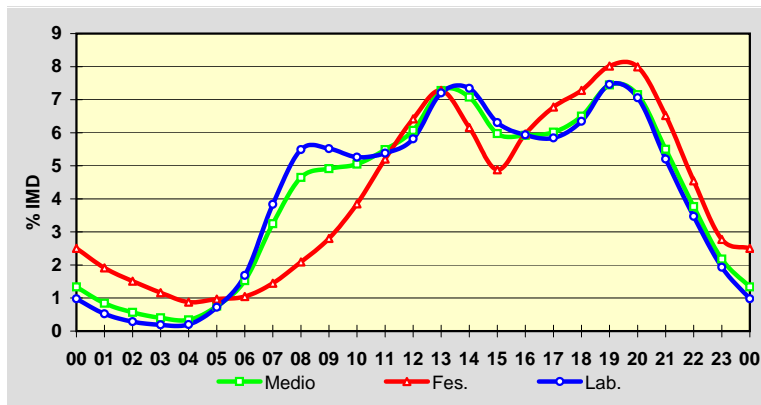
	I.M.D.	% I.M.D.	% Pes.
I	9.011	94,78	4,7
II	9.464	99,55	4,8
III	9.094	95,66	4,5
IV	9.462	99,53	5,3
V	9.477	99,68	5,2
VI	10.072	105,94	5,7
VII	9.986	105,04	4,7
VIII	9.478	99,69	4,5
IX	9.696	101,99	4,7
X	9.747	102,52	4,4
XI	9.373	98,59	5,5
XII	9.238	97,17	4,4

**Semana Media**

	I.M.D.	% I.M.D.	% Pes.
Lu	10.123	106,48	5,8
Ma	9.906	104,20	5,8
Me/Mi	9.915	104,29	5,8
Xo/Ju	10.141	106,67	5,8
Ve/Vi	10.655	112,08	5,6
Sa	8.566	90,10	2,4
Do	7.382	77,65	1,6
Lab	10.144	106,70	5,8
Fes	7.744	81,46	2,3

**Día Medio**

	Lab.	Fes.	Medio
00	99	194	127
01	53	148	80
02	29	117	54
03	19	90	38
04	20	68	32
05	73	75	72
06	171	81	145
07	389	112	309
08	557	162	442
09	560	217	467
10	534	298	480
11	546	403	522
12	590	497	577
13	731	564	692
14	745	477	673
15	640	378	568
16	602	462	563
17	593	525	572
18	644	564	618
19	757	621	708
20	716	619	680
21	528	505	523
22	352	352	358
23	196	215	207
	10.144	7.744	9.507



Estación: **AC-116(10)**Tipo: **PER**

MEMORIA DE AFOROS 2009

Rede/Red: **PC**

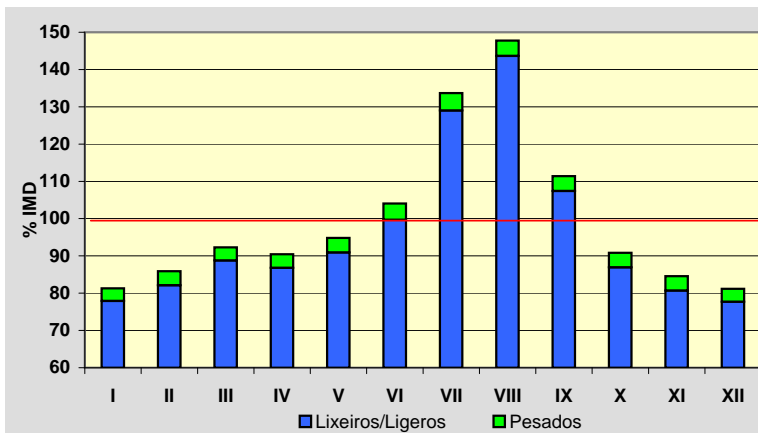
Nome/Nombre:

LagoIMD: **3.896** I₃₀: **550**

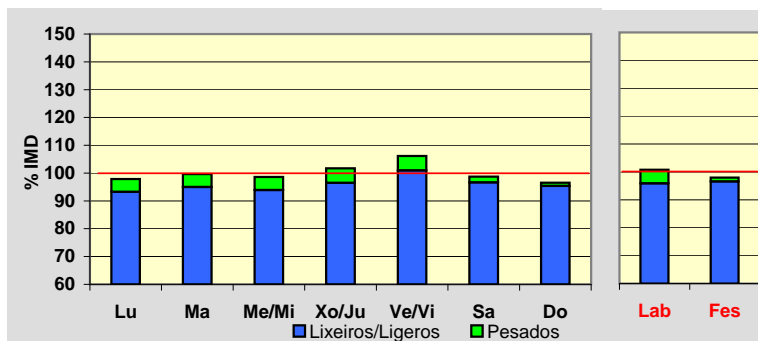
Treito/Tramo:

Enl. AG-64 - Valdoviño (AC-566)% Pes.: **3,9** I₁₅₀: **443****Variación Mensual**

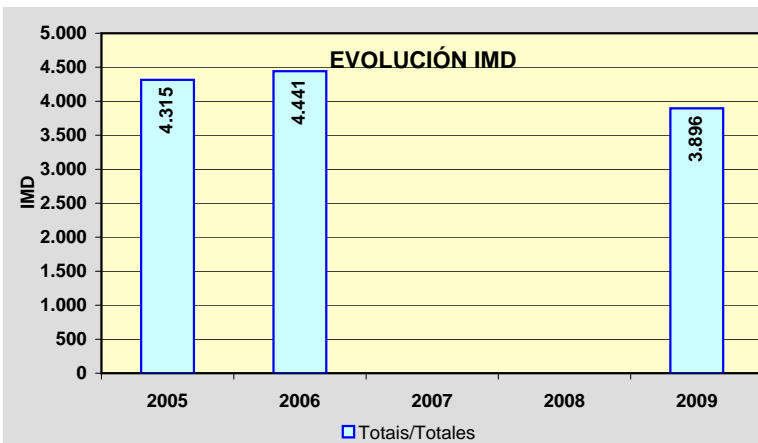
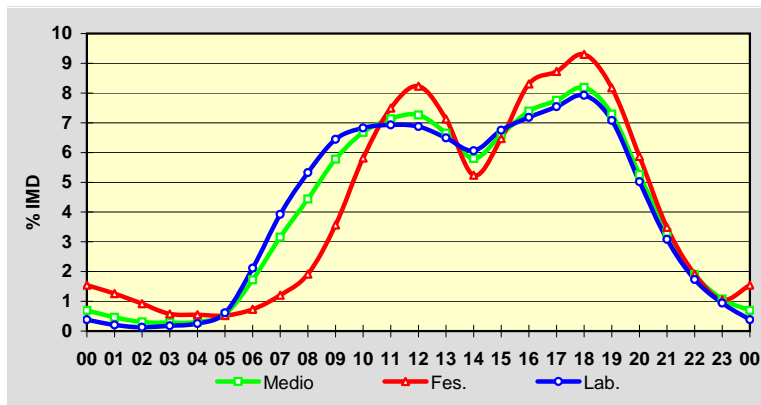
	I.M.D.	% I.M.D.	% Pes.
I	3.168	81,31	4,2
II	3.346	85,88	4,4
III	3.595	92,27	3,8
IV	3.523	90,43	4,0
V	3.694	94,82	4,1
VI	4.054	104,06	4,2
VII	5.209	133,70	3,5
VIII	5.757	147,77	2,8
IX	4.340	111,40	3,6
X	3.538	90,81	4,3
XI	3.295	84,57	4,6
XII	3.163	81,19	4,3

**Semana Media**

	I.M.D.	% I.M.D.	% Pes.
Lu	3.813	97,87	4,7
Ma	3.883	99,67	4,7
Me/Mi	3.842	98,61	4,8
Xo/Ju	3.962	101,69	5,1
Ve/Vi	4.136	106,16	4,9
Sa	3.847	98,74	2,1
Do	3.762	96,56	1,2
Lab	3.926	100,77	4,8
Fes	3.816	97,95	1,4

**Día Medio**

	Lab.	Fes.	Medio
00	15	59	27
01	8	48	18
02	5	35	12
03	7	22	11
04	10	21	12
05	24	20	22
06	83	28	67
07	154	46	123
08	209	73	173
09	253	136	225
10	268	222	260
11	272	286	278
12	270	314	283
13	255	272	259
14	238	200	226
15	265	247	257
16	282	317	288
17	296	333	302
18	311	355	319
19	278	312	284
20	197	224	205
21	121	133	129
22	68	73	74
23	37	40	42
	3.926	3.816	3.896

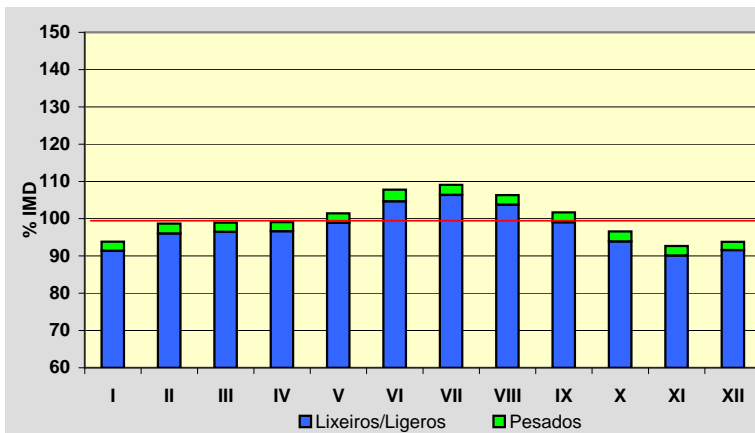


Estación: **AC-133(1)**Tipo: **PER**

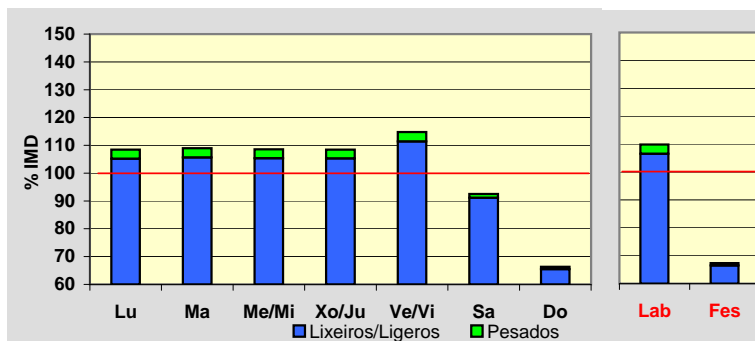
MEMORIA DE AFOROS 2009

Rede/Red: **S**Nome/Nombre: **Fene (AC-133)**IMD: **9.800** I₃₀: **945**Treito/Tramo: **Fene (N-651) - Maniños (Estda. Dep.)**% Pes.: **2,6** I₁₅₀: **869****Variación Mensual**

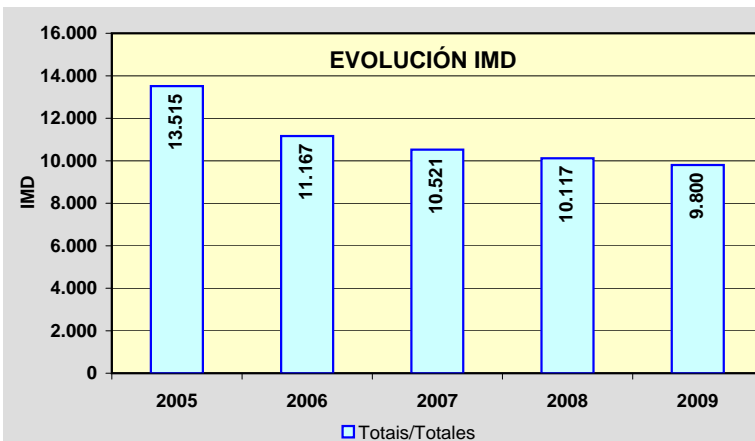
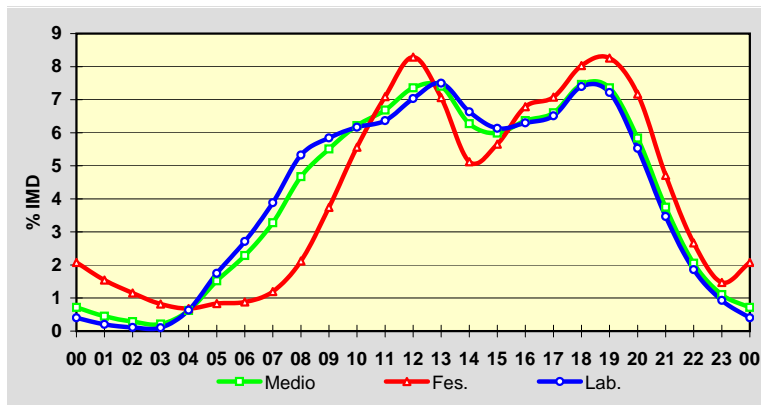
	I.M.D.	% I.M.D.	% Pes.
I	9.196	93,84	2,6
II	9.671	98,68	2,7
III	9.697	98,95	2,5
IV	9.711	99,09	2,5
V	9.942	101,45	2,5
VI	10.564	107,80	2,9
VII	10.691	109,09	2,5
VIII	10.419	106,32	2,4
IX	9.964	101,67	2,6
X	9.467	96,60	2,8
XI	9.083	92,68	2,8
XII	9.193	93,81	2,4

**Semana Media**

	I.M.D.	% I.M.D.	% Pes.
Lu	10.626	108,43	3,0
Ma	10.681	108,99	3,1
Me/Mi	10.642	108,59	3,0
Xo/Ju	10.628	108,45	2,9
Ve/Vi	11.251	114,81	3,0
Sa	9.067	92,52	1,5
Do	6.501	66,34	1,3
Lab	10.763	109,83	3,0
Fes	6.599	67,34	1,3

**Día Medio**

	Lab.	Fes.	Medio
00	43	137	70
01	22	102	44
02	12	76	28
03	11	54	21
04	68	45	61
05	188	55	149
06	292	58	224
07	418	79	321
08	573	140	458
09	629	247	540
10	664	367	609
11	685	468	655
12	757	547	721
13	807	466	726
14	714	338	615
15	660	373	587
16	678	448	624
17	701	467	647
18	796	530	731
19	777	545	721
20	595	473	572
21	373	311	367
22	200	176	201
23	100	97	108
	10.763	6.599	9.800

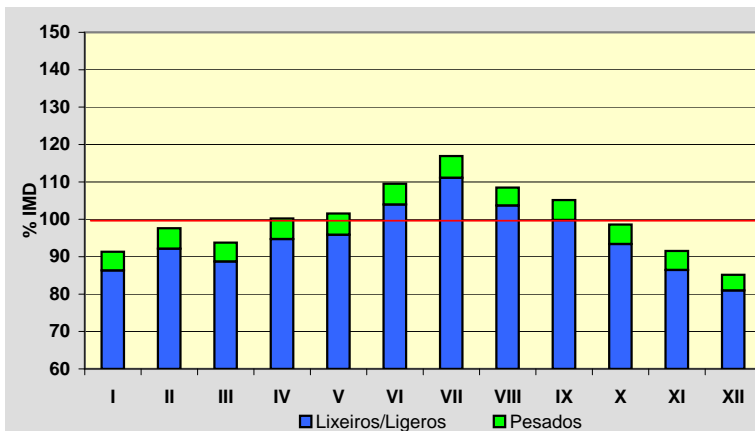


Estación: **AC-164(2)**Tipo: **COM**

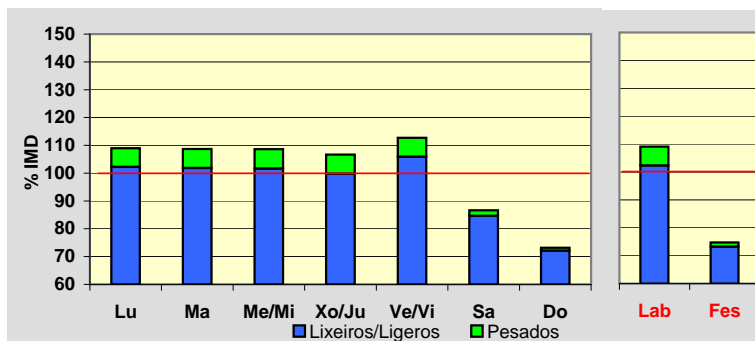
MEMORIA DE AFOROS 2009

Rede/Red: **PC**Nome/Nombre: **Bergondo (AC-164)**IMD: **13.762** I₃₀: **1.322**Treito/Tramo: **Guísamo (N-VI) - Bergondo (AC-162)**% Pes.: **5,2** I₁₅₀: **1.219****Variación Mensual**

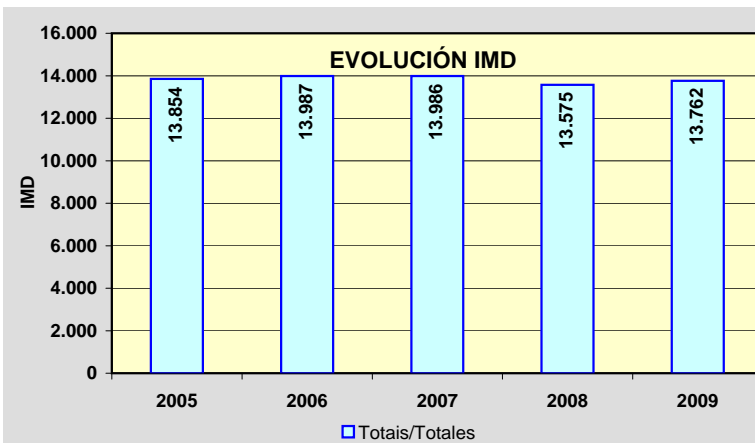
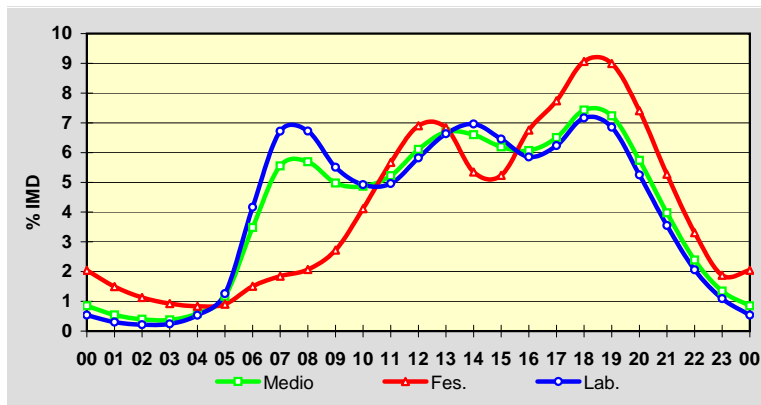
	I.M.D.	% I.M.D.	% Pes.
I	12.570	91,34	5,5
II	13.435	97,62	5,6
III	12.906	93,78	5,4
IV	13.792	100,22	5,5
V	13.977	101,56	5,6
VI	15.073	109,53	5,1
VII	16.093	116,94	5,0
VIII	14.930	108,49	4,4
IX	14.470	105,14	5,1
X	13.572	98,62	5,3
XI	12.600	91,56	5,6
XII	11.720	85,16	4,9

**Semana Media**

	I.M.D.	% I.M.D.	% Pes.
Lu	14.996	108,97	6,2
Ma	14.955	108,67	6,3
Me/Mi	14.951	108,64	6,4
Xo/Ju	14.680	106,67	6,4
Ve/Vi	15.509	112,69	6,0
Sa	11.920	86,62	2,3
Do	10.067	73,15	1,4
Lab	15.016	109,11	6,2
Fes	10.284	74,73	2,0

**Día Medio**

	Lab.	Fes.	Medio
00	81	210	117
01	45	154	75
02	32	116	55
03	36	95	52
04	80	86	82
05	189	93	161
06	625	155	479
07	1.009	190	764
08	1.010	213	783
09	827	280	685
10	739	423	670
11	745	583	719
12	874	710	840
13	996	703	921
14	1.045	550	908
15	969	538	852
16	879	695	835
17	936	796	895
18	1.076	932	1.022
19	1.029	925	996
20	788	762	790
21	533	542	547
22	309	340	329
23	164	193	185
	15.016	10.284	13.762



Estación: **AC-164(7)**Tipo: **PER**

MEMORIA DE AFOROS 2009

Rede/Red: **PC**

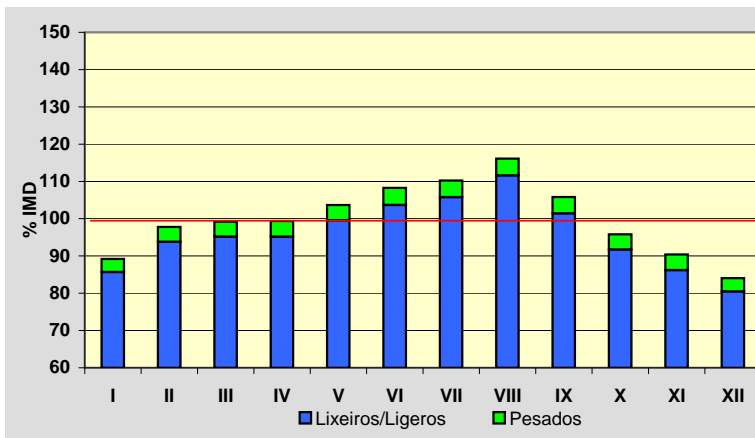
Nome/Nombre:

ÍnsuaIMD: **10.788** I₃₀: **1.156**

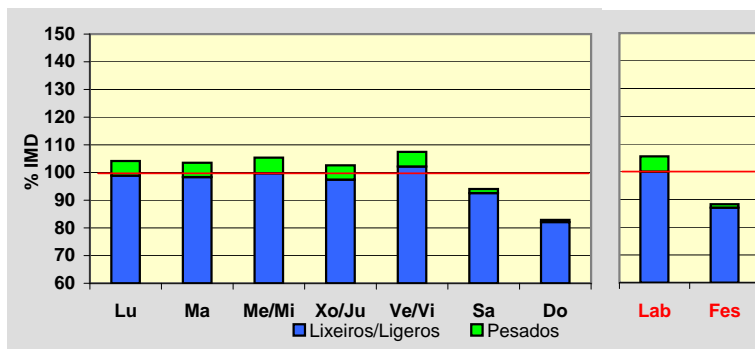
Treito/Tramo:

Bergondo (AC-162) - Ínsua (N-651)% Pes.: **4,1** I₁₅₀: **1.050****Variación Mensual**

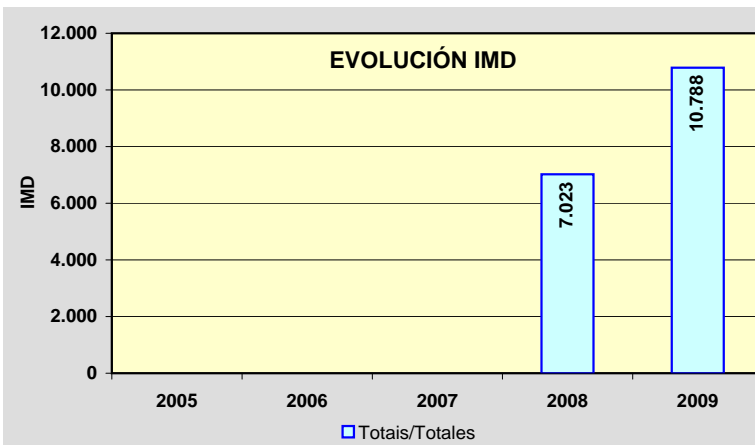
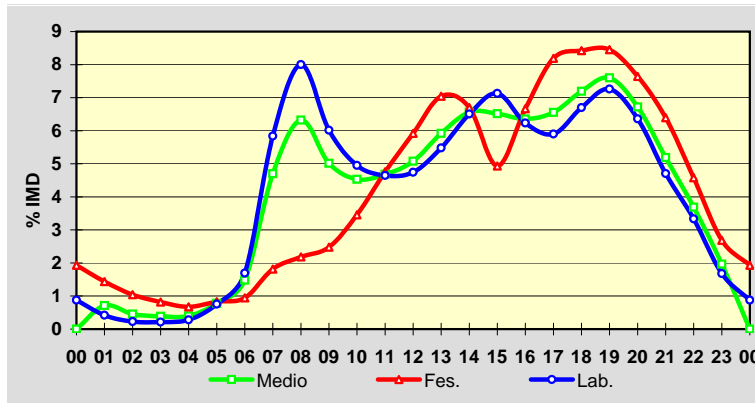
	I.M.D.	% I.M.D.	% Pes.
I	9.625	89,22	4,0
II	10.550	97,79	4,1
III	10.702	99,20	4,1
IV	10.721	99,38	4,3
V	11.183	103,66	4,0
VI	11.678	108,25	4,3
VII	11.892	110,23	4,1
VIII	12.528	116,13	3,9
IX	11.415	105,81	4,2
X	10.337	95,82	4,3
XI	9.751	90,39	4,7
XII	9.065	84,03	4,2

**Semana Media**

	I.M.D.	% I.M.D.	% Pes.
Lu	11.234	104,13	5,1
Ma	11.166	103,50	5,0
Me/Mi	11.366	105,36	5,4
Xo/Ju	11.068	102,60	5,1
Ve/Vi	11.591	107,44	5,0
Sa	10.145	94,04	1,6
Do	8.942	82,89	1,0
Lab	11.385	105,53	5,3
Fes	9.523	88,27	1,4

**Día Medio**

	Lab.	Fes.	Medio
00	100	184	127
01	48	137	77
02	26	99	49
03	24	78	42
04	32	64	43
05	86	79	84
06	193	90	160
07	665	173	507
08	911	208	682
09	685	236	541
10	564	329	489
11	529	453	505
12	540	564	548
13	624	671	639
14	741	638	708
15	812	470	703
16	710	635	686
17	672	780	707
18	763	802	776
19	827	805	820
20	724	728	725
21	536	609	560
22	380	436	398
23	191	256	212
	11.383	9.524	10.788

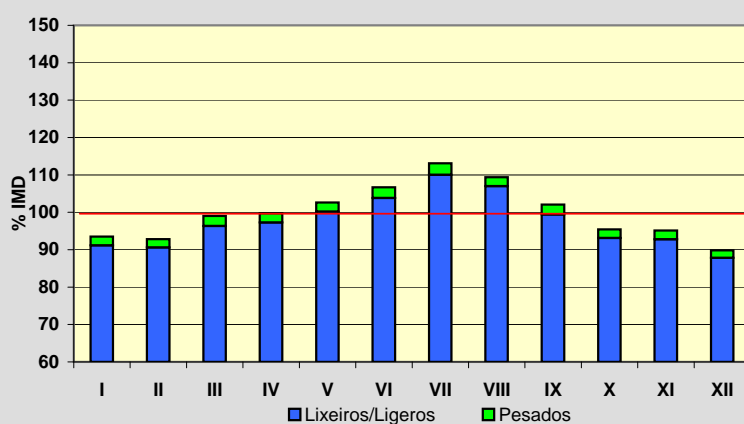


Estación: **AC-173(1)**Tipo: **COM**

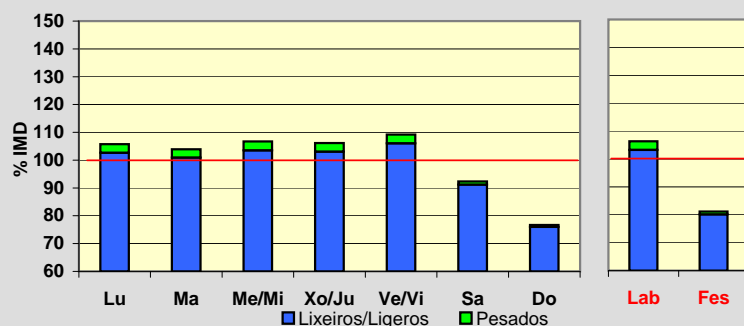
MEMORIA DE AFOROS 2009

Rede/Red: **PC**Nome/Nombre: **Bastigueiro (Oleiros)**IMD: **22.724** I₃₀: **1.963**Treito/Tramo: **Perillo (N-VI) - Santa Cruz (AC-190)**% Pes.: **2,5** I₁₅₀: **1.853****Variación Mensual**

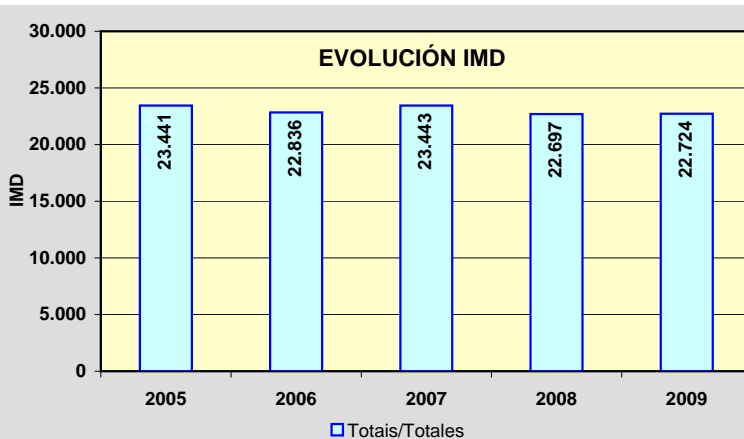
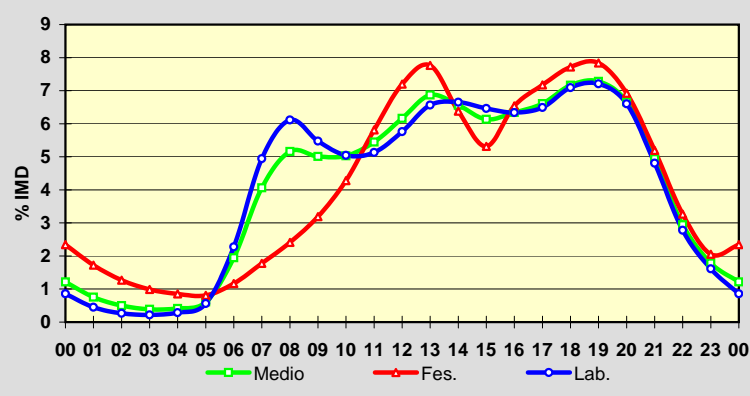
	I.M.D.	% I.M.D.	% Pes.
I	21.250	93,51	2,5
II	21.098	92,84	2,4
III	22.503	99,03	2,7
IV	22.669	99,76	2,5
V	23.323	102,64	2,4
VI	24.246	106,70	2,7
VII	25.699	113,09	2,7
VIII	24.855	109,38	2,2
IX	23.198	102,09	2,6
X	21.683	95,42	2,4
XI	21.622	95,15	2,5
XII	20.409	89,81	2,2

**Semana Media**

	I.M.D.	% I.M.D.	% Pes.
Lu	24.025	105,73	2,9
Ma	23.610	103,90	2,9
Me/Mi	24.247	106,70	3,0
Xo/Ju	24.118	106,13	2,9
Ve/Vi	24.818	109,21	2,9
Sa	20.978	92,32	1,2
Do	17.429	76,70	0,9
Lab	24.161	106,32	2,9
Fes	18.449	81,19	1,3

**Día Medio**

	Lab.	Fes.	Medio
00	207	432	276
01	109	318	172
02	64	234	113
03	53	182	88
04	69	157	93
05	136	149	139
06	550	215	442
07	1.194	328	923
08	1.477	445	1.173
09	1.323	589	1.139
10	1.219	790	1.143
11	1.240	1.073	1.238
12	1.392	1.328	1.401
13	1.586	1.433	1.561
14	1.607	1.177	1.491
15	1.562	981	1.394
16	1.531	1.207	1.441
17	1.569	1.324	1.502
18	1.714	1.424	1.628
19	1.742	1.446	1.655
20	1.595	1.277	1.514
21	1.161	958	1.123
22	671	603	669
23	390	379	406
	24.161	18.449	22.724

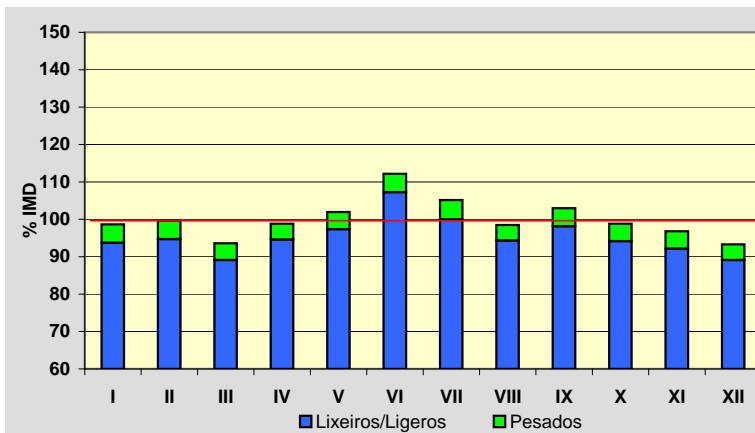


Estación: **AC-221(3)**Tipo: **COM**

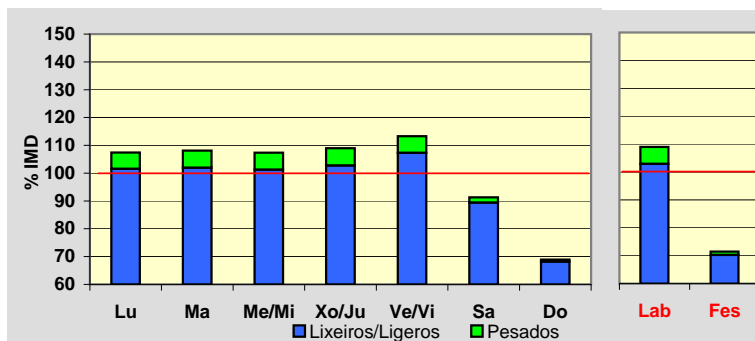
MEMORIA DE AFOROS 2009

Rede/Red: **S**Nome/Nombre: **Catro Camiños**IMD: **4.335** I₃₀: **503**Treito/Tramo: **San Pedro de Nós (N-VI) - Catro Camiños (AC-214)**% Pes.: **4,7** I₁₅₀: **461****Variación Mensual**

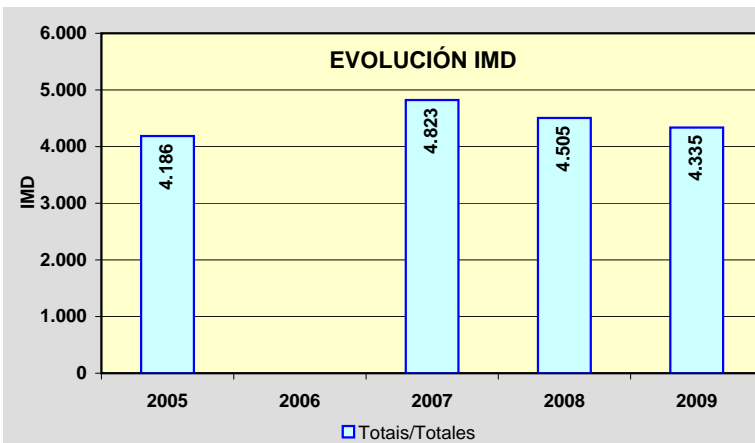
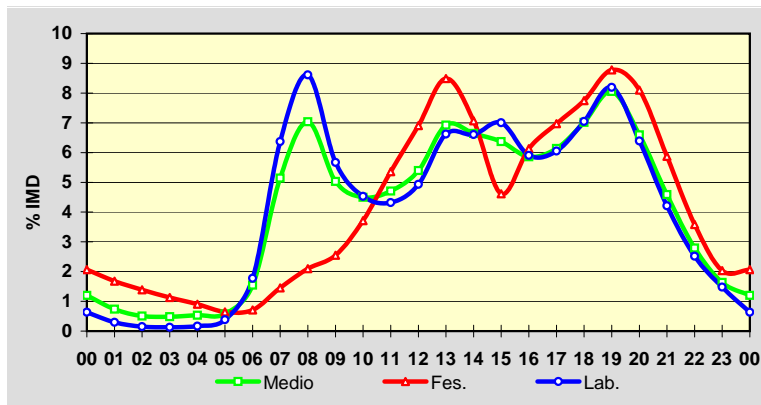
	I.M.D.	% I.M.D.	% Pes.
I	4.277	98,66	5,0
II	4.318	99,61	4,9
III	4.057	93,59	4,8
IV	4.284	98,82	4,3
V	4.419	101,94	4,5
VI	4.863	112,18	4,4
VII	4.558	105,14	4,9
VIII	4.269	98,48	4,2
IX	4.464	102,98	4,7
X	4.283	98,80	4,7
XI	4.196	96,79	4,8
XII	4.044	93,29	4,5

**Semana Media**

	I.M.D.	% I.M.D.	% Pes.
Lu	4.657	107,43	5,5
Ma	4.687	108,12	5,7
Me/Mi	4.654	107,36	5,7
Xo/Ju	4.725	109,00	5,7
Ve/Vi	4.911	113,29	5,3
Sa	3.959	91,33	2,1
Do	2.988	68,93	1,1
Lab	4.725	109,00	5,6
Fes	3.098	71,46	1,7

**Día Medio**

	Lab.	Fes.	Medio
00	30	64	52
01	14	52	32
02	7	43	22
03	6	35	21
04	8	28	23
05	18	20	25
06	84	22	67
07	301	45	223
08	407	65	305
09	268	79	218
10	214	115	195
11	204	166	204
12	233	214	234
13	313	263	300
14	312	219	288
15	331	143	276
16	279	190	254
17	286	216	266
18	333	240	304
19	387	272	349
20	302	251	286
21	199	182	199
22	119	111	121
23	70	63	71
	4.725	3.098	4.335



Estación: **AC-234(4)**Tipo: **PER**

MEMORIA DE AFOROS 2009

Rede/Red: **PC**

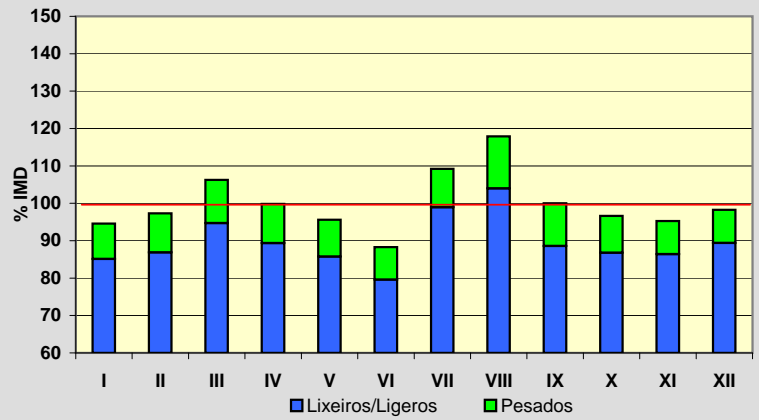
Nome/Nombre:

A TrapaIMD: **1.961** I₃₀: **244**

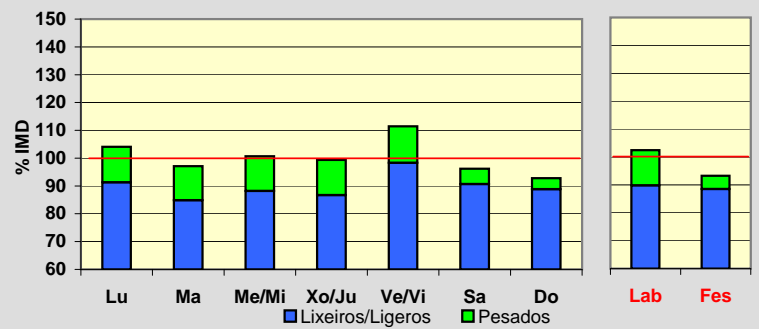
Treito/Tramo:

Arzúa (N-547) - Boimorto (CP-1002)% Pes.: **10,3** I₁₅₀: **187****Variación Mensual**

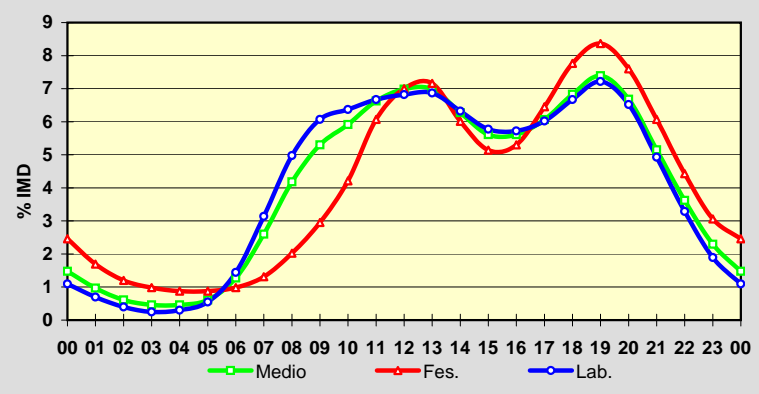
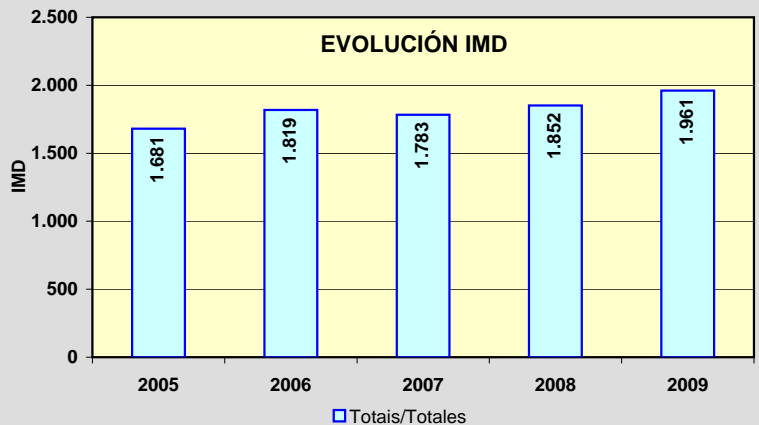
	I.M.D.	% I.M.D.	% Pes.
I	1.855	94,59	10,0
II	1.908	97,30	10,7
III	2.084	106,27	10,9
IV	1.958	99,85	10,5
V	1.875	95,61	10,3
VI	1.731	88,27	9,8
VII	2.142	109,23	9,4
VIII	2.312	117,90	11,8
IX	1.961	100,00	11,4
X	1.895	96,63	10,2
XI	1.868	95,26	9,3
XII	1.927	98,27	9,0

**Semana Media**

	I.M.D.	% I.M.D.	% Pes.
Lu	2.041	104,08	12,3
Ma	1.904	97,09	12,6
Me/Mi	1.974	100,66	12,4
Xo/Ju	1.948	99,34	12,7
Ve/Vi	2.186	111,47	11,8
Sa	1.886	96,18	5,7
Do	1.820	92,81	4,3
Lab	2.009	102,45	12,3
Fes	1.829	93,27	5,1

**Día Medio**

	Lab.	Fes.	Medio
00	22	45	29
01	14	31	19
02	8	22	12
03	5	18	9
04	6	16	9
05	11	16	12
06	29	18	25
07	63	24	51
08	100	37	82
09	122	54	104
10	128	77	116
11	134	111	130
12	137	128	137
13	138	131	137
14	127	110	123
15	116	94	110
16	115	97	110
17	121	118	119
18	134	142	134
19	145	153	145
20	131	139	131
21	99	111	101
22	66	81	71
23	38	56	45
	2.009	1.829	1.961

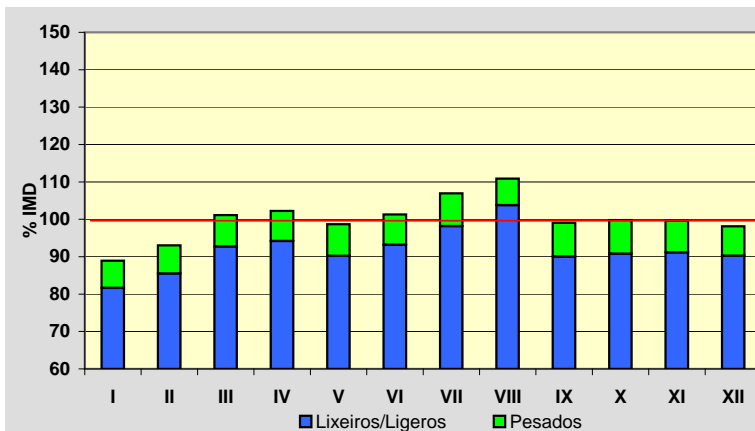
**EVOLUCIÓN IMD**

Estación: **AC-240(10)**Tipo: **PER**

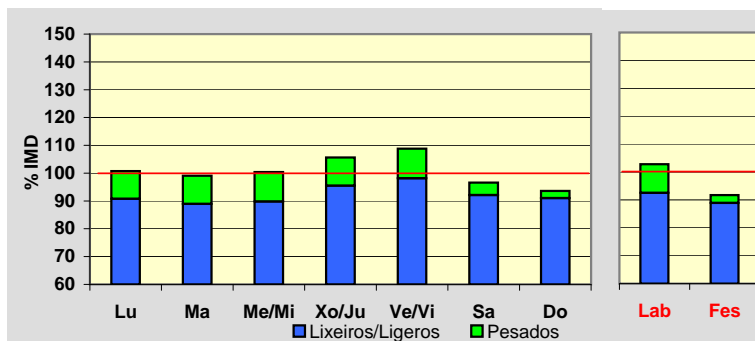
MEMORIA DE AFOROS 2009

Rede/Red: **S**Nome/Nombre: **Touro (AC-240)**IMD: **533** I₃₀: **65**Treito/Tramo: **Burres (N-547) - Fonte Díaz (CP-6602)**% Pes.: **8,2** I₁₅₀: **56****Variación Mensual**

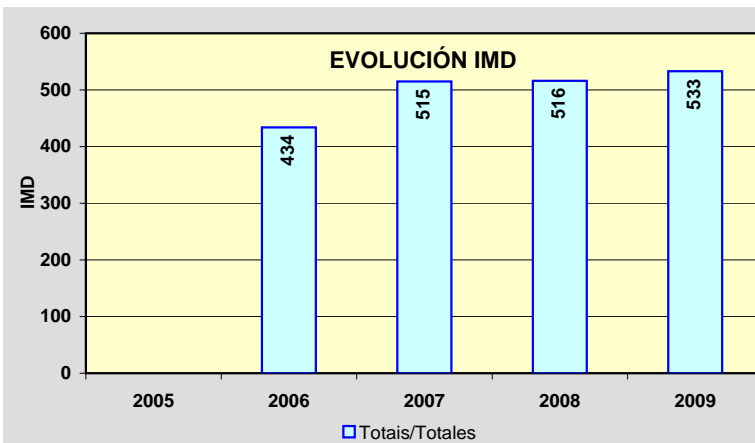
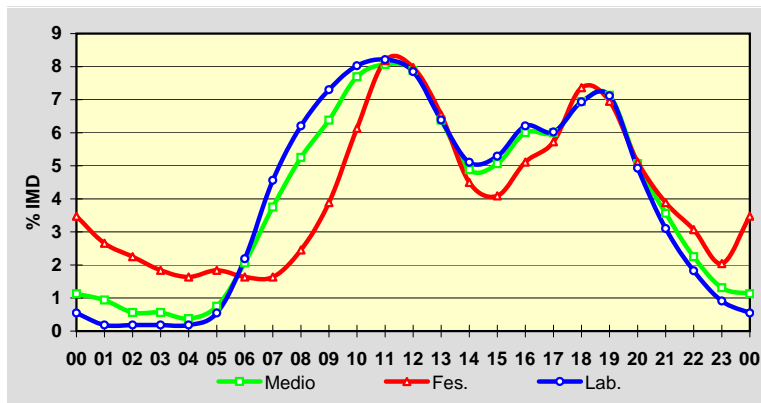
	I.M.D.	% I.M.D.	% Pes.
I	474	88,93	8,2
II	496	93,06	8,1
III	539	101,13	8,3
IV	545	102,25	7,9
V	526	98,69	8,6
VI	540	101,31	8,0
VII	570	106,94	8,2
VIII	591	110,88	6,4
IX	528	99,06	9,1
X	532	99,81	9,0
XI	531	99,62	8,5
XII	523	98,12	8,0

**Semana Media**

	I.M.D.	% I.M.D.	% Pes.
Lu	537	100,75	9,9
Ma	528	99,06	10,2
Me/Mi	535	100,38	10,5
Xo/Ju	563	105,63	9,6
Ve/Vi	580	108,82	9,8
Sa	515	96,62	4,7
Do	499	93,62	2,8
Lab	548	102,81	10,0
Fes	489	91,74	3,1

**Día Medio**

	Lab.	Fes.	Medio
00	3	17	6
01	1	13	5
02	1	11	3
03	1	9	3
04	1	8	2
05	3	9	4
06	12	8	11
07	25	8	20
08	34	12	28
09	40	19	34
10	44	30	41
11	45	40	43
12	43	39	42
13	35	32	34
14	28	22	26
15	29	20	27
16	34	25	32
17	33	28	32
18	38	36	37
19	39	34	38
20	27	25	27
21	17	19	19
22	10	15	12
23	5	10	7
	548	489	533



Estación: **AC-250(0)**Tipo: **PER**

MEMORIA DE AFOROS 2009

Rede/Red: **S**

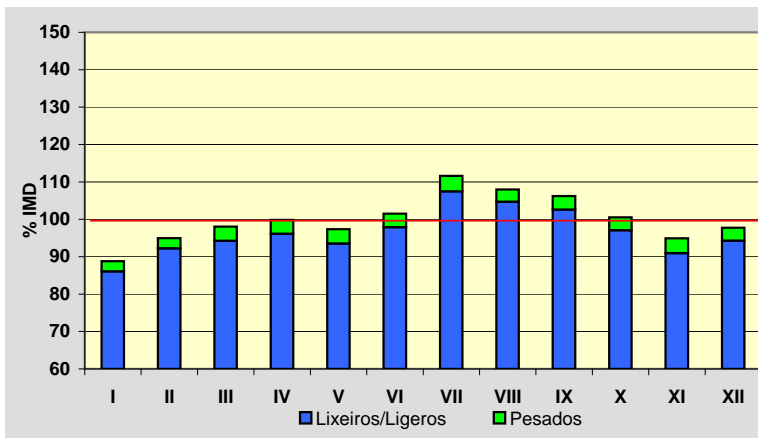
Nome/Nombre:

BarcielaIMD: **3.878** I₃₀: **411**

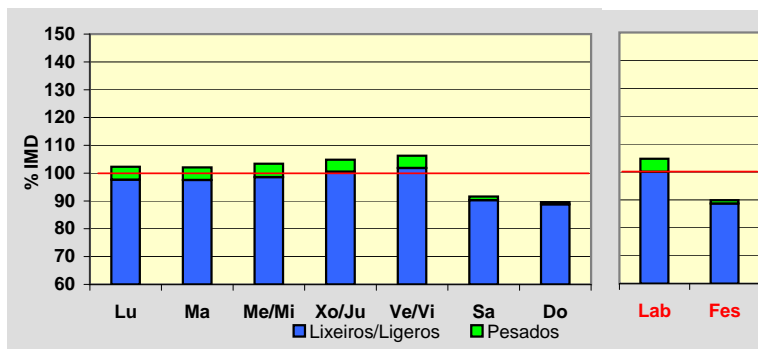
Treito/Tramo:

Sigueiro (N-550) - Labacolla (A-54)% Pes.: **3,6** I₁₅₀: **350****Variación Mensual**

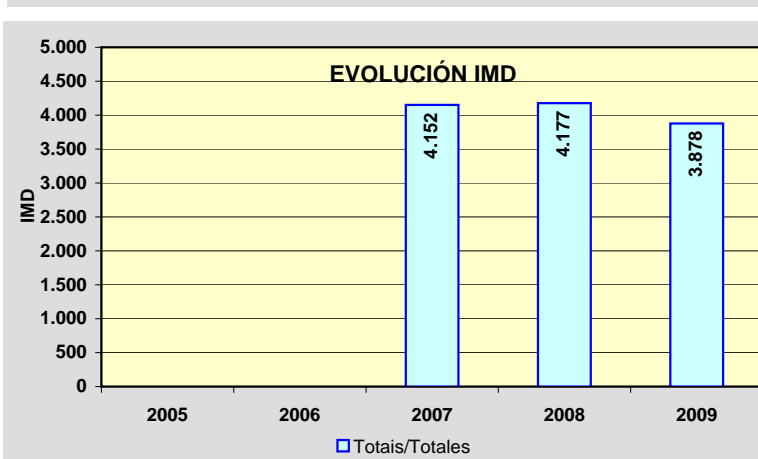
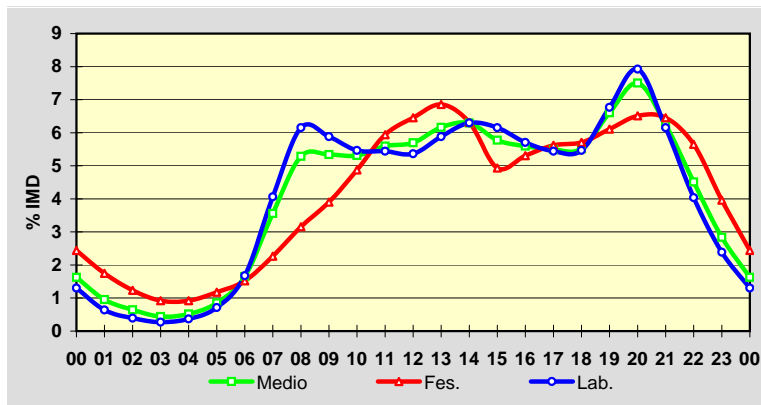
	I.M.D.	% I.M.D.	% Pes.
I	3.444	88,81	3,1
II	3.683	94,97	2,9
III	3.802	98,04	3,9
IV	3.872	99,85	3,8
V	3.776	97,37	4,0
VI	3.937	101,52	3,6
VII	4.328	111,60	3,7
VIII	4.187	107,97	3,1
IX	4.120	106,24	3,5
X	3.899	100,54	3,5
XI	3.681	94,92	4,2
XII	3.791	97,76	3,6

**Semana Media**

	I.M.D.	% I.M.D.	% Pes.
Lu	3.967	102,29	4,6
Ma	3.958	102,06	4,5
Me/Mi	4.009	103,38	4,7
Xo/Ju	4.065	104,82	4,1
Ve/Vi	4.120	106,24	4,2
Sa	3.552	91,59	1,5
Do	3.473	89,56	0,9
Lab	4.063	104,77	4,5
Fes	3.486	89,89	1,4

**Día Medio**

	Lab.	Fes.	Medio
00	53	85	63
01	26	61	37
02	16	43	25
03	11	32	17
04	15	32	20
05	29	41	33
06	68	53	64
07	165	79	138
08	250	110	205
09	239	136	207
10	222	170	206
11	221	207	217
12	218	225	221
13	239	239	239
14	256	220	244
15	250	172	224
16	232	185	217
17	221	196	213
18	222	199	214
19	275	213	256
20	322	227	291
21	250	225	242
22	164	197	175
23	97	138	110
Total	4.061	3.485	3.878



Estación: **AC-305(0)**Tipo: **PER**

MEMORIA DE AFOROS 2009

Rede/Red: **PC**

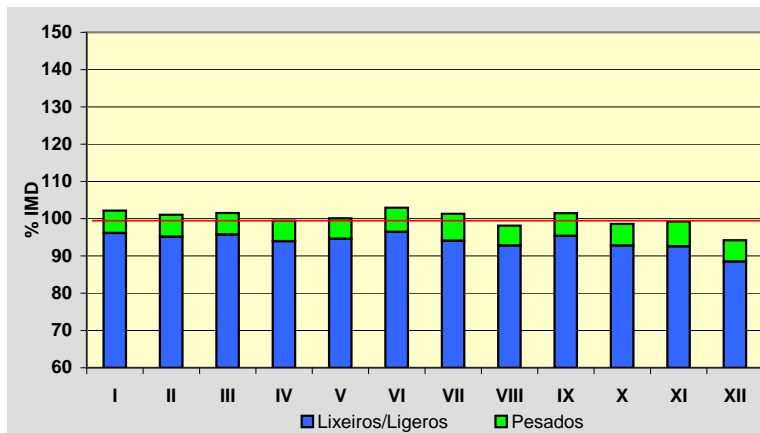
Nome/Nombre:

DodroIMD: **4.028** I₃₀: **367**

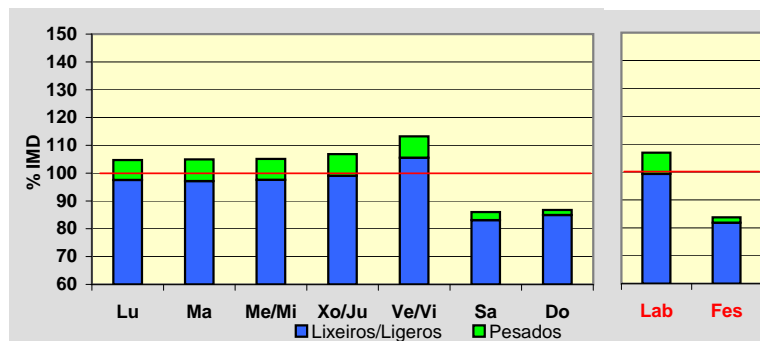
Treito/Tramo:

Padrón (AG-11) - Bexo (AC-306)% Pes.: **6,0** I₁₅₀: **343****Variación Mensual**

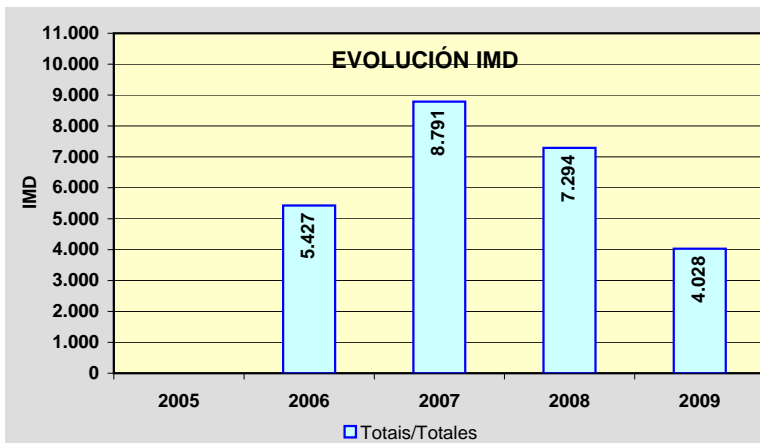
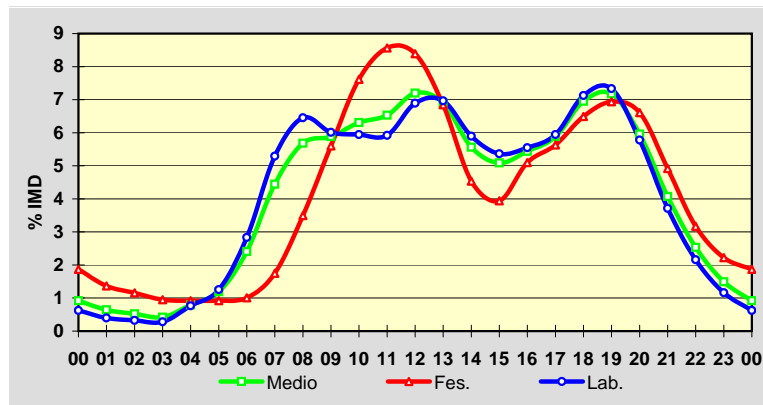
	I.M.D.	% I.M.D.	% Pes.
I	4.116	102,18	5,9
II	4.070	101,04	5,8
III	4.090	101,54	5,7
IV	4.006	99,45	5,5
V	4.032	100,10	5,5
VI	4.146	102,93	6,3
VII	4.080	101,29	7,1
VIII	3.952	98,11	5,4
IX	4.088	101,49	6,0
X	3.972	98,61	5,9
XI	3.998	99,26	6,7
XII	3.796	94,24	6,1

**Semana Media**

	I.M.D.	% I.M.D.	% Pes.
Lu	4.218	104,72	6,9
Ma	4.228	104,97	7,5
Me/Mi	4.235	105,14	7,2
Xo/Ju	4.303	106,83	7,3
Ve/Vi	4.561	113,23	6,8
Sa	3.464	86,00	3,4
Do	3.495	86,77	2,1
Lab	4.307	106,93	7,1
Fes	3.374	83,76	2,3

**Día Medio**

	Lab.	Fes.	Medio
00	27	63	37
01	17	46	26
02	14	39	21
03	12	32	17
04	33	31	32
05	54	31	48
06	122	34	97
07	228	59	179
08	278	118	229
09	259	189	237
10	256	257	254
11	255	289	263
12	297	283	290
13	300	231	278
14	254	153	224
15	231	133	205
16	239	172	219
17	256	190	237
18	307	219	280
19	316	234	289
20	249	223	240
21	160	166	164
22	93	107	102
23	50	75	60
	4.307	3.374	4.028



Estación: **AC-305(13)**Tipo: **PER**

MEMORIA DE AFOROS 2009

Rede/Red: **PC**

Nome/Nombre:

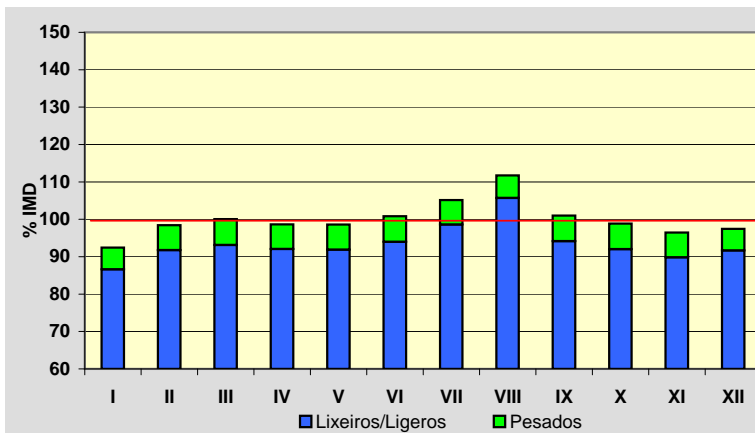
Araño

IMD: **2.688** I₃₀: **279**

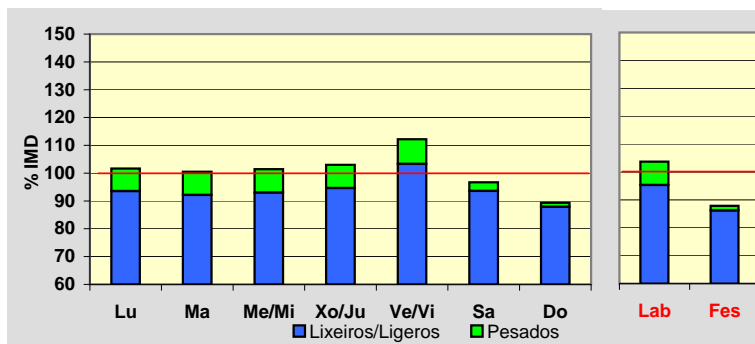
Treito/Tramo:

Bexo (AC-306) - Enl. Boiro Este (AG-11)% Pes.: **6,5** I₁₅₀: **248****Variación Mensual**

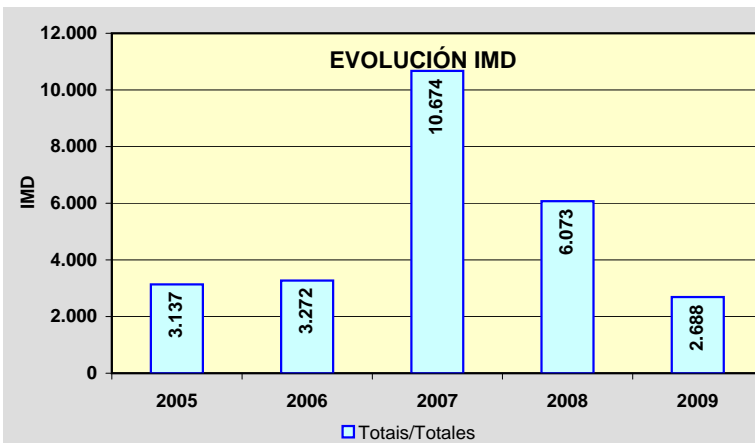
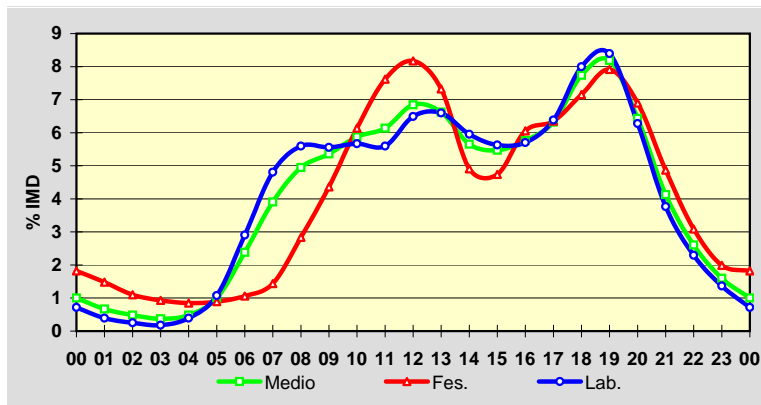
	I.M.D.	% I.M.D.	% Pes.
I	2.485	92,45	6,3
II	2.646	98,44	6,8
III	2.689	100,04	6,9
IV	2.652	98,66	6,7
V	2.650	98,59	6,8
VI	2.710	100,82	6,8
VII	2.826	105,13	6,2
VIII	3.004	111,76	5,4
IX	2.715	101,00	6,8
X	2.657	98,85	6,9
XI	2.593	96,47	6,9
XII	2.619	97,43	5,9

**Semana Media**

	I.M.D.	% I.M.D.	% Pes.
Lu	2.733	101,67	8,0
Ma	2.702	100,52	8,3
Me/Mi	2.727	101,45	8,3
Xo/Ju	2.769	103,01	8,1
Ve/Vi	3.016	112,20	7,9
Sa	2.599	96,69	3,2
Do	2.402	89,36	1,6
Lab	2.788	103,72	8,1
Fes	2.362	87,87	1,9

**Día Medio**

	Lab.	Fes.	Medio
00	20	43	27
01	11	35	18
02	7	26	13
03	5	22	10
04	11	20	13
05	30	21	27
06	81	25	64
07	134	34	105
08	156	67	133
09	155	103	144
10	158	145	158
11	156	180	165
12	181	193	184
13	184	173	178
14	166	116	152
15	157	112	147
16	159	143	155
17	178	150	170
18	223	169	208
19	234	187	220
20	175	163	173
21	105	115	111
22	64	73	70
23	38	47	43
	2.788	2.362	2.688

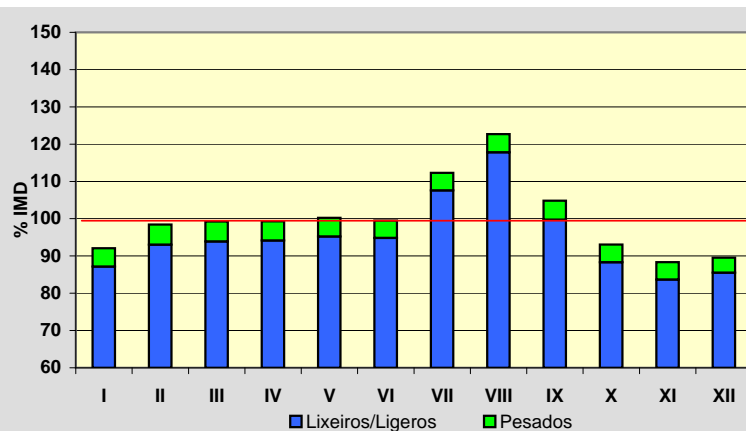


Estación: **AC-305(30)**Tipo: **PER**

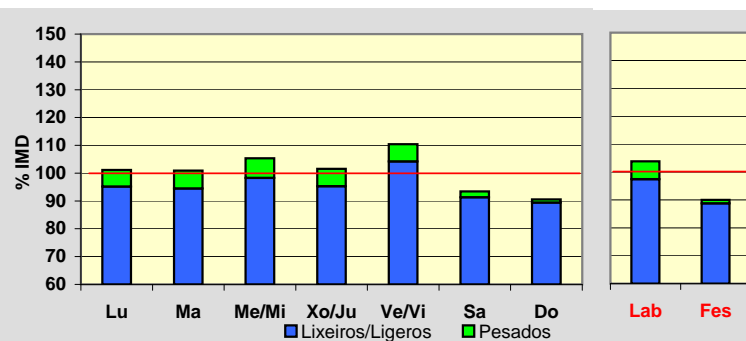
MEMORIA DE AFOROS 2009

Rede/Red: **PC**Nome/Nombre: **Pobra do Caramiñal (AC-305)**IMD: **7.547** I₃₀: **821**Treito/Tramo: **Boiro (Desvío Enl. Boiro Norte AG-11) - Pobra do Caramiñal (AC-302)**% Pes.: **4,9** I₁₅₀: **664****Variación Mensual**

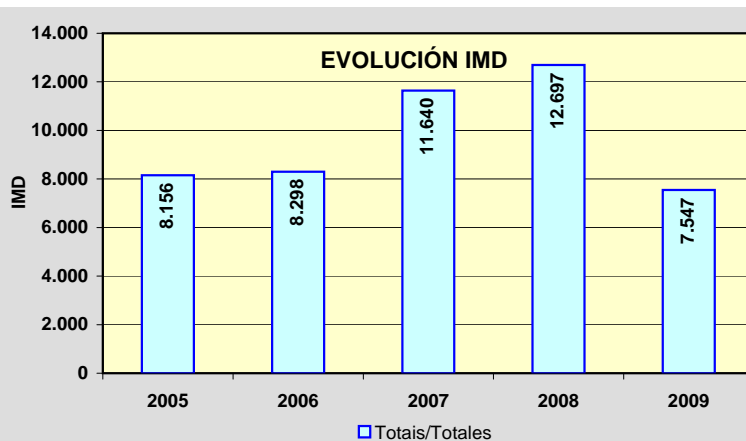
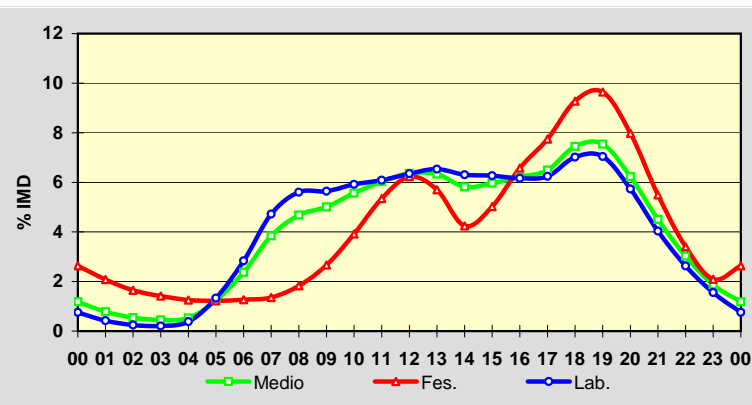
	I.M.D.	% I.M.D.	% Pes.
I	6.950	92,09	5,4
II	7.430	98,45	5,5
III	7.489	99,23	5,4
IV	7.493	99,28	5,2
V	7.564	100,23	5,0
VI	7.509	99,50	4,7
VII	8.475	112,30	4,2
VIII	9.261	122,71	4,0
IX	7.912	104,84	4,9
X	7.023	93,06	5,1
XI	6.668	88,35	5,3
XII	6.758	89,55	4,5

**Semana Media**

	I.M.D.	% I.M.D.	% Pes.
Lu	7.632	101,13	5,9
Ma	7.616	100,91	6,4
Me/Mi	7.951	105,35	6,7
Xo/Ju	7.664	101,55	6,2
Ve/Vi	8.331	110,39	5,6
Sa	7.053	93,45	2,3
Do	6.836	90,58	1,3
Lab	7.837	103,84	6,2
Fes	6.793	90,01	1,4

**Día Medio**

	Lab.	Fes.	Medio
00	59	179	89
01	33	141	59
02	19	112	41
03	16	96	34
04	30	85	40
05	104	83	93
06	222	86	179
07	370	92	290
08	439	124	353
09	442	181	378
10	464	266	420
11	477	363	455
12	498	423	480
13	512	387	478
14	494	288	439
15	491	341	450
16	483	447	469
17	489	526	490
18	550	630	562
19	552	655	569
20	449	542	470
21	316	373	340
22	206	231	228
23	122	142	141
	7.837	6.793	7.547



Estación: **AC-306(1)**Tipo: **PER**

MEMORIA DE AFOROS 2009

Rede/Red: **S**

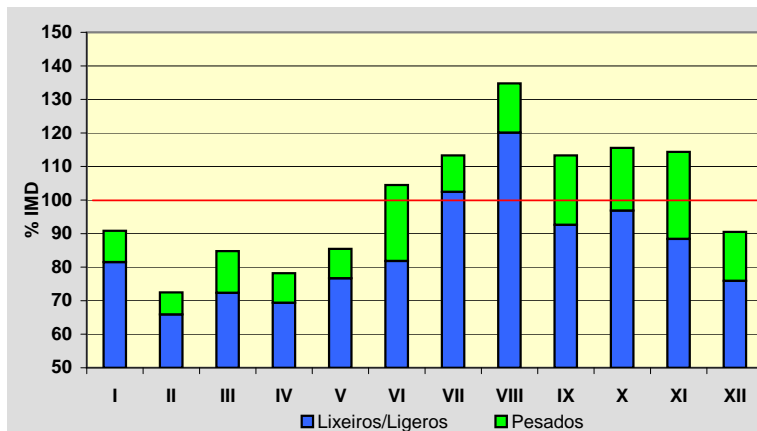
Nome/Nombre:

BexoIMD: **578** I₃₀: **96**

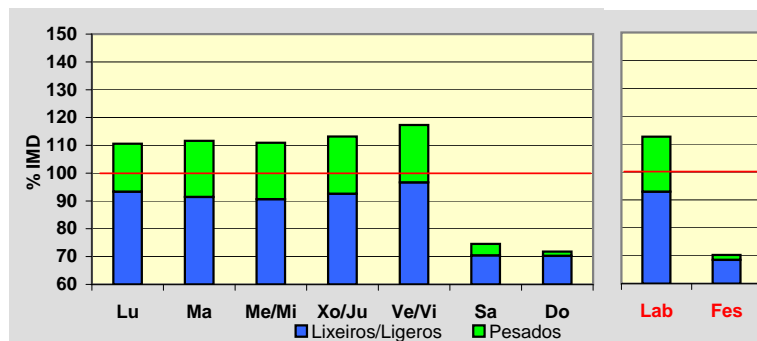
Treito/Tramo:

Bexo (AC-305) - O Regueiro (AC-553)% Pes.: **14,5** I₁₅₀: **71****Variación Mensual**

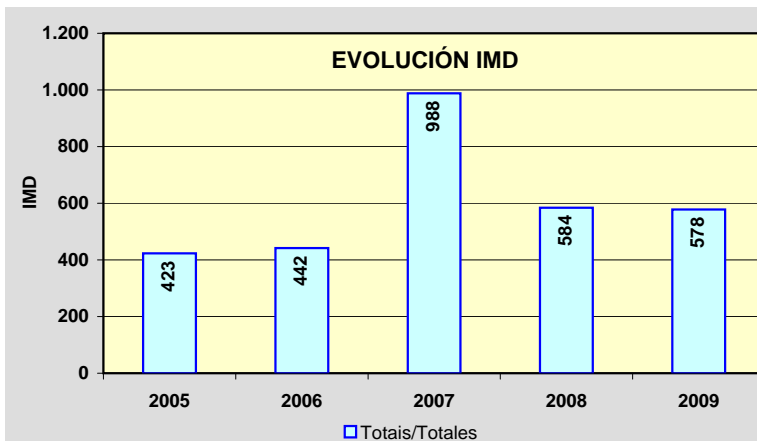
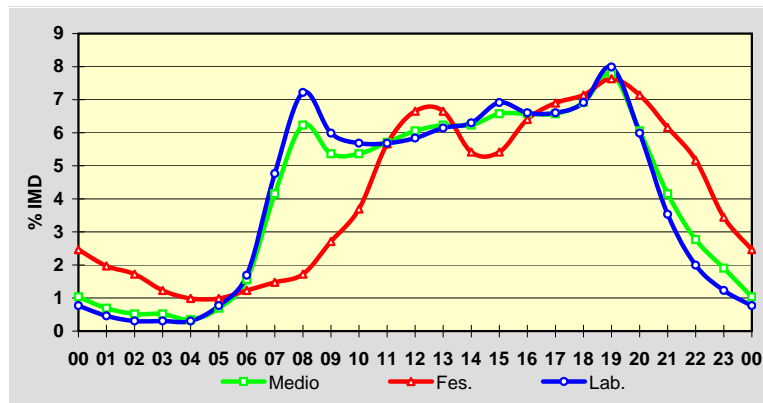
	I.M.D.	% I.M.D.	% Pes.
I	525	90,83	10,3
II	419	72,49	9,1
III	490	84,78	14,7
IV	452	78,20	11,3
V	494	85,47	10,3
VI	604	104,50	21,7
VII	655	113,32	9,6
VIII	779	134,78	10,9
IX	655	113,32	18,3
X	668	115,57	16,2
XI	661	114,36	22,7
XII	523	90,48	16,1

**Semana Media**

	I.M.D.	% I.M.D.	% Pes.
Lu	639	110,55	15,6
Ma	645	111,59	18,1
Me/Mi	641	110,90	18,3
Xo/Ju	654	113,15	18,2
Ve/Vi	678	117,30	17,6
Sa	431	74,57	5,6
Do	415	71,80	2,2
Lab	651	112,63	17,5
Fes	406	70,24	2,5

**Día Medio**

	Lab.	Fes.	Medio
00	5	10	6
01	3	8	4
02	2	7	3
03	2	5	3
04	2	4	2
05	5	4	4
06	11	5	9
07	31	6	24
08	47	7	36
09	39	11	31
10	37	15	31
11	37	23	33
12	38	27	35
13	40	27	36
14	41	22	36
15	45	22	38
16	43	26	38
17	43	28	38
18	45	29	40
19	52	31	45
20	39	29	35
21	23	25	24
22	13	21	16
23	8	14	11
Total	651	406	578



Estación: **AC-400(24)**Tipo: **COM**

MEMORIA DE AFOROS 2009

Rede/Red: **PC**

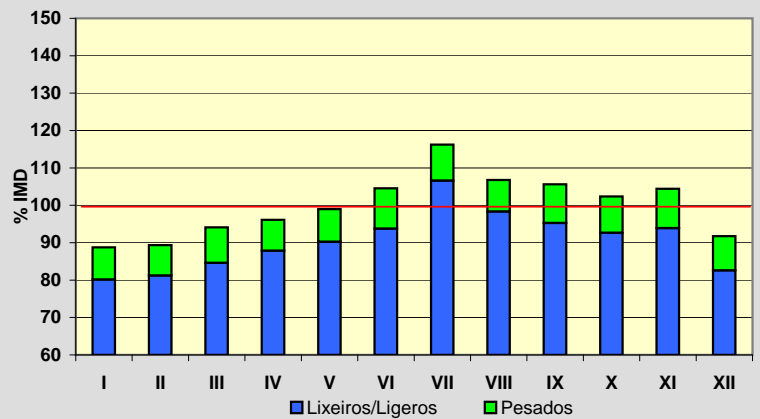
Nome/Nombre:

Pico CedeiraIMD: **1.848** I₃₀: **212**

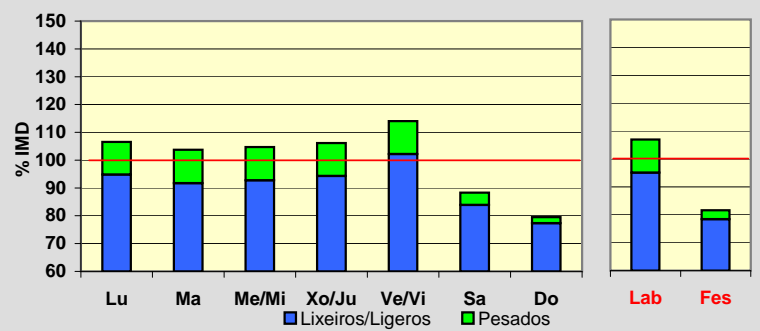
Treito/Tramo:

Cerceda - A Silva (AC-413)% Pes.: **9,3** I₁₅₀: **183****Variación Mensual**

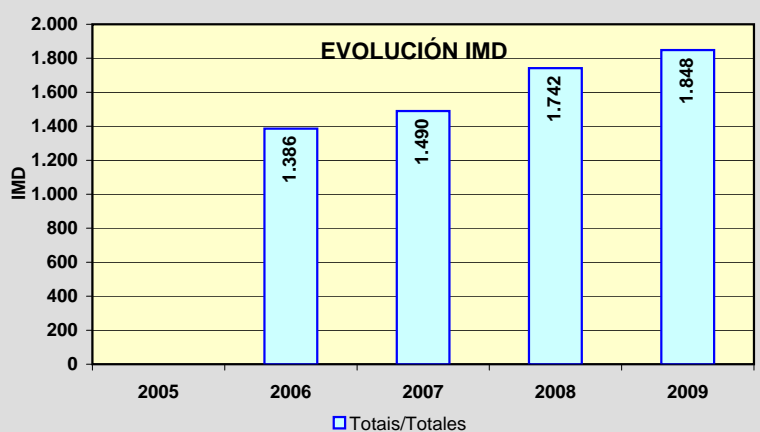
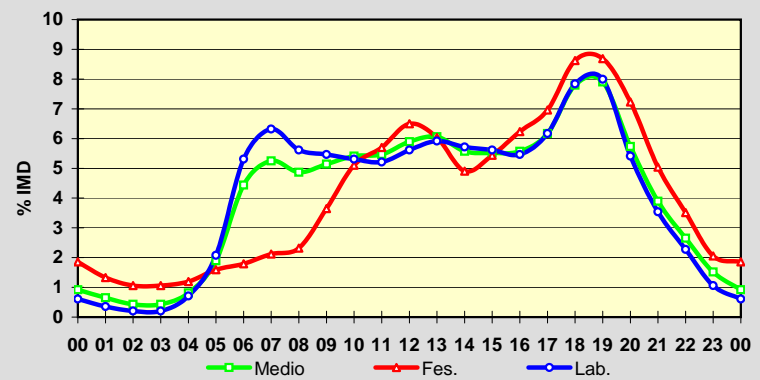
	I.M.D.	% I.M.D.	% Pes.
I	1.640	88,74	9,7
II	1.651	89,34	9,1
III	1.739	94,10	10,1
IV	1.776	96,10	8,6
V	1.829	98,97	8,8
VI	1.932	104,55	10,3
VII	2.148	116,23	8,3
VIII	1.973	106,76	7,9
IX	1.952	105,63	9,8
X	1.892	102,38	9,5
XI	1.930	104,44	10,1
XII	1.696	91,77	10,0

**Semana Media**

	I.M.D.	% I.M.D.	% Pes.
Lu	1.969	106,55	11,0
Ma	1.917	103,73	11,6
Me/Mi	1.935	104,71	11,4
Xo/Ju	1.962	106,17	11,2
Ve/Vi	2.107	114,02	10,4
Sa	1.632	88,31	5,0
Do	1.469	79,49	2,7
Lab	1.977	106,98	11,1
Fes	1.508	81,60	3,9

**Día Medio**

	Lab.	Fes.	Medio
00	12	28	17
01	7	20	12
02	4	16	8
03	4	16	8
04	14	18	15
05	41	24	35
06	105	27	82
07	125	32	97
08	111	35	90
09	108	55	95
10	105	77	100
11	103	86	101
12	111	98	109
13	117	91	112
14	113	74	103
15	111	82	102
16	108	94	103
17	122	105	114
18	155	130	144
19	158	131	146
20	107	109	106
21	70	76	72
22	45	53	49
23	21	31	28
	1.977	1.508	1.848

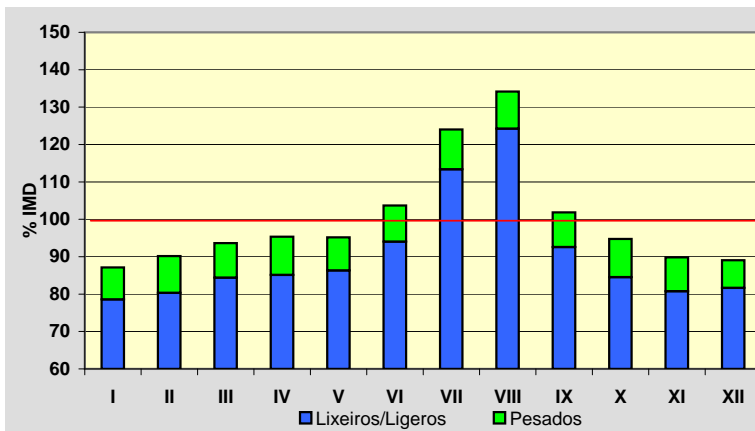


Estación: **AC-400(64)**Tipo: **COM**

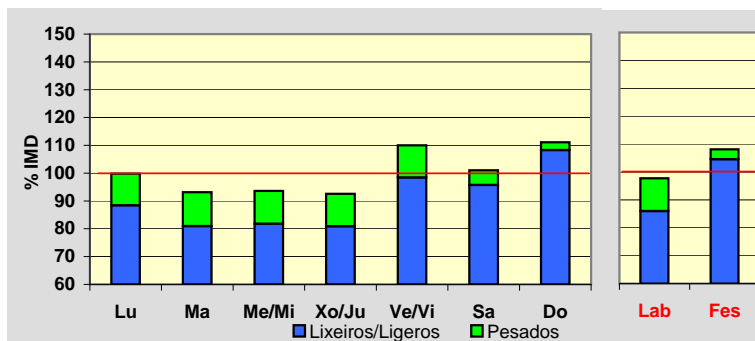
MEMORIA DE AFOROS 2009

Rede/Red: **PC**Nome/Nombre: **A Pereira Sur**IMD: **3.477** I₃₀: **496**Treito/Tramo: **A Pereira (AC-441) - Pino do Val**% Pes.: **9,4** I₁₅₀: **366****Variación Mensual**

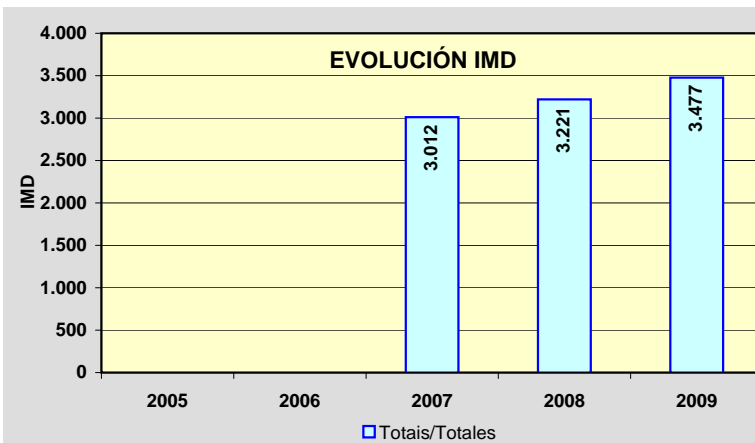
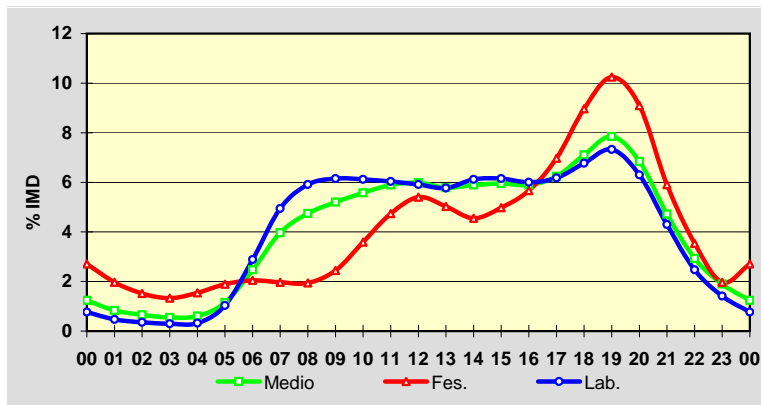
	I.M.D.	% I.M.D.	% Pes.
I	3.029	87,12	9,8
II	3.135	90,16	10,9
III	3.256	93,64	9,9
IV	3.315	95,34	10,7
V	3.309	95,17	9,3
VI	3.605	103,68	9,3
VII	4.312	124,01	8,6
VIII	4.665	134,17	7,4
IX	3.541	101,84	9,1
X	3.295	94,77	10,8
XI	3.124	89,85	10,1
XII	3.096	89,04	8,3

**Semana Media**

	I.M.D.	% I.M.D.	% Pes.
Lu	3.470	99,80	11,4
Ma	3.238	93,13	13,1
Me/Mi	3.254	93,59	12,6
Xo/Ju	3.218	92,55	12,6
Ve/Vi	3.824	109,98	10,5
Sa	3.512	101,01	5,2
Do	3.862	111,07	2,5
Lab	3.398	97,73	12,0
Fes	3.759	108,11	3,3

**Día Medio**

	Lab.	Fes.	Medio
00	26	102	43
01	16	74	29
02	12	57	23
03	10	50	19
04	11	58	21
05	35	71	40
06	98	77	86
07	168	74	138
08	201	73	165
09	209	92	181
10	208	135	194
11	205	178	205
12	201	203	208
13	196	189	201
14	208	171	205
15	209	187	207
16	204	213	205
17	210	262	217
18	230	337	247
19	249	385	273
20	214	342	238
21	146	222	164
22	84	133	102
23	48	74	66
Total	3.398	3.759	3.477



Estación: **AC-404(14)**Tipo: **PER**

MEMORIA DE AFOROS 2009

Rede/Red: **PC**

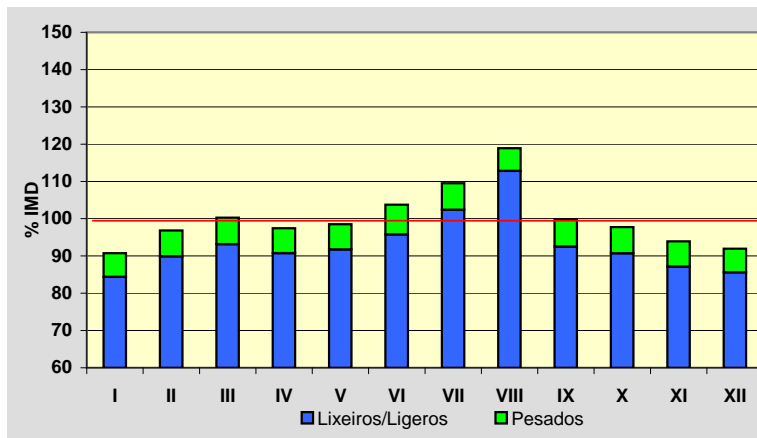
Nome/Nombre:

ZasIMD: **2.434** I₃₀: **266**

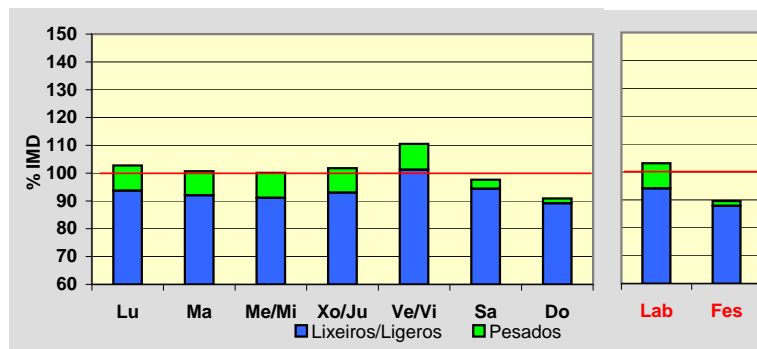
Treito/Tramo:

Zas (CP-9304) - Baio (AC-552)% Pes.: **6,9** I₁₅₀: **219****Variación Mensual**

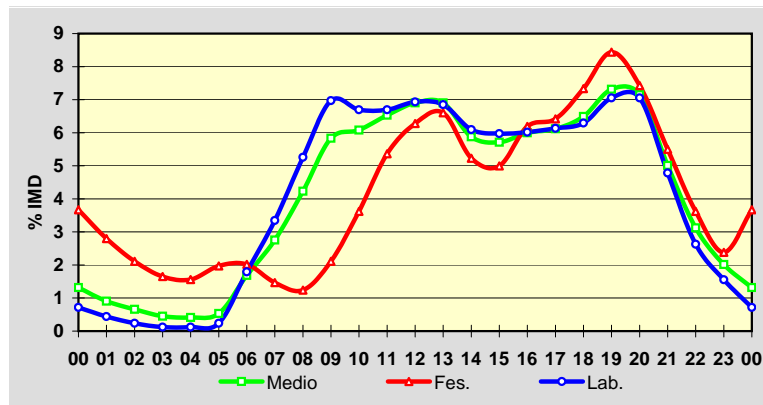
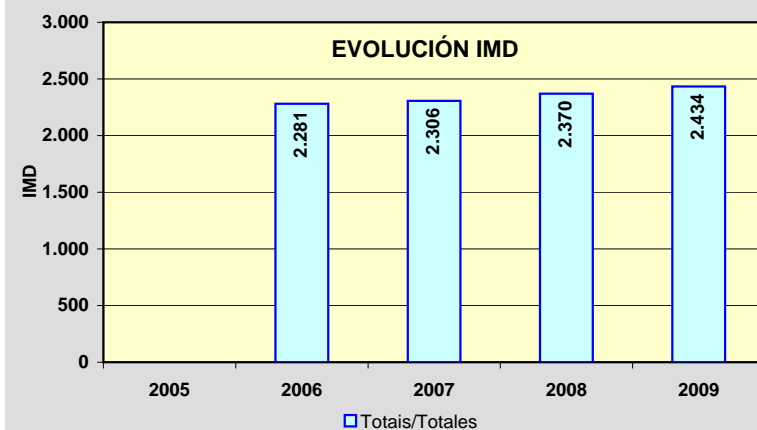
	I.M.D.	% I.M.D.	% Pes.
I	2.209	90,76	7,0
II	2.357	96,84	7,2
III	2.441	100,29	7,1
IV	2.372	97,45	6,9
V	2.398	98,52	6,9
VI	2.525	103,74	7,7
VII	2.665	109,49	6,5
VIII	2.894	118,90	5,1
IX	2.431	99,88	7,4
X	2.379	97,74	7,2
XI	2.286	93,92	7,2
XII	2.238	91,95	6,9

**Semana Media**

	I.M.D.	% I.M.D.	% Pes.
Lu	2.501	102,75	8,8
Ma	2.451	100,70	8,6
Me/Mi	2.437	100,12	9,0
Xo/Ju	2.477	101,77	8,6
Ve/Vi	2.690	110,52	8,4
Sa	2.377	97,66	3,3
Do	2.213	90,92	1,9
Lab	2.510	103,12	8,7
Fes	2.181	89,61	1,9

**Día Medio**

	Lab.	Fes.	Medio
00	18	80	32
01	11	61	22
02	6	46	16
03	3	36	11
04	3	34	10
05	6	43	13
06	45	44	41
07	84	32	67
08	132	27	103
09	175	46	142
10	168	79	148
11	168	117	159
12	174	137	168
13	172	144	168
14	153	114	143
15	150	109	139
16	151	135	146
17	154	140	149
18	158	160	158
19	177	184	178
20	177	162	174
21	120	120	122
22	66	79	76
23	39	52	49
	2.510	2.181	2.434

**EVOLUCIÓN IMD**

Estación: **AC-413(6)**Tipo: **COM**

MEMORIA DE AFOROS 2009

Rede/Red: **PC**

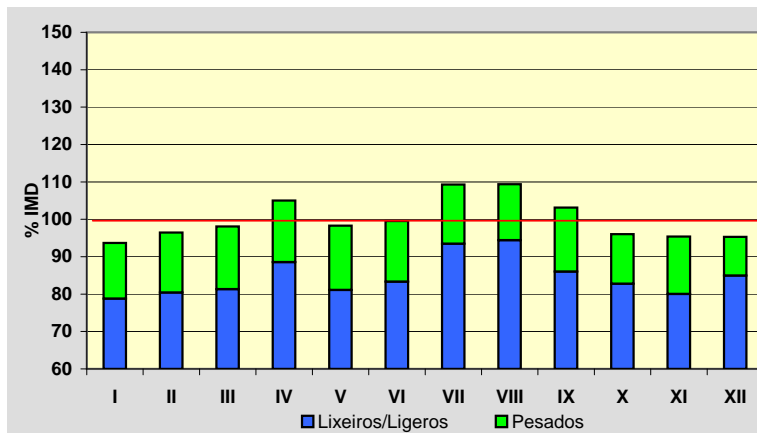
Nome/Nombre:

LestaIMD: **1.968** I₃₀: **180**

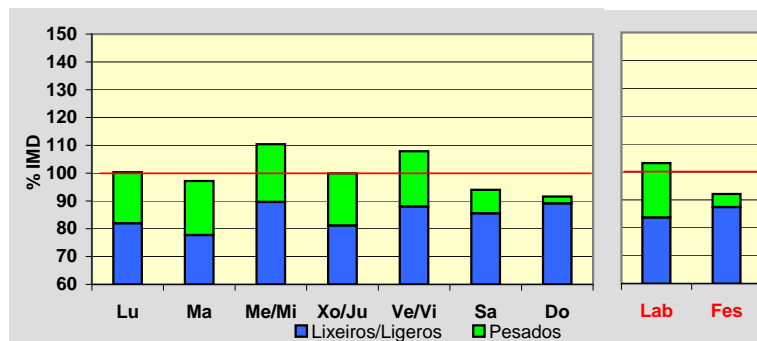
Treito/Tramo:

Ordes (CP-5903) - A Silva (AC-400)% Pes.: **15,4** I₁₅₀: **164****Variación Mensual**

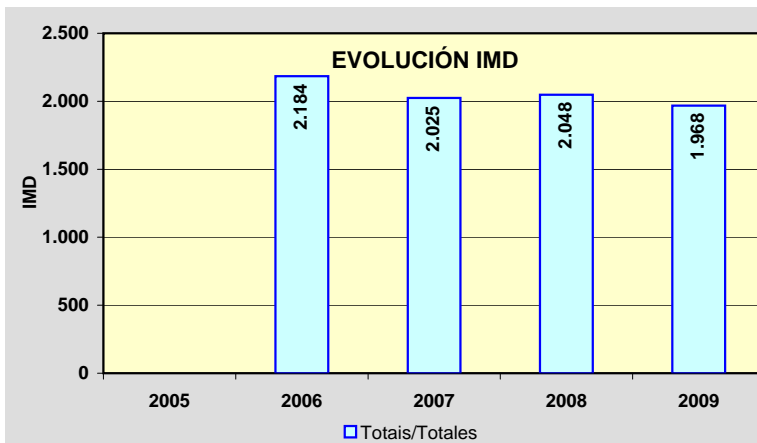
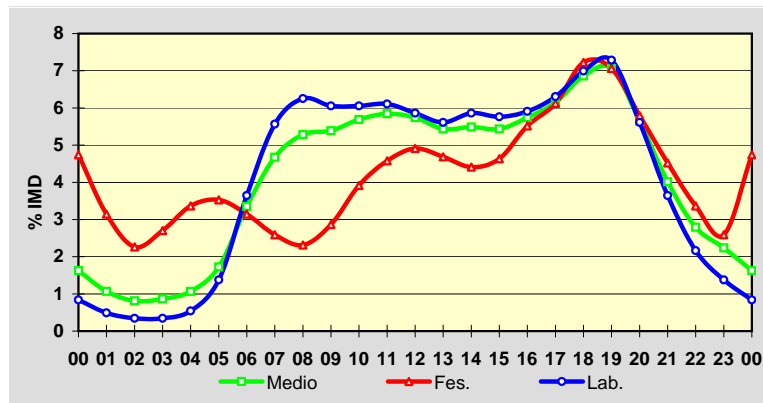
	I.M.D.	% I.M.D.	% Pes.
I	1.844	93,70	15,9
II	1.898	96,44	16,6
III	1.930	98,07	17,1
IV	2.067	105,03	15,7
V	1.935	98,32	17,5
VI	1.959	99,54	16,3
VII	2.151	109,30	14,5
VIII	2.153	109,40	13,7
IX	2.030	103,15	16,6
X	1.890	96,04	13,8
XI	1.877	95,38	16,1
XII	1.876	95,33	10,9

**Semana Media**

	I.M.D.	% I.M.D.	% Pes.
Lu	1.975	100,36	18,3
Ma	1.912	97,15	20,0
Me/Mi	2.173	110,42	18,8
Xo/Ju	1.967	99,95	18,8
Ve/Vi	2.123	107,88	18,4
Sa	1.850	94,00	9,0
Do	1.802	91,57	2,7
Lab	2.031	103,20	18,9
Fes	1.813	92,12	5,1

**Día Medio**

	Lab.	Fes.	Medio
00	17	86	32
01	10	57	21
02	7	41	16
03	7	49	17
04	11	61	21
05	28	64	34
06	74	57	66
07	113	47	92
08	127	42	104
09	123	52	106
10	123	71	112
11	124	83	115
12	119	89	113
13	114	85	107
14	119	80	108
15	117	84	107
16	120	100	113
17	128	111	121
18	142	131	135
19	148	128	139
20	114	105	111
21	74	82	79
22	44	61	55
23	28	47	44
	2.031	1.813	1.968



Estación: **AC-415(5)**Tipo: **PER**

MEMORIA DE AFOROS 2009

Rede/Red: **PC**

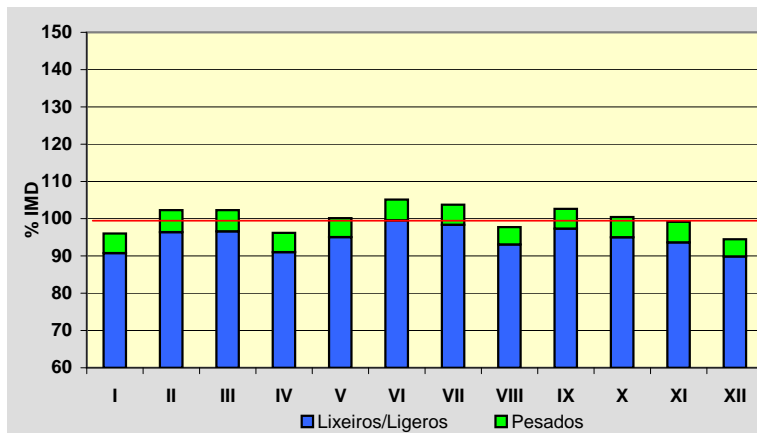
Nome/Nombre:

PastorizaIMD: **11.841** I₃₀: **1.091**

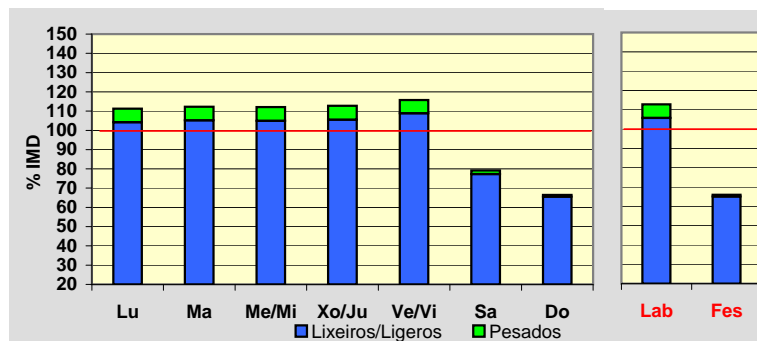
Treito/Tramo:

Pastoriza - Sabón (AC-552)% Pes.: **5,3** I₁₅₀: **1.028****Variación Mensual**

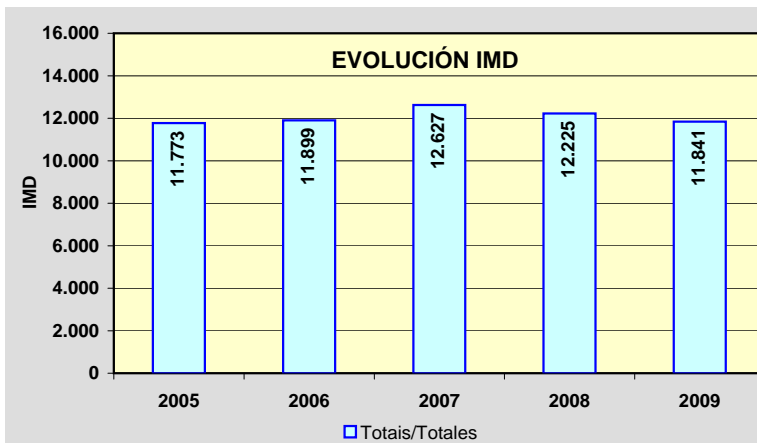
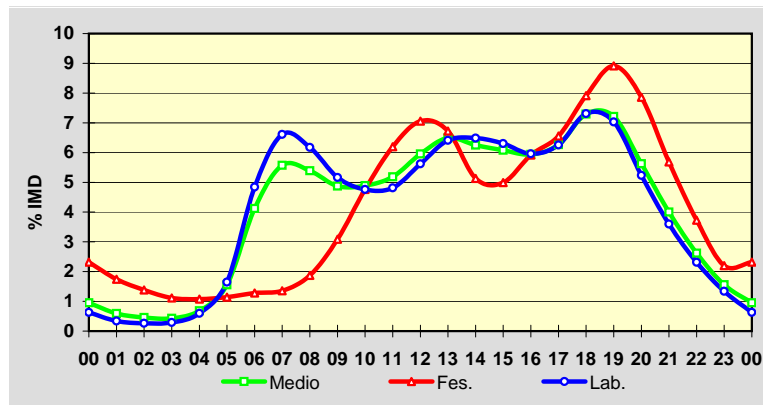
	I.M.D.	% I.M.D.	% Pes.
I	11.372	96,04	5,5
II	12.114	102,31	5,8
III	12.115	102,31	5,6
IV	11.391	96,20	5,4
V	11.856	100,13	5,1
VI	12.448	105,13	5,3
VII	12.284	103,74	5,2
VIII	11.575	97,75	4,8
IX	12.155	102,65	5,2
X	11.892	100,43	5,4
XI	11.744	99,18	5,6
XII	11.189	94,49	4,9

**Semana Media**

	I.M.D.	% I.M.D.	% Pes.
Lu	13.178	111,29	6,4
Ma	13.296	112,29	6,3
Me/Mi	13.272	112,09	6,4
Xo/Ju	13.354	112,78	6,4
Ve/Vi	13.709	115,78	6,0
Sa	9.380	79,22	2,5
Do	7.867	66,44	1,4
Lab	13.360	112,83	6,3
Fes	7.810	65,96	1,4

**Día Medio**

	Lab.	Fes.	Medio
00	84	181	113
01	45	136	70
02	35	108	54
03	39	87	51
04	80	84	81
05	220	89	184
06	647	100	488
07	883	106	660
08	825	146	638
09	690	241	577
10	636	372	579
11	643	484	614
12	751	551	705
13	857	525	769
14	867	401	740
15	842	390	720
16	796	462	703
17	836	512	742
18	977	618	864
19	939	696	854
20	699	614	666
21	481	444	474
22	309	291	310
23	179	172	185
	13.360	7.810	11.841



Estación: **AC-418(5)**Tipo: **COM**

MEMORIA DE AFOROS 2009

Rede/Red: **PC**

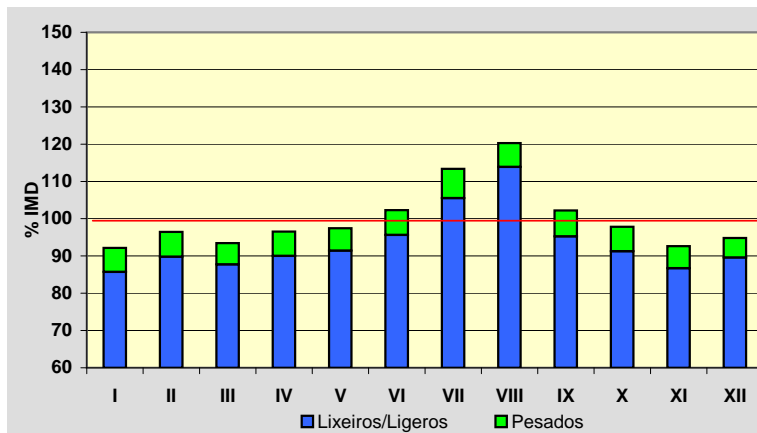
Nome/Nombre:

BuñoIMD: **10.091** I₃₀: **1.128**

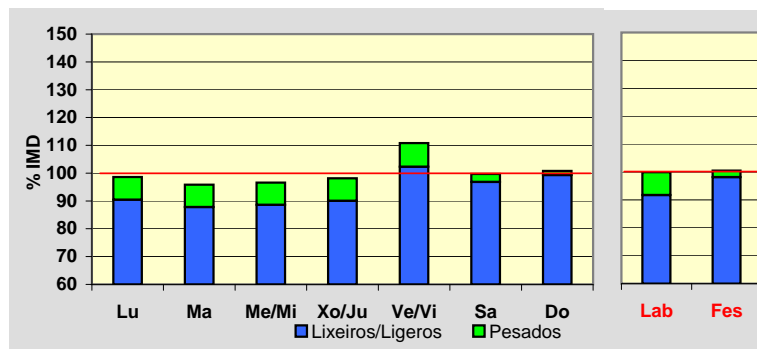
Treito/Tramo:

Carballo (AG-55) - Buño Sur (AC-414)% Pes.: **6,4** I₁₅₀: **951****Variación Mensual**

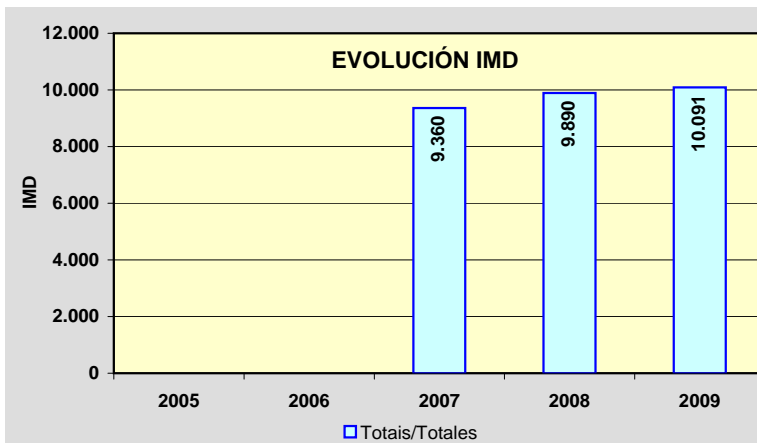
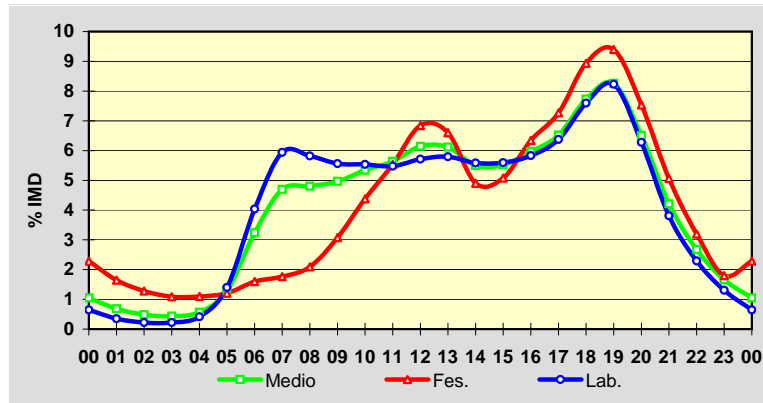
	I.M.D.	% I.M.D.	% Pes.
I	9.302	92,18	7,0
II	9.735	96,47	6,9
III	9.429	93,44	6,1
IV	9.744	96,56	6,8
V	9.834	97,45	6,2
VI	10.323	102,30	6,5
VII	11.439	113,36	6,9
VIII	12.137	120,28	5,3
IX	10.312	102,19	6,8
X	9.870	97,81	6,7
XI	9.349	92,65	6,4
XII	9.567	94,81	5,5

**Semana Media**

	I.M.D.	% I.M.D.	% Pes.
Lu	9.951	98,61	8,3
Ma	9.672	95,85	8,4
Me/Mi	9.748	96,60	8,3
Xo/Ju	9.905	98,16	8,3
Ve/Vi	11.183	110,82	7,7
Sa	10.063	99,72	2,9
Do	10.172	100,80	1,5
Lab	10.085	99,94	8,2
Fes	10.139	100,48	2,3

**Día Medio**

	Lab.	Fes.	Medio
00	65	232	106
01	35	167	69
02	22	130	49
03	22	110	44
04	42	111	57
05	141	122	130
06	407	162	327
07	599	179	474
08	587	212	485
09	561	312	501
10	558	444	539
11	552	561	569
12	576	694	620
13	584	669	617
14	563	497	555
15	564	515	557
16	588	643	602
17	643	737	658
18	766	906	780
19	830	953	833
20	633	764	656
21	384	513	425
22	231	324	270
23	132	182	168
	10.085	10.139	10.091



Estación: **AC-419(4)**Tipo: **PER**

MEMORIA DE AFOROS 2009

Rede/Red: **PC**

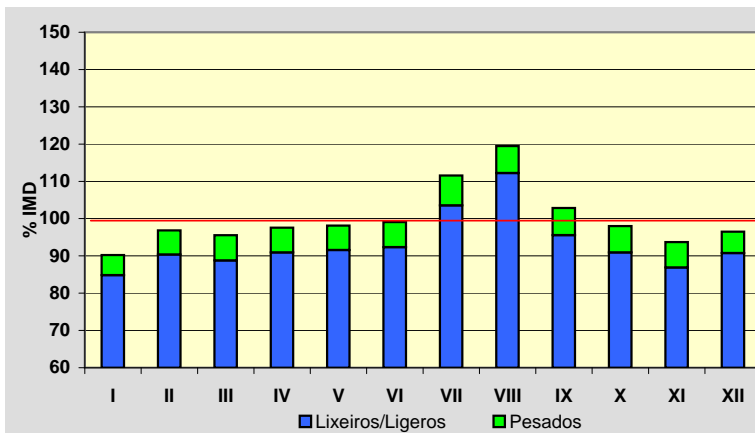
Nome/Nombre:

PazosIMD: **5.049** I₃₀: **582**

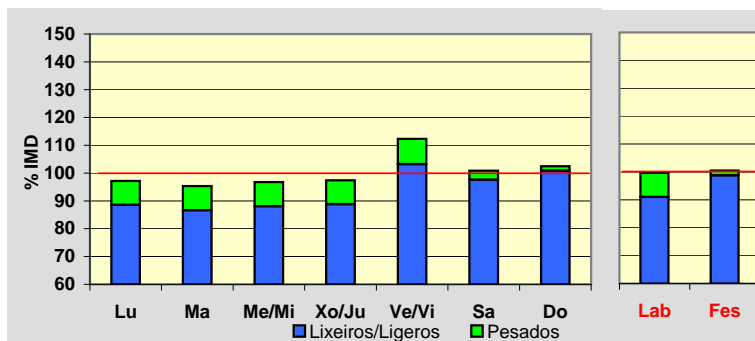
Treito/Tramo:

Buño (AC-422) - Ponteceso (AC-424)% Pes.: **6,7** I₁₅₀: **472****Variación Mensual**

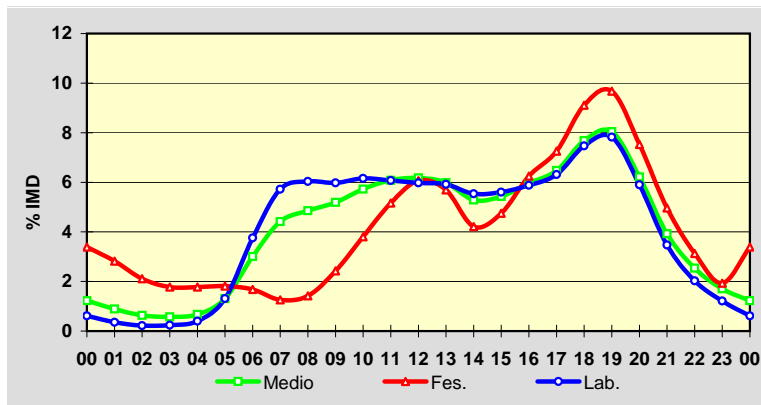
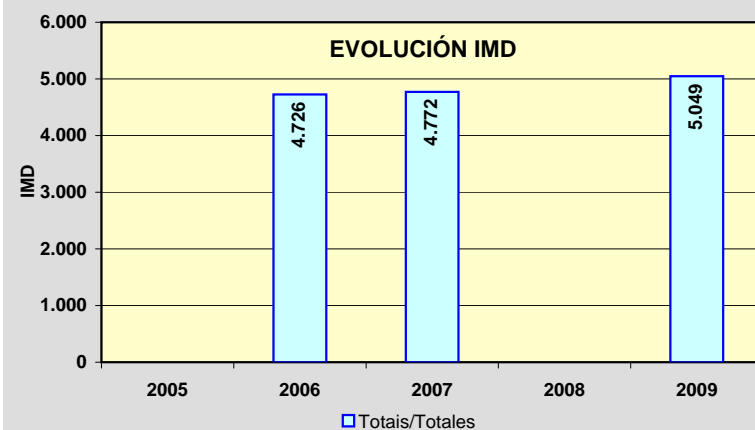
	I.M.D.	% I.M.D.	% Pes.
I	4.556	90,24	6,0
II	4.890	96,85	6,7
III	4.825	95,56	7,1
IV	4.926	97,56	6,8
V	4.954	98,12	6,7
VI	5.002	99,07	6,8
VII	5.634	111,59	7,2
VIII	6.033	119,49	6,1
IX	5.193	102,85	7,1
X	4.947	97,98	7,2
XI	4.732	93,72	7,3
XII	4.873	96,51	6,0

**Semana Media**

	I.M.D.	% I.M.D.	% Pes.
Lu	4.905	97,15	8,8
Ma	4.812	95,31	9,1
Me/Mi	4.886	96,77	9,0
Xo/Ju	4.919	97,43	8,8
Ve/Vi	5.670	112,30	8,1
Sa	5.092	100,85	3,2
Do	5.175	102,50	1,6
Lab	5.035	99,72	8,7
Fes	5.074	100,50	1,7

**Día Medio**

	Lab.	Fes.	Medio
00	31	172	62
01	18	143	45
02	11	107	32
03	12	90	29
04	20	90	34
05	66	92	66
06	189	85	152
07	288	64	223
08	304	72	245
09	301	123	262
10	310	193	289
11	306	262	307
12	301	308	312
13	298	289	302
14	279	214	267
15	282	241	274
16	296	317	301
17	318	368	327
18	376	462	388
19	394	491	406
20	297	382	314
21	175	252	198
22	102	159	128
23	61	98	86
	5.035	5.074	5.049

**EVOLUCIÓN IMD**

Estación: **AC-432(4)**Tipo: **COM**

MEMORIA DE AFOROS 2009

Rede/Red: **PC**

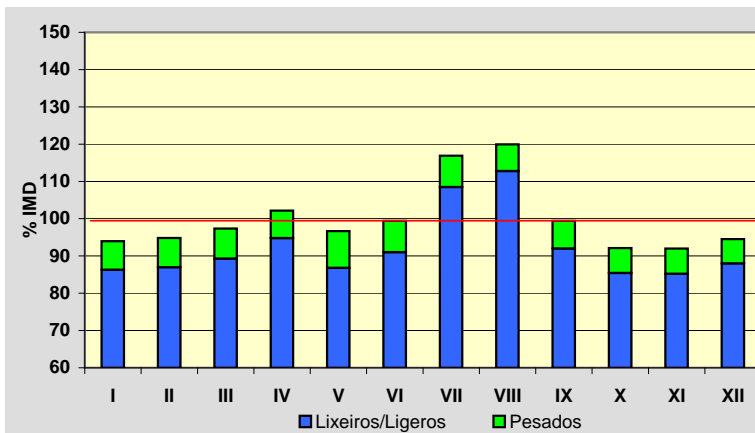
Nome/Nombre:

VimianzoIMD: **3.352** I₃₀: **373**

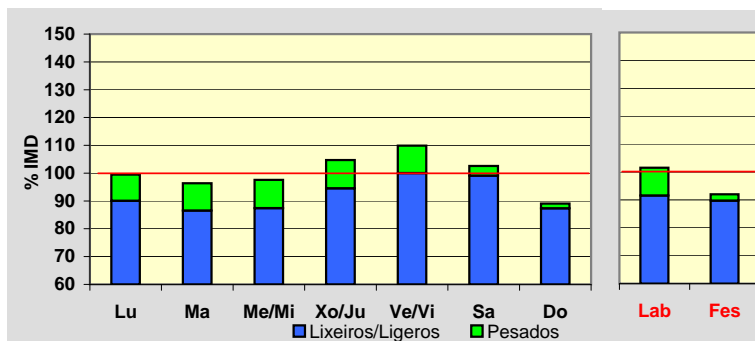
Treito/Tramo:

Vimianzo - Resesindes (AC-433)% Pes.: **7,7** I₁₅₀: **313****Variación Mensual**

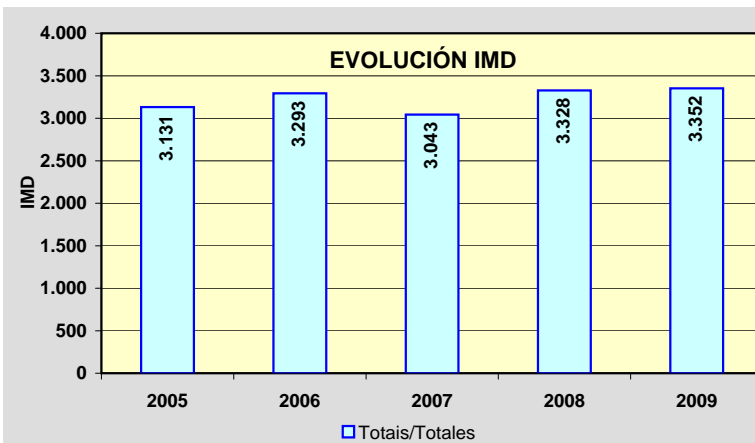
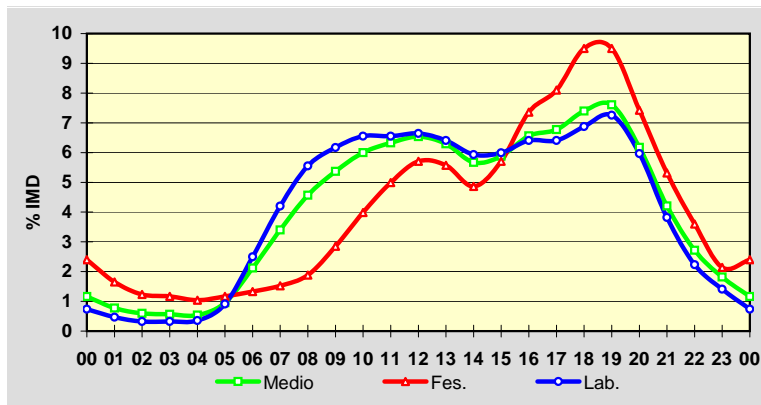
	I.M.D.	% I.M.D.	% Pes.
I	3.150	93,97	8,2
II	3.179	94,84	8,3
III	3.264	97,37	8,3
IV	3.424	102,15	7,2
V	3.240	96,66	10,2
VI	3.333	99,43	8,5
VII	3.918	116,89	7,2
VIII	4.021	119,96	6,0
IX	3.333	99,43	7,5
X	3.088	92,12	7,3
XI	3.084	92,00	7,4
XII	3.169	94,54	6,9

**Semana Media**

	I.M.D.	% I.M.D.	% Pes.
Lu	3.335	99,49	9,5
Ma	3.230	96,36	10,2
Me/Mi	3.270	97,55	10,4
Xo/Ju	3.509	104,68	9,7
Ve/Vi	3.683	109,87	9,0
Sa	3.438	102,57	3,4
Do	2.985	89,05	1,9
Lab	3.403	101,52	9,8
Fes	3.085	92,03	2,5

**Día Medio**

	Lab.	Fes.	Medio
00	25	74	39
01	16	51	26
02	11	38	20
03	11	36	19
04	12	32	18
05	31	36	32
06	85	41	71
07	143	47	114
08	189	58	153
09	210	88	180
10	223	123	201
11	223	154	212
12	226	176	219
13	218	172	211
14	202	150	190
15	204	176	197
16	218	227	220
17	218	250	227
18	234	293	248
19	247	293	255
20	203	229	207
21	130	164	141
22	76	111	91
23	48	66	61
	3.403	3.085	3.352



Estación: **AC-440(2)**Tipo: **COM**

MEMORIA DE AFOROS 2009

Rede/Red: **PC**

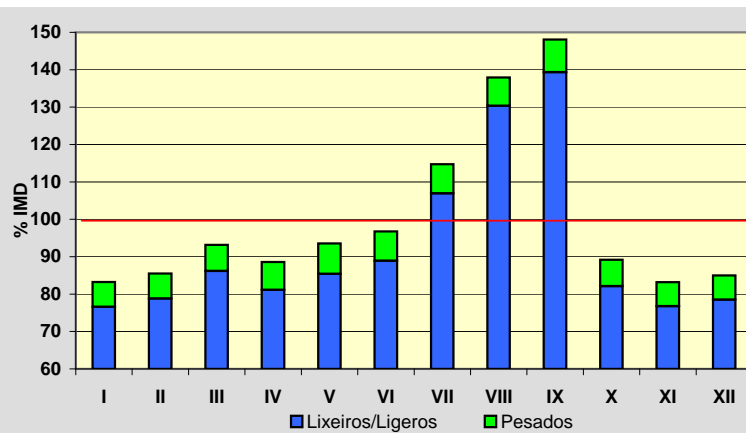
Nome/Nombre:

BerdoiasIMD: **1.552** I₃₀: **324**

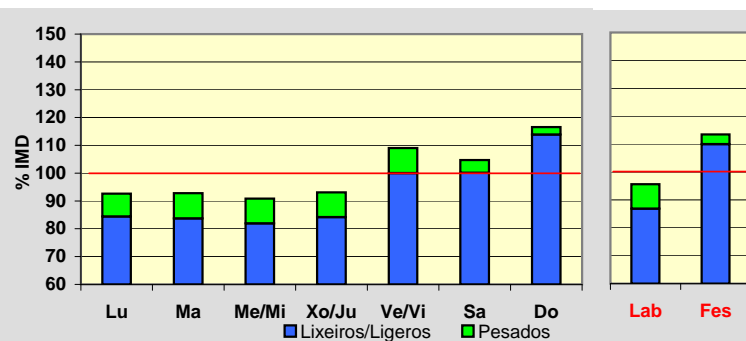
Treito/Tramo:

Berdoias (AC-552) - Muiños% Pes.: **7,3** I₁₅₀: **180****Variación Mensual**

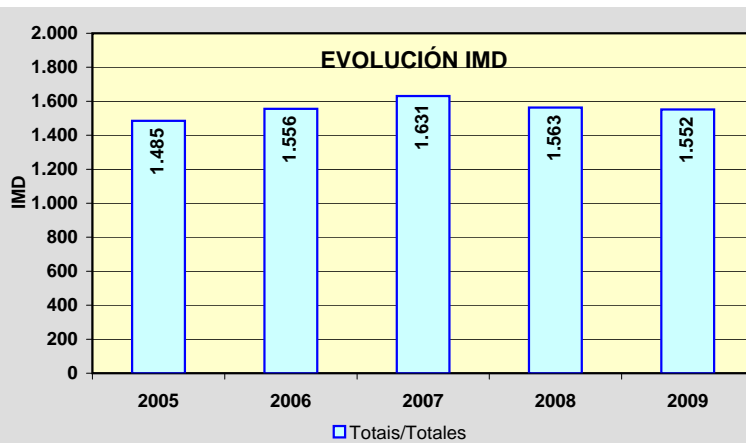
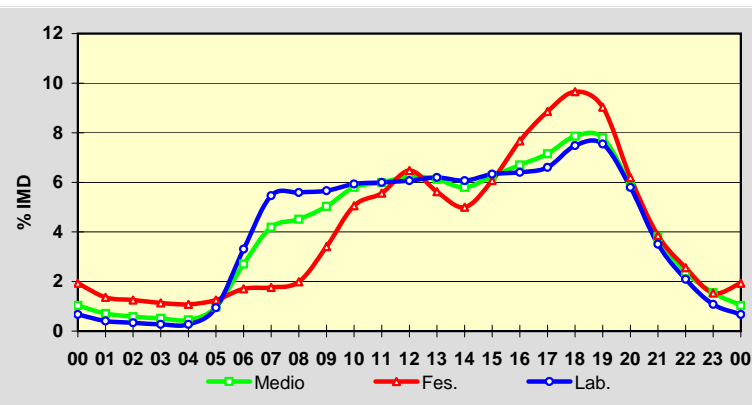
	I.M.D.	% I.M.D.	% Pes.
I	1.292	83,25	8,0
II	1.327	85,50	7,8
III	1.446	93,17	7,5
IV	1.375	88,60	8,4
V	1.452	93,56	8,7
VI	1.502	96,78	8,1
VII	1.781	114,76	6,8
VIII	2.141	137,95	5,5
IX	2.298	148,07	5,9
X	1.384	89,18	7,9
XI	1.291	83,18	7,7
XII	1.319	84,99	7,6

**Semana Media**

	I.M.D.	% I.M.D.	% Pes.
Lu	1.438	92,65	8,9
Ma	1.440	92,78	9,8
Me/Mi	1.410	90,85	9,8
Xo/Ju	1.445	93,11	9,6
Ve/Vi	1.692	109,02	8,3
Sa	1.625	104,70	4,4
Do	1.809	116,56	2,3
Lab	1.484	95,62	9,2
Fes	1.761	113,47	3,1

**Día Medio**

	Lab.	Fes.	Medio
00	10	34	16
01	6	24	11
02	5	22	9
03	4	20	8
04	4	19	7
05	14	22	15
06	49	30	42
07	81	31	65
08	83	35	70
09	84	60	78
10	88	89	90
11	89	98	93
12	90	114	97
13	92	99	95
14	90	88	90
15	94	107	97
16	95	135	104
17	98	156	111
18	111	170	122
19	112	159	121
20	86	109	91
21	52	68	59
22	31	45	37
23	16	27	24
	1.484	1.761	1.552



Estación: **AC-441(9)**Tipo: **COM**

MEMORIA DE AFOROS 2009

Rede/Red: **PC**

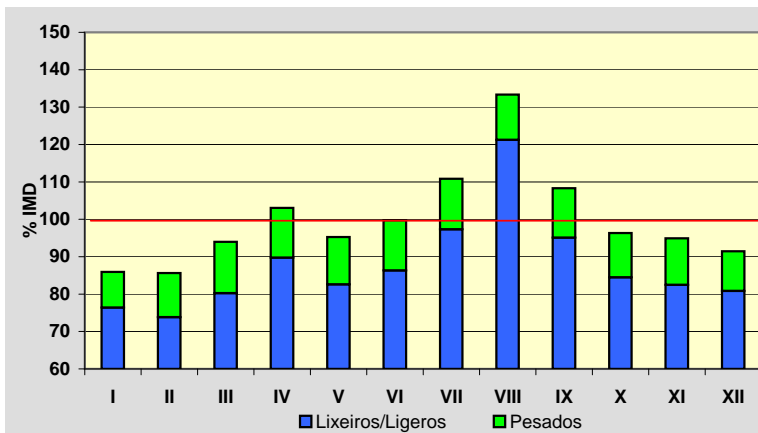
Nome/Nombre:

BaiñasIMD: **2.650** I₃₀: **336**

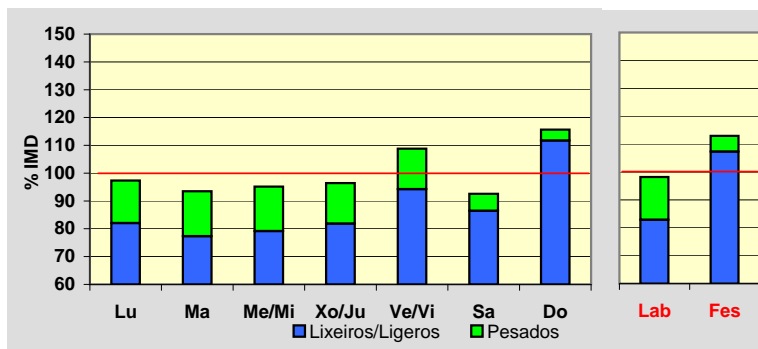
Treito/Tramo:

Pereira (AC-400) - Boudañeira (AC-442)% Pes.: **12,3** I₁₅₀: **260****Variación Mensual**

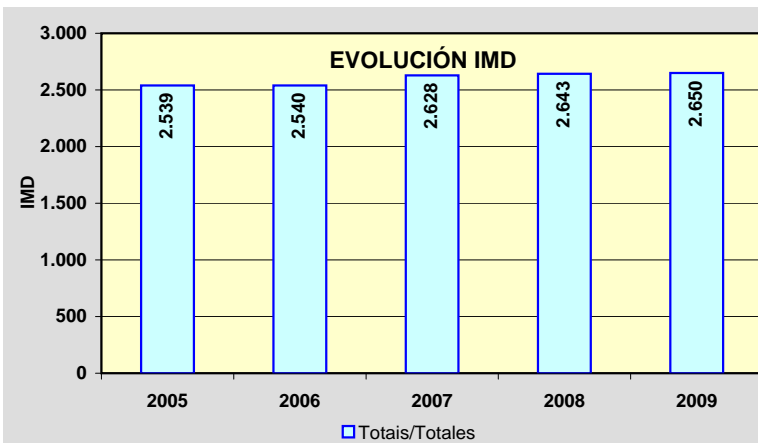
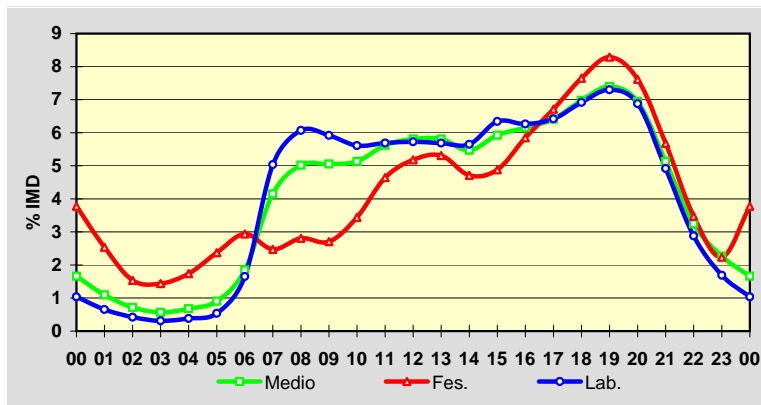
	I.M.D.	% I.M.D.	% Pes.
I	2.277	85,92	11,1
II	2.269	85,62	13,8
III	2.490	93,96	14,6
IV	2.731	103,06	12,9
V	2.525	95,28	13,3
VI	2.644	99,77	13,5
VII	2.937	110,83	12,2
VIII	3.534	133,36	9,1
IX	2.870	108,30	12,2
X	2.553	96,34	12,3
XI	2.515	94,91	13,1
XII	2.423	91,43	11,6

**Semana Media**

	I.M.D.	% I.M.D.	% Pes.
Lu	2.579	97,32	15,7
Ma	2.477	93,47	17,3
Me/Mi	2.522	95,17	16,8
Xo/Ju	2.555	96,42	15,1
Ve/Vi	2.883	108,79	13,4
Sa	2.453	92,57	6,6
Do	3.065	115,66	3,4
Lab	2.602	98,19	15,6
Fes	2.993	112,94	5,0

**Día Medio**

	Lab.	Fes.	Medio
00	27	113	44
01	17	76	29
02	11	46	19
03	8	43	15
04	10	52	18
05	14	71	24
06	43	88	49
07	131	74	110
08	158	84	133
09	154	81	134
10	146	103	136
11	148	139	149
12	149	155	154
13	148	159	154
14	147	141	145
15	165	146	157
16	163	175	163
17	167	201	170
18	180	229	185
19	190	248	196
20	179	228	184
21	128	170	136
22	75	104	86
23	44	67	60
	2.602	2.993	2.650



Estación: **AC-522(0)**Tipo: **PER**

MEMORIA DE AFOROS 2009

Rede/Red: **PB**

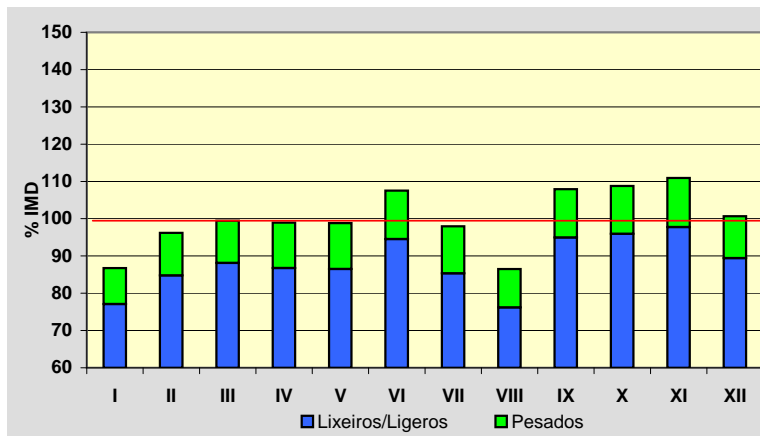
Nome/Nombre:

BiduidoIMD: **4.200** I₃₀: **685**

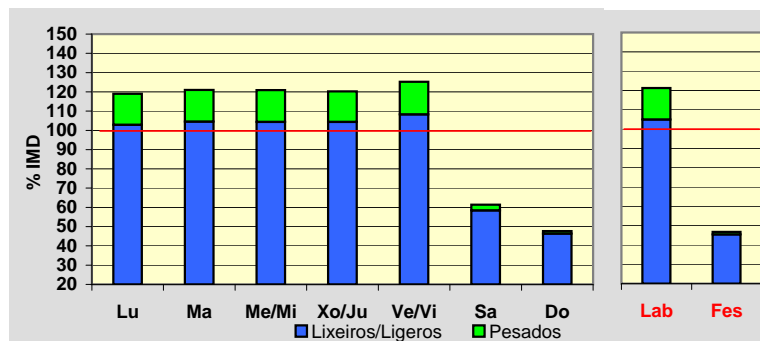
Treito/Tramo:

As Galanas (N-550) - Enl. Biduido% Pes.: **11,9** I₁₅₀: **566****Variación Mensual**

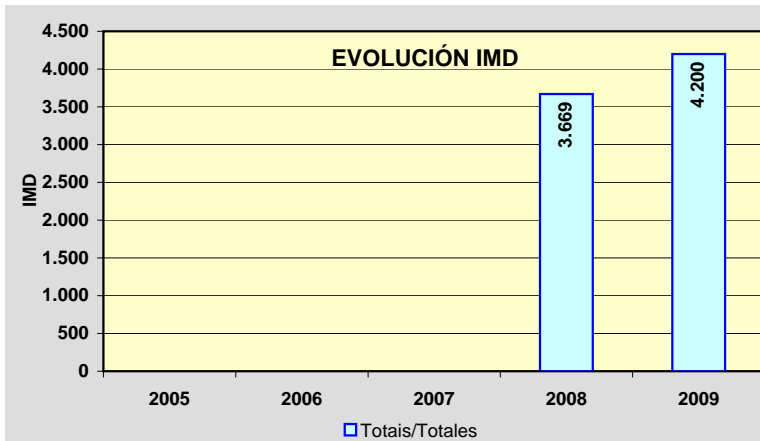
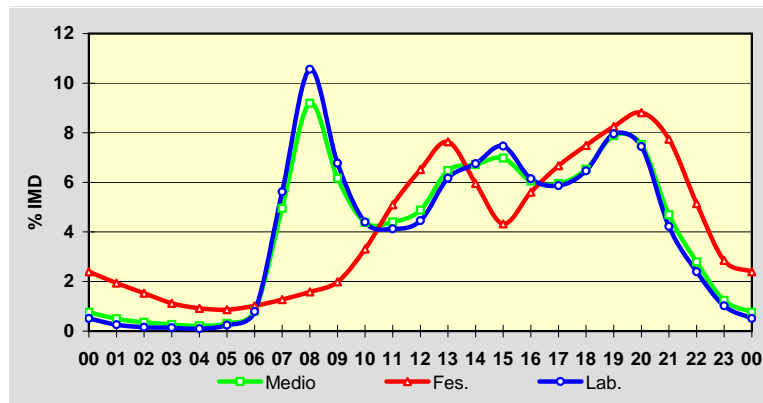
	I.M.D.	% I.M.D.	% Pes.
I	3.643	86,74	11,1
II	4.041	96,21	11,9
III	4.177	99,45	11,4
IV	4.155	98,93	12,3
V	4.151	98,83	12,5
VI	4.516	107,52	12,1
VII	4.115	97,98	12,9
VIII	3.633	86,50	11,9
IX	4.532	107,90	12,0
X	4.568	108,76	11,8
XI	4.659	110,93	11,9
XII	4.228	100,67	11,2

**Semana Media**

	I.M.D.	% I.M.D.	% Pes.
Lu	4.999	119,02	13,6
Ma	5.081	120,98	13,6
Me/Mi	5.079	120,93	13,7
Xo/Ju	5.049	120,21	13,2
Ve/Vi	5.259	125,21	13,5
Sa	2.580	61,43	4,9
Do	2.002	47,67	2,8
Lab	5.093	121,26	13,5
Fes	1.964	46,76	2,9

**Día Medio**

	Lab.	Fes.	Medio
00	26	47	32
01	13	38	21
02	8	30	15
03	7	22	11
04	5	18	9
05	12	17	13
06	40	20	34
07	286	25	208
08	538	31	386
09	345	39	259
10	224	65	184
11	210	100	185
12	227	128	205
13	314	150	272
14	344	117	282
15	380	85	293
16	313	110	254
17	299	131	250
18	329	147	274
19	405	162	331
20	379	173	316
21	215	152	197
22	122	101	117
23	52	56	52
Total	5.093	1.964	4.200

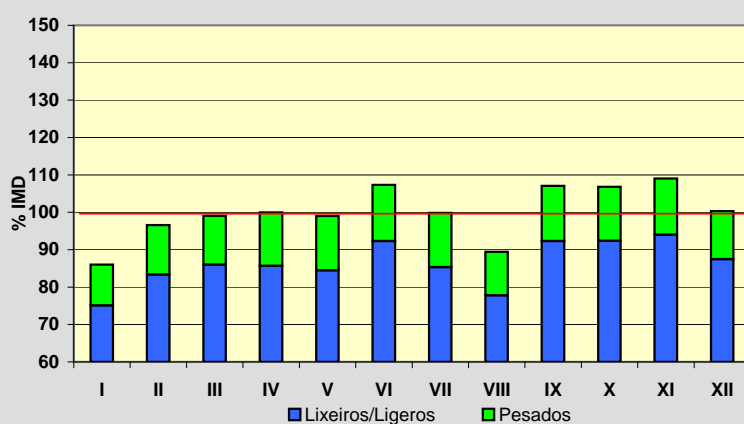


Estación: **AC-522(3)**Tipo: **PER**

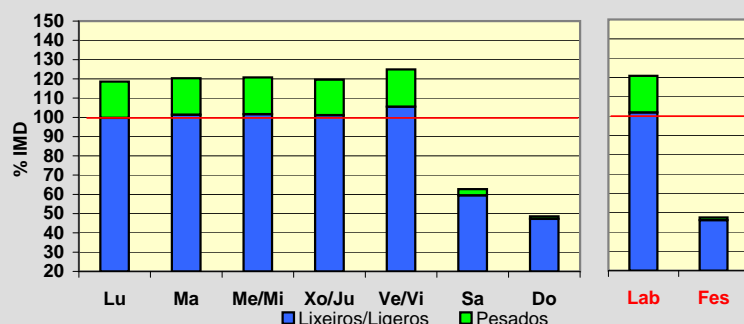
MEMORIA DE AFOROS 2009

Rede/Red: **PB**Nome/Nombre: **As Galanas Norte (AC-522)**IMD: **3.381** I₃₀: **514**Treito/Tramo: **Enl. Biduido - Pardiñas (AG-56)**% Pes.: **13,7** I₁₅₀: **430****Variación Mensual**

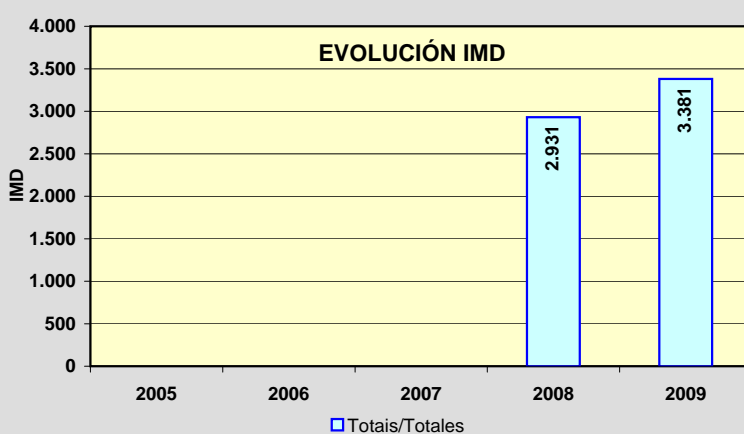
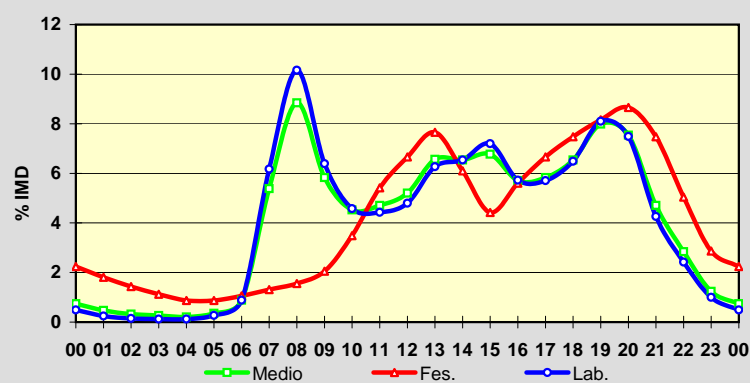
	I.M.D.	% I.M.D.	% Pes.
I	2.908	86,01	12,7
II	3.266	96,60	13,7
III	3.350	99,08	13,2
IV	3.380	99,97	14,3
V	3.348	99,02	14,7
VI	3.629	107,34	14,0
VII	3.375	99,82	14,5
VIII	3.024	89,44	13,0
IX	3.620	107,07	13,8
X	3.612	106,83	13,5
XI	3.687	109,05	13,8
XII	3.391	100,30	12,8

**Semana Media**

	I.M.D.	% I.M.D.	% Pes.
Lu	4.009	118,57	15,9
Ma	4.069	120,35	15,8
Me/Mi	4.081	120,70	15,8
Xo/Ju	4.043	119,58	15,4
Ve/Vi	4.224	124,93	15,5
Sa	2.122	62,76	5,2
Do	1.644	48,62	2,8
Lab	4.085	120,82	15,7
Fes	1.606	47,50	2,9

**Día Medio**

	Lab.	Fes.	Medio
00	20	36	25
01	10	29	16
02	6	23	11
03	5	18	9
04	5	14	7
05	11	14	12
06	36	17	30
07	252	21	182
08	415	25	299
09	261	33	197
10	187	56	153
11	181	87	159
12	196	107	176
13	256	123	222
14	267	98	221
15	294	71	229
16	234	90	193
17	233	107	197
18	265	120	221
19	331	131	270
20	306	139	255
21	174	120	159
22	99	81	96
23	41	46	42
Total	4.085	1.606	3.381



Estación: **AC-523(7)**Tipo: **COM**

MEMORIA DE AFOROS 2009

Rede/Red: **PB**

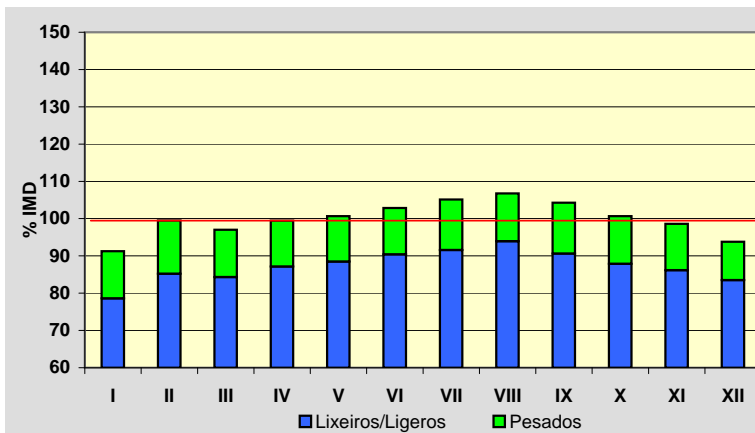
Nome/Nombre:

Río AnllónsIMD: **5.397** I₃₀: **546**

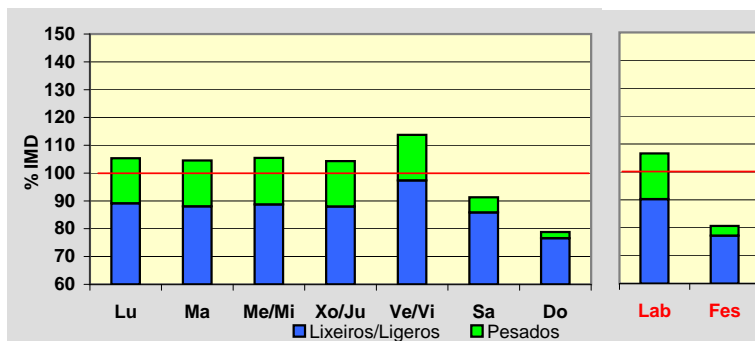
Treito/Tramo:

AC-400 - Cruce da Canteira (CP-1913)% Pes.: **12,7** I₁₅₀: **493****Variación Mensual**

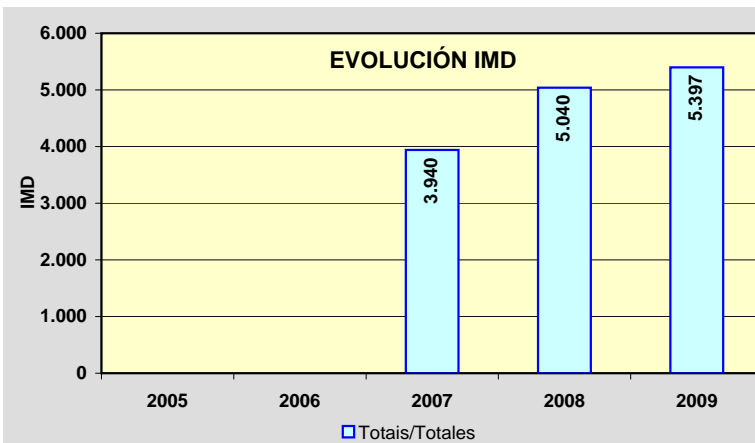
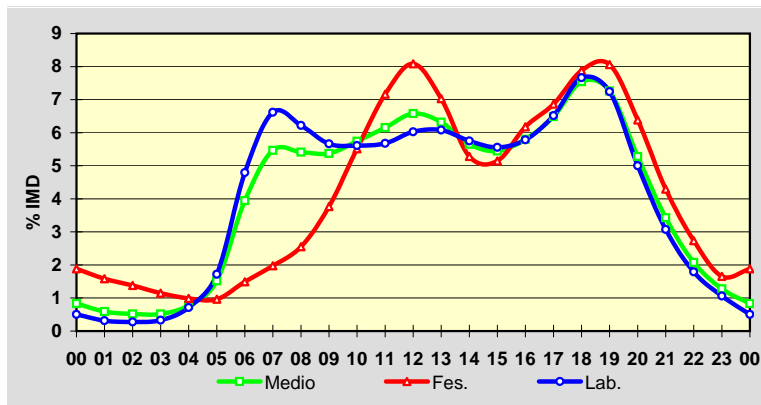
	I.M.D.	% I.M.D.	% Pes.
I	4.926	91,27	13,9
II	5.371	99,52	14,4
III	5.236	97,02	13,1
IV	5.369	99,48	12,4
V	5.433	100,67	12,1
VI	5.551	102,85	12,1
VII	5.673	105,11	12,9
VIII	5.761	106,74	12,0
IX	5.628	104,28	13,1
X	5.433	100,67	12,7
XI	5.321	98,59	12,6
XII	5.062	93,79	11,0

**Semana Media**

	I.M.D.	% I.M.D.	% Pes.
Lu	5.685	105,34	15,4
Ma	5.642	104,54	15,8
Me/Mi	5.693	105,48	15,9
Xo/Ju	5.630	104,32	15,7
Ve/Vi	6.139	113,75	14,4
Sa	4.928	91,31	6,0
Do	4.255	78,84	2,9
Lab	5.756	106,65	15,4
Fes	4.354	80,67	4,4

**Día Medio**

	Lab.	Fes.	Medio
00	29	82	45
01	18	69	32
02	16	60	28
03	19	50	28
04	41	43	42
05	99	42	82
06	276	65	213
07	381	86	295
08	358	111	292
09	326	164	290
10	323	240	310
11	327	312	332
12	347	352	355
13	350	306	341
14	331	230	305
15	320	224	294
16	333	269	313
17	375	299	350
18	441	343	407
19	417	351	392
20	288	278	285
21	177	187	185
22	103	119	112
23	61	72	69
	5.756	4.354	5.397



PROVINCIA DE A CORUÑA

2009

Código Estación	Tipo	Cuadríc.		Nome / Nombre	Treito / Tramo	Rede Red	IMD	%Pes
		X	Y					
AC-524(5)	Per	9	O	Ordes	Enl. A9 - Xanceda (AC-223)	PB	2.882	9,9
AC-542(9)	Com	9	Q	Abegondo	Mabegondo (AC-221) - As Travesas (AC-223)	PB	6.342	9,6
AC-543(0)	Per	7	M	Vidán	Glor. de Vidán (AC-548) - Roxos (AC-453)	PC	14.970	2,2
AC-543(15)	Com	6	M	Urdilde	Os Anxeles (AC-300) - Urdilde (Dep.)	PB	9.393	6,4
AC-543(28)	Per	4	L	Noia (AC-543)	Noia (AC-311) - Noia Norte (AC-550)	PB	5.150	6,2
AC-544(7)	Com	6	M	Ponte Maceira	Brión (AC-451) - Negreira (AC-447)	PB	9.776	6,6
AC-544(8)	Com	6	M	Variante Negreira	Negreira (AC-447) - Enl. Este Negreira	PB	6.174	8,7
AC-548(0)	Com	7	M	Vidán (AC-548)	A Rocha (N-550) - Vidán (AC-543)	PB	12.517	3,0
AC-550(43)	Com	3	L	Serres	Muros (DP-5304)- Serra de Outes (CP-3404)	PB	3.526	5,7
AC-550(85)	Per	3	K	Porto do Son	Noia (AC-311) - Porto do Son	PB	5.197	5,0
AC-552(5)	Com	8	R	A Maceira (Arteixo)	Enl. AG-55 - Glor. de Sabón (AC-415)	PB	20.781	7,2
AC-552(23)	Com	7	Q	Cabovilaño	Enl. AG-55 - Ramal Enl. AG-55	PB	13.016	7,8
AC-552(35)	Com	6	Q	Coristanco	Enl. Carballo Sur (AG-55) - Coristanco (CP-1912)	PB	15.646	6,4
AC-552(57)	Per	4	P	Baio	Agualada (AC-421) - Baio (AC-430)	PB	7.893	6,8
AC-552(87)	Per	2	N	Cee (AC-552)	Dumbria (AC-199) - Cee (AC-550)	PB	9.048	5,5
AC-553(0)	Com	6	K	Ponte Catoira	Saída 10 (AG-11) - Ponte Catoira	PB	6.413	11,5
AC-564(5)	Per	10	S	Fonfría	Cabanas (AP-9) - As Neves	PB	4.234	9,3
AC-564(15)	Com	12	T	Goente	As Neves - Piñeiral (AC-142)	PB	4.132	8,9
AC-566(8)	Com	10	U	Serqueiro	Enl. AG-64 - Valdoviño (AC-116)	PB	8.654	4,1
AC-566(40)	Com	12	V	Campo do Hospital (AC-566)	Cedeira - Campo do Hospital (AC-862)	PB	1.328	7,6
AC-840(18)	Com	10	P	Cesuras	Oza dos Ríos - N-634	PB	4.802	11,2
AC-840(48)	Com	11	N	Melide	Corredoiras (AC-234) - Melide (N-547)	PB	3.930	13,6
AC-841(0)	Per	7	M	Castiñeirío	Santiago de Compostela (SC-11) - Os Tilos	PB	17.276	3,4
AC-861(36)	Com	12	T	Espiñaredo (AC-861)	Espiñaredo (AC-117) - Enl. AG-64	PB	236	15,7
AC-862(22)	Com	11	U	Lamas	San Sadurniño (AC-112) - Felgasos (AC-102)	PB	4.831	10,0
AC-862(58)	Com	13	W	Espasante	Espasante (CP-6103) - O Barqueiro (AC-100)	PB	2.635	10,0
AC-934(20)	Per	12	O	Sobrado	Límite de Provincia - Sobrado (AC-231)	PC	728	17,2
AG-11(0)	Per	6	L	Padrón (AG-11)	Padrón (N-550) - Dodro/Lestrove (AC-305)	VAC	13.226	6,7
AG-11(2)	Per	6	L	Dodro (AG-11)	Dodro/Lestrove (AC-305) - Enl. Rois/Imo (CP-3302)	VAC	11.117	6,6

TIPO: PER (Permanente), SEM (Semipermanente) y COM (Complementaria)

REDE: VAC (Vía alta capacidade), PB (Primaria básica), PC (Primaria complementaria) y S (Secundaria)

Estación: **AC-524(5)**Tipo: **PER**

MEMORIA DE AFOROS 2009

Rede/Red: **PB**

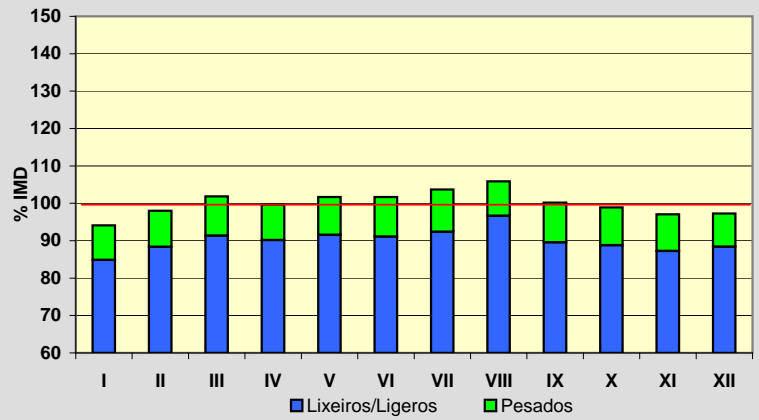
Nome/Nombre:

OrdesIMD: **2.882** I₃₀: **264**

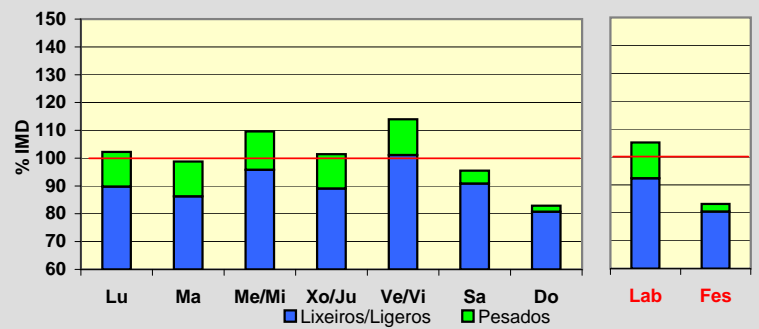
Treito/Tramo:

Enl. A9 - Xanceda (AC-223)% Pes.: **9,9** I₁₅₀: **240****Variación Mensual**

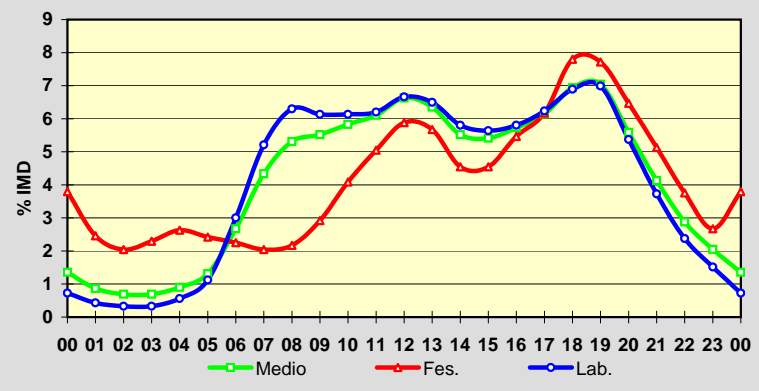
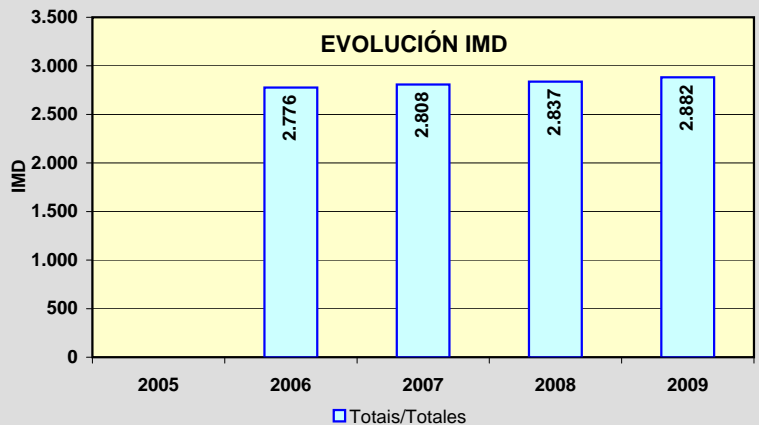
	I.M.D.	% I.M.D.	% Pes.
I	2.712	94,10	9,8
II	2.824	97,99	9,8
III	2.936	101,87	10,3
IV	2.872	99,65	9,5
V	2.930	101,67	9,9
VI	2.930	101,67	10,4
VII	2.988	103,68	10,9
VIII	3.052	105,90	8,7
IX	2.887	100,17	10,6
X	2.850	98,89	10,2
XI	2.797	97,05	10,1
XII	2.803	97,26	9,1

**Semana Media**

	I.M.D.	% I.M.D.	% Pes.
Lu	2.946	102,22	12,2
Ma	2.847	98,79	12,7
Me/Mi	3.159	109,61	12,6
Xo/Ju	2.923	101,42	12,2
Ve/Vi	3.284	113,95	11,3
Sa	2.753	95,52	4,9
Do	2.390	82,93	2,7
Lab	3.032	105,20	12,2
Fes	2.397	83,17	3,3

**Día Medio**

	Lab.	Fes.	Medio
00	22	91	39
01	13	59	25
02	10	49	20
03	10	55	20
04	17	63	26
05	34	58	38
06	91	54	77
07	158	49	125
08	191	52	153
09	186	70	159
10	186	98	168
11	188	121	176
12	202	141	191
13	197	136	183
14	176	109	159
15	171	109	156
16	176	131	165
17	189	148	177
18	209	187	200
19	212	185	203
20	163	155	161
21	113	123	119
22	72	90	83
23	46	64	59
	3.032	2.397	2.882

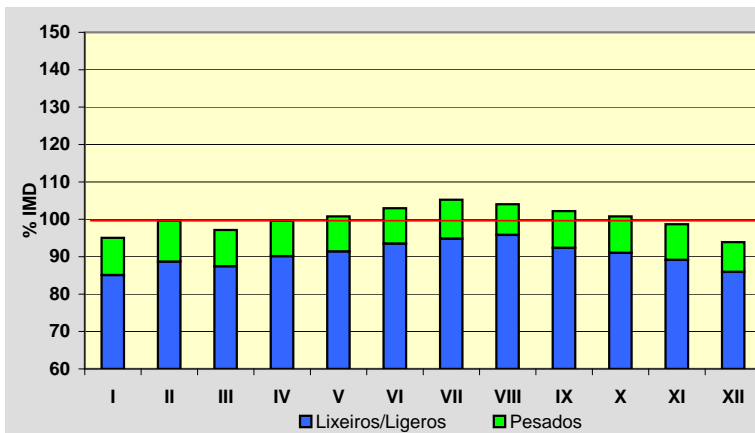
**EVOLUCIÓN IMD**

Estación: **AC-542(9)**Tipo: **COM**

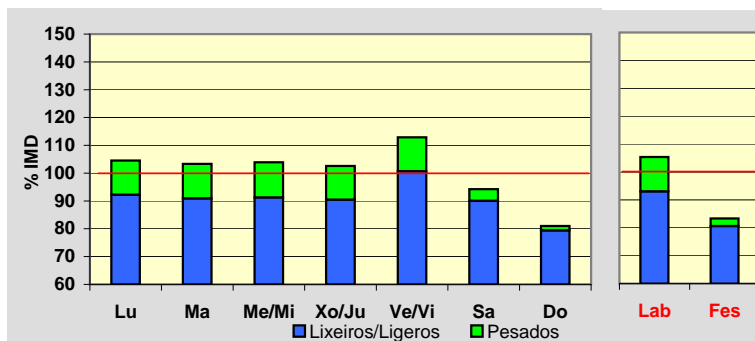
MEMORIA DE AFOROS 2009

Rede/Red: **PB**Nome/Nombre: **Abegondo**IMD: **6.342** I₃₀: **601**Treito/Tramo: **Mabegondo (AC-221) - As Travesas (AC-223)**% Pes.: **9,6** I₁₅₀: **560****Variación Mensual**

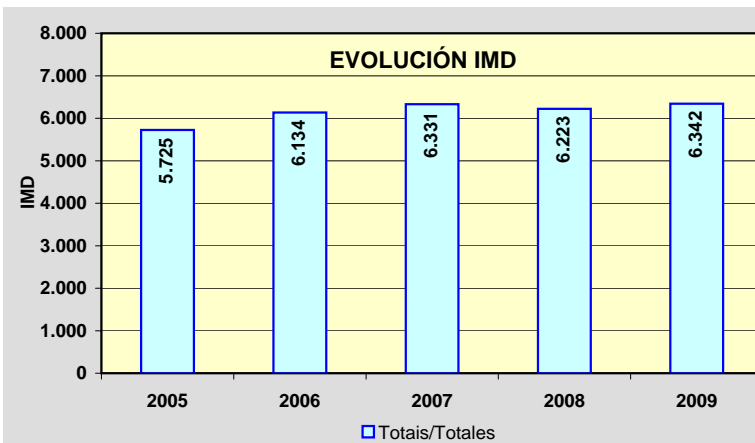
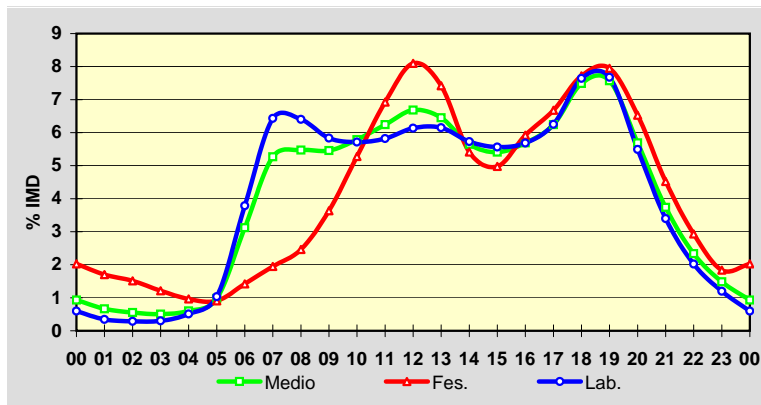
	I.M.D.	% I.M.D.	% Pes.
I	6.029	95,06	10,5
II	6.318	99,62	11,0
III	6.160	97,13	10,0
IV	6.317	99,61	9,5
V	6.392	100,79	9,3
VI	6.531	102,98	9,2
VII	6.674	105,23	9,9
VIII	6.598	104,04	7,9
IX	6.480	102,18	9,6
X	6.392	100,79	9,7
XI	6.260	98,71	9,7
XII	5.956	93,91	8,5

**Semana Media**

	I.M.D.	% I.M.D.	% Pes.
Lu	6.630	104,54	11,8
Ma	6.552	103,31	12,0
Me/Mi	6.589	103,89	12,2
Xo/Ju	6.504	102,55	11,8
Ve/Vi	7.159	112,88	10,8
Sa	5.978	94,26	4,5
Do	5.138	81,02	2,0
Lab	6.684	105,39	11,7
Fes	5.284	83,32	3,3

**Día Medio**

	Lab.	Fes.	Medio
00	40	107	59
01	23	90	42
02	19	80	35
03	20	64	32
04	34	51	38
05	69	48	62
06	253	75	198
07	430	103	334
08	428	130	347
09	390	192	346
10	382	279	367
11	389	366	396
12	410	428	424
13	411	392	409
14	383	286	358
15	372	263	343
16	380	313	361
17	418	353	396
18	511	408	475
19	513	420	480
20	367	345	361
21	227	239	237
22	135	155	148
23	80	97	94
	6.684	5.284	6.342



Estación: **AC-543(0)**Tipo: **PER**

MEMORIA DE AFOROS 2009

Rede/Red: **PC**

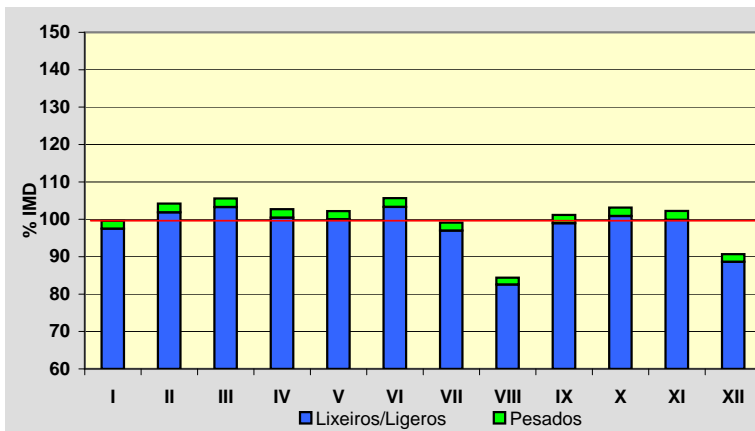
Nome/Nombre:

VidánIMD: **14.970** I₃₀: **2.161**

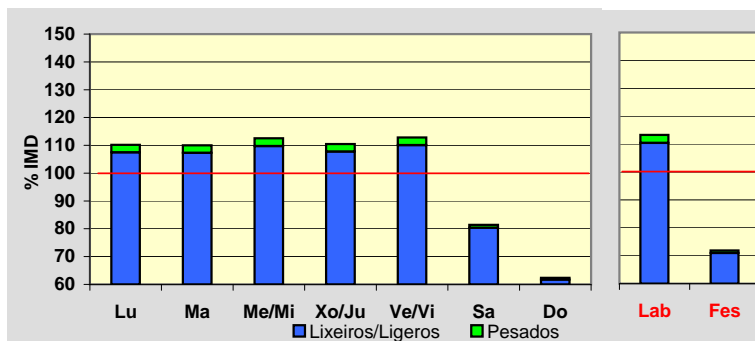
Treito/Tramo:

Glor. de Vidán (AC-548) - Roxos (AC-453)% Pes.: **2,2** I₁₅₀: **1.991****Variación Mensual**

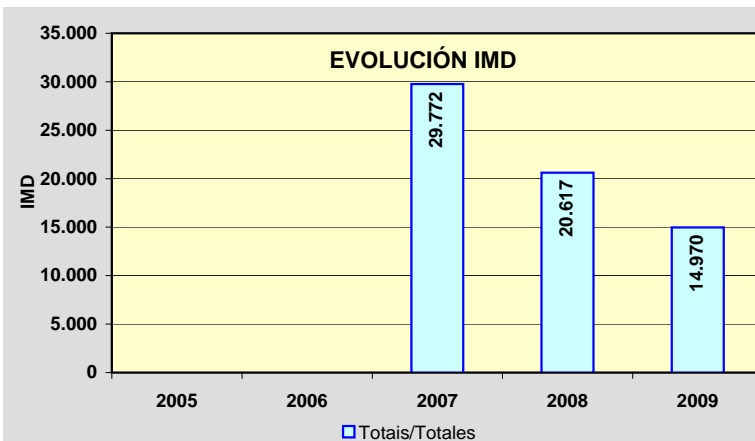
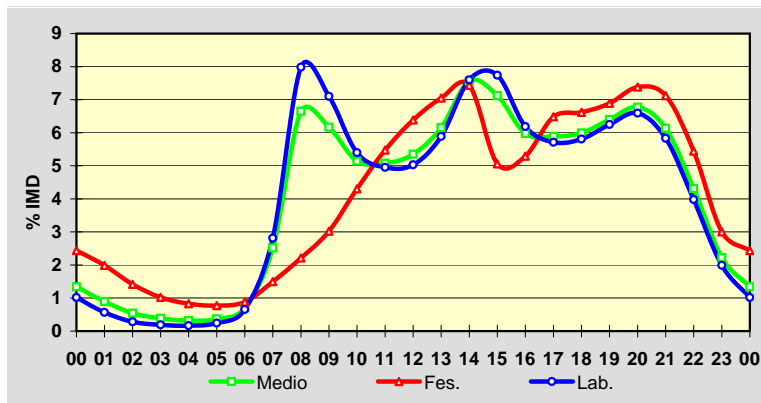
	I.M.D.	% I.M.D.	% Pes.
I	14.909	99,59	2,1
II	15.598	104,20	2,3
III	15.806	105,58	2,2
IV	15.376	102,71	2,2
V	15.302	102,22	2,2
VI	15.821	105,68	2,3
VII	14.838	99,12	2,2
VIII	12.632	84,38	2,2
IX	15.146	101,18	2,2
X	15.443	103,16	2,2
XI	15.306	102,24	2,4
XII	13.573	90,67	2,3

**Semana Media**

	I.M.D.	% I.M.D.	% Pes.
Lu	16.490	110,15	2,5
Ma	16.464	109,98	2,5
Me/Mi	16.844	112,52	2,5
Xo/Ju	16.537	110,47	2,5
Ve/Vi	16.894	112,85	2,5
Sa	12.189	81,42	1,3
Do	9.336	62,36	1,0
Lab	16.957	113,27	2,5
Fes	10.756	71,85	1,3

**Día Medio**

	Lab.	Fes.	Medio
00	172	262	201
01	96	214	134
02	48	152	81
03	32	110	58
04	28	89	47
05	41	83	55
06	111	95	106
07	477	161	377
08	1.354	238	995
09	1.204	325	923
10	915	463	770
11	840	589	760
12	853	687	801
13	998	758	921
14	1.289	800	1.132
15	1.313	544	1.066
16	1.049	569	895
17	969	697	882
18	985	712	897
19	1.060	741	958
20	1.118	794	1.014
21	989	766	918
22	675	586	646
23	337	323	333
	16.953	10.758	14.970



Estación: **AC-543(15)**Tipo: **COM**

MEMORIA DE AFOROS 2009

Rede/Red: **PB**

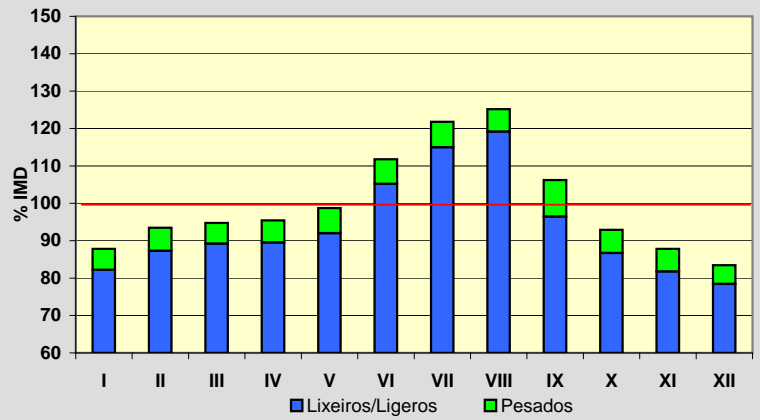
Nome/Nombre:

UrdildeIMD: **9.393** I₃₀: **1.106**

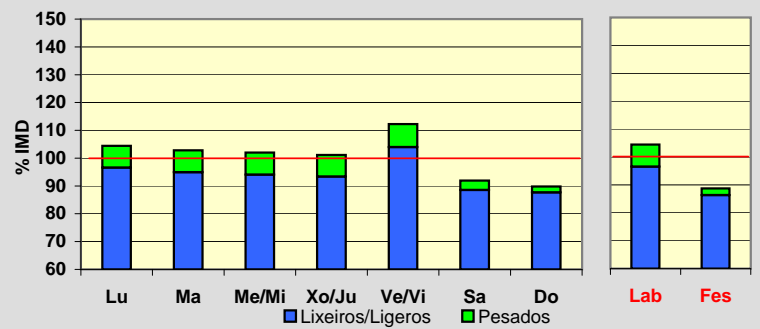
Treito/Tramo:

Os Anxeles (AC-300) - Urdilde (Dep.)% Pes.: **6,4** I₁₅₀: **924****Variación Mensual**

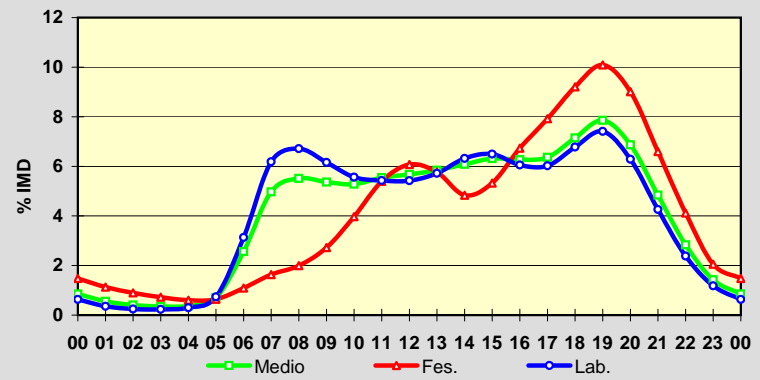
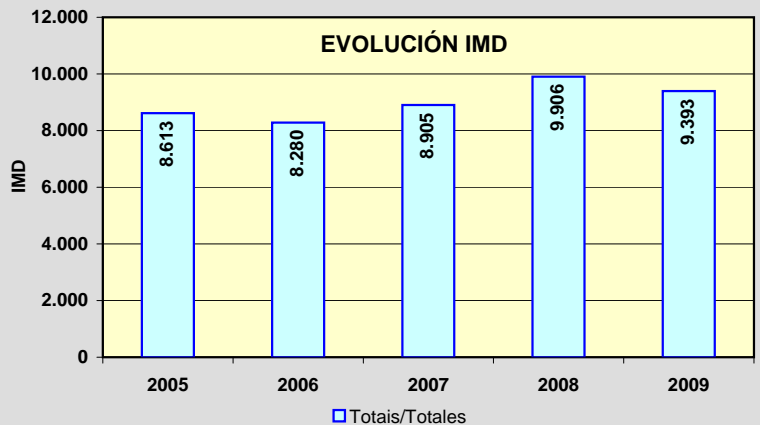
	I.M.D.	% I.M.D.	% Pes.
I	8.249	87,82	6,4
II	8.780	93,47	6,6
III	8.899	94,74	5,8
IV	8.965	95,44	6,2
V	9.275	98,74	6,8
VI	10.500	111,79	5,9
VII	11.442	121,81	5,6
VIII	11.759	125,19	4,8
IX	9.977	106,22	9,2
X	8.727	92,91	6,7
XI	8.250	87,83	6,9
XII	7.838	83,45	6,0

**Semana Media**

	I.M.D.	% I.M.D.	% Pes.
Lu	9.808	104,42	7,5
Ma	9.658	102,82	7,7
Me/Mi	9.581	102,00	7,8
Xo/Ju	9.500	101,14	7,7
Ve/Vi	10.543	112,24	7,4
Sa	8.638	91,96	3,7
Do	8.438	89,83	2,4
Lab	9.813	104,47	7,6
Fes	8.334	88,73	2,7

**Día Medio**

	Lab.	Fes.	Medio
00	62	123	80
01	35	94	52
02	24	75	38
03	23	60	33
04	29	50	35
05	72	53	66
06	307	91	241
07	607	136	467
08	659	166	518
09	604	227	504
10	546	331	496
11	533	450	521
12	532	506	533
13	561	481	549
14	620	403	571
15	637	444	593
16	594	561	589
17	591	660	598
18	665	767	671
19	727	841	738
20	617	751	645
21	418	550	455
22	234	343	266
23	116	171	134
	9.813	8.334	9.393

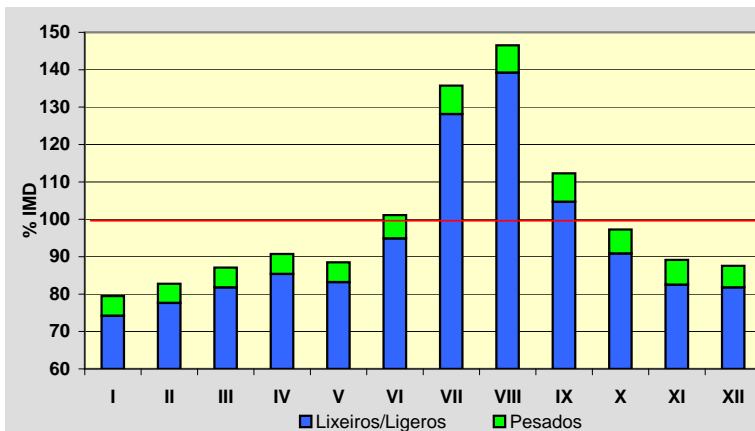
**EVOLUCIÓN IMD**

Estación: **AC-543(28)**Tipo: **PER**

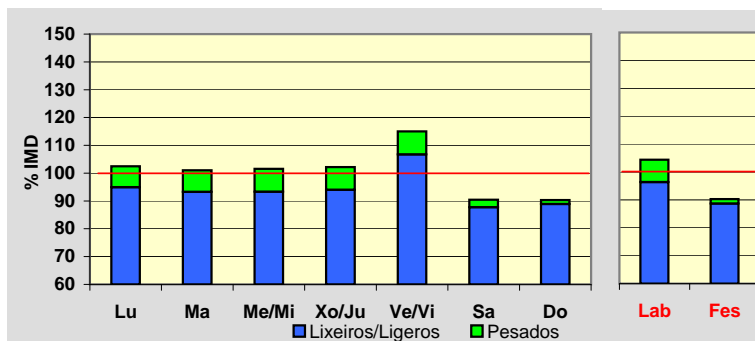
MEMORIA DE AFOROS 2009

Rede/Red: **PB**Nome/Nombre: **Noia (AC-543)**IMD: **5.150** I₃₀: **677**Treito/Tramo: **Noia (AC-311) - Noia Norte (AC-550)**% Pes.: **6,2** I₁₅₀: **571****Variación Mensual**

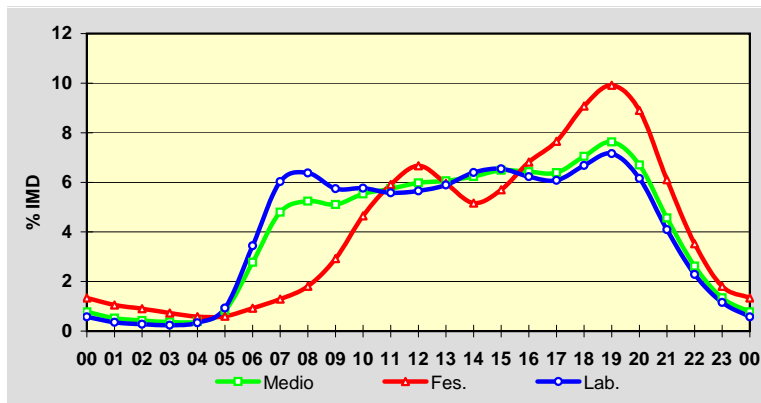
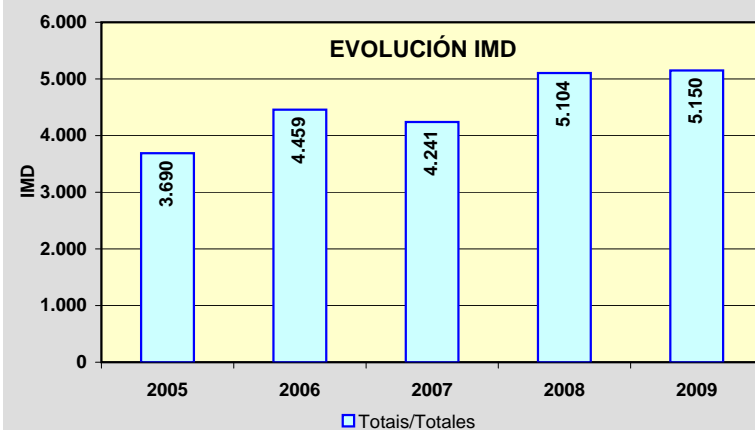
	I.M.D.	% I.M.D.	% Pes.
I	4.092	79,46	6,6
II	4.262	82,76	6,2
III	4.485	87,09	6,1
IV	4.673	90,74	5,9
V	4.557	88,49	6,0
VI	5.209	101,15	6,2
VII	6.990	135,73	5,6
VIII	7.546	146,52	5,0
IX	5.784	112,31	6,8
X	5.010	97,28	6,6
XI	4.590	89,13	7,4
XII	4.510	87,57	6,6

**Semana Media**

	I.M.D.	% I.M.D.	% Pes.
Lu	5.278	102,49	7,4
Ma	5.203	101,03	7,7
Me/Mi	5.229	101,53	8,1
Xo/Ju	5.263	102,19	8,0
Ve/Vi	5.924	115,03	7,2
Sa	4.658	90,45	3,0
Do	4.651	90,31	1,6
Lab	5.376	104,39	7,7
Fes	4.650	90,29	1,8

**Día Medio**

	Lab.	Fes.	Medio
00	31	62	40
01	19	49	27
02	15	42	22
03	13	34	19
04	18	27	20
05	50	28	43
06	185	43	143
07	324	60	247
08	343	84	270
09	309	136	263
10	310	216	285
11	300	275	296
12	304	310	308
13	317	277	312
14	344	240	321
15	352	265	334
16	335	317	331
17	327	356	329
18	359	422	363
19	385	461	393
20	331	414	345
21	220	284	235
22	123	164	135
23	62	84	69
	5.376	4.650	5.150

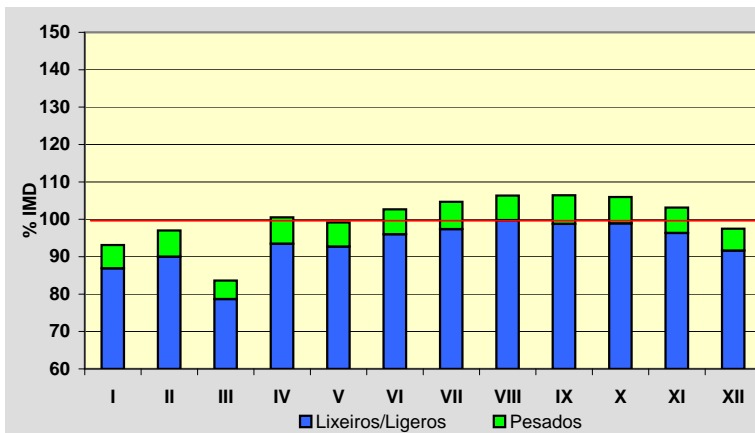
**EVOLUCIÓN IMD**

Estación: **AC-544(7)**Tipo: **COM**

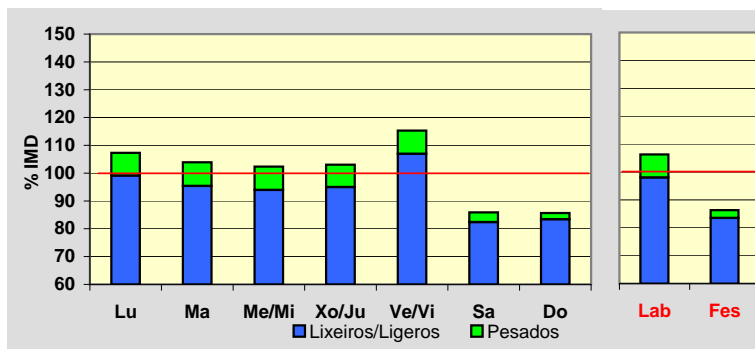
MEMORIA DE AFOROS 2009

Rede/Red: **PB**Nome/Nombre: **Ponte Maceira**IMD: **9.776** I₃₀: **897**Treito/Tramo: **Brión (AC-451) - Negreira (AC-447)**% Pes.: **6,6** I₁₅₀: **843****Variación Mensual**

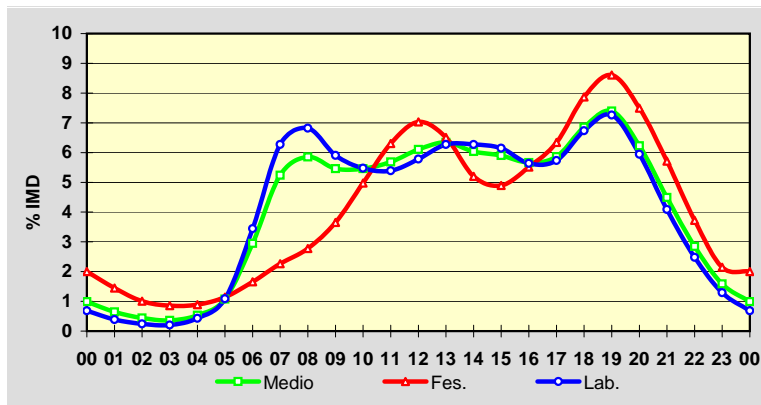
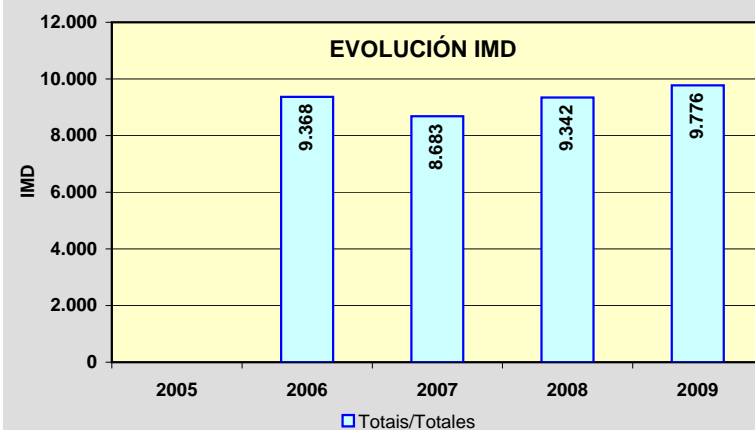
	I.M.D.	% I.M.D.	% Pes.
I	9.103	93,12	6,7
II	9.483	97,00	7,2
III	8.174	83,61	5,9
IV	9.827	100,52	7,0
V	9.694	99,16	6,5
VI	10.038	102,68	6,5
VII	10.235	104,70	7,0
VIII	10.396	106,34	6,2
IX	10.405	106,43	7,2
X	10.361	105,98	6,7
XI	10.081	103,12	6,6
XII	9.531	97,49	6,0

**Semana Media**

	I.M.D.	% I.M.D.	% Pes.
Lu	10.488	107,28	7,6
Ma	10.160	103,93	8,2
Me/Mi	10.007	102,36	8,2
Xo/Ju	10.074	103,05	7,8
Ve/Vi	11.269	115,27	7,2
Sa	8.396	85,88	4,1
Do	8.374	85,66	2,6
Lab	10.393	106,31	7,8
Fes	8.437	86,30	3,2

**Día Medio**

	Lab.	Fes.	Medio
00	71	169	97
01	40	122	63
02	25	85	43
03	21	72	35
04	45	75	52
05	113	96	105
06	358	140	288
07	652	191	512
08	709	234	572
09	614	308	534
10	569	420	534
11	560	532	556
12	601	593	597
13	652	549	620
14	652	439	590
15	639	413	577
16	586	465	554
17	596	535	573
18	700	664	670
19	755	726	723
20	618	632	609
21	425	482	439
22	258	314	278
23	134	181	155
	10.393	8.437	9.776

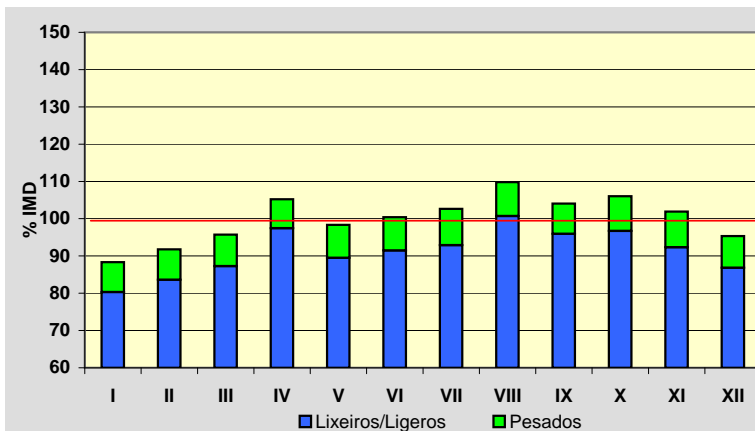
**EVOLUCIÓN IMD**

Estación: **AC-544(8)**Tipo: **COM**

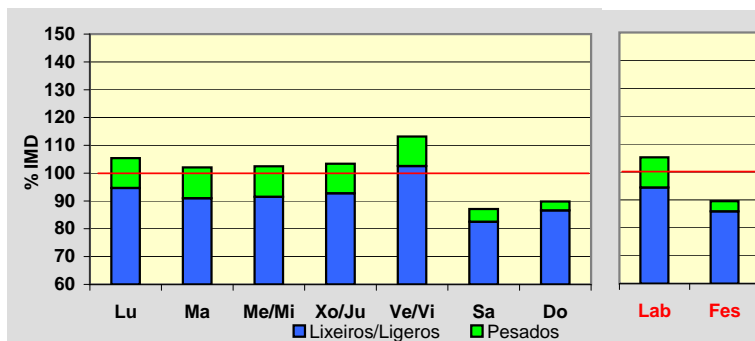
MEMORIA DE AFOROS 2009

Rede/Red: **PB**Nome/Nombre: **Variante Negreira**IMD: **6.174** I₃₀: **624**Treito/Tramo: **Negreira (AC-447) - Enl. Este Negreira**% Pes.: **8,7** I₁₅₀: **555****Variación Mensual**

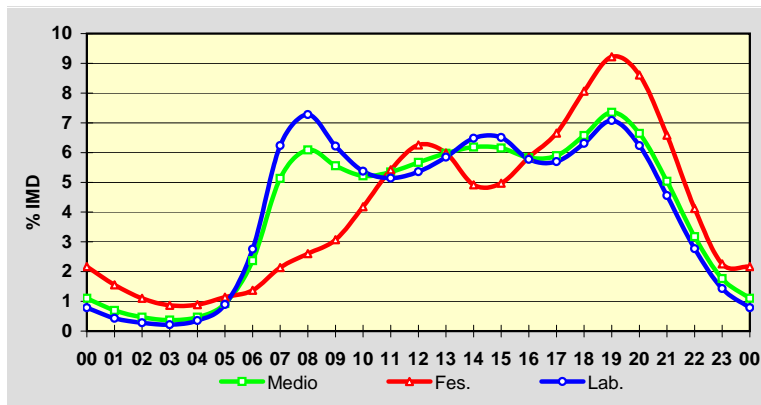
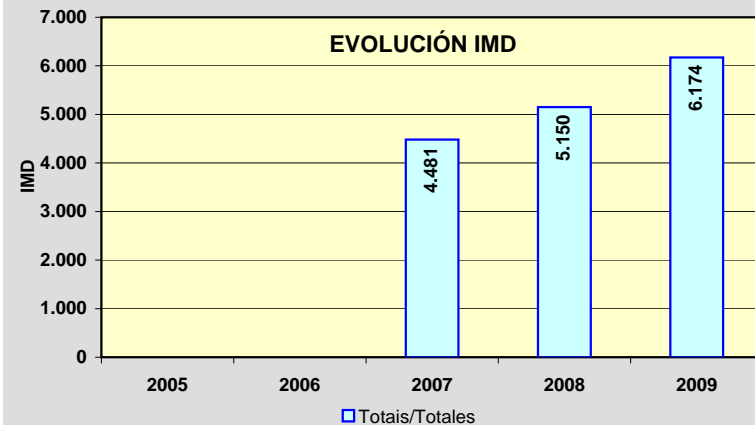
	I.M.D.	% I.M.D.	% Pes.
I	5.455	88,35	9,1
II	5.667	91,79	8,9
III	5.909	95,71	8,8
IV	6.496	105,22	7,4
V	6.073	98,36	9,0
VI	6.199	100,40	8,9
VII	6.336	102,62	9,5
VIII	6.780	109,82	8,3
IX	6.425	104,07	7,8
X	6.547	106,04	8,8
XI	6.293	101,93	9,4
XII	5.886	95,34	8,9

**Semana Media**

	I.M.D.	% I.M.D.	% Pes.
Lu	6.506	105,38	10,2
Ma	6.303	102,09	10,9
Me/Mi	6.325	102,45	10,7
Xo/Ju	6.382	103,37	10,3
Ve/Vi	6.986	113,15	9,4
Sa	5.378	87,11	5,3
Do	5.545	89,81	3,6
Lab	6.497	105,23	10,3
Fes	5.530	89,57	4,1

**Día Medio**

	Lab.	Fes.	Medio
00	51	120	68
01	28	86	43
02	18	61	29
03	14	48	23
04	23	49	29
05	58	63	57
06	179	76	146
07	405	118	317
08	473	144	376
09	404	170	343
10	349	231	322
11	334	300	330
12	348	346	350
13	380	331	369
14	421	272	382
15	423	275	380
16	375	323	360
17	370	368	364
18	410	446	406
19	460	510	454
20	405	476	410
21	296	364	311
22	180	228	196
23	93	125	109
Total	6.497	5.530	6.174

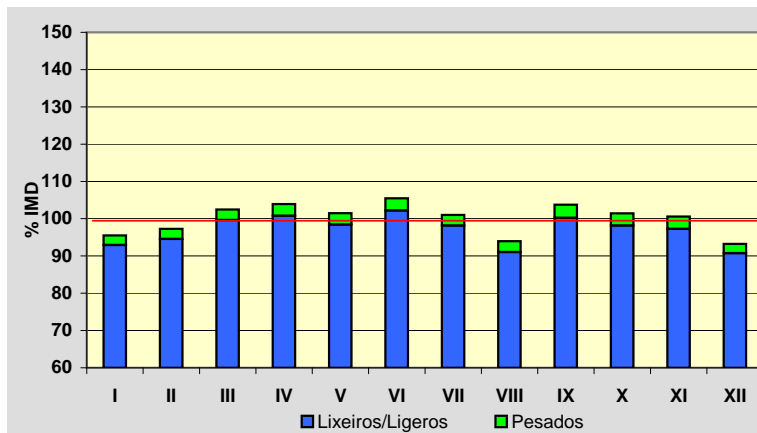
**EVOLUCIÓN IMD**

Estación: **AC-548(0)**Tipo: **COM**

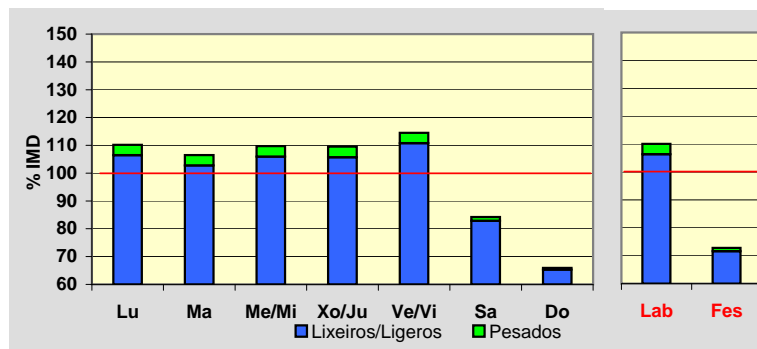
MEMORIA DE AFOROS 2009

Rede/Red: **PB**Nome/Nombre: **Vidán (AC-548)**IMD: **12.517** I₃₀: **1.205**Treito/Tramo: **A Rocha (N-550) - Vidán (AC-543)**% Pes.: **3,0** I₁₅₀: **1.079****Variación Mensual**

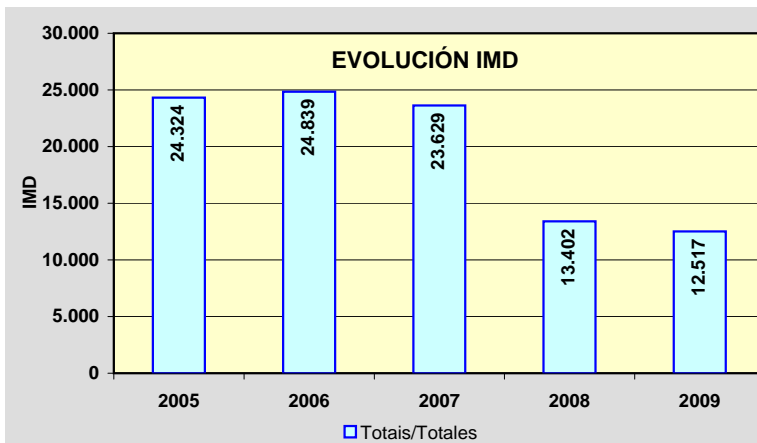
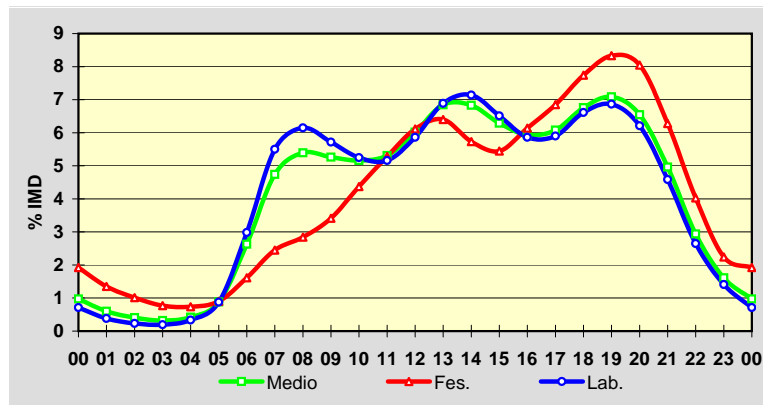
	I.M.D.	% I.M.D.	% Pes.
I	11.955	95,51	2,7
II	12.176	97,28	2,8
III	12.828	102,48	2,8
IV	13.006	103,91	3,0
V	12.704	101,49	3,0
VI	13.202	105,47	3,1
VII	12.645	101,02	2,8
VIII	11.759	93,94	3,1
IX	12.988	103,76	3,4
X	12.697	101,44	3,2
XI	12.590	100,58	3,3
XII	11.672	93,25	2,7

**Semana Media**

	I.M.D.	% I.M.D.	% Pes.
Lu	13.790	110,17	3,4
Ma	13.331	106,50	3,5
Me/Mi	13.736	109,74	3,5
Xo/Ju	13.711	109,54	3,5
Ve/Vi	14.333	114,51	3,3
Sa	10.546	84,25	1,7
Do	8.254	65,94	1,0
Lab	13.778	110,07	3,4
Fes	9.109	72,77	1,6

**Día Medio**

	Lab.	Fes.	Medio
00	98	175	122
01	53	123	75
02	32	92	51
03	27	70	40
04	46	67	53
05	121	82	110
06	411	147	329
07	758	223	593
08	847	259	675
09	788	311	659
10	723	398	646
11	711	481	665
12	808	557	753
13	949	583	857
14	984	522	855
15	897	496	787
16	808	559	743
17	813	624	761
18	911	705	846
19	946	759	887
20	856	733	819
21	632	572	621
22	365	367	368
23	194	204	202
	13.778	9.109	12.517



Estación: **AC-550(43)**Tipo: **COM**

MEMORIA DE AFOROS 2009

Rede/Red: **PB**

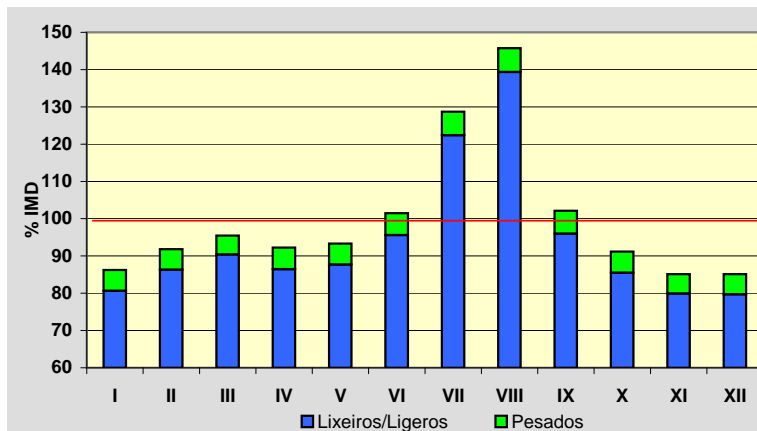
Nome/Nombre:

SerresIMD: **3.526** I₃₀: **453**

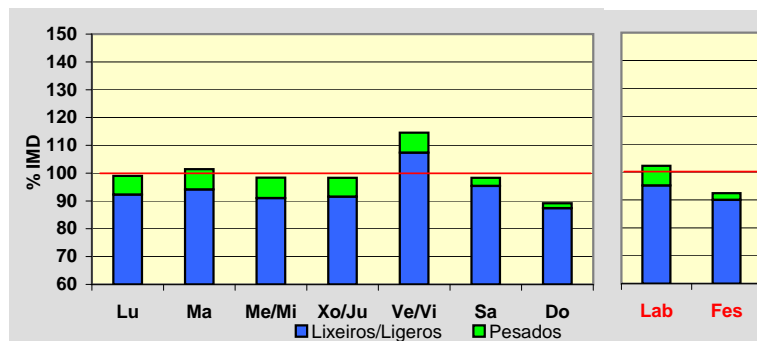
Treito/Tramo:

Muros (DP-5304)- Serra de Outes (CP-3404)% Pes.: **5,7** I₁₅₀: **385****Variación Mensual**

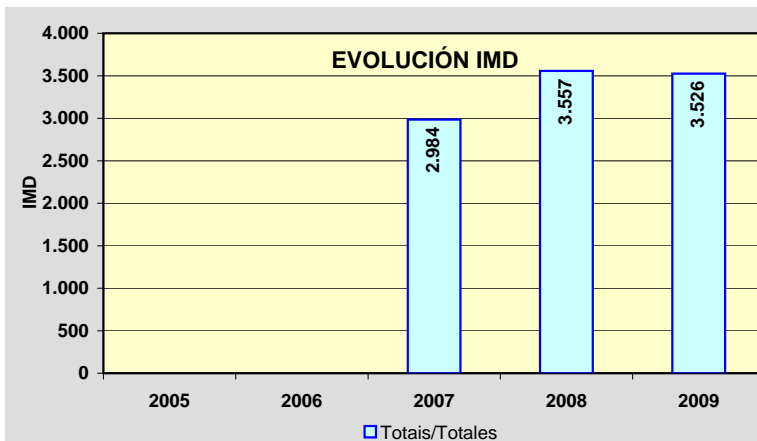
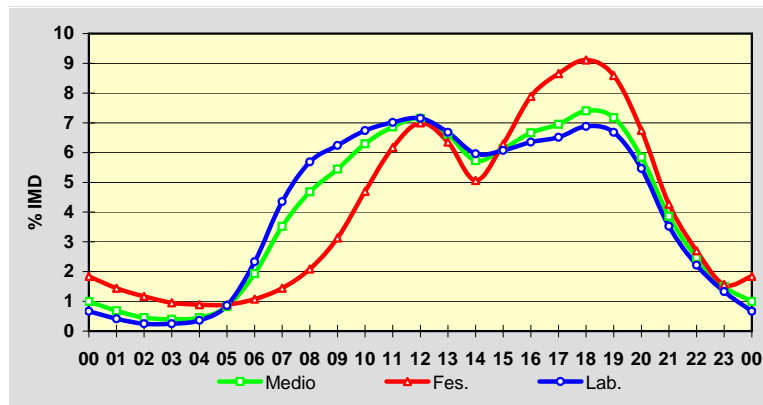
	I.M.D.	% I.M.D.	% Pes.
I	3.041	86,25	6,5
II	3.238	91,83	6,0
III	3.366	95,46	5,3
IV	3.253	92,26	6,3
V	3.290	93,31	6,0
VI	3.578	101,47	5,8
VII	4.538	128,70	4,9
VIII	5.139	145,75	4,4
IX	3.601	102,13	6,0
X	3.215	91,18	6,2
XI	3.001	85,11	6,1
XII	3.002	85,14	6,4

**Semana Media**

	I.M.D.	% I.M.D.	% Pes.
Lu	3.491	99,01	6,8
Ma	3.577	101,45	7,2
Me/Mi	3.469	98,38	7,5
Xo/Ju	3.467	98,33	6,9
Ve/Vi	4.039	114,55	6,3
Sa	3.467	98,33	3,0
Do	3.144	89,17	2,0
Lab	3.606	102,27	6,9
Fes	3.259	92,43	2,6

**Día Medio**

	Lab.	Fes.	Medio
00	24	60	35
01	15	47	24
02	9	38	16
03	9	31	14
04	13	29	16
05	31	29	29
06	84	35	68
07	157	47	124
08	205	68	165
09	225	102	192
10	243	153	222
11	253	201	242
12	258	228	252
13	241	207	233
14	215	165	202
15	219	205	216
16	229	257	235
17	235	282	245
18	248	297	261
19	241	280	253
20	197	220	206
21	127	139	136
22	80	88	87
23	48	51	53
	3.606	3.259	3.526



Estación: **AC-550(85)**Tipo: **PER**

MEMORIA DE AFOROS 2009

Rede/Red: **PB**

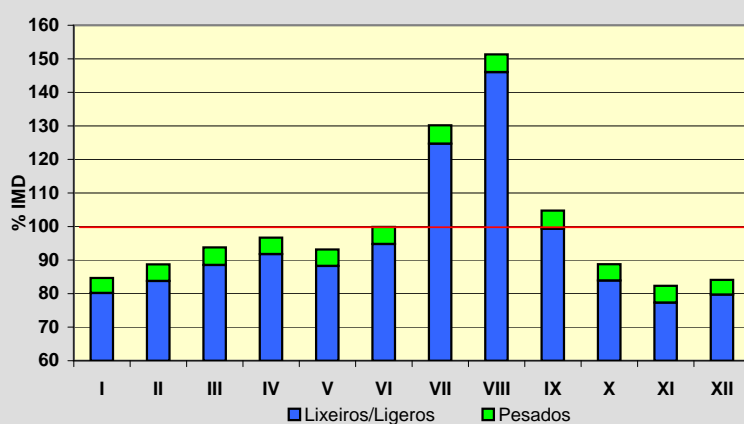
Nome/Nombre:

Porto do SonIMD: **5.197** I₃₀: **647**

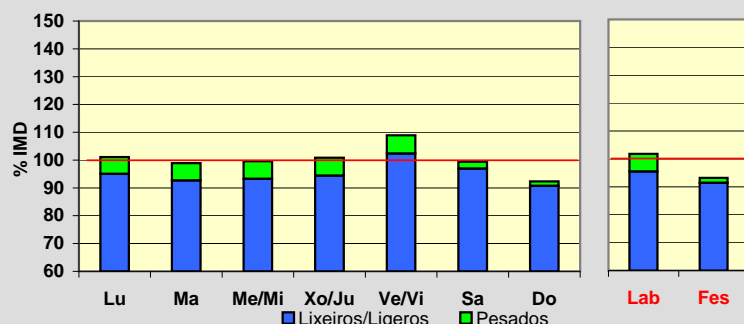
Treito/Tramo:

Noia (AC-311) - Porto do Son% Pes.: **5,0** I₁₅₀: **576****Variación Mensual**

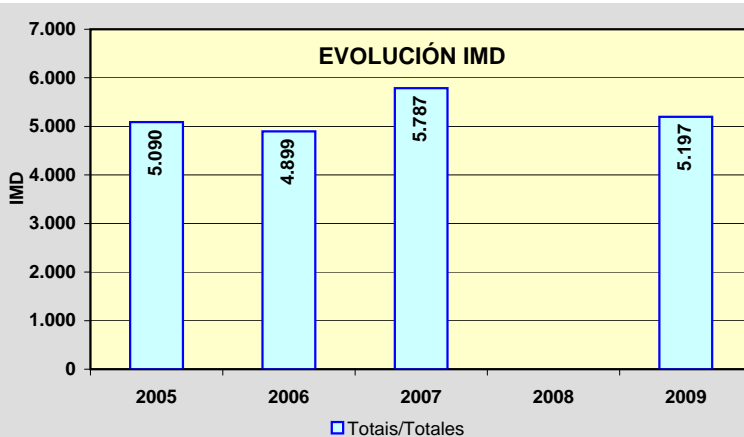
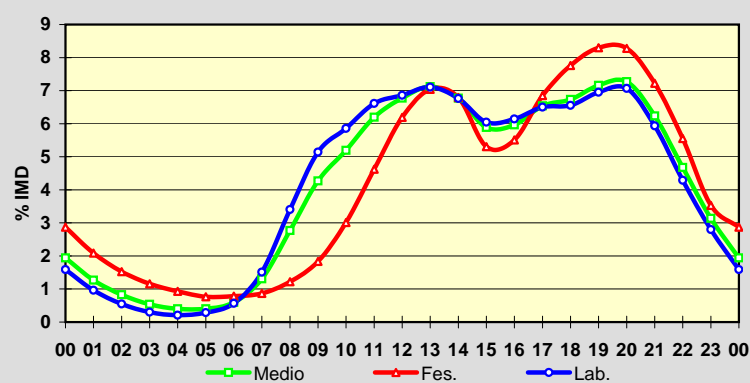
	I.M.D.	% I.M.D.	% Pes.
I	4.399	84,64	5,3
II	4.610	88,71	5,6
III	4.873	93,77	5,6
IV	5.026	96,71	5,1
V	4.842	93,17	5,3
VI	5.191	99,88	5,1
VII	6.765	130,17	4,2
VIII	7.863	151,30	3,5
IX	5.445	104,77	5,2
X	4.614	88,78	5,5
XI	4.278	82,32	6,1
XII	4.370	84,09	5,2

**Semana Media**

	I.M.D.	% I.M.D.	% Pes.
Lu	5.254	101,10	6,0
Ma	5.140	98,90	6,3
Me/Mi	5.177	99,62	6,4
Xo/Ju	5.243	100,89	6,4
Ve/Vi	5.659	108,89	6,0
Sa	5.166	99,40	2,5
Do	4.798	92,32	1,7
Lab	5.292	101,83	6,2
Fes	4.845	93,23	1,9

**Día Medio**

	Lab.	Fes.	Medio
00	84	139	101
01	51	101	66
02	29	74	43
03	16	56	28
04	11	45	21
05	15	37	21
06	30	38	31
07	80	42	68
08	180	59	144
09	272	89	222
10	310	146	270
11	350	224	322
12	363	300	352
13	376	341	370
14	358	329	352
15	320	257	306
16	325	267	310
17	344	332	340
18	347	376	350
19	368	402	372
20	374	401	378
21	314	350	324
22	227	269	243
23	148	171	163
	5.292	4.845	5.197

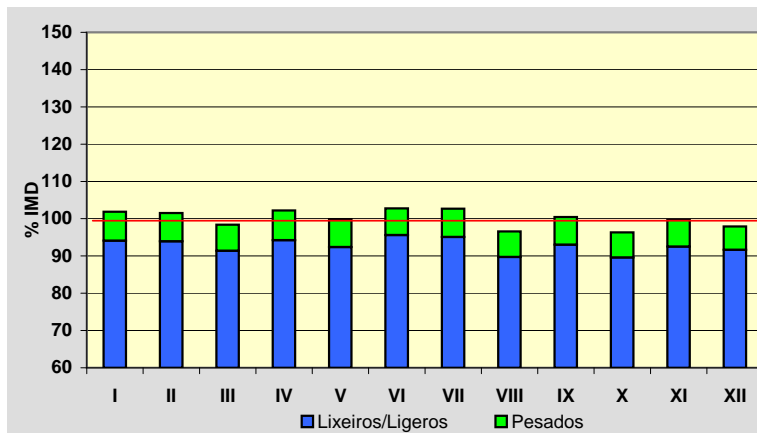


Estación: **AC-552(5)**Tipo: **COM**

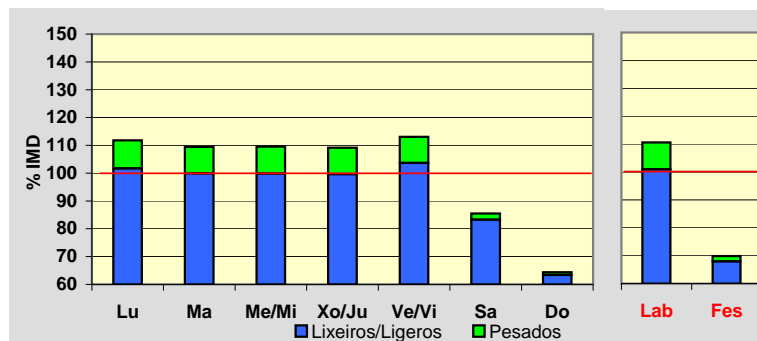
MEMORIA DE AFOROS 2009

Rede/Red: **PB**Nome/Nombre: **A Maceira (Arteixo)**IMD: **20.781** I₃₀: **1.628**Treito/Tramo: **Enl. AG-55 - Glor. de Sabón (AC-415)**% Pes.: **7,2** I₁₅₀: **1.583****Variación Mensual**

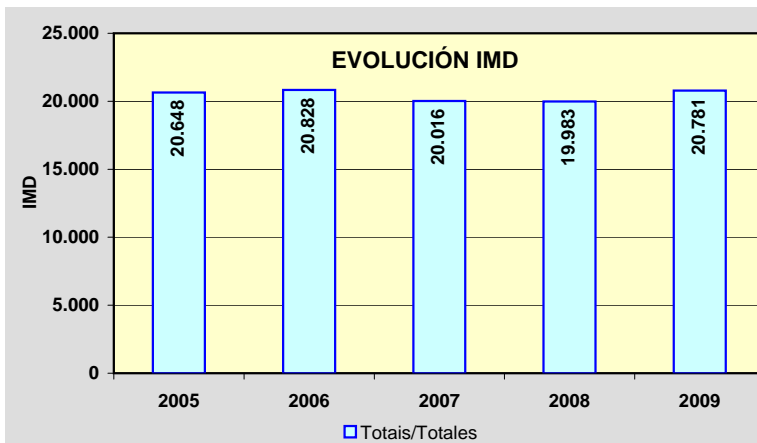
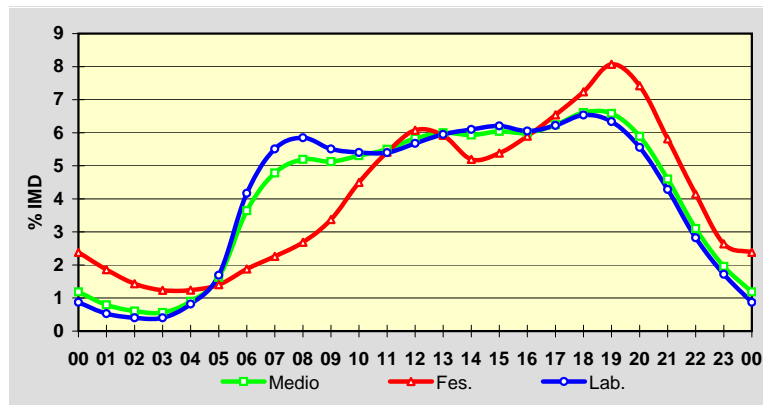
	I.M.D.	% I.M.D.	% Pes.
I	21.165	101,85	7,6
II	21.099	101,53	7,5
III	20.446	98,39	7,1
IV	21.241	102,21	7,8
V	20.754	99,87	7,5
VI	21.357	102,77	7,0
VII	21.339	102,69	7,4
VIII	20.073	96,59	7,1
IX	20.876	100,46	7,4
X	20.022	96,35	7,0
XI	20.717	99,69	7,2
XII	20.344	97,90	6,4

**Semana Media**

	I.M.D.	% I.M.D.	% Pes.
Lu	23.230	111,78	9,0
Ma	22.742	109,44	8,7
Me/Mi	22.764	109,54	8,8
Xo/Ju	22.677	109,12	8,7
Ve/Vi	23.496	113,06	8,3
Sa	17.761	85,47	2,5
Do	13.377	64,37	1,5
Lab	22.978	110,57	8,7
Fes	14.521	69,88	2,7

**Día Medio**

	Lab.	Fes.	Medio
00	200	346	246
01	121	270	165
02	92	208	126
03	92	179	117
04	188	180	187
05	388	204	337
06	958	273	757
07	1.266	328	994
08	1.344	390	1.080
09	1.266	490	1.065
10	1.241	653	1.103
11	1.240	786	1.143
12	1.305	882	1.211
13	1.367	860	1.247
14	1.402	754	1.232
15	1.426	782	1.256
16	1.390	856	1.246
17	1.430	950	1.297
18	1.502	1.051	1.373
19	1.456	1.172	1.368
20	1.277	1.078	1.224
21	984	844	956
22	648	602	645
23	395	383	406
	22.978	14.521	20.781



Estación: **AC-552(23)**Tipo: **COM**

MEMORIA DE AFOROS 2009

Rede/Red: **PB**

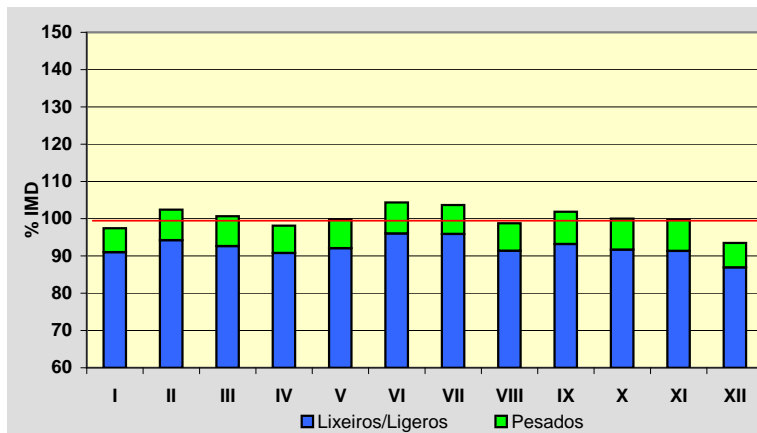
Nome/Nombre:

CabovilañoIMD: **13.016** I₃₀: **1.207**

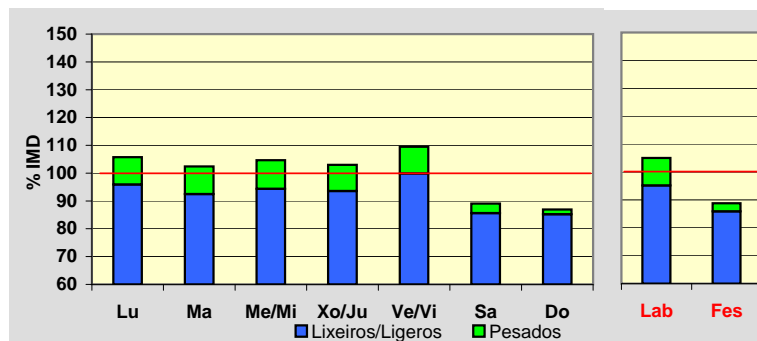
Treito/Tramo:

Enl. AG-55 - Ramal Enl. AG-55% Pes.: **7,8** I₁₅₀: **1.158****Variación Mensual**

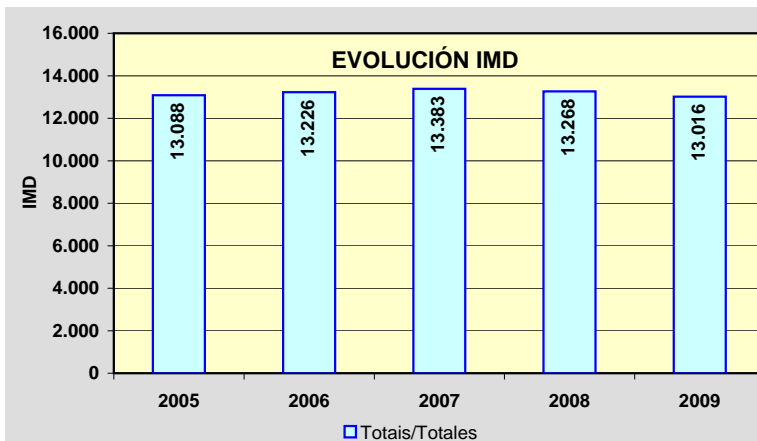
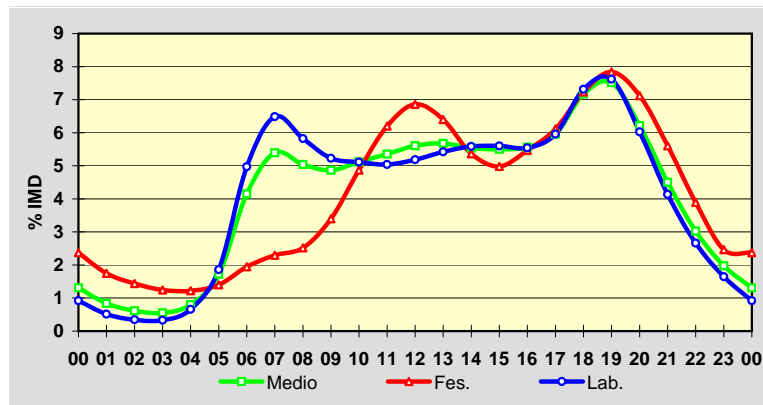
	I.M.D.	% I.M.D.	% Pes.
I	12.683	97,44	6,6
II	13.333	102,44	8,0
III	13.103	100,67	8,0
IV	12.772	98,13	7,5
V	12.998	99,86	7,8
VI	13.585	104,37	8,0
VII	13.491	103,65	7,5
VIII	12.857	98,78	7,5
IX	13.258	101,86	8,5
X	13.016	100,00	8,3
XI	12.980	99,72	8,4
XII	12.168	93,48	7,0

**Semana Media**

	I.M.D.	% I.M.D.	% Pes.
Lu	13.763	105,74	9,3
Ma	13.330	102,41	9,7
Me/Mi	13.619	104,63	9,8
Xo/Ju	13.406	103,00	9,2
Ve/Vi	14.253	109,50	8,8
Sa	11.594	89,07	3,9
Do	11.317	86,95	2,0
Lab	13.671	105,03	9,4
Fes	11.559	88,81	3,3

**Día Medio**

	Lab.	Fes.	Medio
00	126	274	170
01	70	202	109
02	47	166	80
03	45	144	72
04	90	141	104
05	254	162	224
06	680	225	540
07	887	265	702
08	796	291	656
09	715	393	633
10	699	563	666
11	689	717	697
12	709	793	730
13	741	740	739
14	764	620	721
15	766	576	716
16	758	632	724
17	815	707	776
18	1.000	836	933
19	1.042	906	978
20	824	823	809
21	565	648	586
22	364	450	394
23	225	285	257
Total	13.671	11.559	13.016



Estación: **AC-552(35)**Tipo: **COM**

MEMORIA DE AFOROS 2009

Rede/Red: **PB**

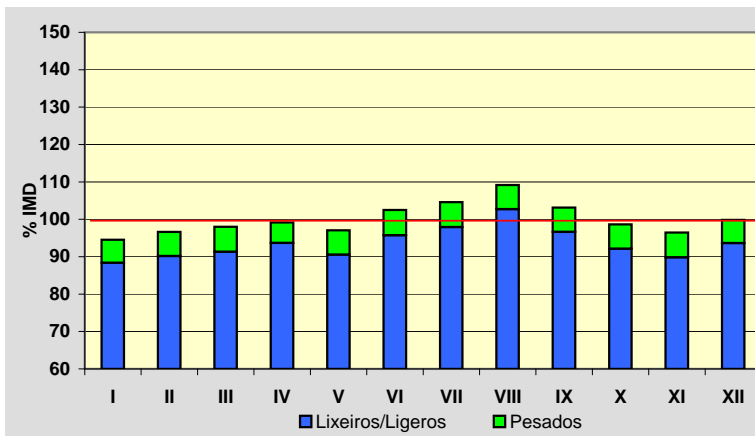
Nome/Nombre:

CoristancoIMD: **15.646** I₃₀: **1.446**

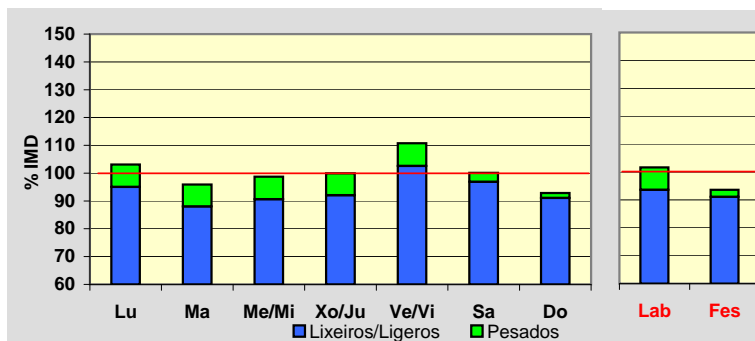
Treito/Tramo:

Enl. Carballo Sur (AG-55) - Coristanco (CP-1912)% Pes.: **6,4** I₁₅₀: **1.353****Variación Mensual**

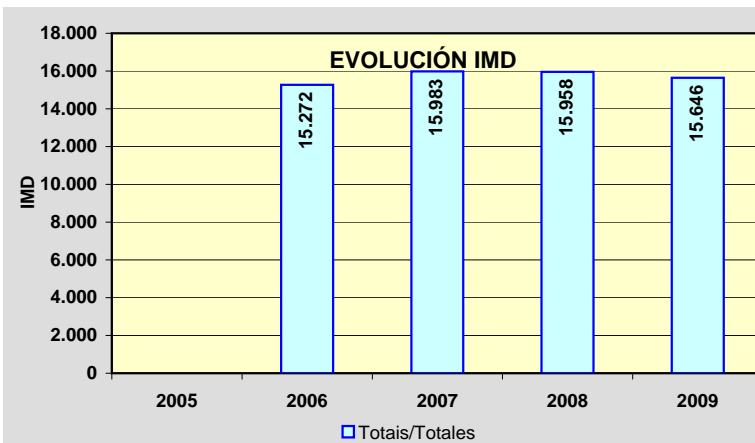
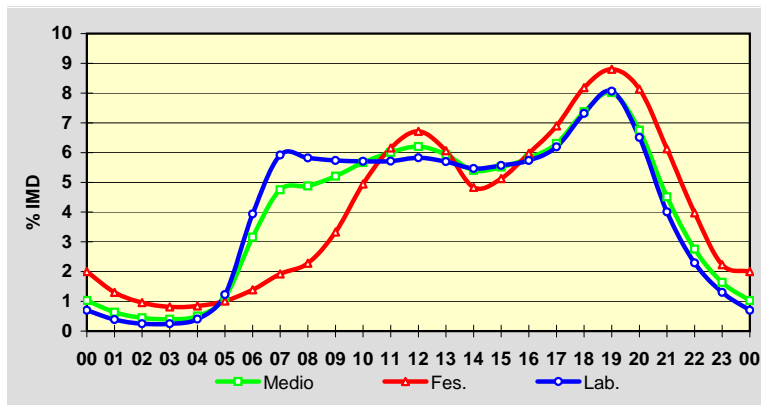
	I.M.D.	% I.M.D.	% Pes.
I	14.791	94,54	6,5
II	15.118	96,63	6,7
III	15.335	98,01	6,8
IV	15.512	99,14	5,5
V	15.188	97,07	6,7
VI	16.039	102,51	6,6
VII	16.366	104,60	6,4
VIII	17.078	109,15	5,9
IX	16.134	103,12	6,3
X	15.433	98,64	6,6
XI	15.095	96,48	6,9
XII	15.619	99,83	6,2

**Semana Media**

	I.M.D.	% I.M.D.	% Pes.
Lu	16.131	103,10	7,8
Ma	15.002	95,88	8,2
Me/Mi	15.443	98,70	8,2
Xo/Ju	15.636	99,94	7,9
Ve/Vi	17.330	110,76	7,4
Sa	15.659	100,08	3,2
Do	14.530	92,87	1,9
Lab	15.899	101,62	7,9
Fes	14.644	93,60	2,7

**Día Medio**

	Lab.	Fes.	Medio
00	111	293	161
01	62	191	99
02	39	140	70
03	39	119	62
04	64	124	79
05	195	148	177
06	626	203	494
07	941	281	743
08	925	334	763
09	912	488	815
10	907	724	886
11	908	901	939
12	926	983	970
13	906	888	928
14	869	707	845
15	885	751	863
16	912	875	910
17	984	1.010	986
18	1.163	1.198	1.153
19	1.282	1.289	1.254
20	1.035	1.191	1.056
21	637	897	706
22	364	582	431
23	207	327	256
	15.899	14.644	15.646



Estación: **AC-552(57)**Tipo: **PER**

MEMORIA DE AFOROS 2009

Rede/Red: **PB**

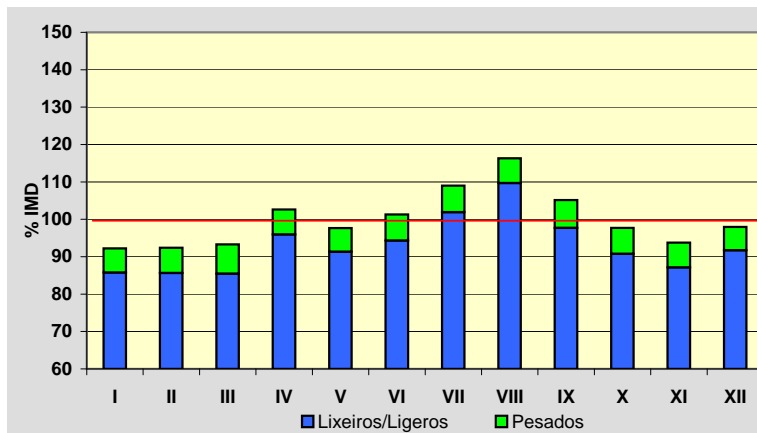
Nome/Nombre:

BaioIMD: **7.893** I₃₀: **835**

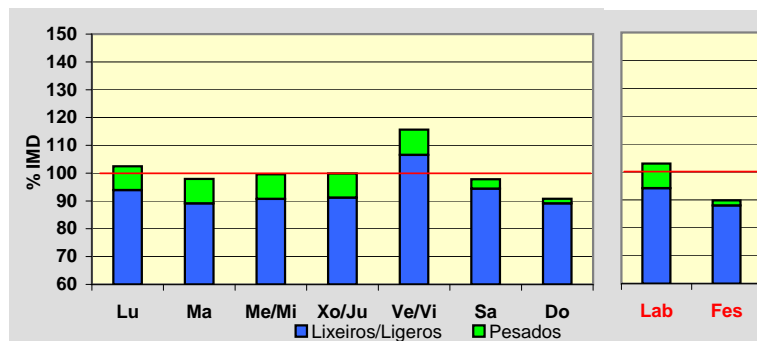
Treito/Tramo:

Agalada (AC-421) - Baio (AC-430)% Pes.: **6,8** I₁₅₀: **725****Variación Mensual**

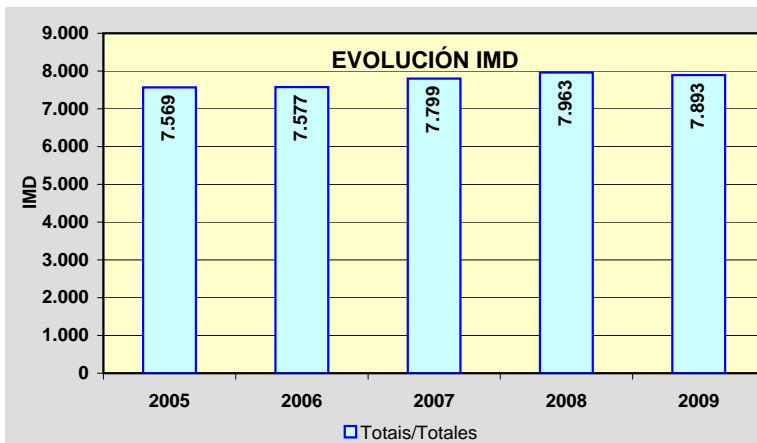
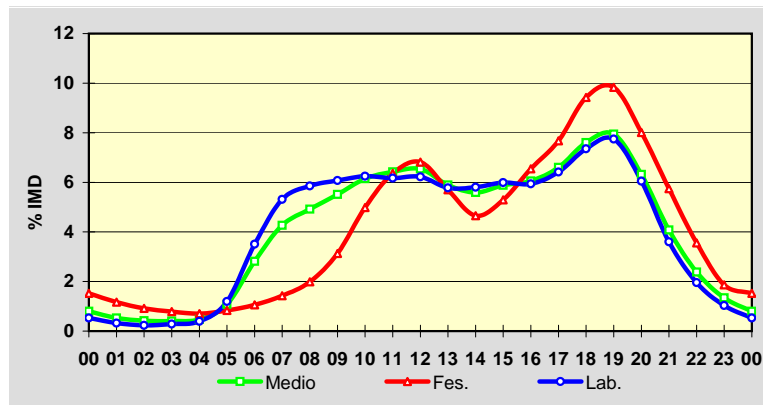
	I.M.D.	% I.M.D.	% Pes.
I	7.278	92,21	7,0
II	7.293	92,40	7,3
III	7.365	93,31	8,4
IV	8.099	102,61	6,5
V	7.708	97,66	6,5
VI	7.995	101,29	6,9
VII	8.602	108,98	6,5
VIII	9.180	116,31	5,7
IX	8.301	105,17	7,1
X	7.713	97,72	7,1
XI	7.402	93,78	7,1
XII	7.732	97,96	6,4

**Semana Media**

	I.M.D.	% I.M.D.	% Pes.
Lu	8.089	102,48	8,4
Ma	7.730	97,93	9,0
Me/Mi	7.860	99,58	8,9
Xo/Ju	7.884	99,89	8,7
Ve/Vi	9.130	115,67	7,9
Sa	7.721	97,82	3,5
Do	7.165	90,78	1,8
Lab	8.133	103,04	8,6
Fes	7.088	89,80	2,0

**Día Medio**

	Lab.	Fes.	Medio
00	43	108	63
01	26	83	42
02	19	65	33
03	23	56	32
04	32	50	37
05	97	59	85
06	285	75	222
07	432	101	337
08	476	141	388
09	494	222	435
10	508	353	485
11	502	451	507
12	506	483	516
13	470	404	465
14	472	330	441
15	487	375	464
16	483	464	478
17	522	544	521
18	598	668	600
19	630	697	627
20	492	568	499
21	293	407	322
22	159	252	188
23	84	132	106
	8.133	7.088	7.893



Estación: **AC-552(87)**Tipo: **COM**

MEMORIA DE AFOROS 2009

Rede/Red: **PB**

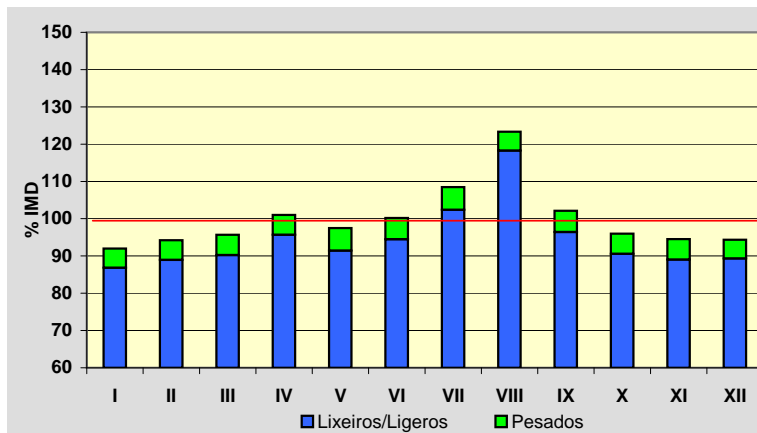
Nome/Nombre:

Cee (AC-552)IMD: **9.048** I₃₀: **920**

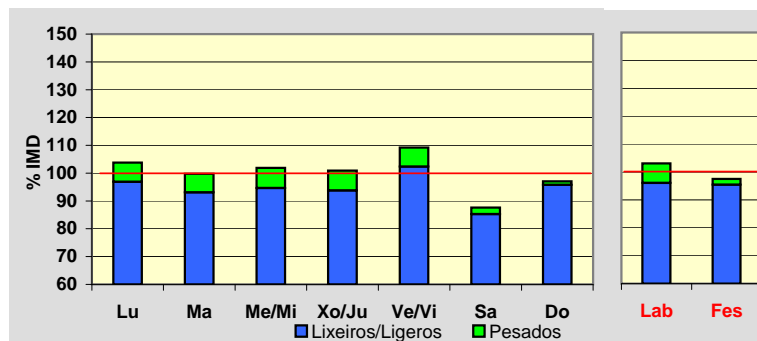
Treito/Tramo:

Dumbría (AC-199) - Cee (AC-550)% Pes.: **5,5** I₁₅₀: **800****Variación Mensual**

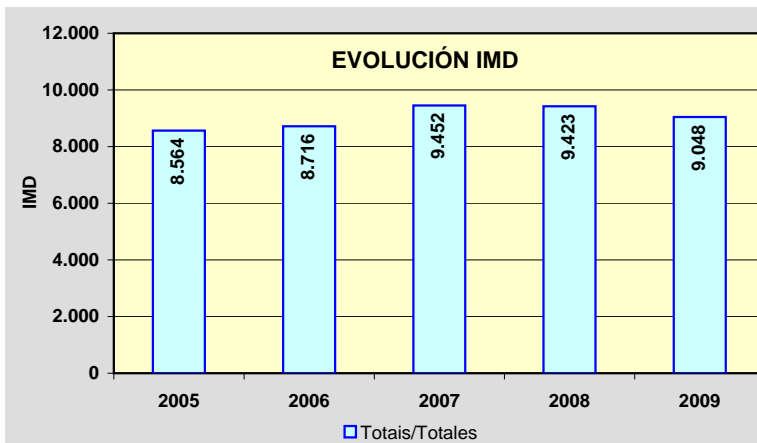
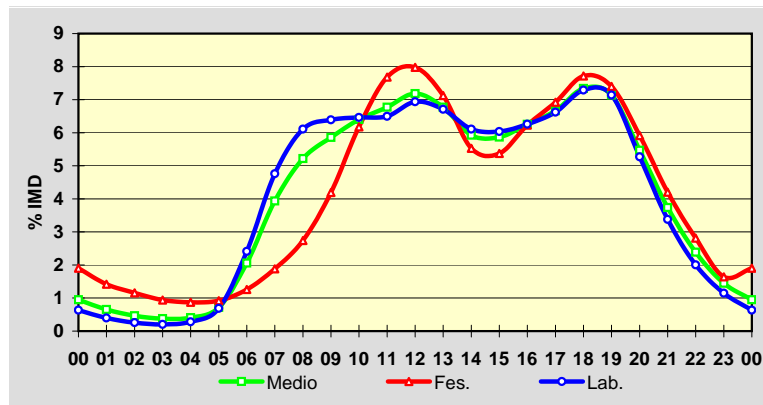
	I.M.D.	% I.M.D.	% Pes.
I	8.322	91,98	5,6
II	8.525	94,22	5,6
III	8.658	95,69	5,7
IV	9.141	101,03	5,3
V	8.819	97,47	6,2
VI	9.066	100,20	5,7
VII	9.814	108,47	5,6
VIII	11.158	123,32	4,1
IX	9.239	102,11	5,6
X	8.683	95,97	5,6
XI	8.553	94,53	5,8
XII	8.536	94,34	5,3

**Semana Media**

	I.M.D.	% I.M.D.	% Pes.
Lu	9.393	103,81	6,7
Ma	9.028	99,78	6,7
Me/Mi	9.220	101,90	7,1
Xo/Ju	9.131	100,92	7,1
Ve/Vi	9.881	109,21	6,3
Sa	7.928	87,62	2,7
Do	8.783	97,07	1,3
Lab	9.328	103,09	6,8
Fes	8.824	97,52	2,1

**Día Medio**

	Lab.	Fes.	Medio
00	59	168	86
01	37	125	59
02	24	102	42
03	19	83	34
04	26	77	37
05	64	81	65
06	225	111	186
07	444	166	356
08	570	242	472
09	596	370	530
10	603	545	579
11	606	678	613
12	647	704	650
13	626	629	613
14	570	488	536
15	563	474	531
16	584	550	566
17	618	611	603
18	680	681	664
19	666	653	646
20	492	522	495
21	315	371	338
22	187	248	216
23	107	145	131
	9.328	8.824	9.048



Estación: **AC-553(0)**Tipo: **COM**

MEMORIA DE AFOROS 2009

Rede/Red: **PB**

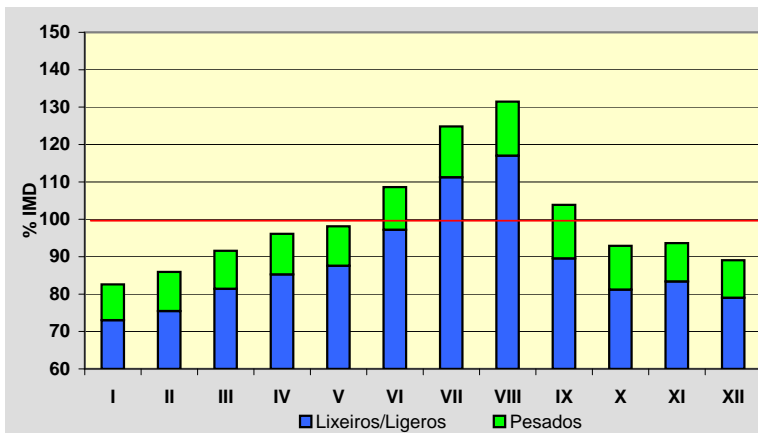
Nome/Nombre:

Ponte CatoiraIMD: **6.413** I₃₀: **749**

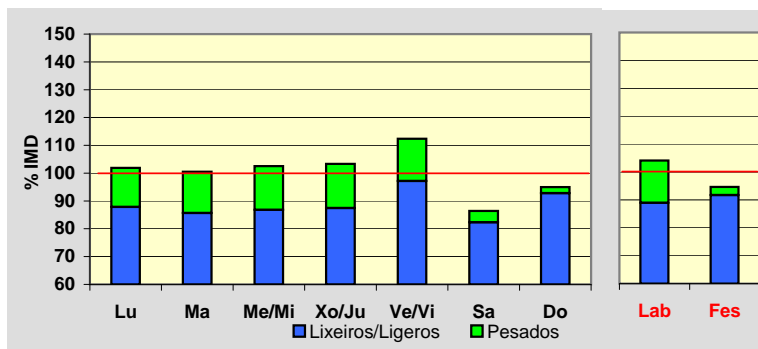
Treito/Tramo:

Saída 10 (AG-11) - Ponte Catoira% Pes.: **11,5** I₁₅₀: **617****Variación Mensual**

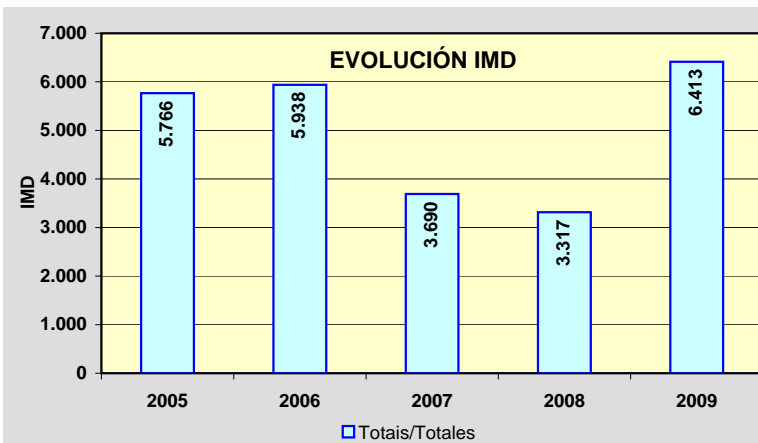
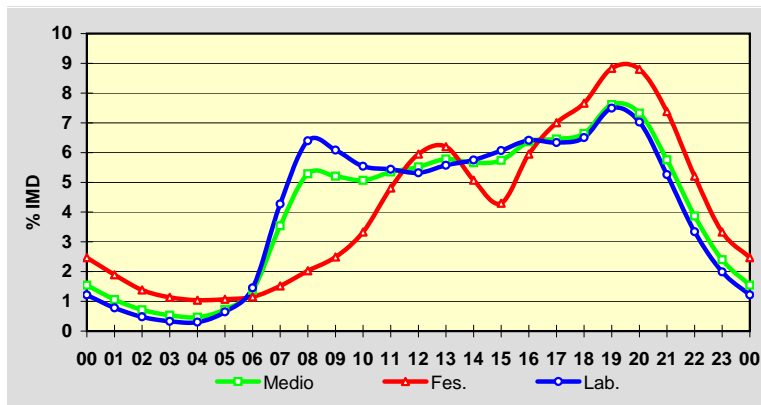
	I.M.D.	% I.M.D.	% Pes.
I	5.297	82,60	11,6
II	5.511	85,93	12,2
III	5.873	91,58	11,1
IV	6.164	96,12	11,3
V	6.294	98,14	10,8
VI	6.965	108,61	10,5
VII	8.007	124,86	10,9
VIII	8.430	131,45	11,0
IX	6.662	103,88	13,8
X	5.957	92,89	12,6
XI	6.006	93,65	11,0
XII	5.712	89,07	11,3

**Semana Media**

	I.M.D.	% I.M.D.	% Pes.
Lu	6.536	101,92	13,8
Ma	6.446	100,51	14,8
Me/Mi	6.574	102,51	15,3
Xo/Ju	6.628	103,35	15,4
Ve/Vi	7.206	112,37	13,5
Sa	5.540	86,39	4,7
Do	6.091	94,98	2,3
Lab	6.675	104,09	14,5
Fes	6.069	94,64	3,1

**Día Medio**

	Lab.	Fes.	Medio
00	81	150	99
01	52	115	68
02	32	84	46
03	22	69	34
04	20	63	30
05	43	65	47
06	97	70	88
07	285	92	227
08	427	123	339
09	406	151	334
10	370	202	325
11	363	292	343
12	355	361	354
13	372	376	371
14	384	308	363
15	405	261	368
16	428	361	408
17	423	425	414
18	434	465	426
19	500	536	488
20	469	534	470
21	351	448	369
22	223	316	248
23	133	202	154
	6.675	6.069	6.413



Estación: **AC-564(5)**Tipo: **PER**

MEMORIA DE AFOROS 2009

Rede/Red: **PB**

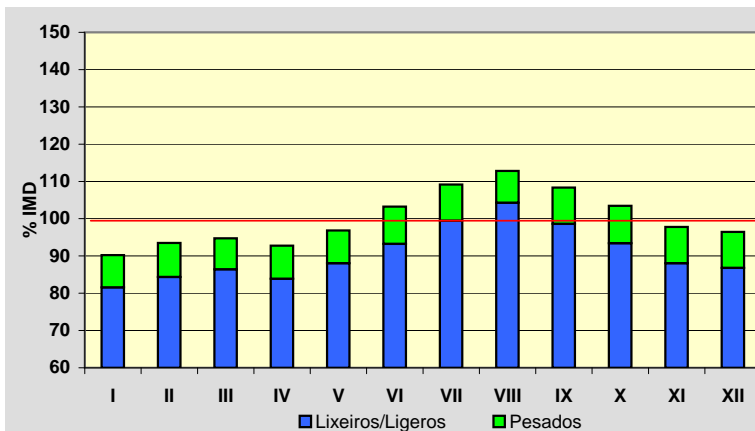
Nome/Nombre:

FonfríaIMD: **4.234** I₃₀: **421**

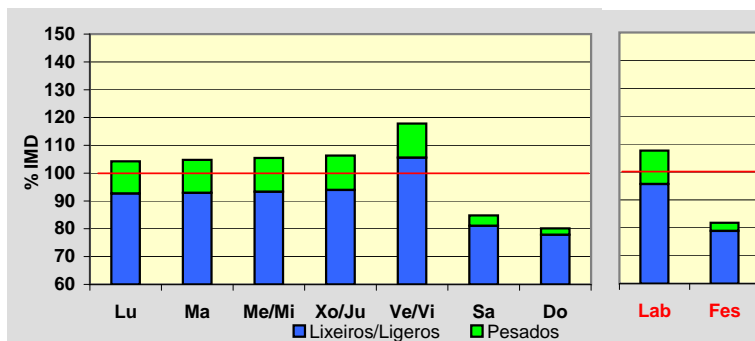
Treito/Tramo:

Cabanas (AP-9) - As Neves% Pes.: **9,3** I₁₅₀: **375****Variación Mensual**

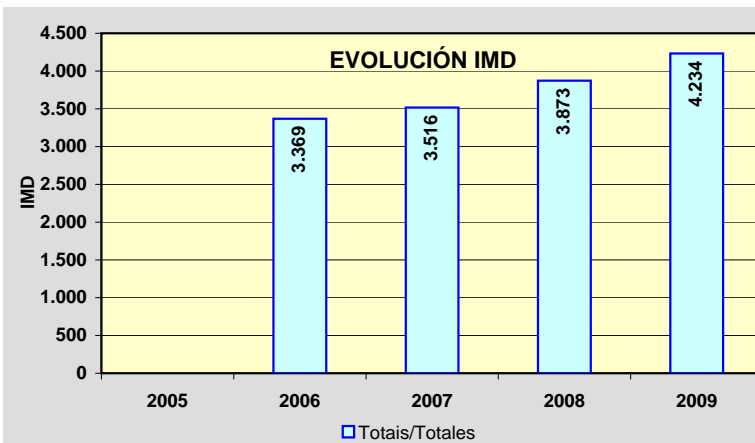
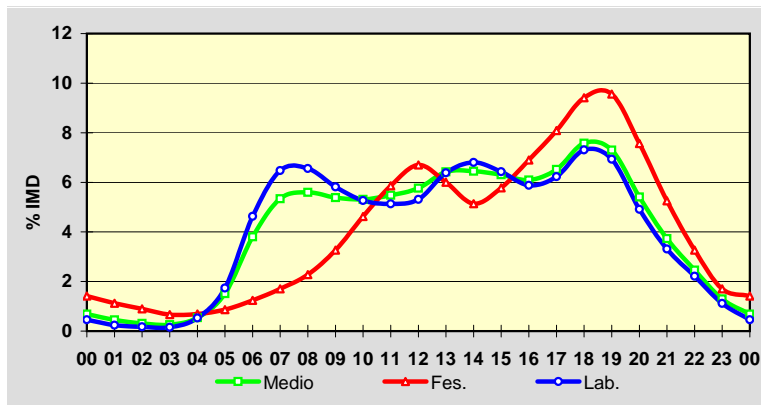
	I.M.D.	% I.M.D.	% Pes.
I	3.820	90,22	9,6
II	3.959	93,50	9,8
III	4.011	94,73	8,8
IV	3.928	92,77	9,6
V	4.100	96,84	9,1
VI	4.371	103,24	9,7
VII	4.622	109,16	8,9
VIII	4.777	112,82	7,6
IX	4.587	108,34	9,0
X	4.380	103,45	9,7
XI	4.141	97,80	10,0
XII	4.084	96,46	10,0

**Semana Media**

	I.M.D.	% I.M.D.	% Pes.
Lu	4.413	104,23	11,1
Ma	4.436	104,77	11,3
Me/Mi	4.464	105,43	11,5
Xo/Ju	4.501	106,31	11,6
Ve/Vi	4.989	117,83	10,4
Sa	3.591	84,81	4,4
Do	3.394	80,16	2,9
Lab	4.558	107,65	11,1
Fes	3.463	81,79	3,6

**Día Medio**

	Lab.	Fes.	Medio
00	21	49	29
01	11	39	19
02	8	31	13
03	7	23	11
04	24	24	23
05	79	30	64
06	211	43	161
07	295	59	226
08	299	79	237
09	265	113	228
10	240	160	225
11	234	203	232
12	242	232	244
13	291	208	272
14	310	178	273
15	293	200	267
16	268	239	258
17	284	280	276
18	333	326	321
19	316	331	309
20	224	262	229
21	151	182	158
22	101	113	104
23	51	59	55
	4.558	3.463	4.234



Estación: **AC-564(15)**Tipo: **COM**

MEMORIA DE AFOROS 2009

Rede/Red: **PB**

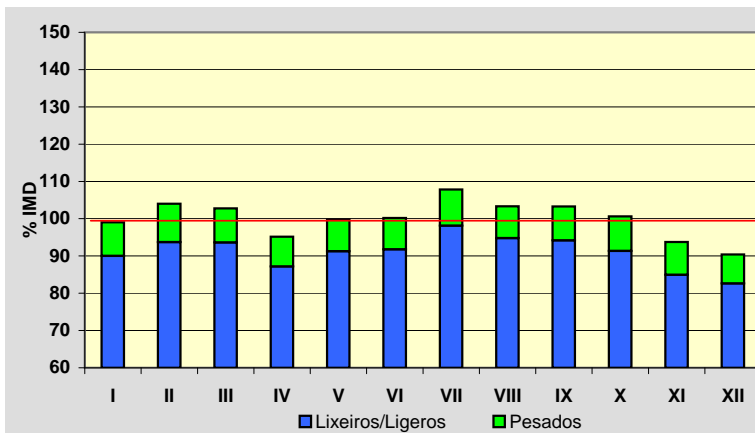
Nome/Nombre:

GoenteIMD: **4.132** I₃₀: **423**

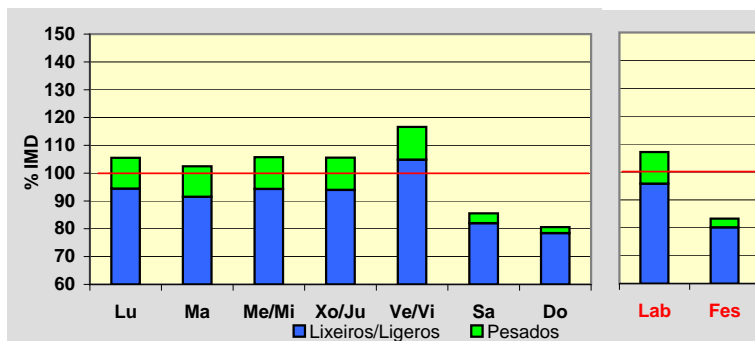
Treito/Tramo:

As Neves - Piñeiral (AC-142)% Pes.: **8,9** I₁₅₀: **375****Variación Mensual**

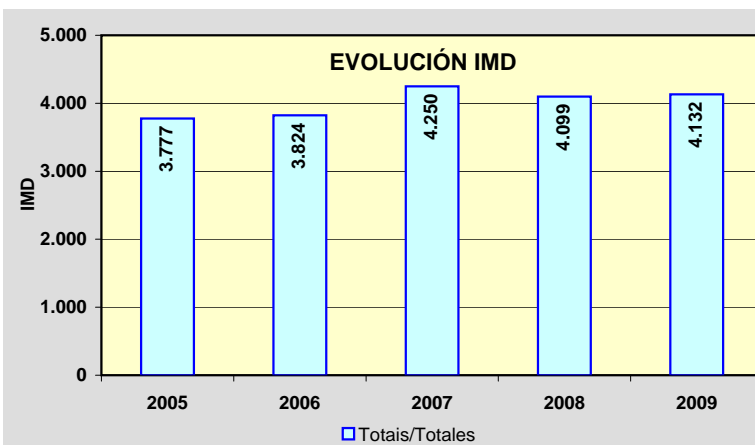
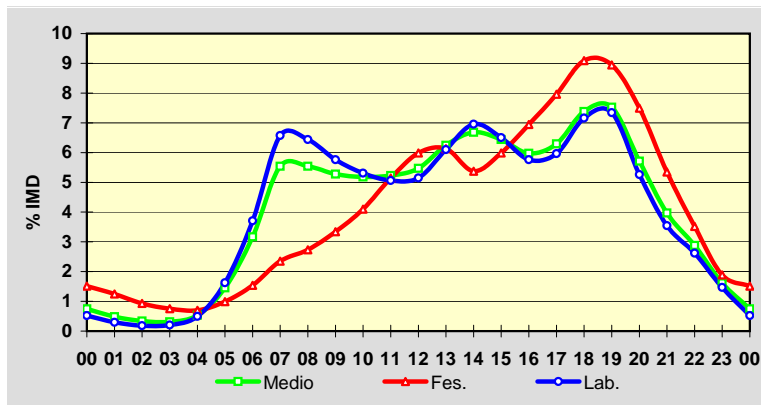
	I.M.D.	% I.M.D.	% Pes.
I	4.092	99,03	9,1
II	4.297	103,99	9,9
III	4.247	102,78	8,9
IV	3.933	95,18	8,4
V	4.122	99,76	8,5
VI	4.140	100,19	8,4
VII	4.456	107,84	9,0
VIII	4.270	103,34	8,3
IX	4.267	103,27	8,8
X	4.157	100,61	9,2
XI	3.874	93,76	9,4
XII	3.735	90,39	8,6

**Semana Media**

	I.M.D.	% I.M.D.	% Pes.
Lu	4.359	105,49	10,5
Ma	4.233	102,44	10,7
Me/Mi	4.369	105,74	10,8
Xo/Ju	4.363	105,59	11,0
Ve/Vi	4.819	116,63	10,1
Sa	3.536	85,58	4,2
Do	3.331	80,61	2,7
Lab	4.427	107,14	10,6
Fes	3.442	83,30	3,8

**Día Medio**

	Lab.	Fes.	Medio
00	23	52	31
01	13	43	20
02	8	32	14
03	9	26	13
04	22	24	22
05	72	34	60
06	164	53	131
07	291	81	229
08	285	94	229
09	255	115	218
10	235	141	214
11	224	177	216
12	228	206	226
13	270	211	258
14	308	185	276
15	288	206	266
16	255	239	247
17	264	274	260
18	317	313	305
19	325	308	311
20	233	258	236
21	157	184	164
22	116	121	119
23	65	65	67
	4.427	3.442	4.132



Estación: **AC-566(8)**Tipo: **COM**

MEMORIA DE AFOROS 2009

Rede/Red: **PB**

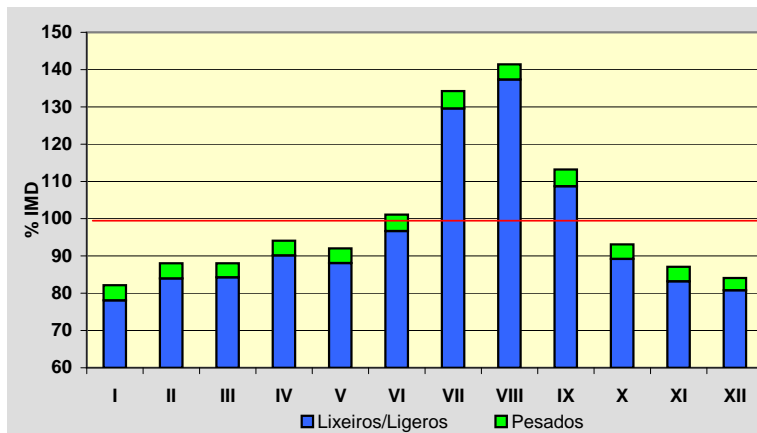
Nome/Nombre:

SerqueiroIMD: **8.654** I₃₀: **1.228**

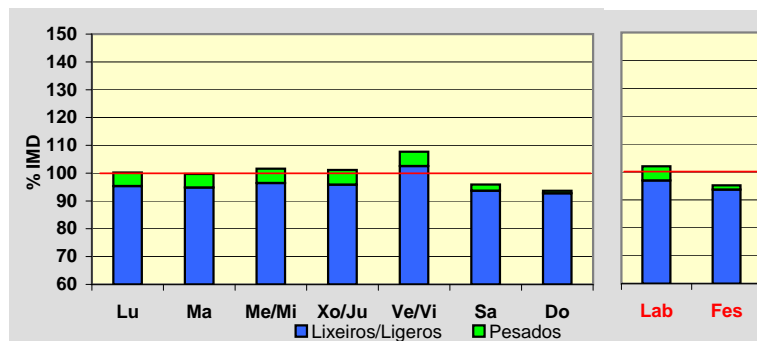
Treito/Tramo:

Enl. AG-64 - Valdoviño (AC-116)% Pes.: **4,1** I₁₅₀: **953****Variación Mensual**

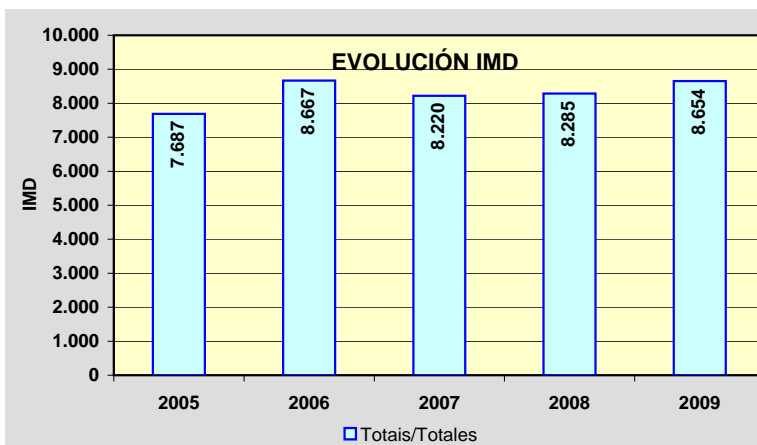
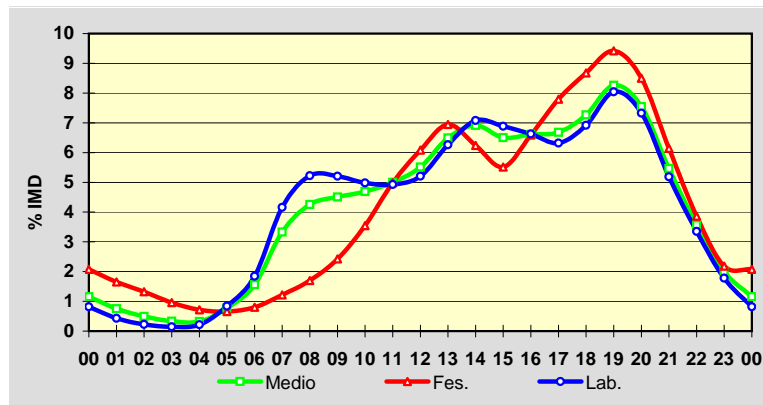
	I.M.D.	% I.M.D.	% Pes.
I	7.111	82,17	5,0
II	7.618	88,03	4,6
III	7.620	88,05	4,3
IV	8.142	94,08	4,2
V	7.965	92,04	4,3
VI	8.749	101,10	4,4
VII	11.617	134,24	3,5
VIII	12.238	141,41	2,9
IX	9.798	113,22	4,0
X	8.057	93,10	4,2
XI	7.539	87,12	4,5
XII	7.276	84,08	3,9

**Semana Media**

	I.M.D.	% I.M.D.	% Pes.
Lu	8.673	100,22	4,9
Ma	8.628	99,70	4,9
Me/Mi	8.791	101,58	5,1
Xo/Ju	8.752	101,13	5,2
Ve/Vi	9.319	107,68	4,8
Sa	8.299	95,90	2,3
Do	8.108	93,69	1,0
Lab	8.830	102,03	5,0
Fes	8.238	95,19	1,6

**Día Medio**

	Lab.	Fes.	Medio
00	72	171	100
01	38	136	65
02	20	109	43
03	13	79	29
04	19	59	28
05	74	54	67
06	163	66	135
07	367	100	288
08	461	140	368
09	460	200	390
10	440	292	406
11	435	411	433
12	460	501	477
13	553	572	562
14	625	514	598
15	608	454	563
16	585	543	572
17	558	642	578
18	611	715	629
19	710	776	715
20	647	700	653
21	458	506	473
22	296	318	309
23	157	180	173
	8.830	8.238	8.654

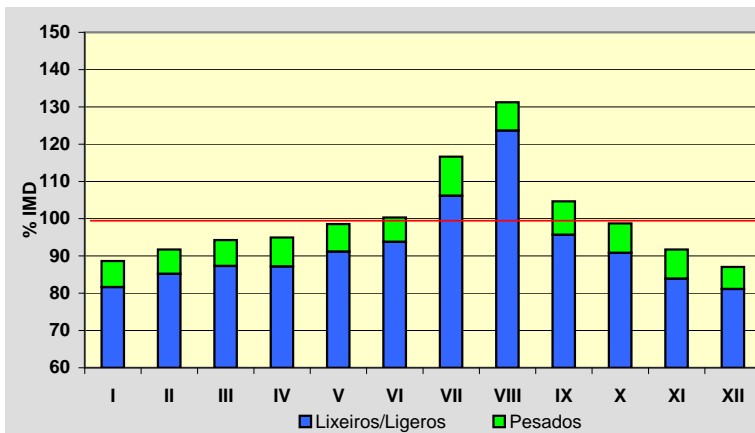


Estación: **AC-566(40)**Tipo: **COM**

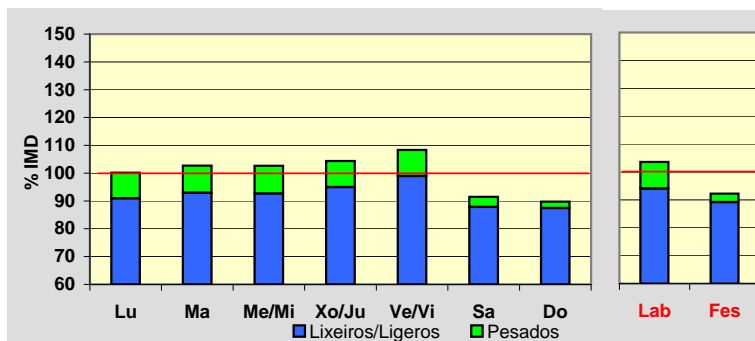
MEMORIA DE AFOROS 2009

Rede/Red: **PB**Nome/Nombre: **Campo do Hospital (AC-566)**IMD: **1.328** I₃₀: **151**Treito/Tramo: **Cedeira - Campo do Hospital (AC-862)**% Pes.: **7,6** I₁₅₀: **127****Variación Mensual**

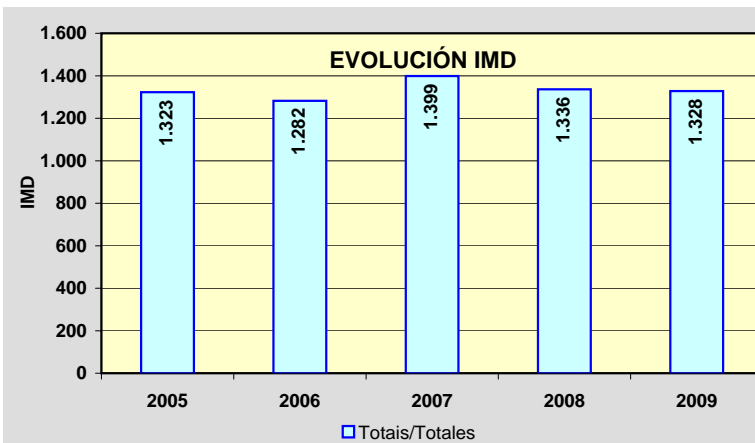
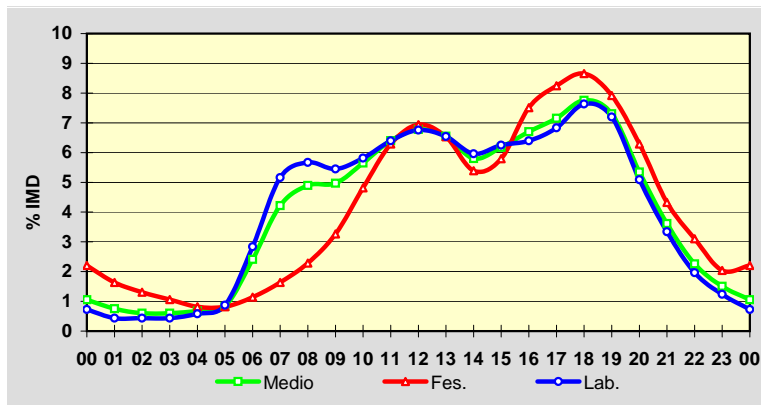
	I.M.D.	% I.M.D.	% Pes.
I	1.177	88,63	7,9
II	1.218	91,72	7,1
III	1.252	94,28	7,4
IV	1.261	94,95	8,2
V	1.309	98,57	7,5
VI	1.332	100,30	6,5
VII	1.549	116,64	9,0
VIII	1.743	131,25	5,8
IX	1.390	104,67	8,6
X	1.311	98,72	8,0
XI	1.218	91,72	8,5
XII	1.156	87,05	6,8

**Semana Media**

	I.M.D.	% I.M.D.	% Pes.
Lu	1.330	100,15	9,2
Ma	1.364	102,71	9,5
Me/Mi	1.363	102,64	9,7
Xo/Ju	1.386	104,37	9,0
Ve/Vi	1.439	108,36	8,7
Sa	1.215	91,49	4,0
Do	1.192	89,76	2,6
Lab	1.376	103,61	9,2
Fes	1.225	92,24	3,3

**Día Medio**

	Lab.	Fes.	Medio
00	10	27	14
01	6	20	10
02	6	16	8
03	6	13	8
04	8	10	9
05	12	10	11
06	39	14	32
07	71	20	56
08	78	28	65
09	75	40	66
10	80	59	75
11	88	77	85
12	93	85	90
13	90	80	87
14	82	66	77
15	86	71	82
16	88	92	89
17	94	101	95
18	105	106	103
19	99	97	97
20	70	77	71
21	46	53	48
22	27	38	30
23	17	25	20
	1.376	1.225	1.328



Estación: **AC-840(18)**Tipo: **COM**

MEMORIA DE AFOROS 2009

Rede/Red: **PB**

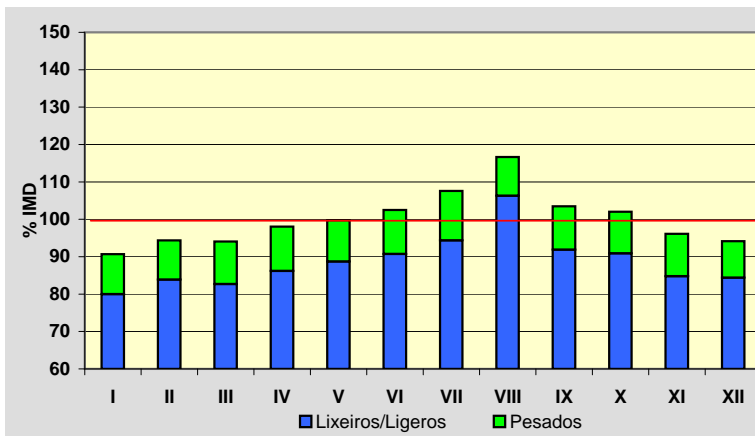
Nome/Nombre:

CesurasIMD: **4.802** I₃₀: **700**

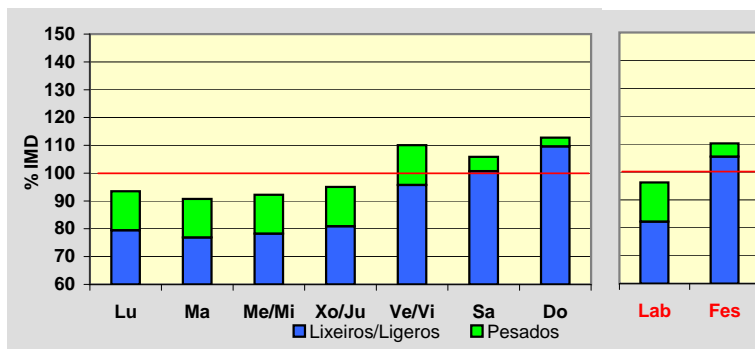
Treito/Tramo:

Oza dos Ríos - N-634% Pes.: **11,2** I₁₅₀: **527****Variación Mensual**

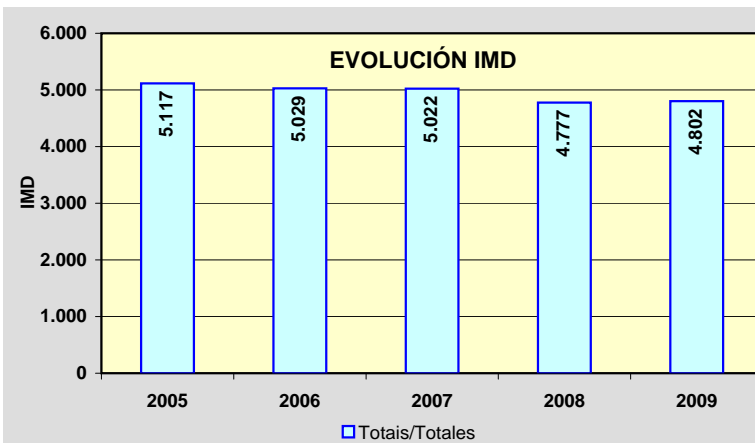
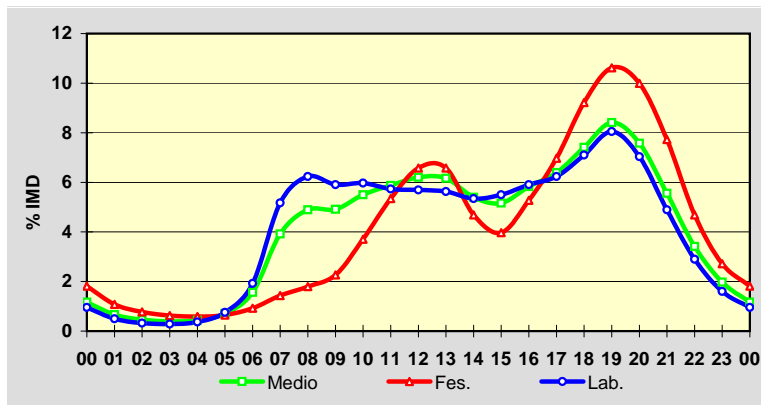
	I.M.D.	% I.M.D.	% Pes.
I	4.354	90,67	11,8
II	4.531	94,36	11,1
III	4.517	94,06	12,1
IV	4.708	98,04	12,1
V	4.791	99,77	11,1
VI	4.922	102,50	11,5
VII	5.166	107,58	12,3
VIII	5.603	116,68	8,9
IX	4.969	103,48	11,2
X	4.899	102,02	10,9
XI	4.616	96,13	11,8
XII	4.522	94,17	10,4

**Semana Media**

	I.M.D.	% I.M.D.	% Pes.
Lu	4.490	93,50	15,0
Ma	4.358	90,75	15,3
Me/Mi	4.429	92,23	15,2
Xo/Ju	4.563	95,02	14,9
Ve/Vi	5.285	110,06	13,0
Sa	5.083	105,85	4,9
Do	5.416	112,79	2,8
Lab	4.621	96,23	14,6
Fes	5.293	110,22	4,3

**Día Medio**

	Lab.	Fes.	Medio
00	44	96	56
01	23	57	32
02	15	41	22
03	13	33	19
04	17	31	21
05	35	34	34
06	89	49	75
07	239	76	188
08	288	95	235
09	273	120	236
10	276	196	264
11	265	283	282
12	263	348	298
13	260	348	296
14	247	248	259
15	254	210	248
16	273	279	280
17	288	369	307
18	328	488	356
19	372	562	404
20	325	529	364
21	226	409	267
22	134	248	164
23	74	144	95
	4.621	5.293	4.802



Estación: **AC-840(48)**Tipo: **COM**

MEMORIA DE AFOROS 2009

Rede/Red: **PB**

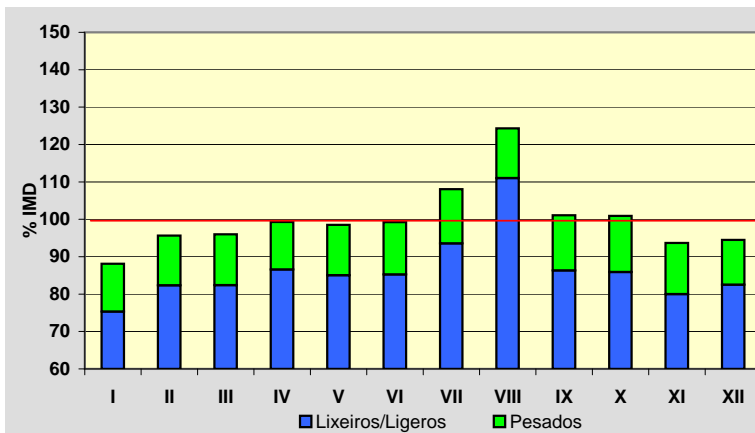
Nome/Nombre:

MelideIMD: **3.930** I₃₀: **461**

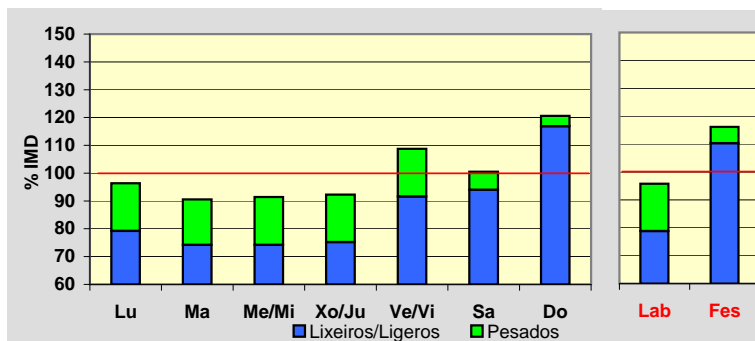
Treito/Tramo:

Corredoiras (AC-234) - Melide (N-547)% Pes.: **13,6** I₁₅₀: **389****Variación Mensual**

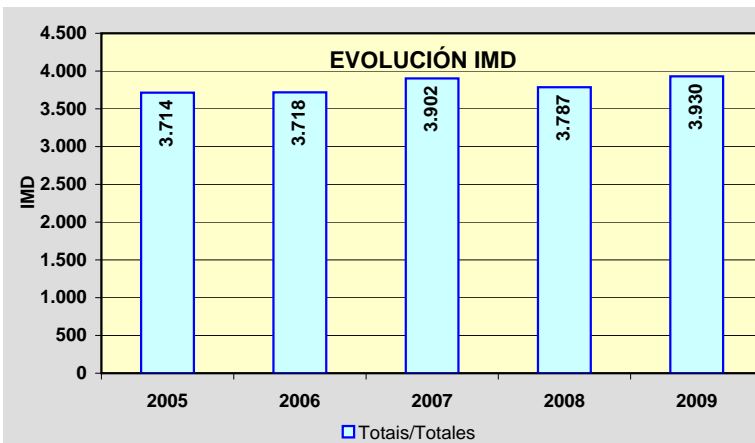
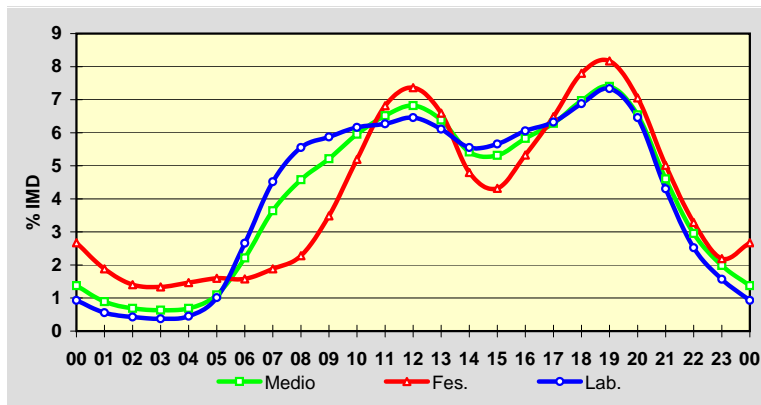
	I.M.D.	% I.M.D.	% Pes.
I	3.463	88,12	14,5
II	3.759	95,65	13,9
III	3.773	96,01	14,2
IV	3.902	99,29	12,8
V	3.872	98,52	13,7
VI	3.901	99,26	14,1
VII	4.246	108,04	13,4
VIII	4.886	124,33	10,7
IX	3.973	101,09	14,6
X	3.966	100,92	14,9
XI	3.681	93,66	14,6
XII	3.714	94,50	12,7

**Semana Media**

	I.M.D.	% I.M.D.	% Pes.
Lu	3.787	96,36	17,8
Ma	3.558	90,53	18,0
Me/Mi	3.592	91,40	18,8
Xo/Ju	3.627	92,29	18,5
Ve/Vi	4.274	108,75	15,8
Sa	3.951	100,53	6,5
Do	4.739	120,59	3,1
Lab	3.764	95,78	17,7
Fes	4.564	116,13	5,0

**Día Medio**

	Lab.	Fes.	Medio
00	35	122	54
01	21	86	35
02	16	64	27
03	14	61	25
04	17	67	27
05	38	73	43
06	100	72	87
07	170	86	143
08	209	104	180
09	221	159	205
10	232	237	234
11	236	311	256
12	243	336	268
13	230	301	251
14	209	219	213
15	213	197	209
16	228	243	229
17	238	296	247
18	259	356	274
19	276	373	291
20	243	322	257
21	162	229	181
22	95	150	116
23	59	100	78
	3.764	4.564	3.930



Estación: **AC-841(0)**Tipo: **PER**

MEMORIA DE AFOROS 2009

Rede/Red: **PB**

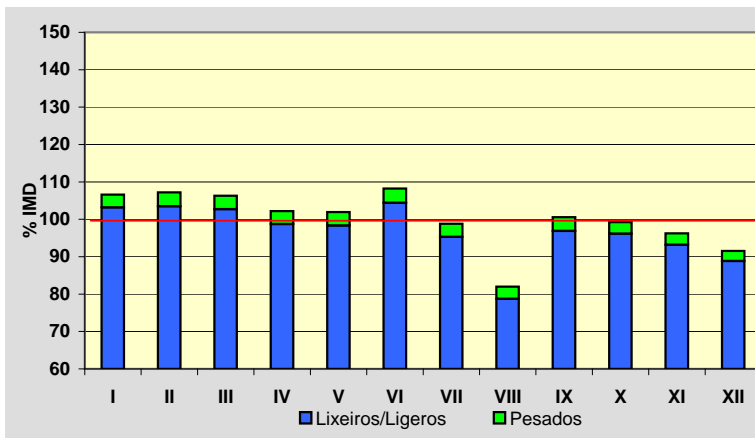
Nome/Nombre:

CastiñeiríoIMD: **17.276** I₃₀: **1.878**

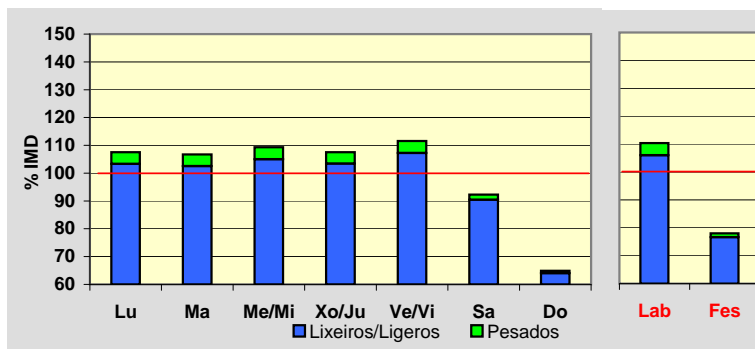
Treito/Tramo:

Santiago de Compostela (SC-11) - Os Tilos% Pes.: **3,4** I₁₅₀: **1.734****Variación Mensual**

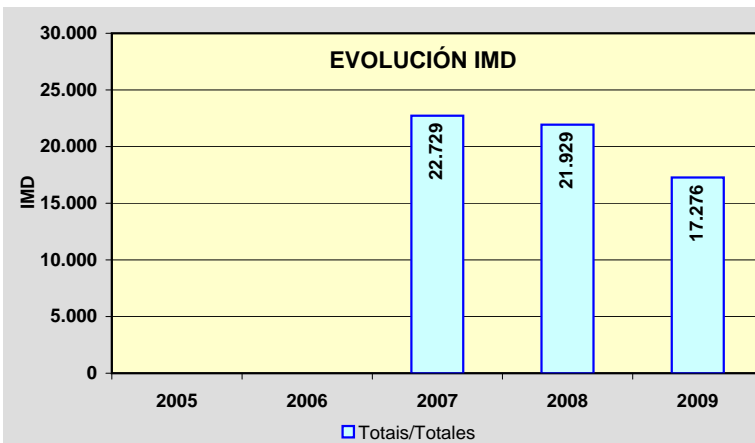
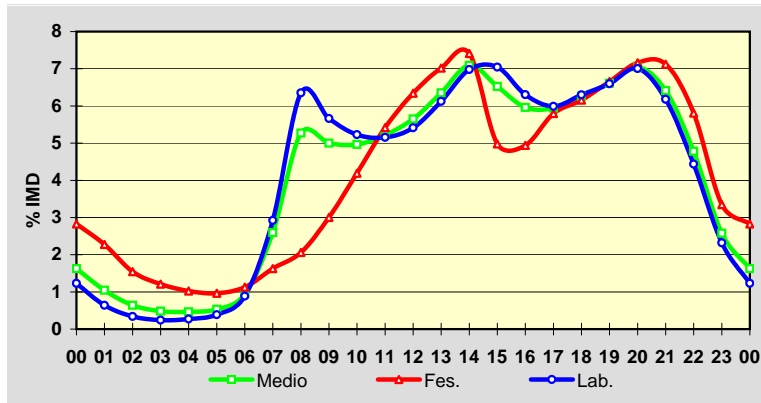
	I.M.D.	% I.M.D.	% Pes.
I	18.416	106,60	3,2
II	18.524	107,22	3,5
III	18.367	106,32	3,4
IV	17.659	102,22	3,4
V	17.609	101,93	3,5
VI	18.696	108,22	3,5
VII	17.075	98,84	3,6
VIII	14.165	81,99	4,0
IX	17.371	100,55	3,7
X	17.147	99,25	3,1
XI	16.627	96,24	3,2
XII	15.813	91,53	3,0

**Semana Media**

	I.M.D.	% I.M.D.	% Pes.
Lu	18.578	107,54	3,9
Ma	18.434	106,70	3,9
Me/Mi	18.886	109,32	4,0
Xo/Ju	18.577	107,53	3,8
Ve/Vi	19.270	111,54	3,9
Sa	15.947	92,31	2,1
Do	11.212	64,90	1,4
Lab	19.067	110,37	4,0
Fes	13.478	78,02	1,8

**Día Medio**

	Lab.	Fes.	Medio
00	235	381	281
01	122	307	181
02	65	208	111
03	46	163	83
04	52	138	80
05	74	130	92
06	169	152	163
07	557	219	448
08	1.211	278	911
09	1.080	405	864
10	997	565	858
11	983	730	902
12	1.032	855	976
13	1.168	946	1.097
14	1.331	999	1.225
15	1.343	671	1.127
16	1.202	666	1.030
17	1.142	781	1.027
18	1.201	830	1.082
19	1.258	897	1.142
20	1.336	965	1.217
21	1.178	960	1.108
22	846	783	826
23	442	451	445
	19.070	13.480	17.276

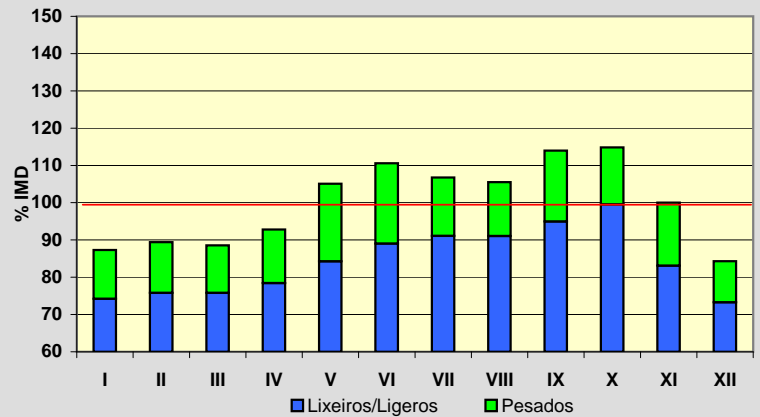


Estación: **AC-861(36)**Tipo: **COM**

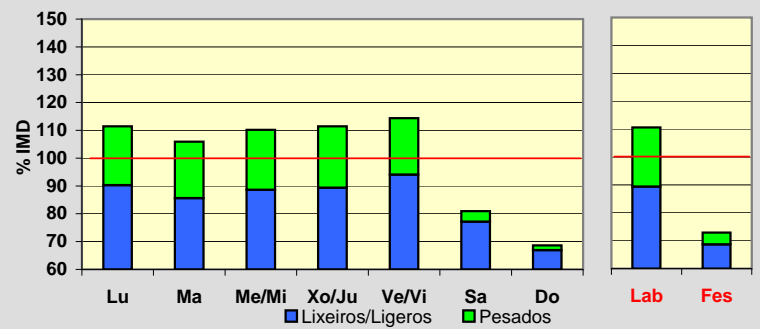
MEMORIA DE AFOROS 2009

Rede/Red: **PB**Nome/Nombre: **Espiñaredo (AC-861)**IMD: **236** I₃₀: **36**Treito/Tramo: **Espiñaredo (AC-117) - Enl. AG-64**% Pes.: **15,7** I₁₅₀: **27****Variación Mensual**

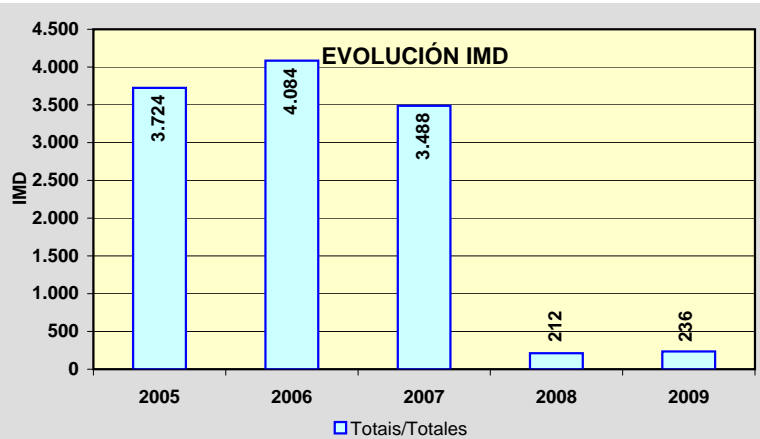
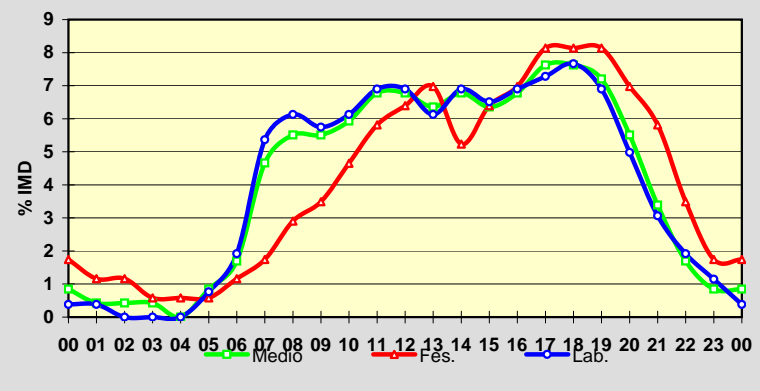
	I.M.D.	% I.M.D.	% Pes.
I	206	87,29	15,0
II	211	89,41	15,2
III	209	88,56	14,4
IV	219	92,80	15,5
V	248	105,08	19,8
VI	261	110,59	19,5
VII	252	106,78	14,7
VIII	249	105,51	13,7
IX	269	113,98	16,7
X	271	114,83	13,3
XI	236	100,00	16,9
XII	199	84,32	13,1

**Semana Media**

	I.M.D.	% I.M.D.	% Pes.
Lu	263	111,44	19,0
Ma	250	105,93	19,2
Me/Mi	260	110,17	19,6
Xo/Ju	263	111,44	19,8
Ve/Vi	270	114,41	17,8
Sa	191	80,93	4,7
Do	162	68,64	2,5
Lab	261	110,59	19,2
Fes	172	72,88	5,8

**Día Medio**

	Lab.	Fes.	Medio
00	1	3	2
01	1	2	1
02	0	2	1
03	0	1	1
04	0	1	0
05	2	1	2
06	5	2	4
07	14	3	11
08	16	5	13
09	15	6	13
10	16	8	14
11	18	10	16
12	18	11	16
13	16	12	15
14	18	9	16
15	17	11	15
16	18	12	16
17	19	14	18
18	20	14	18
19	18	14	17
20	13	12	13
21	8	10	8
22	5	6	4
23	3	3	2
	261	172	236



Estación: **AC-862(22)**Tipo: **COM**

MEMORIA DE AFOROS 2009

Rede/Red: **PB**

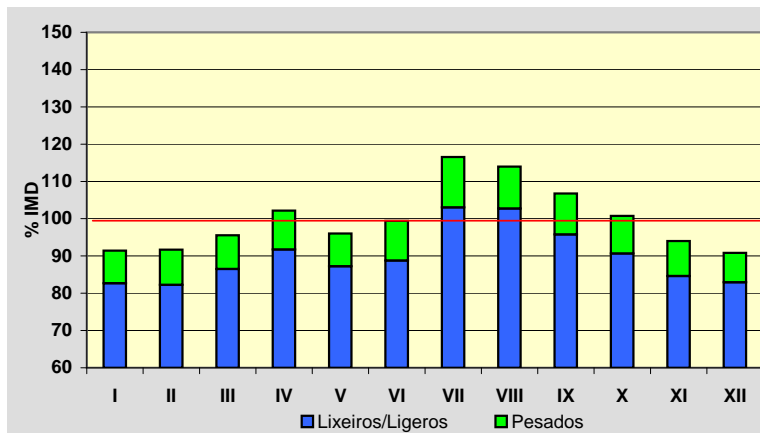
Nome/Nombre:

LamasIMD: **4.831** I₃₀: **532**

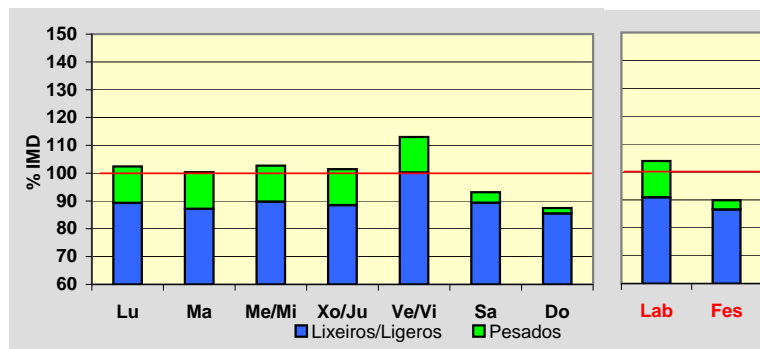
Treito/Tramo:

San Sadurniño (AC-112) - Felgosas (AC-102)% Pes.: **10,0** I₁₅₀: **442****Variación Mensual**

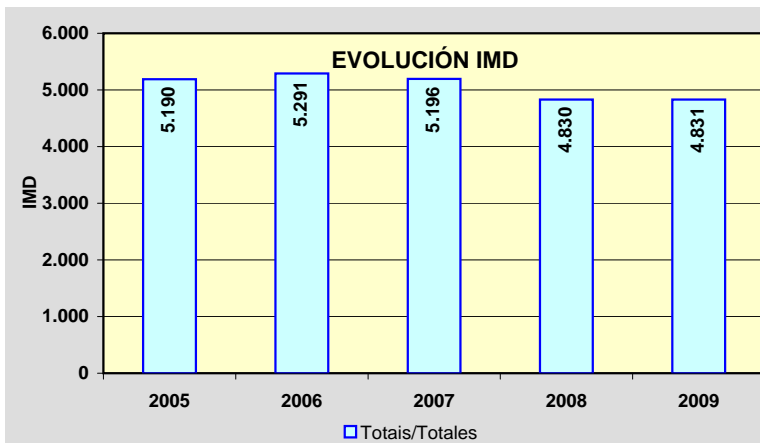
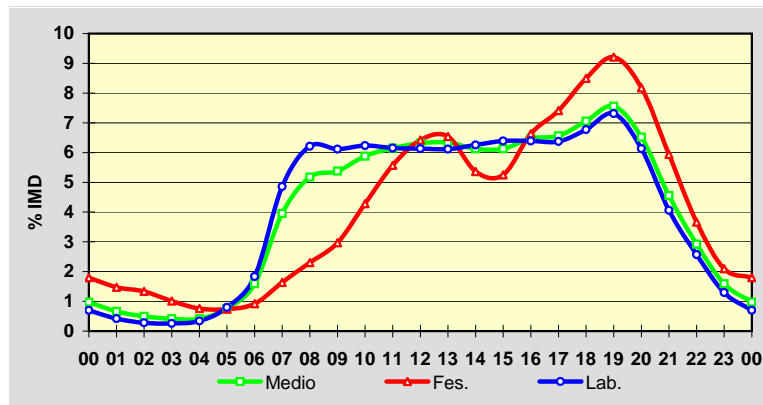
	I.M.D.	% I.M.D.	% Pes.
I	4.417	91,43	9,6
II	4.430	91,70	10,3
III	4.616	95,55	9,5
IV	4.936	102,17	10,2
V	4.640	96,05	9,2
VI	4.803	99,42	10,7
VII	5.630	116,54	11,6
VIII	5.507	113,99	9,9
IX	5.157	106,75	10,3
X	4.867	100,75	10,0
XI	4.542	94,02	10,0
XII	4.388	90,83	8,7

**Semana Media**

	I.M.D.	% I.M.D.	% Pes.
Lu	4.947	102,40	12,8
Ma	4.847	100,33	13,1
Me/Mi	4.960	102,67	12,6
Xo/Ju	4.901	101,45	12,8
Ve/Vi	5.459	113,00	11,3
Sa	4.500	93,15	4,1
Do	4.224	87,44	2,2
Lab	5.021	103,93	12,5
Fes	4.343	89,90	3,7

**Día Medio**

	Lab.	Fes.	Medio
00	35	78	47
01	21	64	32
02	14	58	24
03	13	44	20
04	17	33	20
05	40	32	37
06	92	40	77
07	244	71	191
08	312	100	250
09	307	129	260
10	313	186	284
11	309	242	297
12	308	279	305
13	307	284	306
14	314	233	296
15	321	228	296
16	321	288	313
17	320	322	317
18	340	369	341
19	367	400	365
20	308	355	315
21	204	258	220
22	129	159	141
23	65	91	77
	5.021	4.343	4.831



Estación: **AC-862(58)**Tipo: **COM**

MEMORIA DE AFOROS 2009

Rede/Red: **PB**

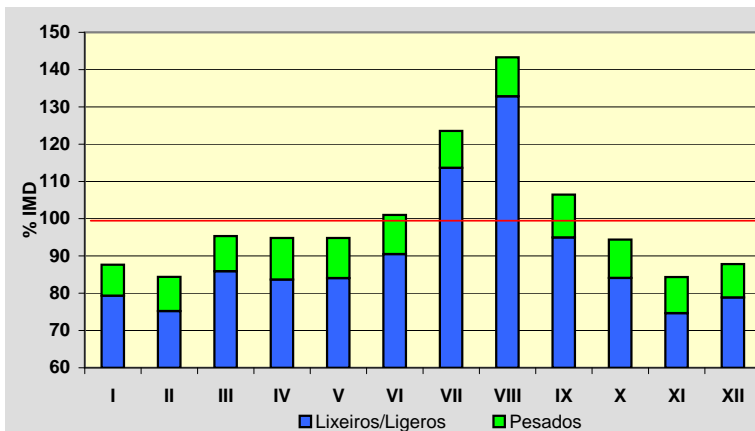
Nome/Nombre:

EspasanteIMD: **2.635** I₃₀: **334**

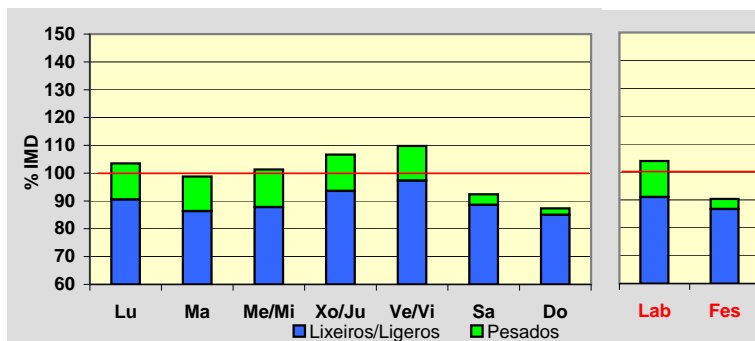
Treito/Tramo:

Espasante (CP-6103) - O Barqueiro (AC-100)% Pes.: **10,0** I₁₅₀: **277****Variación Mensual**

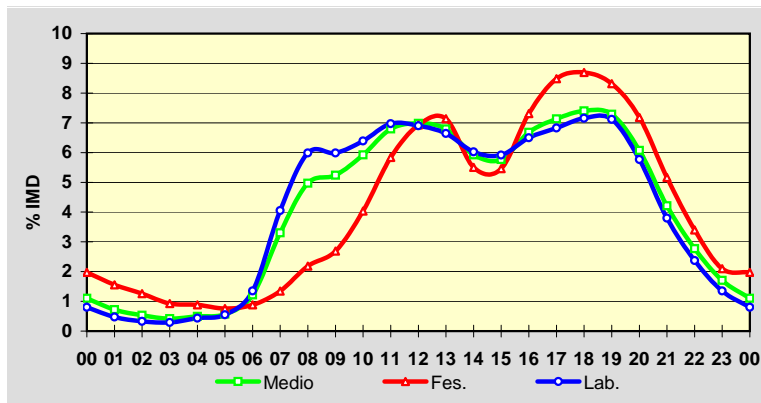
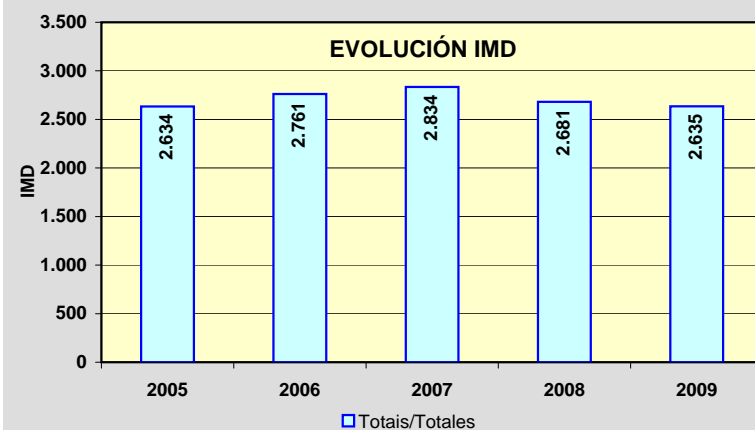
	I.M.D.	% I.M.D.	% Pes.
I	2.310	87,67	9,5
II	2.224	84,40	10,9
III	2.512	95,33	9,9
IV	2.499	94,84	11,8
V	2.499	94,84	11,4
VI	2.661	100,99	10,4
VII	3.255	123,53	8,0
VIII	3.776	143,30	7,3
IX	2.805	106,45	10,8
X	2.487	94,38	10,9
XI	2.222	84,33	11,5
XII	2.314	87,82	10,2

**Semana Media**

	I.M.D.	% I.M.D.	% Pes.
Lu	2.727	103,49	12,5
Ma	2.603	98,79	12,6
Me/Mi	2.669	101,29	13,3
Xo/Ju	2.810	106,64	12,2
Ve/Vi	2.892	109,75	11,3
Sa	2.434	92,37	4,1
Do	2.302	87,36	2,7
Lab	2.739	103,95	12,4
Fes	2.381	90,36	4,0

**Día Medio**

	Lab.	Fes.	Medio
00	22	47	29
01	13	37	19
02	9	30	14
03	8	22	11
04	12	21	13
05	15	18	15
06	37	21	32
07	111	32	87
08	164	52	131
09	164	64	138
10	175	96	156
11	191	139	179
12	189	165	184
13	182	170	179
14	165	131	156
15	162	130	152
16	178	174	176
17	187	202	188
18	196	207	195
19	195	198	192
20	158	171	160
21	104	123	111
22	65	81	73
23	37	50	45
	2.739	2.381	2.635

**EVOLUCIÓN IMD**

Estación: **AC-934(20)**Tipo: **PER**

MEMORIA DE AFOROS 2009

Rede/Red: **PC**

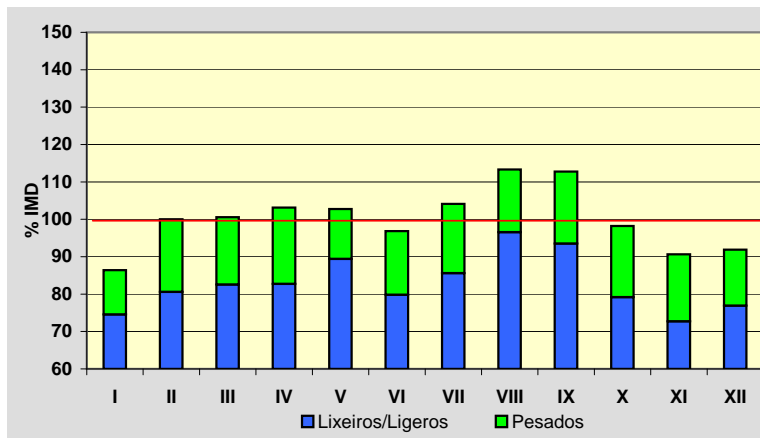
Nome/Nombre:

SobradoIMD: **728** I₃₀: **97**

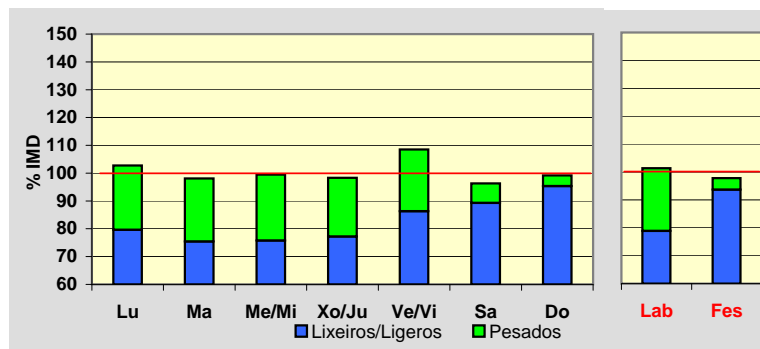
Treito/Tramo:

Límite de Provincia - Sobrado (AC-231)% Pes.: **17,2** I₁₅₀: **73****Variación Mensual**

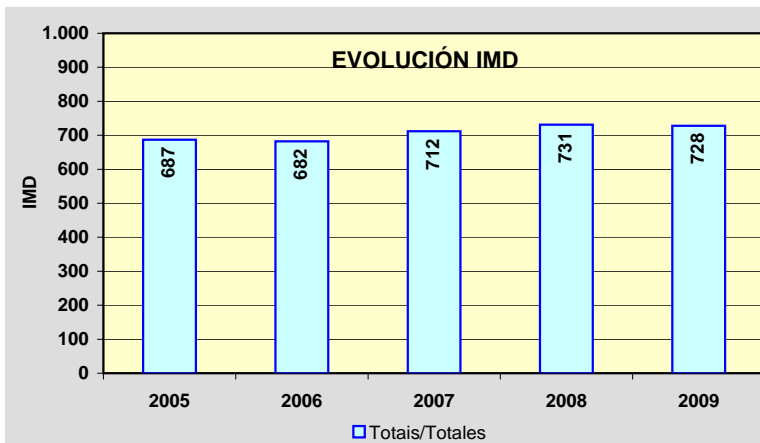
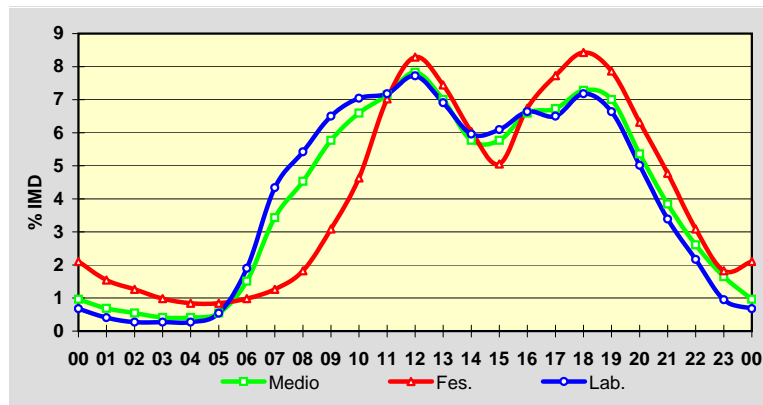
	I.M.D.	% I.M.D.	% Pes.
I	629	86,40	13,7
II	728	100,00	19,4
III	732	100,55	17,9
IV	751	103,16	19,8
V	748	102,75	13,0
VI	705	96,84	17,6
VII	758	104,12	17,8
VIII	825	113,32	14,8
IX	821	112,77	17,1
X	715	98,21	19,4
XI	660	90,66	19,8
XII	669	91,90	16,3

**Semana Media**

	I.M.D.	% I.M.D.	% Pes.
Lu	748	102,75	22,5
Ma	714	98,08	23,1
Me/Mi	724	99,45	23,8
Xo/Ju	716	98,35	21,5
Ve/Vi	790	108,52	20,5
Sa	701	96,29	7,3
Do	722	99,18	3,9
Lab	738	101,37	22,2
Fes	712	97,80	4,2

**Día Medio**

	Lab.	Fes.	Medio
00	5	15	7
01	3	11	5
02	2	9	4
03	2	7	3
04	2	6	3
05	4	6	4
06	14	7	11
07	32	9	25
08	40	13	33
09	48	22	42
10	52	33	48
11	53	50	52
12	57	59	57
13	51	53	51
14	44	43	42
15	45	36	42
16	49	48	48
17	48	55	49
18	53	60	53
19	49	56	51
20	37	45	39
21	25	34	28
22	16	22	19
23	7	13	12
	738	712	728

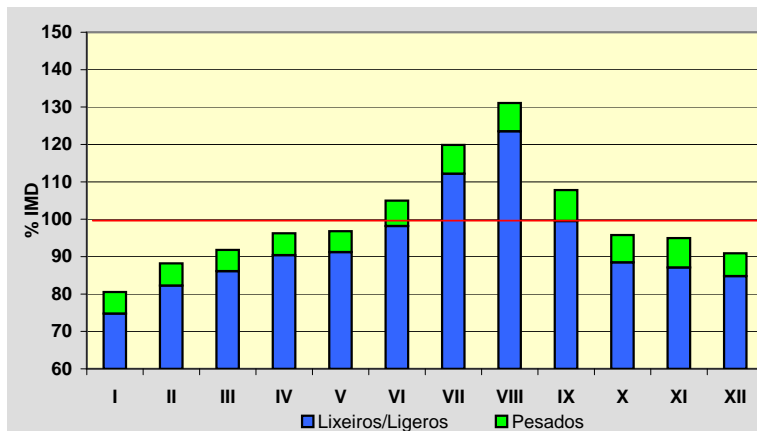


Estación: **AG-11(0)**Tipo: **PER**

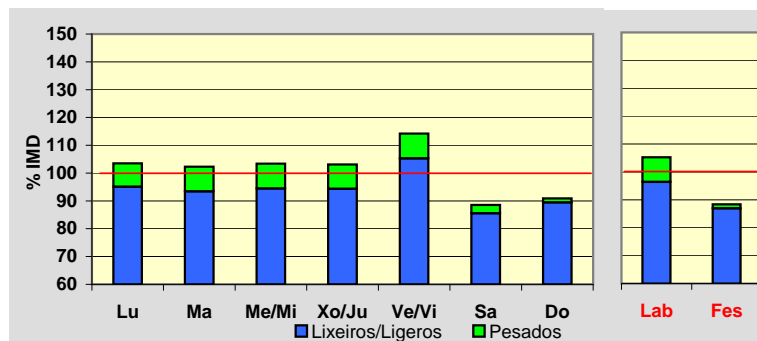
MEMORIA DE AFOROS 2009

Rede/Red: **VAC**Nome/Nombre: **Padrón (AG-11)**IMD: **13.226** I₃₀: **1.573**Treito/Tramo: **Padrón (N-550) - Dodro/Lestrove (AC-305)**% Pes.: **6,7** I₁₅₀: **1.267****Variación Mensual**

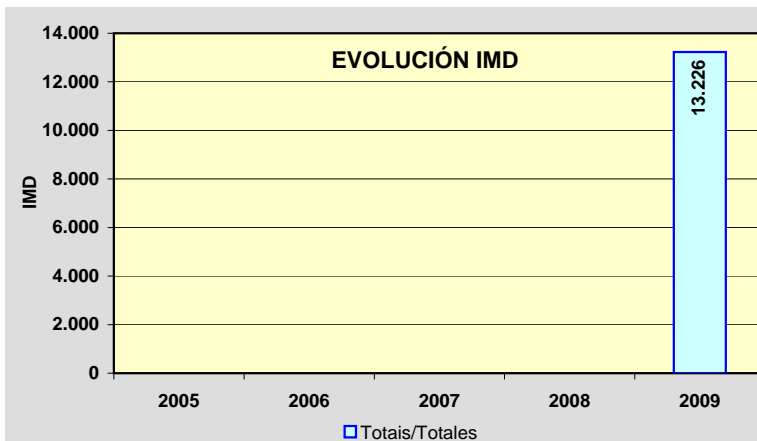
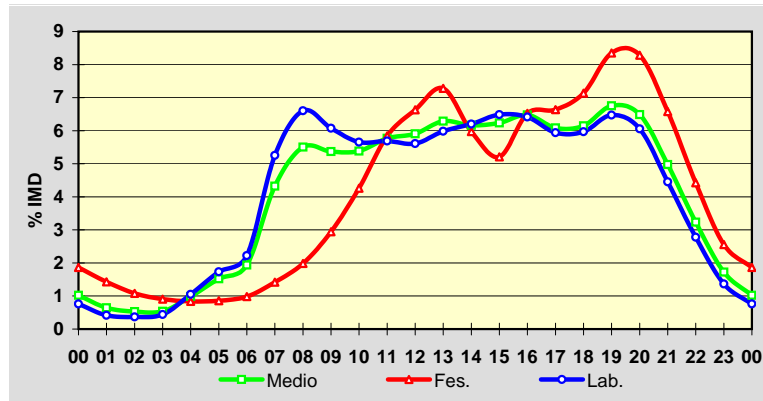
	I.M.D.	% I.M.D.	% Pes.
I	10.653	80,55	7,2
II	11.663	88,18	6,7
III	12.143	91,81	6,2
IV	12.728	96,23	6,1
V	12.805	96,82	5,8
VI	13.887	105,00	6,5
VII	15.852	119,85	6,4
VIII	17.339	131,10	5,8
IX	14.259	107,81	7,7
X	12.665	95,76	7,6
XI	12.559	94,96	8,3
XII	12.021	90,89	6,7

**Semana Media**

	I.M.D.	% I.M.D.	% Pes.
Lu	13.688	103,49	8,1
Ma	13.531	102,31	8,7
Me/Mi	13.674	103,39	8,6
Xo/Ju	13.635	103,09	8,5
Ve/Vi	15.102	114,18	7,8
Sa	11.712	88,55	3,4
Do	12.022	90,90	1,6
Lab	13.919	105,24	8,4
Fes	11.688	88,37	1,6

**Día Medio**

	Lab.	Fes.	Medio
00	106	218	135
01	58	167	85
02	51	126	70
03	61	106	71
04	146	98	130
05	241	100	201
06	309	115	256
07	731	166	572
08	919	232	728
09	846	344	710
10	787	498	712
11	792	683	763
12	781	775	781
13	833	851	832
14	863	698	815
15	903	609	825
16	893	763	857
17	827	776	805
18	831	834	813
19	901	976	893
20	843	968	858
21	620	769	658
22	387	517	428
23	190	299	228
	13.919	11.688	13.226

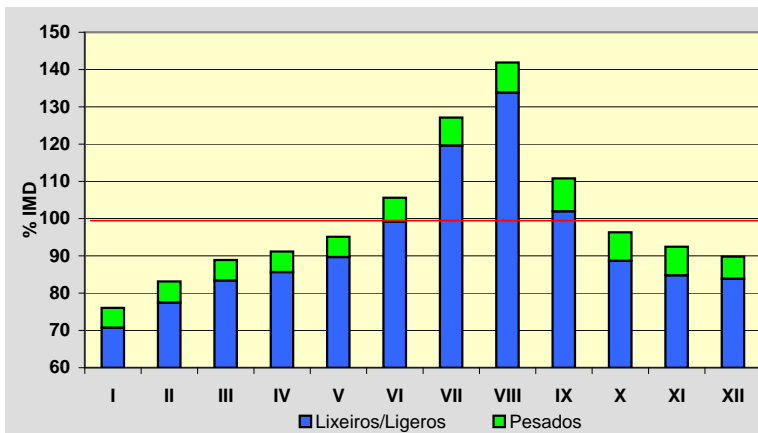


Estación: **AG-11(2)**Tipo: **PER**

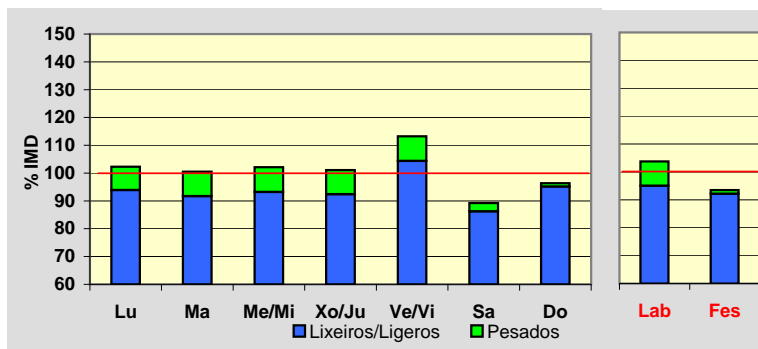
MEMORIA DE AFOROS 2009

Rede/Red: **VAC**Nome/Nombre: **Dodro (AG-11)**IMD: **11.117** I₃₀: **1.661**Treito/Tramo: **Dodro/Lestrove (AC-305) - Enl. Rois/Imo (CP-3302)**% Pes.: **6,6** I₁₅₀: **1.202****Variación Mensual**

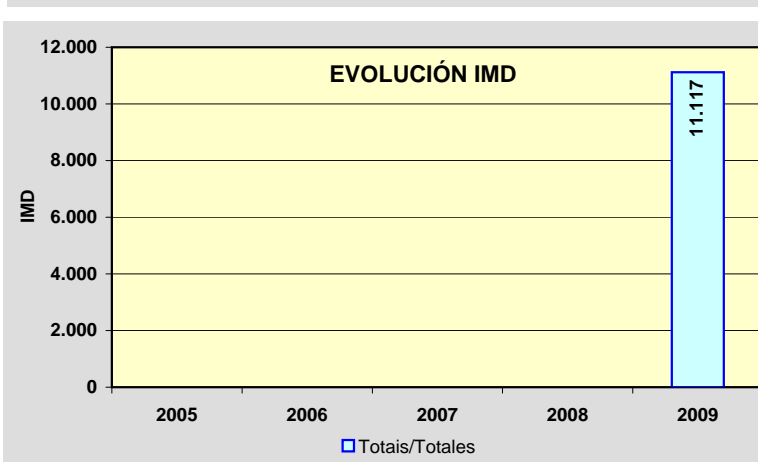
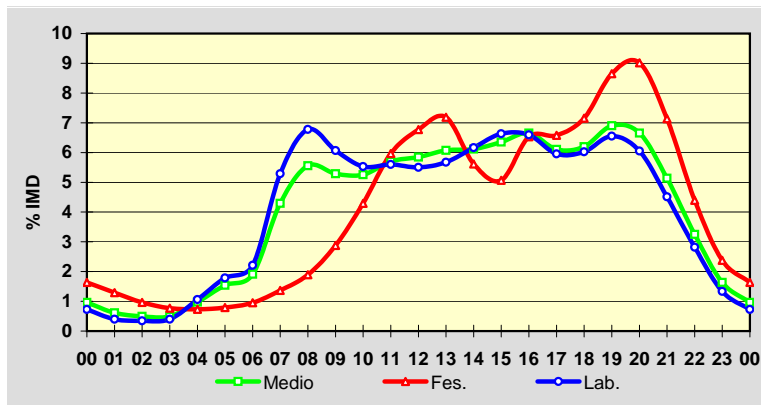
	I.M.D.	% I.M.D.	% Pes.
I	8.455	76,05	7,0
II	9.244	83,15	6,8
III	9.884	88,91	6,2
IV	10.138	91,19	6,1
V	10.573	95,11	5,7
VI	11.739	105,60	6,1
VII	14.129	127,09	5,9
VIII	15.773	141,88	5,7
IX	12.319	110,81	8,0
X	10.707	96,31	7,9
XI	10.277	92,44	8,3
XII	9.982	89,79	6,6

**Semana Media**

	I.M.D.	% I.M.D.	% Pes.
Lu	11.370	102,28	8,2
Ma	11.176	100,53	8,8
Me/Mi	11.350	102,10	8,7
Xo/Ju	11.238	101,09	8,6
Ve/Vi	12.587	113,22	7,8
Sa	9.923	89,26	3,4
Do	10.716	96,39	1,3
Lab	11.538	103,79	8,4
Fes	10.396	93,51	1,4

**Día Medio**

	Lab.	Fes.	Medio
00	84	170	107
01	46	134	68
02	40	100	55
03	46	80	55
04	122	76	108
05	206	82	171
06	255	99	212
07	610	142	477
08	782	197	618
09	700	299	588
10	638	446	584
11	646	620	634
12	635	704	650
13	655	747	675
14	711	584	680
15	765	527	706
16	761	679	740
17	687	684	679
18	695	744	689
19	756	899	767
20	698	937	740
21	521	742	571
22	325	457	361
23	154	247	182
	11.538	10.396	11.117



PROVINCIA DE A CORUÑA

2009

Código Estación	Tipo	Cuadríc.		Nome / Nombre	Treito / Tramo	Rede Red	IMD	%Pes
		X	Y					
AG-11(5)	Per	6	L	Rois (AG-11)	Enl. Rois/Imo (CP-3302) - Enl. Bexo (AC-305)	VAC	11.195	7,5
AG-11(10)	Per	5	K	Bexo (AG-11)	Enl. Bexo (AC-305) - Enl. Catoira (AC-553)	VAC	10.315	7,3
AG-11(11)	Per	5	K	Catoira (AG-11)	Enl. Catoira (AC-553) - Enl. Rianxo (CP-7203)	VAC	14.855	8,5
AG-11(17)	Per	5	K	Rianxo (AG-11)	Enl. Rianxo (CP-7203) - Enl. Taragoña	VAC	15.360	8,2
AG-11(19)	Per	5	K	Taragoña (AG-11)	Enl. Taragoña - Enl. Boiro Este	VAC	15.809	7,8
AG-11(25)	Per	4	K	Boiro (AG-11)	Enl. Boiro Oeste - Enl. Pobra Norte	VAC	12.010	7,5
AG-11(31)	Per	4	J	Pobra Norte (AG-11)	Enl. Pobra norte - Enl. Pobra Sur (AC-302)	VAC	11.047	7,1
AG-11(34)	Per	4	J	Pobra Sur (AG-11)	Enl. Pobra Sur (AC-302) - Enl. Palmeira (CP-7310)	VAC	9.335	6,8
AG-11(38)	Per	4	J	Palmeira (AG-11)	Enl. Palmeira (CP-7310) - Ribeira (AC-550)	VAC	7.993	6,2
AG-55(25)	Com	6	Q	Bértoa (AG-55)	Enl. Laracha - Enl. Carballo Norte	VAC	12.297	7,9
AG-55(31)	Per	6	Q	Carballo (AG-55)	Enl. Carballo Norte - Enl. Carballo Centro (AC-414)	VAC	11.274	8,1
AG-56(1)	Per	7	M	Pardiñas Leste (AG-56)	A Rocha (SC-20) - Enl. Pardiñas (AC-522)	VAC	24.759	5,3
AG-56(3)	Per	7	M	Pardiñas Oeste (AG-56)	Enl. Pardiñas (AC-522) - Enl. Bertamiráns este (AC-543)	VAC	24.188	4,0
AG-56(6)	Per	6	M	Bertamiráns Norte (AG-56)	Enl. Bertamiráns este (AC-543) - Enl. Bertamiráns norte (AC-544)	VAC	19.610	5,1
AG-56(9)	Per	6	M	Brión Leste (AG-56)	Enl. Bertamiráns norte (AC-544) - Enl. Brión (AC-451)	VAC	12.348	5,3
AG-56(11)	Per	6	M	Brión Oeste (AG-56)	Enl. Brión (AC-451) - Brión (AC-543)	VAC	8.525	5,4
AG-58(0)	Per	7	M	Cacheiras (AG-58)	Penelas (AG-59) - Cacheiras (AC-841)	VAC	2.608	4,4
AG-59(0)	Per	7	M	Os Tilos (AG-59)	Santiago de Compostela (AP-53) - Enl. Tras do Eixo (AG-58)	VAC	9.028	5,2
AG-59(3)	Per	7	L	Os Verxeles (AG-59)	Enl. Tras do Eixo (AG-58) - Enl. CP-8201	VAC	6.711	5,4
AG-64(2)	Com	10	U	Río do Pozo	Glor. AC-116 - Enl. P.I. Río do Pozo	VAC	7.422	7,7
AG-64(12)	Com	11	T	San Sadurniño	Enl. Ortigueira (AC-862) - Enl. Narahío (AC-125)	VAC	5.665	24,2
AG-64(21)	Per	11	T	Ramadela	Enl. Igrexafeita (AC-861) - Enl. Espiñaredo (AC-861)	VAC	5.311	21,9
VG-1.2(3)	Per	10	S	Lodairo (VG-1.2)	Enl. S. Xoán Piñeiro (AC-122) - Enl. (AC-123)	VAC	7.241	4,5

TIPO: PER (Permanente), SEM (Semipermanente) y COM (Complementaria)

REDE: VAC (Vía alta capacidade), PB (Primaria básica), PC (Primaria complementaria) y S (Secundaria)

Estación: **AG-11(5)**Tipo: **PER**

MEMORIA DE AFOROS 2009

Rede/Red: **VAC**

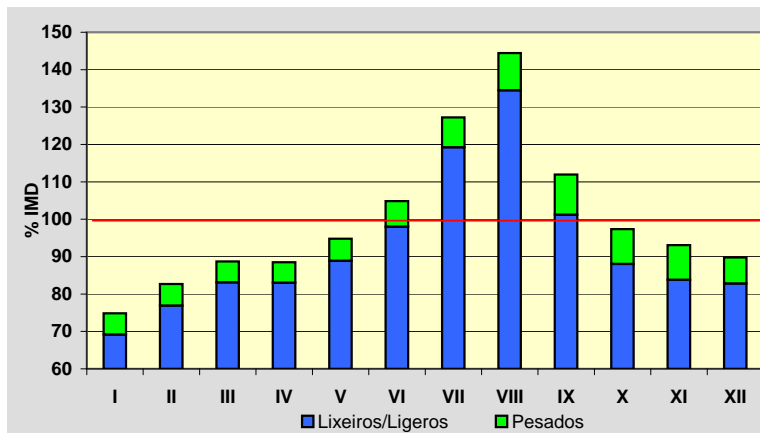
Nome/Nombre:

Rois (AG-11)IMD: **11.195** I₃₀: **1.693**

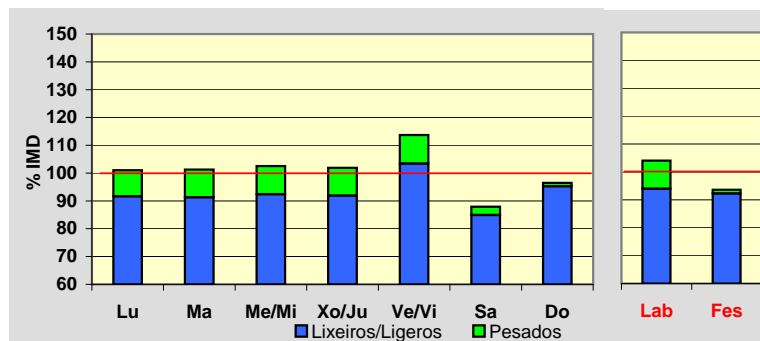
Treito/Tramo:

Enl. Rois/Imo (CP-3302) - Enl. Bexo (AC-305)% Pes.: **7,5** I₁₅₀: **1.217****Variación Mensual**

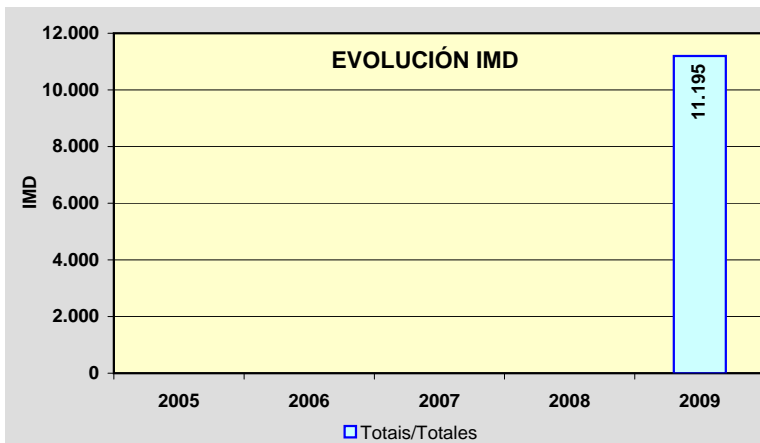
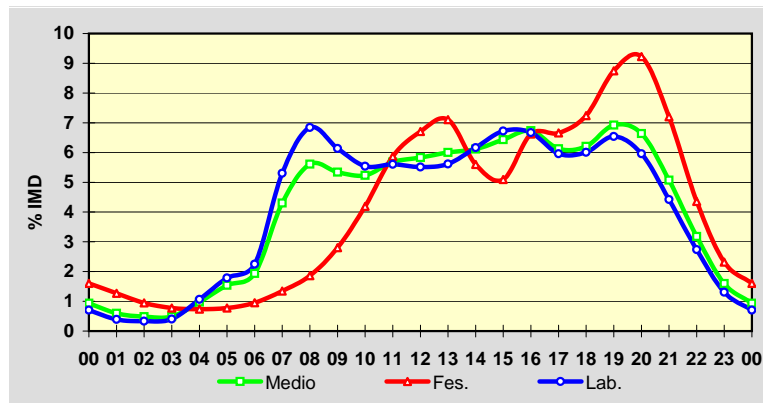
	I.M.D.	% I.M.D.	% Pes.
I	8.381	74,86	7,6
II	9.256	82,68	7,0
III	9.931	88,71	6,3
IV	9.908	88,50	6,2
V	10.611	94,78	6,2
VI	11.736	104,83	6,5
VII	14.243	127,23	6,3
VIII	16.168	144,42	6,9
IX	12.535	111,97	9,6
X	10.901	97,37	9,6
XI	10.421	93,09	10,0
XII	10.053	89,80	7,8

**Semana Media**

	I.M.D.	% I.M.D.	% Pes.
Lu	11.311	101,04	9,3
Ma	11.334	101,24	9,8
Me/Mi	11.480	102,55	9,9
Xo/Ju	11.408	101,90	9,8
Ve/Vi	12.726	113,68	9,0
Sa	9.840	87,90	3,4
Do	10.804	96,51	1,3
Lab	11.646	104,03	9,6
Fes	10.482	93,63	1,4

**Día Medio**

	Lab.	Fes.	Medio
00	82	168	105
01	46	133	67
02	39	99	54
03	47	81	55
04	124	77	109
05	208	81	172
06	262	100	217
07	618	141	482
08	797	195	628
09	715	294	598
10	645	439	586
11	653	615	636
12	642	703	653
13	654	745	672
14	718	587	685
15	783	534	720
16	777	694	754
17	694	698	686
18	700	759	695
19	762	917	775
20	694	967	743
21	515	755	568
22	319	457	356
23	152	243	179
	11.646	10.482	11.195



Estación: **AG-11(10)**Tipo: **PER**

MEMORIA DE AFOROS 2009

Rede/Red: **VAC**

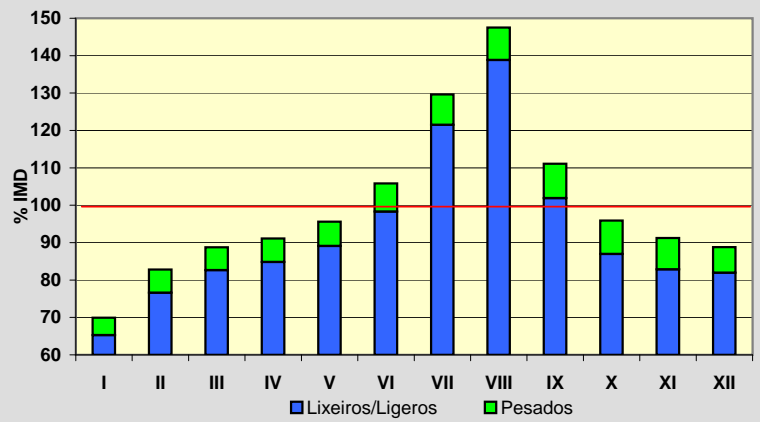
Nome/Nombre:

Bexo (AG-11)IMD: **10.315** I₃₀: **1.655**

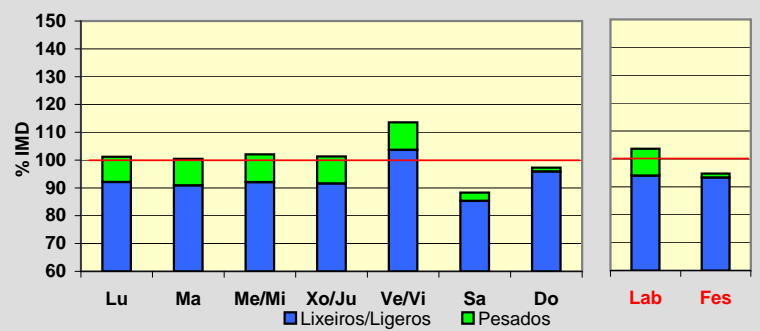
Treito/Tramo:

Enl. Bexo (AC-305) - Enl. Catoira (AC-553)% Pes.: **7,3** I₁₅₀: **1.163****Variación Mensual**

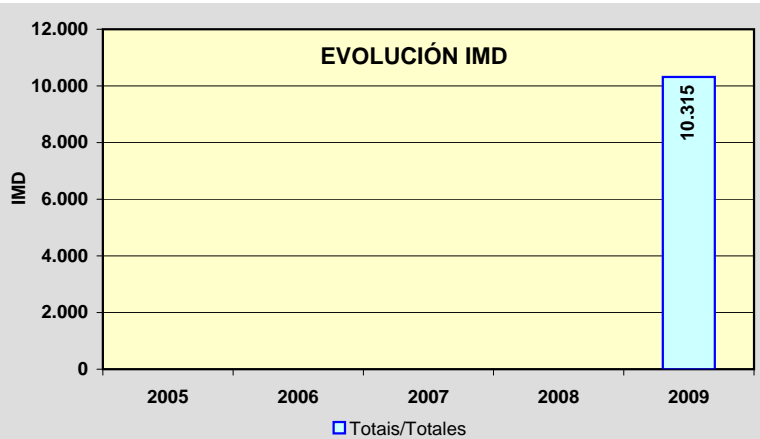
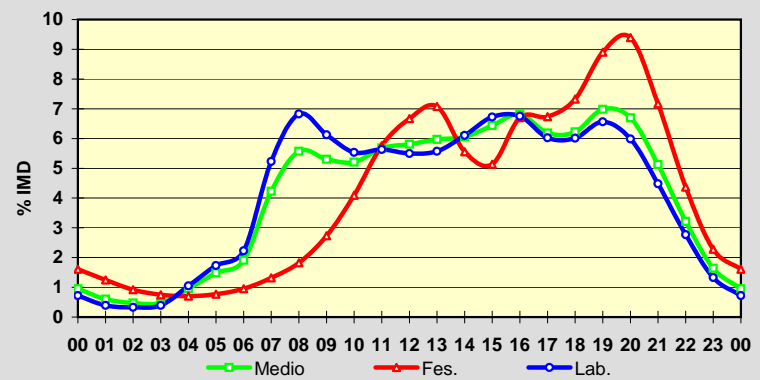
	I.M.D.	% I.M.D.	% Pes.
I	7.215	69,95	6,7
II	8.541	82,80	7,5
III	9.157	88,77	6,9
IV	9.398	91,11	6,9
V	9.862	95,61	6,8
VI	10.916	105,83	7,1
VII	13.373	129,65	6,3
VIII	15.217	147,52	5,9
IX	11.460	111,10	8,3
X	9.892	95,90	9,3
XI	9.410	91,23	9,2
XII	9.161	88,81	7,7

**Semana Media**

	I.M.D.	% I.M.D.	% Pes.
Lu	10.438	101,19	9,0
Ma	10.362	100,46	9,5
Me/Mi	10.527	102,06	9,8
Xo/Ju	10.451	101,32	9,6
Ve/Vi	11.713	113,55	8,7
Sa	9.109	88,31	3,4
Do	10.033	97,27	1,4
Lab	10.693	103,66	9,3
Fes	9.773	94,75	1,5

**Día Medio**

	Lab.	Fes.	Medio
00	77	157	98
01	42	122	62
02	35	90	49
03	42	73	49
04	112	69	98
05	185	75	153
06	238	93	197
07	559	129	436
08	730	178	575
09	655	267	547
10	592	400	537
11	602	563	586
12	588	652	599
13	596	692	616
14	653	543	625
15	719	502	664
16	722	655	703
17	644	658	638
18	643	716	642
19	702	870	720
20	640	918	691
21	479	701	529
22	296	427	332
23	142	223	169
Total	10.693	9.773	10.315

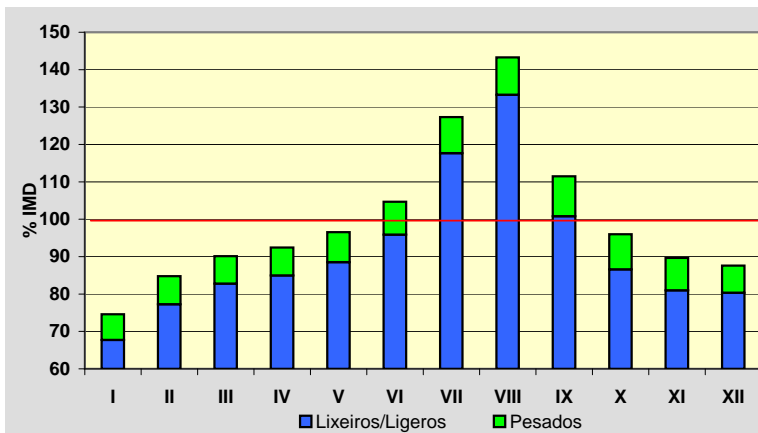


Estación: **AG-11(11)**Tipo: **PER**

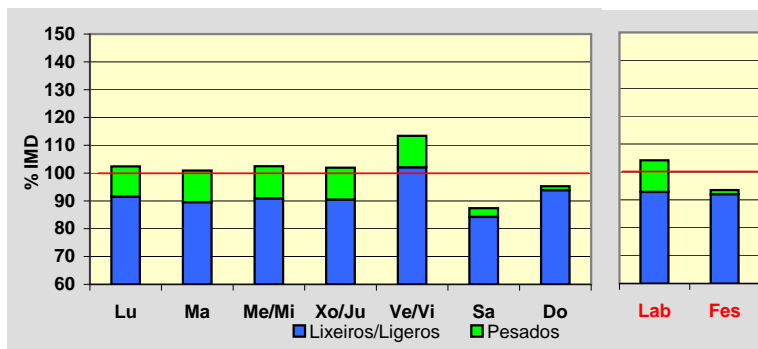
MEMORIA DE AFOROS 2009

Rede/Red: **VAC**Nome/Nombre: **Catoira (AG-11)**IMD: **14.855** I₃₀: **2.220**Treito/Tramo: **Enl. Catoira (AC-553) - Enl. Rianxo (CP-7203)**% Pes.: **8,5** I₁₅₀: **1.566****Variación Mensual**

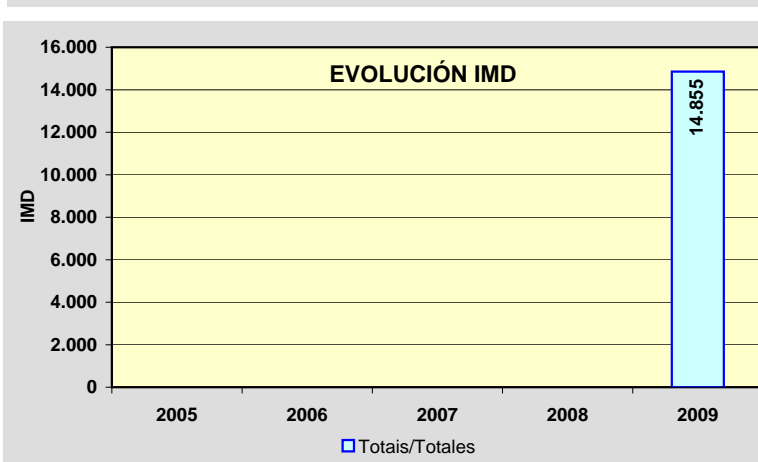
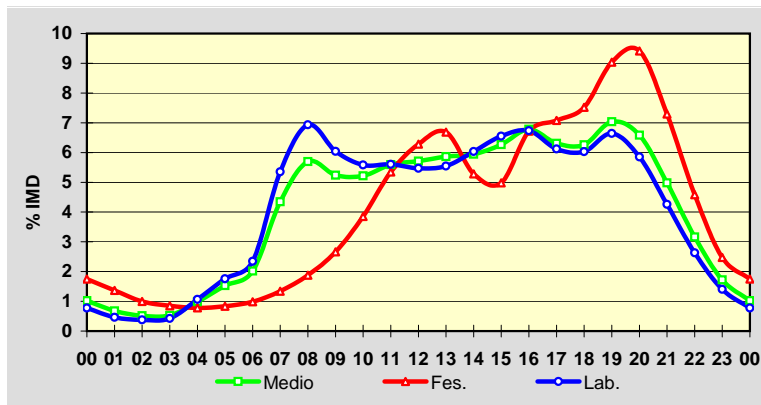
	I.M.D.	% I.M.D.	% Pes.
I	11.079	74,58	9,2
II	12.596	84,79	8,9
III	13.390	90,14	8,2
IV	13.729	92,42	8,1
V	14.340	96,53	8,3
VI	15.547	104,66	8,4
VII	18.912	127,31	7,6
VIII	21.284	143,28	7,0
IX	16.562	111,49	9,6
X	14.259	95,99	9,8
XI	13.321	89,67	9,7
XII	13.015	87,61	8,3

**Semana Media**

	I.M.D.	% I.M.D.	% Pes.
Lu	15.209	102,38	10,6
Ma	14.990	100,91	11,3
Me/Mi	15.223	102,48	11,3
Xo/Ju	15.143	101,94	11,3
Ve/Vi	16.848	113,42	10,0
Sa	12.978	87,36	3,6
Do	14.151	95,26	1,5
Lab	15.475	104,17	10,9
Fes	13.891	93,51	1,6

**Día Medio**

	Lab.	Fes.	Medio
00	120	243	152
01	72	190	101
02	58	138	77
03	66	118	78
04	165	108	146
05	272	116	227
06	363	137	300
07	828	186	646
08	1.073	261	846
09	935	370	778
10	864	535	775
11	867	743	831
12	847	873	849
13	858	929	871
14	934	734	883
15	1.014	692	931
16	1.042	933	1.008
17	947	983	937
18	933	1.045	930
19	1.028	1.255	1.045
20	906	1.308	978
21	659	1.013	740
22	407	637	470
23	217	344	256
Total	15.475	13.891	14.855



Estación: **AG-11(17)**Tipo: **PER**

MEMORIA DE AFOROS 2009

Rede/Red: **VAC**

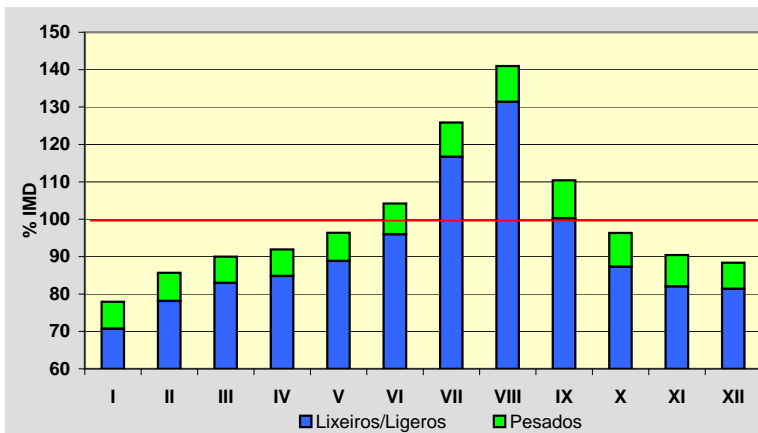
Nome/Nombre:

Rianxo (AG-11)IMD: **15.360** I₃₀: **2.186**

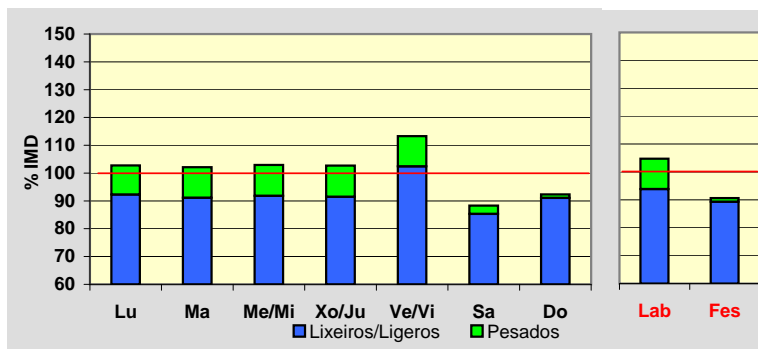
Treito/Tramo:

Enl. Rianxo (CP-7203) - Enl. Taragoña% Pes.: **8,2** I₁₅₀: **1.561****Variación Mensual**

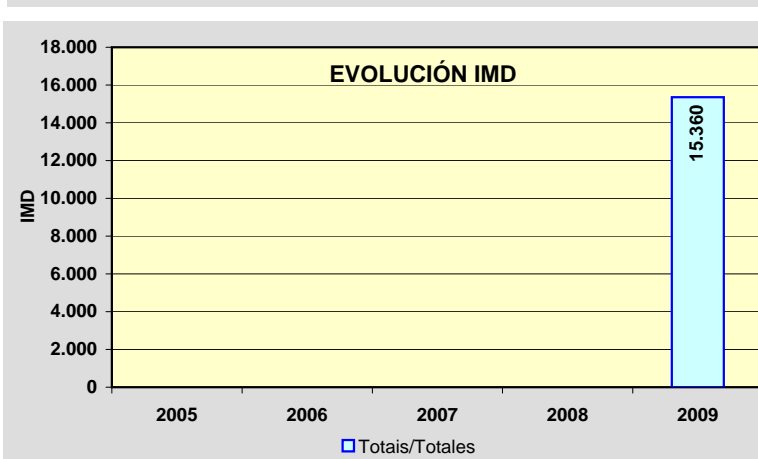
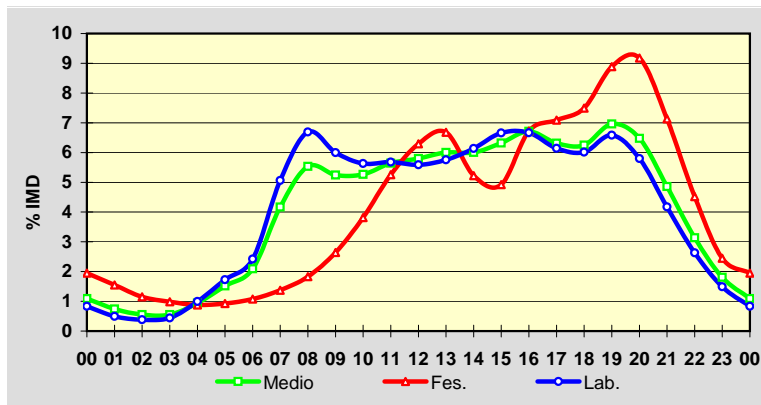
	I.M.D.	% I.M.D.	% Pes.
I	11.969	77,92	9,2
II	13.161	85,68	8,8
III	13.822	89,99	7,8
IV	14.118	91,91	7,7
V	14.804	96,38	7,8
VI	16.007	104,21	7,9
VII	19.335	125,88	7,3
VIII	21.650	140,95	6,8
IX	16.961	110,42	9,2
X	14.799	96,35	9,4
XI	13.890	90,43	9,3
XII	13.574	88,37	7,9

**Semana Media**

	I.M.D.	% I.M.D.	% Pes.
Lu	15.780	102,73	10,2
Ma	15.688	102,14	10,8
Me/Mi	15.814	102,96	10,8
Xo/Ju	15.774	102,70	10,9
Ve/Vi	17.400	113,28	9,6
Sa	13.564	88,31	3,4
Do	14.186	92,36	1,4
Lab	16.084	104,71	10,4
Fes	13.924	90,65	1,5

**Día Medio**

	Lab.	Fes.	Medio
00	134	271	168
01	80	216	114
02	61	160	85
03	71	137	85
04	160	122	145
05	278	129	233
06	389	150	321
07	814	191	640
08	1.076	255	850
09	965	368	806
10	906	531	809
11	914	732	867
12	899	876	891
13	926	930	922
14	987	727	922
15	1.071	685	971
16	1.072	936	1.031
17	988	987	970
18	967	1.043	960
19	1.059	1.237	1.069
20	933	1.278	995
21	671	993	746
22	423	629	482
23	240	341	278
	16.084	13.924	15.360



Estación: **AG-11(19)**Tipo: **PER**

MEMORIA DE AFOROS 2009

Rede/Red: **VAC**

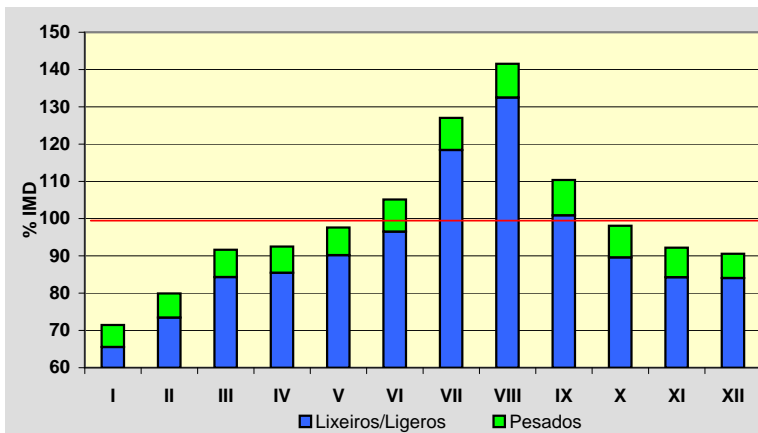
Nome/Nombre:

Taragoña (AG-11)IMD: **15.809** I₃₀: **2.190**

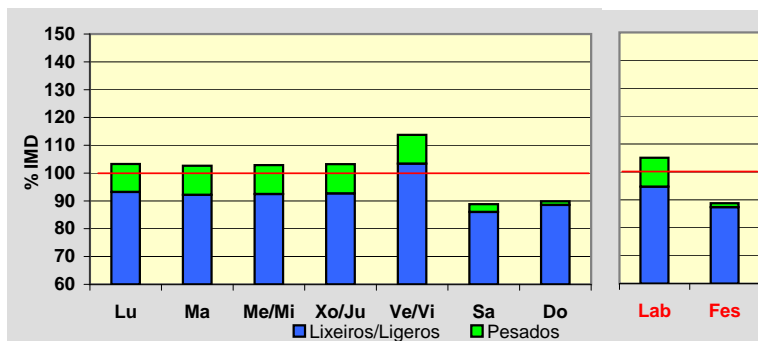
Treito/Tramo:

Enl. Taragoña - Enl. Boiro Este% Pes.: **7,8** I₁₅₀: **1.595****Variación Mensual**

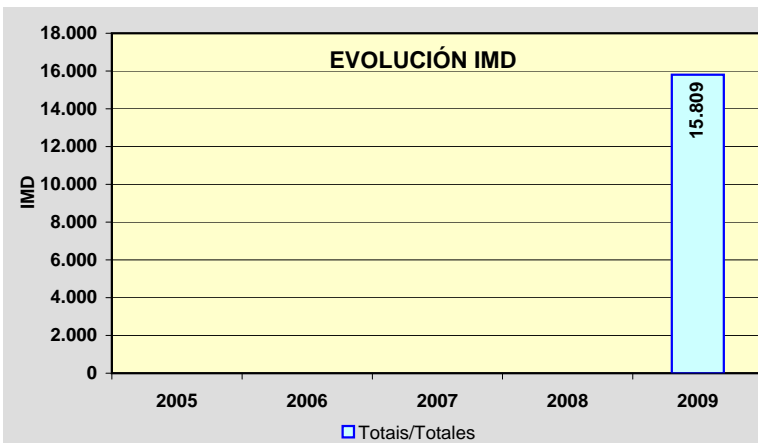
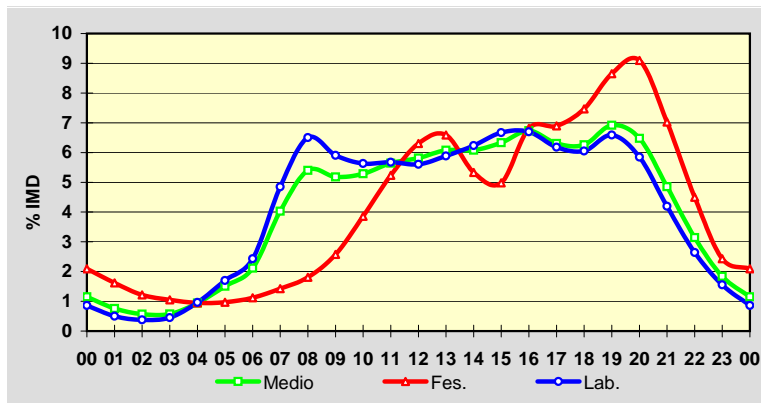
	I.M.D.	% I.M.D.	% Pes.
I	11.297	71,46	8,3
II	12.637	79,94	8,1
III	14.486	91,63	8,0
IV	14.622	92,49	7,6
V	15.429	97,60	7,6
VI	16.621	105,14	8,2
VII	20.085	127,05	6,8
VIII	22.378	141,55	6,4
IX	17.445	110,35	8,6
X	15.509	98,10	8,7
XI	14.577	92,21	8,6
XII	14.321	90,59	7,2

**Semana Media**

	I.M.D.	% I.M.D.	% Pes.
Lu	16.322	103,24	9,7
Ma	16.226	102,64	10,2
Me/Mi	16.261	102,86	10,1
Xo/Ju	16.320	103,23	10,2
Ve/Vi	17.978	113,72	9,1
Sa	14.045	88,84	3,2
Do	14.209	89,88	1,5
Lab	16.613	105,09	9,9
Fes	14.036	88,78	1,6

**Día Medio**

	Lab.	Fes.	Medio
00	143	294	182
01	83	227	120
02	63	171	90
03	75	147	91
04	160	133	149
05	282	136	238
06	404	157	334
07	805	200	637
08	1.080	254	854
09	981	362	819
10	936	541	836
11	943	735	892
12	931	885	919
13	978	925	961
14	1.036	748	961
15	1.108	699	1.001
16	1.113	957	1.065
17	1.027	968	997
18	1.005	1.048	990
19	1.095	1.214	1.094
20	971	1.277	1.024
21	697	986	767
22	439	631	497
23	258	341	291
	16.613	14.036	15.809



Estación: **AG-11(25)**Tipo: **PER**

MEMORIA DE AFOROS 2009

Rede/Red: **VAC**

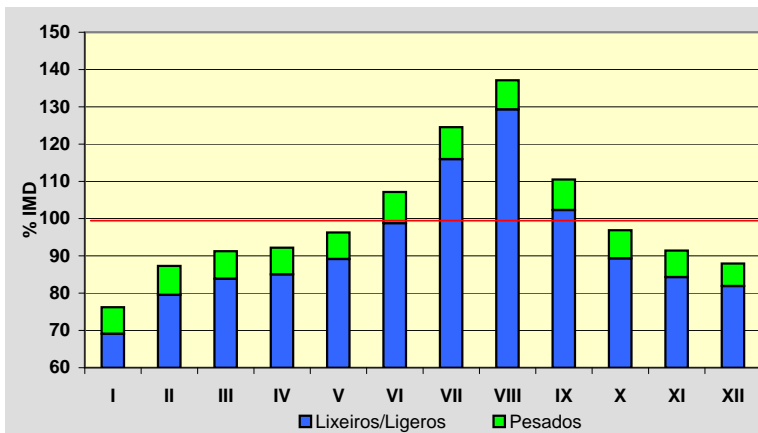
Nome/Nombre:

Boiro (AG-11)IMD: **12.010** I₃₀: **1.544**

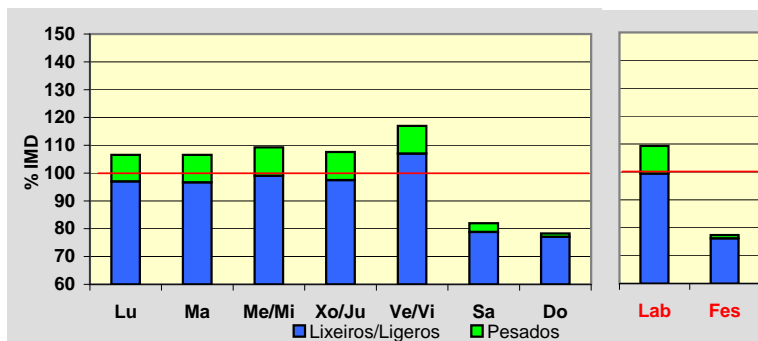
Treito/Tramo:

Enl. Boiro Oeste - Enl. Pobra Norte% Pes.: **7,5** I₁₅₀: **1.159****Variación Mensual**

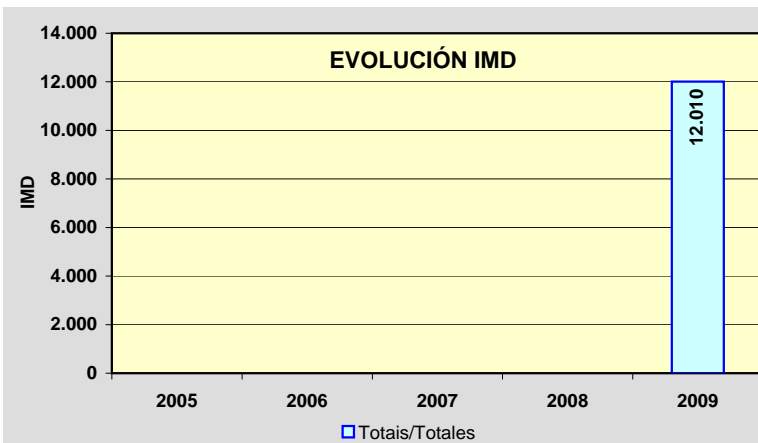
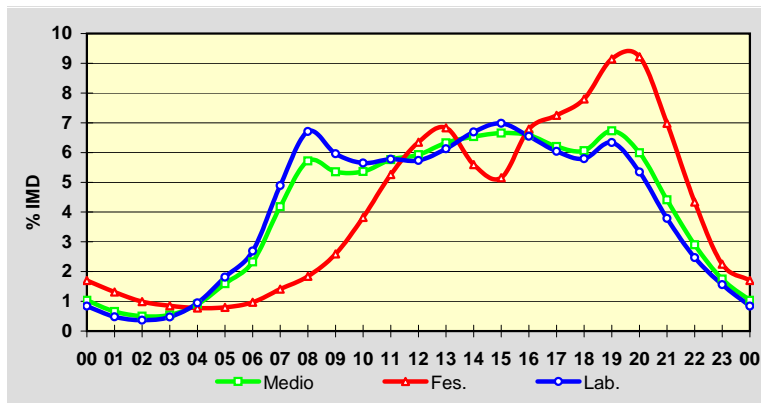
	I.M.D.	% I.M.D.	% Pes.
I	9.153	76,21	9,3
II	10.484	87,29	8,9
III	10.960	91,26	8,1
IV	11.075	92,21	7,8
V	11.563	96,28	7,4
VI	12.866	107,13	7,8
VII	14.956	124,53	6,9
VIII	16.469	137,13	5,7
IX	13.269	110,48	7,4
X	11.638	96,90	7,8
XI	10.982	91,44	7,8
XII	10.565	87,97	6,9

**Semana Media**

	I.M.D.	% I.M.D.	% Pes.
Lu	12.799	106,57	9,0
Ma	12.798	106,56	9,3
Me/Mi	13.122	109,26	9,4
Xo/Ju	12.920	107,58	9,4
Ve/Vi	14.045	116,94	8,5
Sa	9.848	82,00	3,9
Do	9.402	78,28	1,5
Lab	13.133	109,35	9,1
Fes	9.296	77,40	1,6

**Día Medio**

	Lab.	Fes.	Medio
00	110	158	124
01	63	122	79
02	48	92	60
03	62	79	65
04	124	72	108
05	238	74	191
06	353	90	279
07	642	131	502
08	881	171	687
09	783	241	643
10	742	355	644
11	759	489	692
12	753	590	712
13	805	635	760
14	879	520	785
15	917	479	799
16	860	631	791
17	793	674	745
18	761	725	728
19	832	850	808
20	702	857	720
21	497	649	530
22	324	403	348
23	205	209	210
	13.133	9.296	12.010

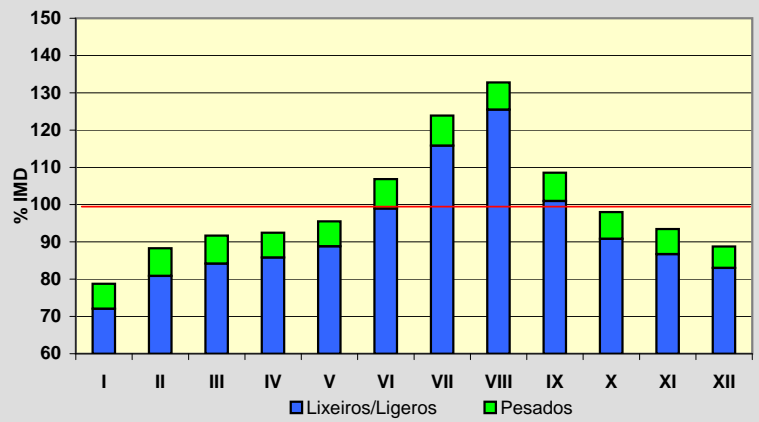


Estación: **AG-11(31)**Tipo: **PER**

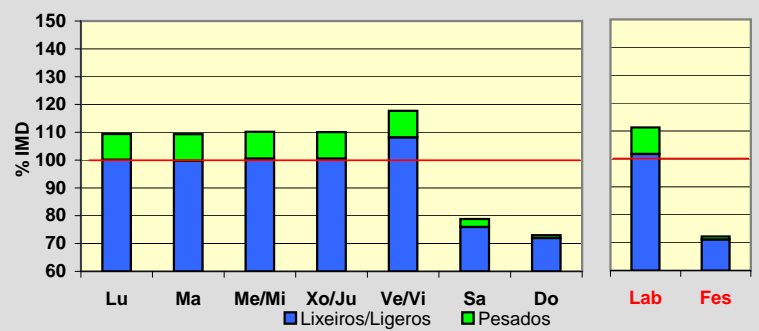
MEMORIA DE AFOROS 2009

Rede/Red: **VAC**Nome/Nombre: **Pobra Norte (AG-11)**IMD: **11.047** I₃₀: **1.306**Treito/Tramo: **Enl. Pobra norte - Enl. Pobra Sur (AC-302)**% Pes.: **7,1** I₁₅₀: **1.030****Variación Mensual**

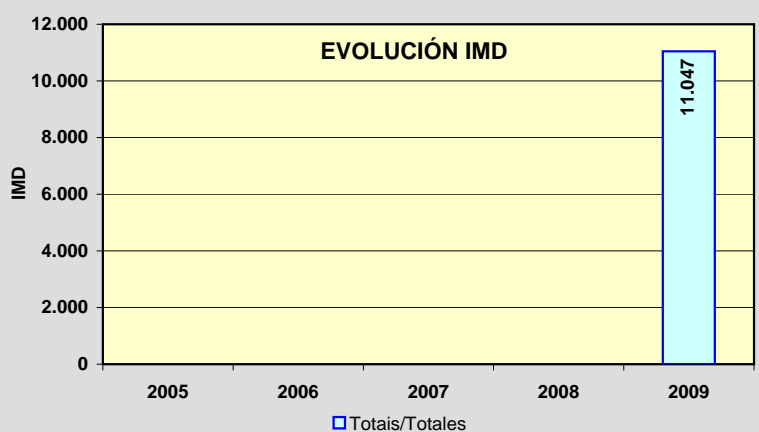
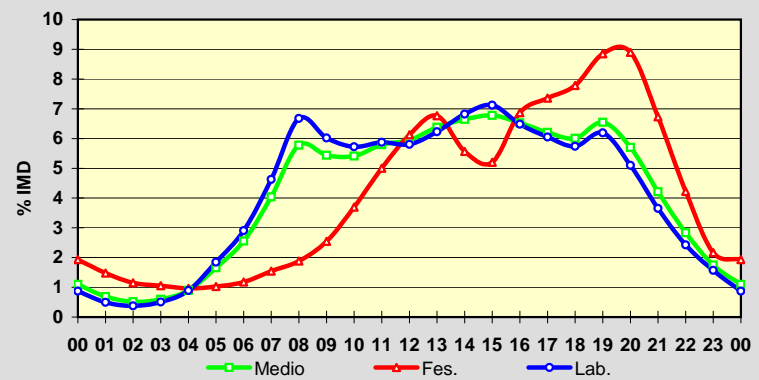
	I.M.D.	% I.M.D.	% Pes.
I	8.699	78,75	8,5
II	9.752	88,28	8,4
III	10.131	91,71	8,2
IV	10.212	92,44	7,2
V	10.549	95,49	7,0
VI	11.804	106,85	7,4
VII	13.686	123,89	6,5
VIII	14.667	132,77	5,5
IX	11.992	108,55	7,0
X	10.826	98,00	7,3
XI	10.322	93,44	7,2
XII	9.807	88,78	6,5

**Semana Media**

	I.M.D.	% I.M.D.	% Pes.
Lu	12.085	109,40	8,5
Ma	12.074	109,30	8,7
Me/Mi	12.174	110,20	8,8
Xo/Ju	12.161	110,08	8,7
Ve/Vi	13.003	117,71	8,1
Sa	8.709	78,84	3,7
Do	8.062	72,98	1,4
Lab	12.296	111,31	8,6
Fes	7.978	72,22	1,5

**Día Medio**

	Lab.	Fes.	Medio
00	107	154	121
01	61	118	76
02	46	92	57
03	62	84	66
04	110	77	99
05	227	82	183
06	357	94	282
07	569	123	446
08	821	150	638
09	740	203	601
10	704	295	598
11	722	399	640
12	714	489	657
13	766	540	705
14	839	444	734
15	876	415	749
16	797	548	721
17	744	587	686
18	706	621	664
19	761	706	723
20	627	710	630
21	449	537	465
22	298	337	313
23	193	173	193
	12.296	7.978	11.047



Estación: **AG-11(34)**Tipo: **PER**

MEMORIA DE AFOROS 2009

Rede/Red: **VAC**

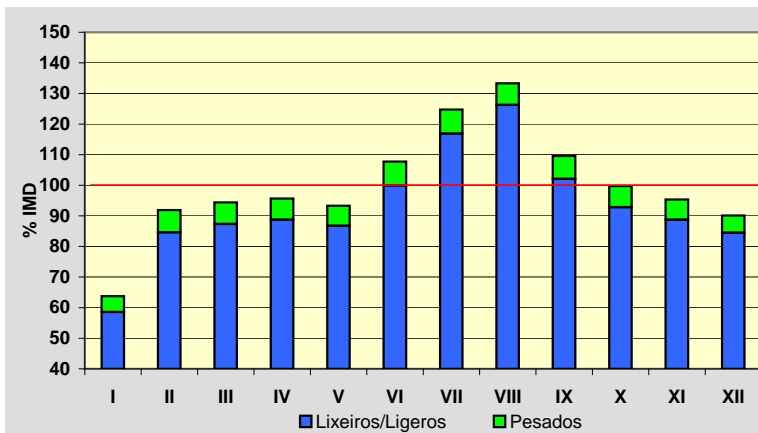
Nome/Nombre:

Pobra Sur (AG-11)IMD: **9.335** I₃₀: **1.095**

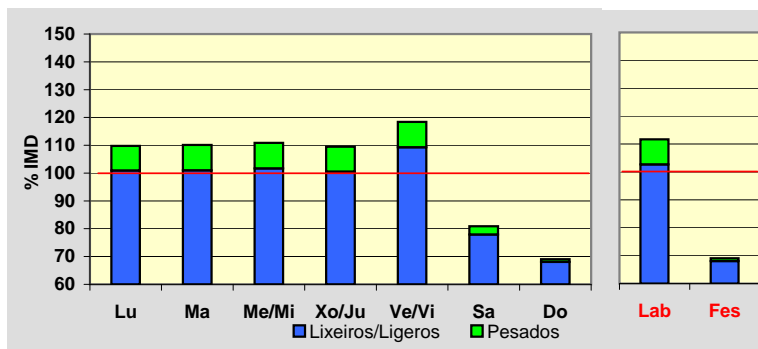
Treito/Tramo:

Enl. Pobra Sur (AC-302) - Enl. Palmeira (CP-7310)% Pes.: **6,8** I₁₅₀: **872****Variación Mensual**

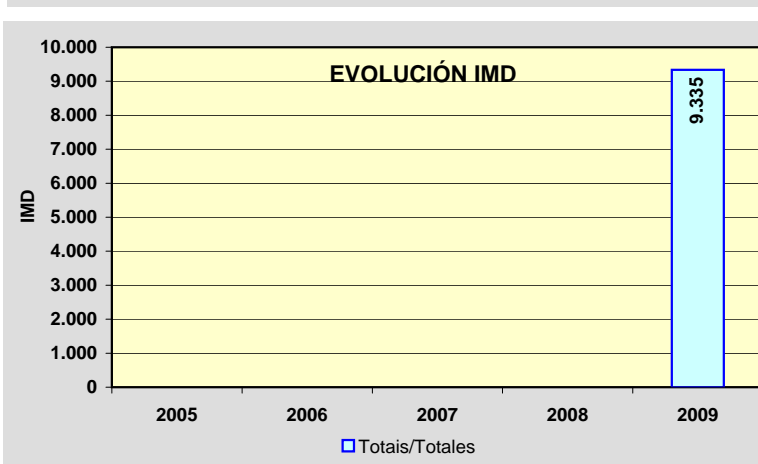
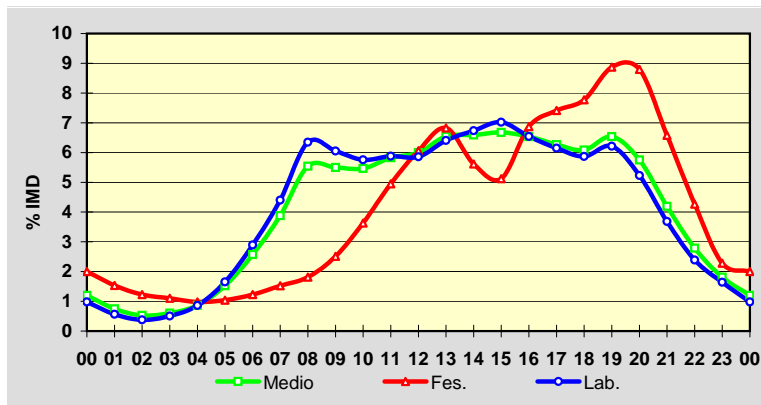
	I.M.D.	% I.M.D.	% Pes.
I	5.949	63,73	8,1
II	8.577	91,88	7,9
III	8.813	94,41	7,5
IV	8.929	95,65	7,2
V	8.710	93,30	7,0
VI	10.056	107,72	7,2
VII	11.644	124,73	6,3
VIII	12.447	133,34	5,3
IX	10.226	109,54	6,8
X	9.310	99,73	6,9
XI	8.898	95,32	6,9
XII	8.411	90,10	6,2

**Semana Media**

	I.M.D.	% I.M.D.	% Pes.
Lu	10.249	109,79	8,1
Ma	10.280	110,12	8,3
Me/Mi	10.349	110,86	8,3
Xo/Ju	10.220	109,48	8,2
Ve/Vi	11.052	118,39	7,7
Sa	7.550	80,88	3,7
Do	6.443	69,02	1,4
Lab	10.427	111,70	8,1
Fes	6.447	69,06	1,5

**Día Medio**

	Lab.	Fes.	Medio
00	102	129	112
01	59	99	70
02	39	79	49
03	53	71	56
04	90	63	81
05	172	67	142
06	302	79	240
07	459	98	362
08	662	117	517
09	631	162	513
10	600	234	510
11	613	319	544
12	611	391	560
13	668	440	611
14	702	362	615
15	732	330	623
16	682	443	610
17	641	478	585
18	612	501	568
19	648	572	610
20	545	567	537
21	384	424	391
22	249	275	260
23	171	147	169
	10.427	6.447	9.335



Estación: **AG-11(38)**Tipo: **PER**

MEMORIA DE AFOROS 2009

Rede/Red: **VAC**

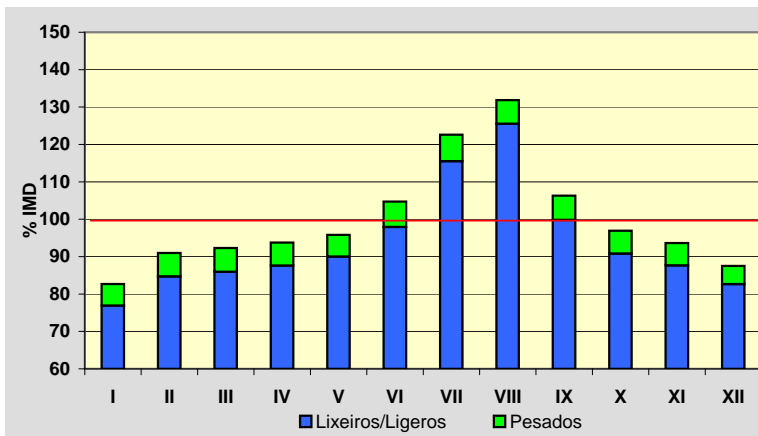
Nome/Nombre:

Palmeira (AG-11)IMD: **7.993** I₃₀: **943**

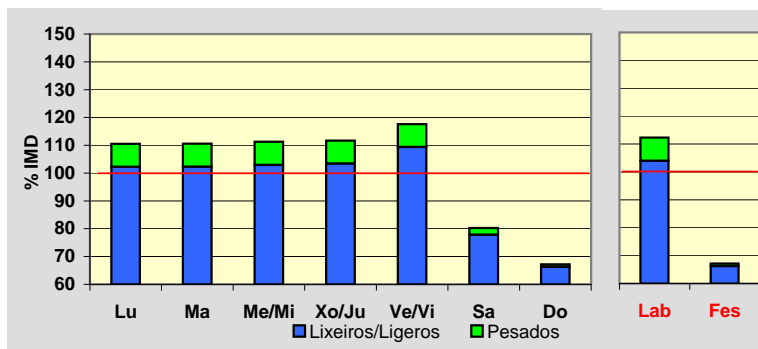
Treito/Tramo:

Enl. Palmeira (CP-7310) - Ribeira (AC-550)% Pes.: **6,2** I₁₅₀: **762****Variación Mensual**

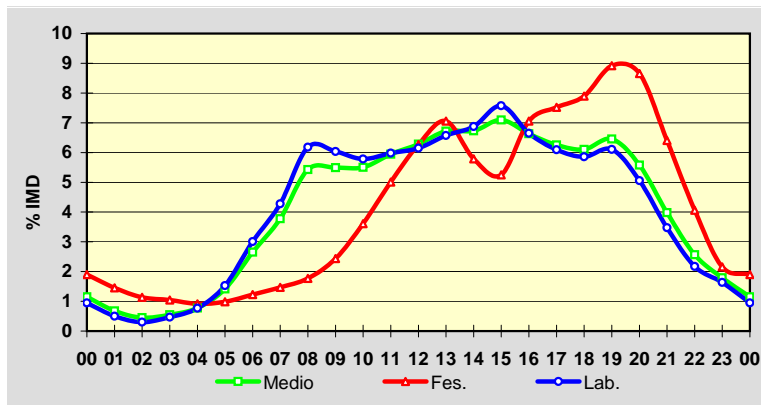
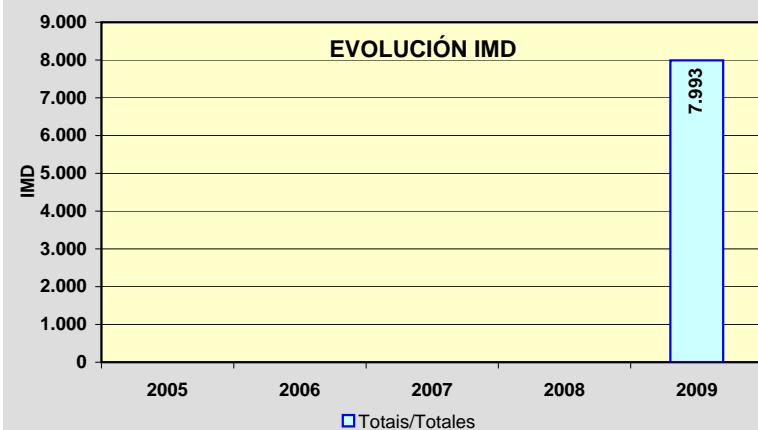
	I.M.D.	% I.M.D.	% Pes.
I	6.608	82,67	7,0
II	7.271	90,97	6,9
III	7.377	92,29	6,9
IV	7.496	93,78	6,6
V	7.660	95,83	6,1
VI	8.371	104,73	6,5
VII	9.800	122,61	5,8
VIII	10.540	131,87	4,8
IX	8.496	106,29	6,1
X	7.748	96,93	6,3
XI	7.484	93,63	6,4
XII	6.996	87,53	5,6

**Semana Media**

	I.M.D.	% I.M.D.	% Pes.
Lu	8.832	110,50	7,5
Ma	8.840	110,60	7,5
Me/Mi	8.895	111,28	7,5
Xo/Ju	8.928	111,70	7,4
Ve/Vi	9.398	117,58	7,0
Sa	6.415	80,26	3,0
Do	5.369	67,17	1,3
Lab	8.977	112,31	7,4
Fes	5.371	67,20	1,4

**Día Medio**

	Lab.	Fes.	Medio
00	85	102	92
01	45	78	54
02	27	61	36
03	42	56	44
04	69	49	62
05	137	53	113
06	270	66	212
07	384	79	302
08	555	95	434
09	542	131	439
10	519	194	440
11	537	269	475
12	552	337	502
13	590	379	537
14	617	311	538
15	680	282	567
16	597	379	530
17	547	404	500
18	526	424	488
19	548	479	516
20	454	465	446
21	312	344	318
22	195	218	205
23	147	116	143
	8.977	5.371	7.993

**EVOLUCIÓN IMD**

Estación: **AG-55(25)**Tipo: **COM**

MEMORIA DE AFOROS 2009

Rede/Red: **VAC**

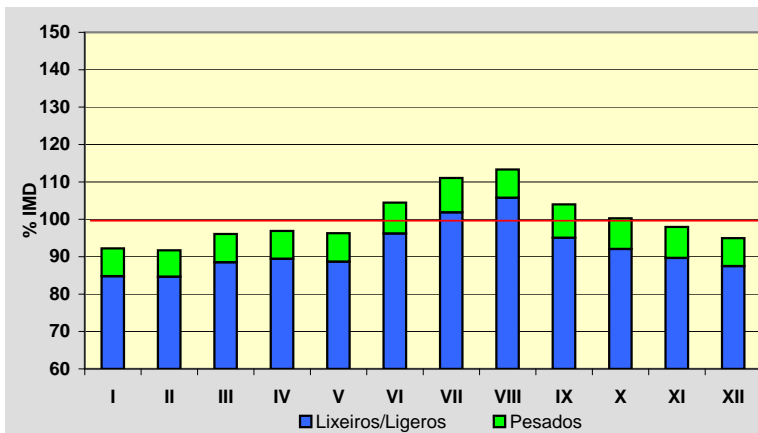
Nome/Nombre:

Bértoa (AG-55)IMD: **12.297** I₃₀: **1.501**

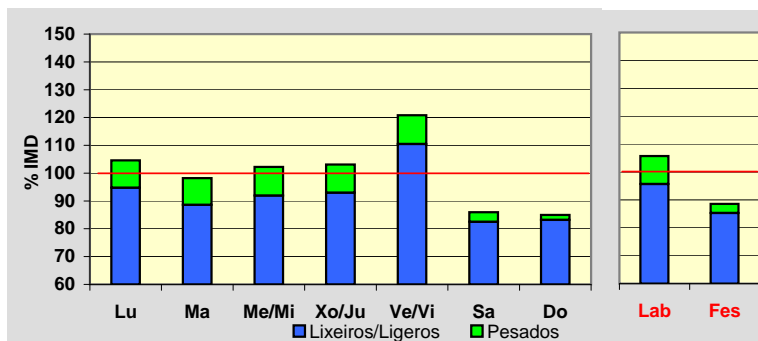
Treito/Tramo:

Enl. Laracha - Enl. Carballo Norte% Pes.: **7,9** I₁₅₀: **1.258****Variación Mensual**

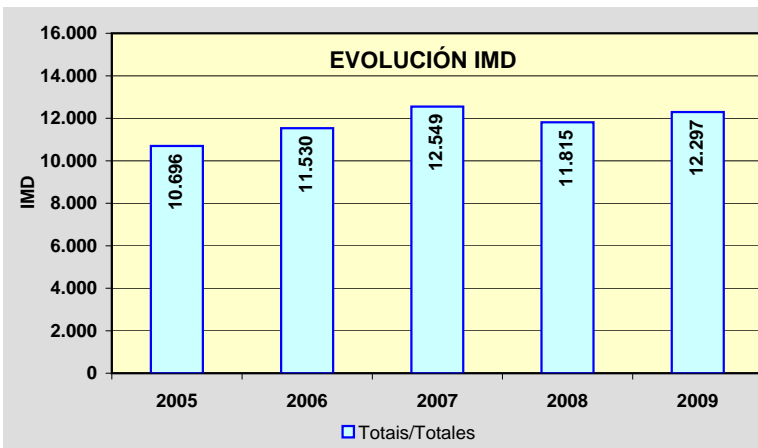
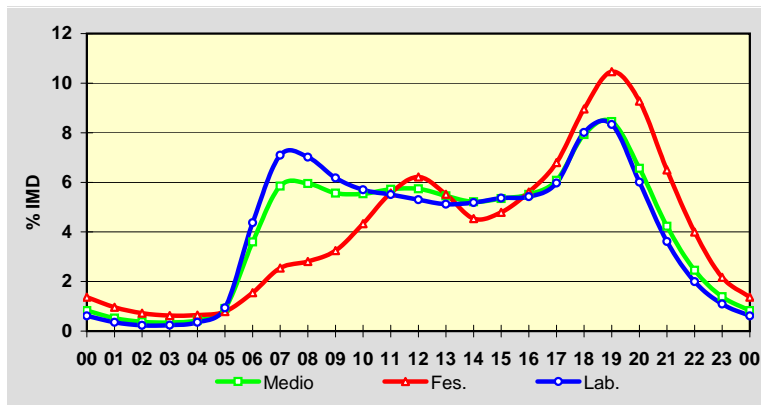
	I.M.D.	% I.M.D.	% Pes.
I	11.342	92,23	8,1
II	11.277	91,71	7,7
III	11.815	96,08	7,9
IV	11.915	96,89	7,7
V	11.839	96,28	7,9
VI	12.847	104,47	7,9
VII	13.659	111,08	8,3
VIII	13.937	113,34	6,7
IX	12.789	104,00	8,6
X	12.329	100,26	8,2
XI	12.048	97,98	8,5
XII	11.679	94,97	7,9

**Semana Media**

	I.M.D.	% I.M.D.	% Pes.
Lu	12.864	104,61	9,4
Ma	12.076	98,20	9,8
Me/Mi	12.572	102,24	10,1
Xo/Ju	12.678	103,10	9,8
Ve/Vi	14.860	120,84	8,6
Sa	10.568	85,94	4,0
Do	10.446	84,95	2,1
Lab	12.999	105,71	9,5
Fes	10.892	88,57	3,7

**Día Medio**

	Lab.	Fes.	Medio
00	80	149	102
01	46	105	64
02	30	79	46
03	31	68	43
04	46	70	54
05	122	86	112
06	568	169	442
07	922	277	719
08	912	306	732
09	803	354	684
10	741	472	681
11	716	607	703
12	689	677	706
13	665	601	671
14	674	494	641
15	697	522	657
16	705	611	678
17	776	740	748
18	1.041	976	975
19	1.083	1.140	1.039
20	781	1.010	807
21	470	708	520
22	259	435	302
23	142	236	171
	12.999	10.892	12.297



Estación: **AG-55(31)**Tipo: **PER**

MEMORIA DE AFOROS 2009

Rede/Red: **VAC**

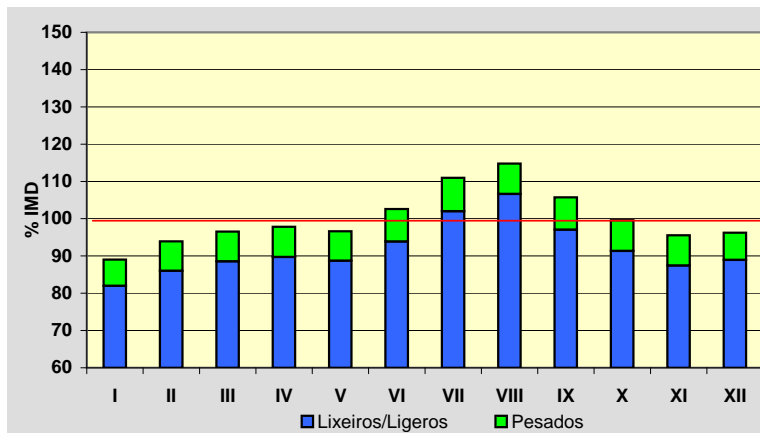
Nome/Nombre:

Carballo (AG-55)IMD: **11.274** I₃₀: **1.337**

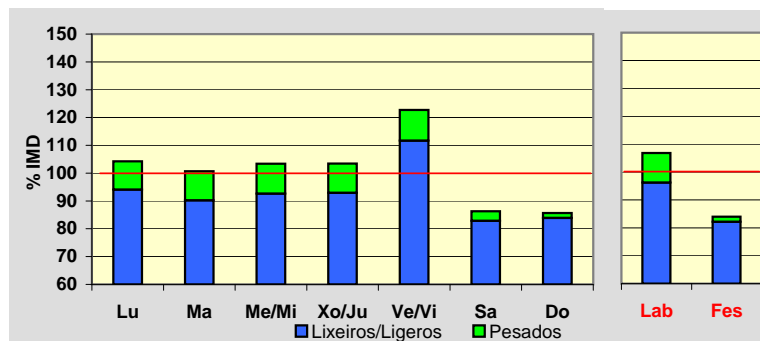
Treito/Tramo:

Enl. Carballo Norte - Enl. Carballo Centro (AC-414)% Pes.: **8,1** I₁₅₀: **1.131****Variación Mensual**

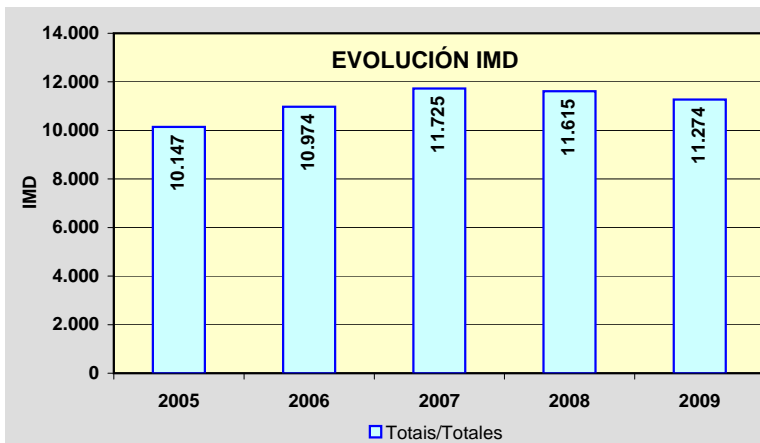
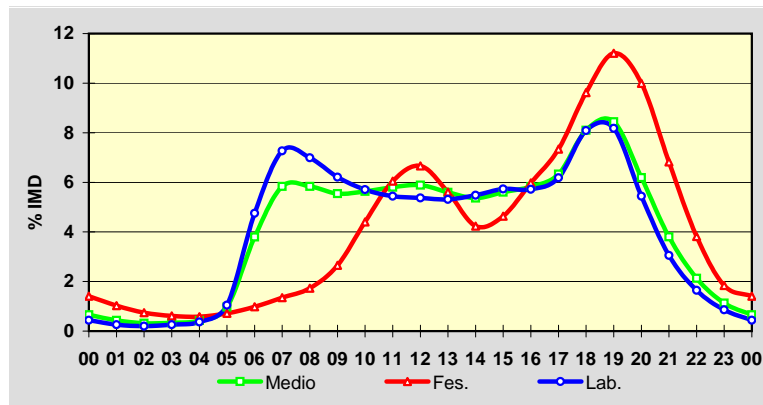
	I.M.D.	% I.M.D.	% Pes.
I	10.037	89,03	7,9
II	10.589	93,92	8,4
III	10.885	96,55	8,3
IV	11.028	97,82	8,3
V	10.895	96,64	8,2
VI	11.567	102,60	8,5
VII	12.512	110,98	8,1
VIII	12.943	114,80	7,1
IX	11.918	105,71	8,2
X	11.228	99,59	8,3
XI	10.771	95,54	8,5
XII	10.851	96,25	7,6

**Semana Media**

	I.M.D.	% I.M.D.	% Pes.
Lu	11.756	104,28	9,8
Ma	11.352	100,69	10,4
Me/Mi	11.653	103,36	10,4
Xo/Ju	11.665	103,47	10,2
Ve/Vi	13.836	122,72	9,0
Sa	9.727	86,28	4,0
Do	9.659	85,68	2,1
Lab	12.042	106,81	9,9
Fes	9.469	83,99	2,2

**Día Medio**

	Lab.	Fes.	Medio
00	53	133	74
01	31	97	49
02	24	70	36
03	31	58	38
04	44	55	48
05	126	68	109
06	572	93	428
07	875	128	658
08	842	164	658
09	748	251	625
10	687	417	635
11	655	573	654
12	647	631	664
13	640	531	631
14	660	401	605
15	690	439	632
16	689	566	657
17	745	695	714
18	974	911	913
19	985	1.061	952
20	655	946	698
21	368	646	429
22	198	361	240
23	103	174	127
	12.042	9.469	11.274

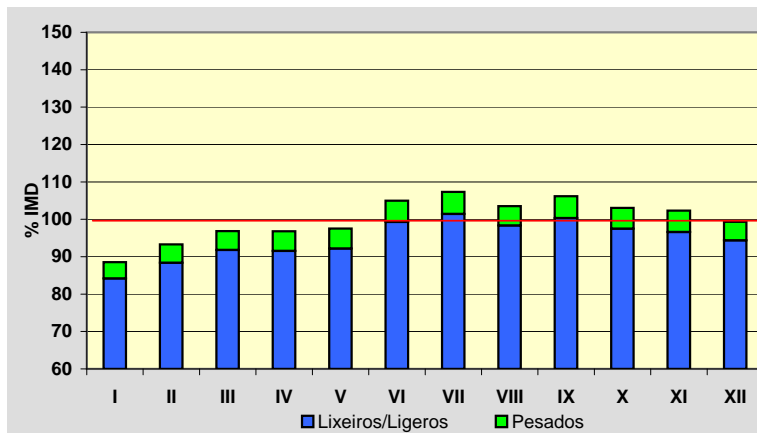


Estación: **AG-56(1)**Tipo: **PER**

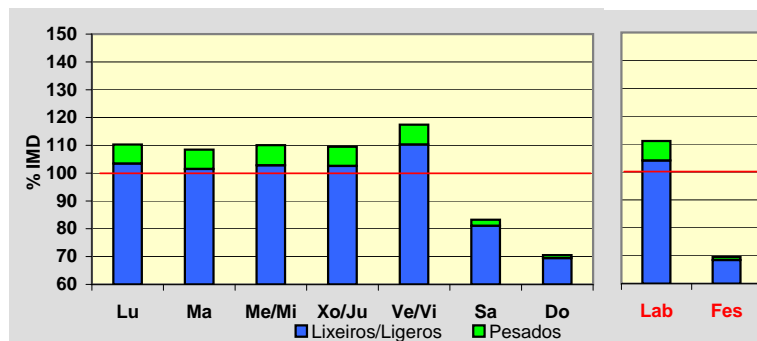
MEMORIA DE AFOROS 2009

Rede/Red: **VAC**Nome/Nombre: **Pardiñas Leste (AG-56)**IMD: **24.759** I₃₀: **2.375**Treito/Tramo: **A Rocha (SC-20) - Enl. Pardiñas (AC-522)**% Pes.: **5,3** I₁₅₀: **2.237****Variación Mensual**

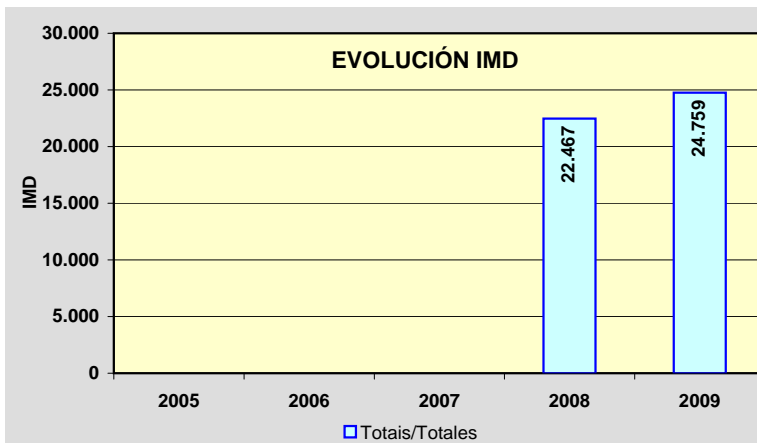
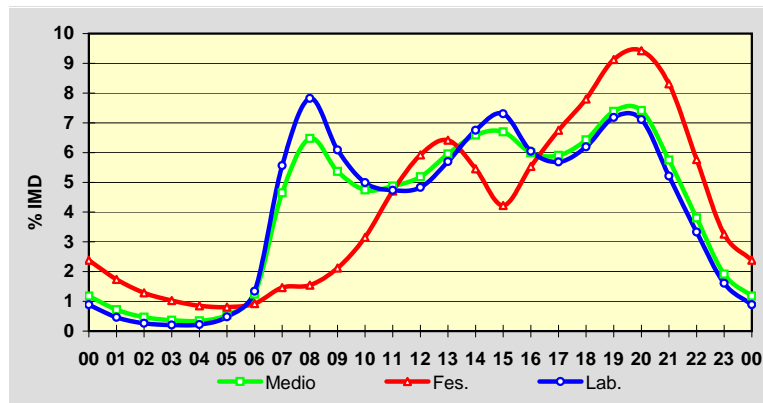
	I.M.D.	% I.M.D.	% Pes.
I	21.920	88,53	4,9
II	23.104	93,32	5,3
III	23.979	96,85	5,2
IV	23.963	96,79	5,4
V	24.151	97,54	5,5
VI	25.989	104,97	5,4
VII	26.570	107,31	5,5
VIII	25.634	103,53	5,0
IX	26.287	106,17	5,5
X	25.515	103,05	5,4
XI	25.336	102,33	5,6
XII	24.588	99,31	5,0

**Semana Media**

	I.M.D.	% I.M.D.	% Pes.
Lu	27.308	110,30	6,2
Ma	26.849	108,44	6,4
Me/Mi	27.249	110,06	6,6
Xo/Ju	27.106	109,48	6,3
Ve/Vi	29.079	117,45	6,1
Sa	20.612	83,25	2,6
Do	17.466	70,54	1,6
Lab	27.510	111,11	6,3
Fes	17.213	69,52	1,6

**Día Medio**

	Lab.	Fes.	Medio
00	244	410	292
01	128	299	179
02	72	221	116
03	56	177	90
04	60	146	85
05	132	139	135
06	369	159	307
07	1.530	252	1.151
08	2.151	266	1.604
09	1.675	365	1.329
10	1.374	543	1.175
11	1.302	810	1.206
12	1.329	1.019	1.284
13	1.567	1.105	1.475
14	1.857	939	1.631
15	2.009	727	1.658
16	1.663	953	1.484
17	1.564	1.162	1.463
18	1.704	1.343	1.591
19	1.975	1.571	1.829
20	1.957	1.622	1.835
21	1.434	1.431	1.424
22	916	993	942
23	442	561	474
Total	27.510	17.213	24.759



Estación: **AG-56(3)**Tipo: **PER**

MEMORIA DE AFOROS 2009

Rede/Red: **VAC**

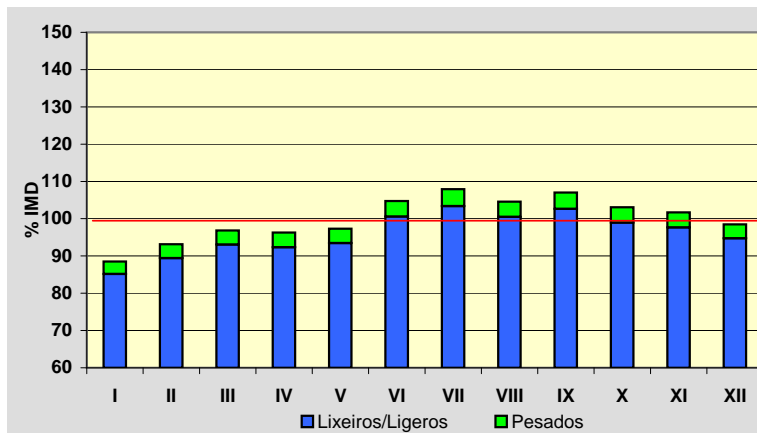
Nome/Nombre:

Pardiñas Oeste (AG-56)IMD: **24.188** I₃₀: **2.316**

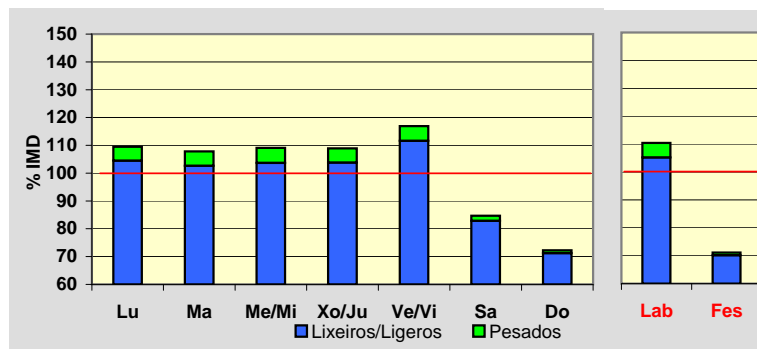
Treito/Tramo:

Enl. Pardiñas (AC-522) - Enl. Bertamiráns este (AC-543)% Pes.: **4,0** I₁₅₀: **2.171****Variación Mensual**

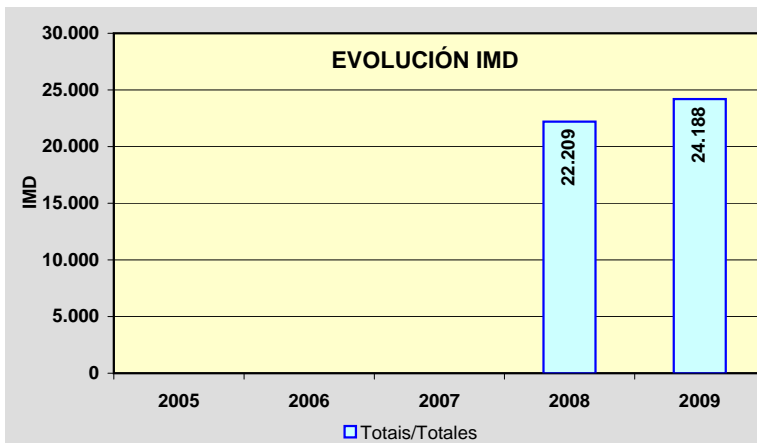
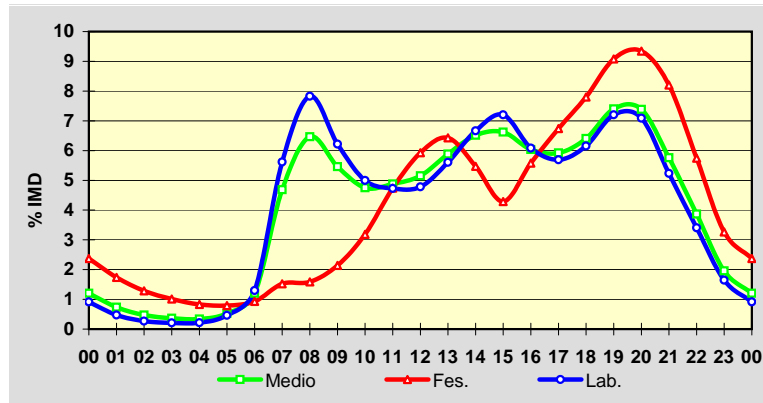
	I.M.D.	% I.M.D.	% Pes.
I	21.412	88,52	3,8
II	22.528	93,14	4,0
III	23.428	96,86	3,9
IV	23.285	96,27	4,1
V	23.543	97,33	4,0
VI	25.340	104,76	4,0
VII	26.101	107,91	4,2
VIII	25.294	104,57	3,9
IX	25.886	107,02	4,1
X	24.934	103,08	4,0
XI	24.602	101,71	4,0
XII	23.819	98,47	3,8

**Semana Media**

	I.M.D.	% I.M.D.	% Pes.
Lu	26.485	109,50	4,6
Ma	26.081	107,83	4,8
Me/Mi	26.391	109,11	5,0
Xo/Ju	26.342	108,91	4,7
Ve/Vi	28.272	116,88	4,5
Sa	20.483	84,68	2,2
Do	17.472	72,23	1,4
Lab	26.705	110,41	4,7
Fes	17.209	71,15	1,4

**Día Medio**

	Lab.	Fes.	Medio
00	244	408	291
01	127	299	178
02	72	221	115
03	56	174	89
04	58	143	82
05	124	136	127
06	346	160	291
07	1.500	262	1.133
08	2.090	273	1.564
09	1.660	368	1.321
10	1.334	548	1.149
11	1.262	816	1.180
12	1.277	1.020	1.246
13	1.497	1.106	1.423
14	1.780	941	1.576
15	1.924	738	1.602
16	1.625	960	1.460
17	1.520	1.160	1.432
18	1.644	1.342	1.549
19	1.923	1.563	1.791
20	1.894	1.608	1.786
21	1.398	1.412	1.393
22	910	989	936
23	440	562	474
	26.705	17.209	24.188

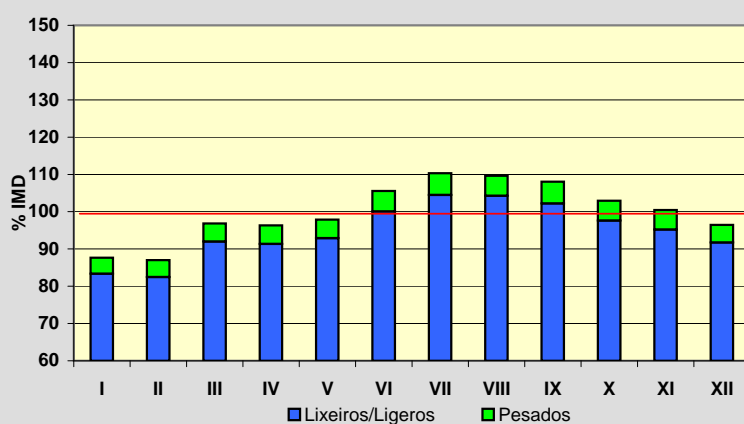


Estación: **AG-56(6)**Tipo: **PER**

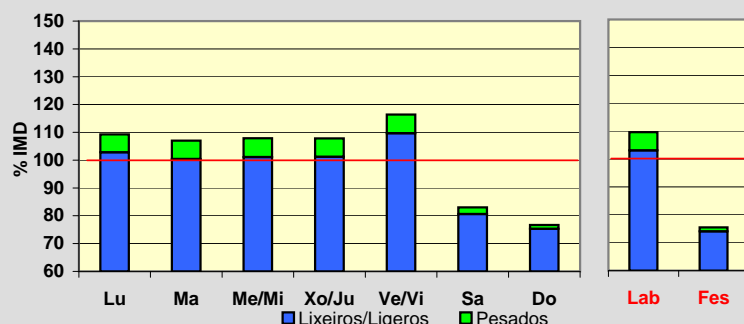
MEMORIA DE AFOROS 2009

Rede/Red: **VAC**Nome/Nombre: **Bertamiráns Norte (AG-56)**IMD: **19.610** I₃₀: **1.944**Treito/Tramo: **Enl. Bertamiráns este (AC-543) - Enl. Bertamiráns norte (AC-544)**% Pes.: **5,1** I₁₅₀: **1.802****Variación Mensual**

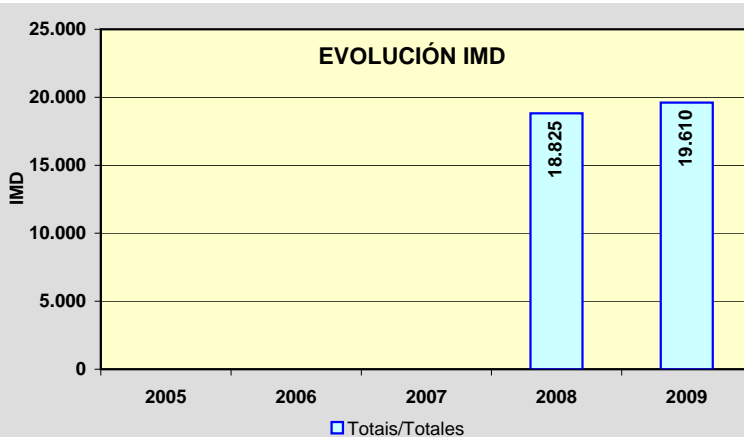
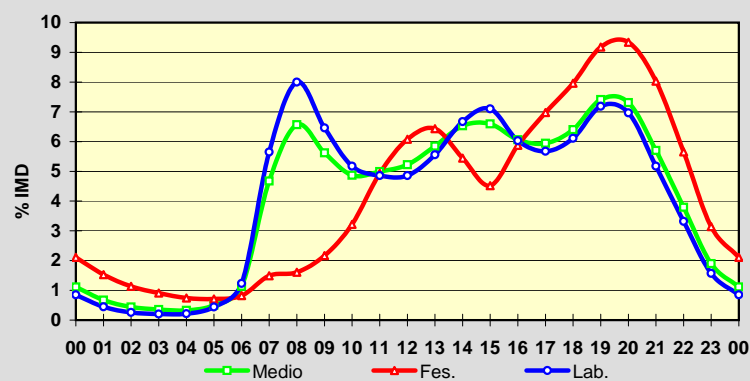
	I.M.D.	% I.M.D.	% Pes.
I	17.185	87,63	4,9
II	17.060	87,00	5,2
III	18.990	96,84	5,0
IV	18.892	96,34	5,2
V	19.194	97,88	5,1
VI	20.697	105,54	5,2
VII	21.638	110,34	5,3
VIII	21.497	109,62	4,9
IX	21.188	108,05	5,4
X	20.188	102,95	5,2
XI	19.694	100,43	5,2
XII	18.919	96,48	4,9

**Semana Media**

	I.M.D.	% I.M.D.	% Pes.
Lu	21.423	109,25	5,9
Ma	20.990	107,04	6,2
Me/Mi	21.151	107,86	6,3
Xo/Ju	21.140	107,80	6,1
Ve/Vi	22.826	116,40	5,8
Sa	16.283	83,03	2,9
Do	15.033	76,66	1,8
Lab	21.498	109,63	6,0
Fes	14.807	75,51	1,9

**Día Medio**

	Lab.	Fes.	Medio
00	183	312	218
01	96	226	132
02	55	168	87
03	44	135	70
04	46	110	64
05	95	105	98
06	265	122	223
07	1.214	221	917
08	1.720	238	1.288
09	1.389	321	1.102
10	1.112	476	955
11	1.044	730	979
12	1.044	900	1.024
13	1.195	953	1.147
14	1.434	806	1.281
15	1.526	669	1.293
16	1.296	870	1.189
17	1.220	1.033	1.166
18	1.314	1.179	1.255
19	1.545	1.359	1.454
20	1.498	1.383	1.434
21	1.112	1.189	1.118
22	713	837	744
23	338	465	372
Total	21.498	14.807	19.610



Estación: **AG-56(9)**Tipo: **PER**

MEMORIA DE AFOROS 2009

Rede/Red: **VAC**

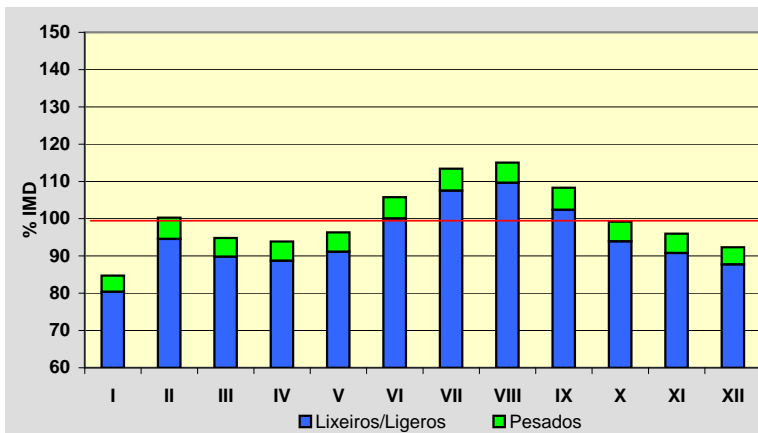
Nome/Nombre:

Brión Leste (AG-56)IMD: **12.348** I₃₀: **1.241**

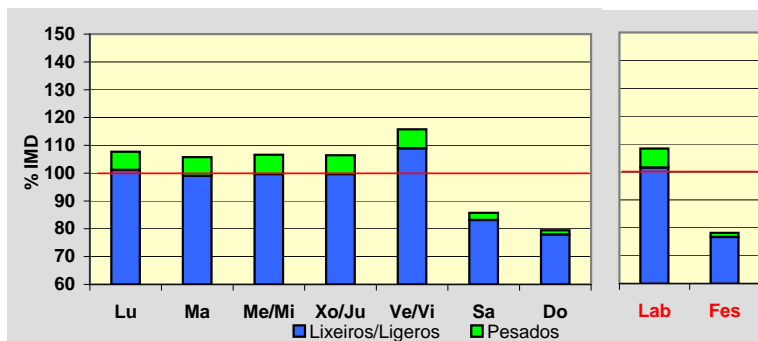
Treito/Tramo:

Enl. Bertamiráns norte (AC-544) - Enl. Brión (AC-451)% Pes.: **5,3** I₁₅₀: **1.133****Variación Mensual**

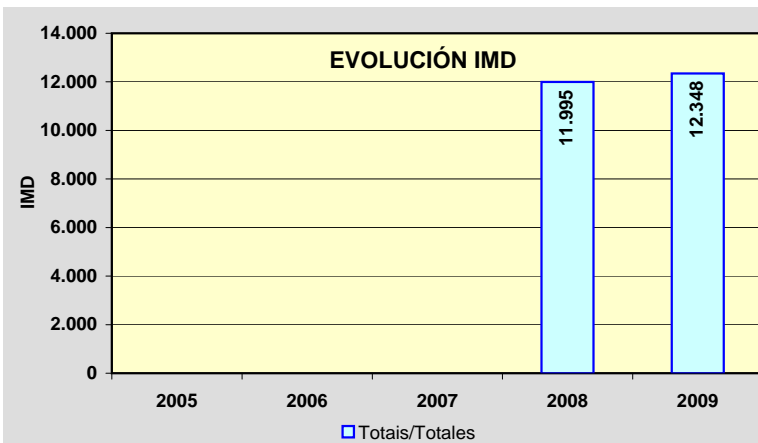
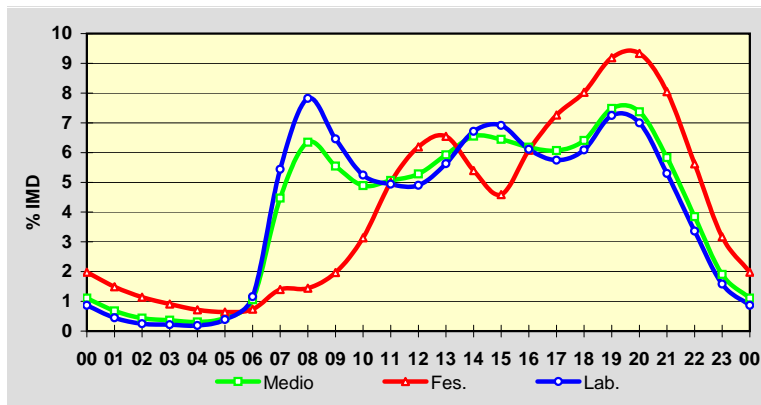
	I.M.D.	% I.M.D.	% Pes.
I	10.463	84,73	5,1
II	12.382	100,28	5,7
III	11.708	94,82	5,3
IV	11.594	93,89	5,5
V	11.897	96,35	5,4
VI	13.060	105,77	5,4
VII	14.006	113,43	5,2
VIII	14.205	115,04	4,7
IX	13.376	108,33	5,5
X	12.249	99,20	5,3
XI	11.850	95,97	5,4
XII	11.403	92,35	5,0

**Semana Media**

	I.M.D.	% I.M.D.	% Pes.
Lu	13.302	107,73	6,1
Ma	13.059	105,76	6,4
Me/Mi	13.162	106,59	6,5
Xo/Ju	13.144	106,45	6,4
Ve/Vi	14.291	115,74	5,9
Sa	10.582	85,70	3,0
Do	9.812	79,46	1,9
Lab	13.386	108,41	6,3
Fes	9.656	78,20	1,9

**Día Medio**

	Lab.	Fes.	Medio
00	116	191	137
01	60	144	84
02	33	110	54
03	29	88	45
04	25	69	38
05	52	62	55
06	155	71	130
07	728	135	552
08	1.047	139	784
09	865	190	685
10	702	303	604
11	661	483	625
12	656	598	652
13	753	632	731
14	899	521	809
15	925	443	796
16	818	587	763
17	769	701	749
18	815	775	791
19	970	887	924
20	937	901	910
21	709	777	720
22	450	543	475
23	212	306	235
	13.386	9.656	12.348



Estación: **AG-56(11)**Tipo: **PER**

MEMORIA DE AFOROS 2009

Rede/Red: **VAC**

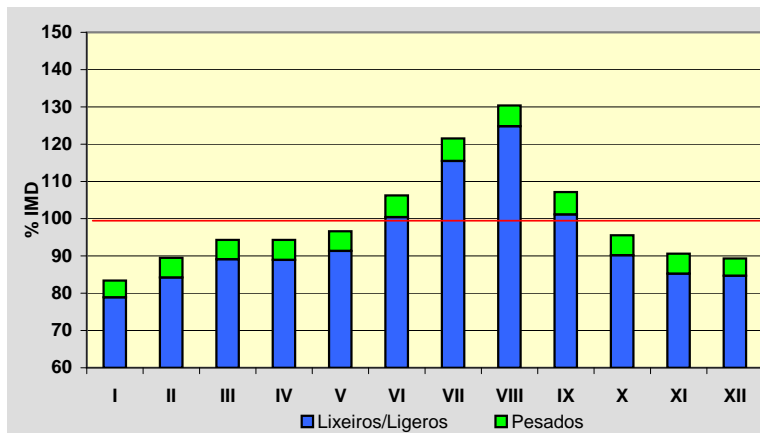
Nome/Nombre:

Brión Oeste (AG-56)IMD: **8.525** I₃₀: **980**

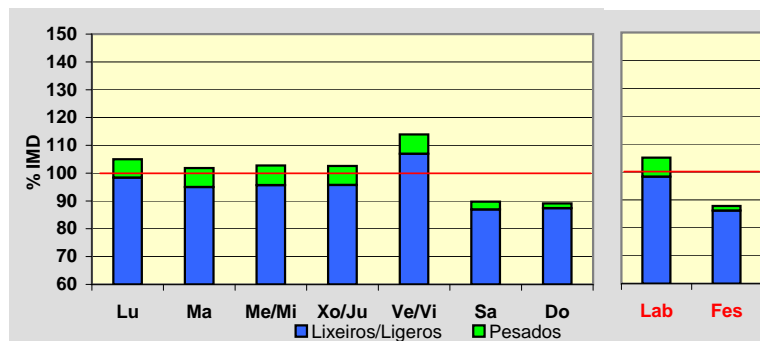
Treito/Tramo:

Enl. Brión (AC-451) - Brión (AC-543)% Pes.: **5,4** I₁₅₀: **819****Variación Mensual**

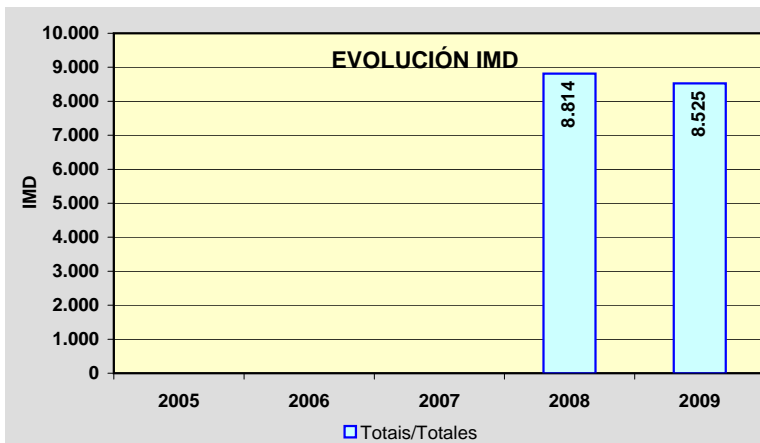
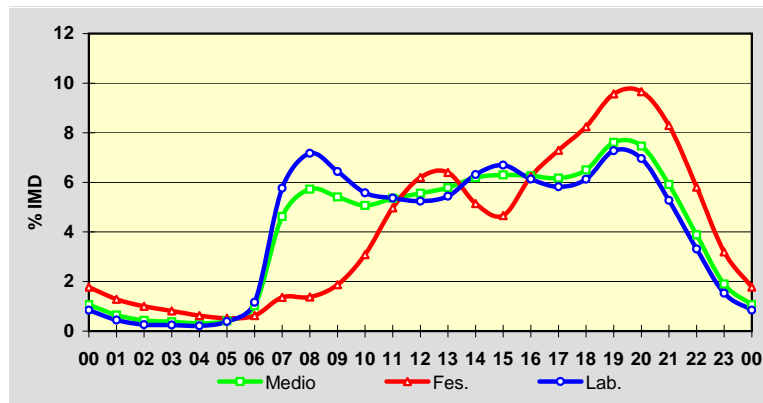
	I.M.D.	% I.M.D.	% Pes.
I	7.110	83,40	5,4
II	7.629	89,49	5,9
III	8.039	94,30	5,5
IV	8.040	94,31	5,7
V	8.239	96,65	5,5
VI	9.057	106,24	5,5
VII	10.362	121,55	5,0
VIII	11.115	130,38	4,3
IX	9.134	107,14	5,6
X	8.146	95,55	5,6
XI	7.725	90,62	5,9
XII	7.616	89,34	5,2

**Semana Media**

	I.M.D.	% I.M.D.	% Pes.
Lu	8.951	105,00	6,3
Ma	8.679	101,81	6,7
Me/Mi	8.759	102,74	6,9
Xo/Ju	8.747	102,60	6,7
Ve/Vi	9.710	113,90	6,1
Sa	7.649	89,72	3,1
Do	7.595	89,09	1,9
Lab	8.965	105,16	6,5
Fes	7.487	87,82	1,9

**Día Medio**

	Lab.	Fes.	Medio
00	76	133	91
01	40	96	55
02	23	75	37
03	22	61	32
04	19	47	27
05	35	39	36
06	104	47	87
07	517	102	394
08	643	103	488
09	577	140	461
10	500	231	432
11	481	372	457
12	470	464	474
13	488	479	493
14	566	385	528
15	600	349	537
16	550	467	534
17	522	546	526
18	549	617	554
19	652	716	649
20	624	723	636
21	473	621	504
22	297	435	331
23	137	239	162
	8.965	7.487	8.525



Estación: **AG-58(0)**Tipo: **PER**

MEMORIA DE AFOROS 2009

Rede/Red: **VAC**

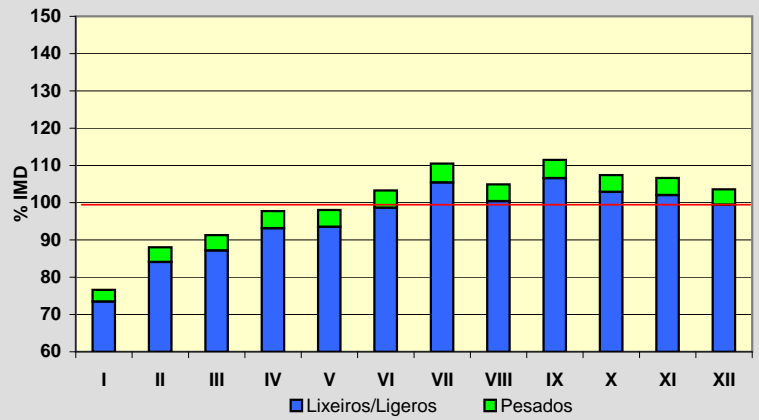
Nome/Nombre:

Cacheiras (AG-58)IMD: **2.608** I₃₀: **315**

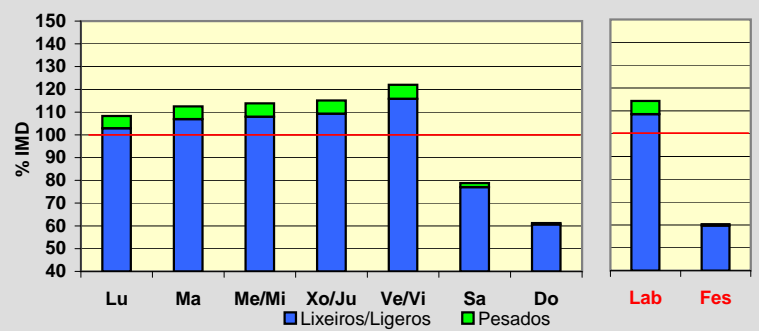
Treito/Tramo:

Penelas (AG-59) - Cacheiras (AC-841)% Pes.: **4,4** I₁₅₀: **279****Variación Mensual**

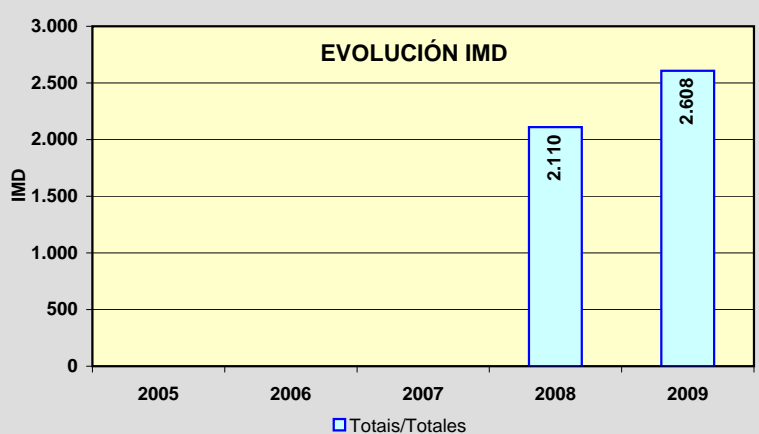
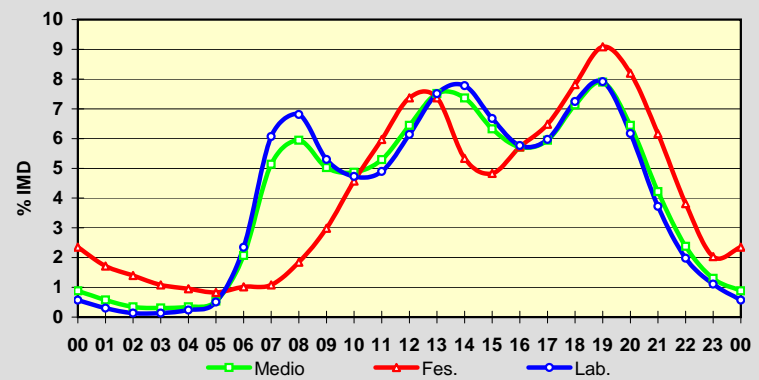
	I.M.D.	% I.M.D.	% Pes.
I	1.998	76,61	4,1
II	2.296	88,04	4,5
III	2.381	91,30	4,5
IV	2.549	97,74	4,7
V	2.557	98,04	4,6
VI	2.694	103,30	4,5
VII	2.882	110,51	4,6
VIII	2.736	104,91	4,3
IX	2.908	111,50	4,4
X	2.801	107,40	4,2
XI	2.781	106,63	4,3
XII	2.702	103,60	4,0

**Semana Media**

	I.M.D.	% I.M.D.	% Pes.
Lu	2.825	108,32	5,0
Ma	2.935	112,54	5,0
Me/Mi	2.969	113,84	5,2
Xo/Ju	3.003	115,15	5,1
Ve/Vi	3.182	122,01	5,1
Sa	2.056	78,83	2,3
Do	1.598	61,27	1,1
Lab	2.982	114,34	5,1
Fes	1.574	60,35	1,1

**Día Medio**

	Lab.	Fes.	Medio
00	17	37	23
01	9	27	15
02	4	22	9
03	4	17	8
04	7	15	9
05	15	13	14
06	70	16	54
07	181	17	134
08	203	29	155
09	158	47	131
10	141	72	127
11	146	94	138
12	183	116	168
13	224	116	196
14	232	84	192
15	199	76	165
16	172	90	149
17	178	102	155
18	216	123	186
19	236	143	206
20	184	129	168
21	111	97	110
22	59	60	62
23	33	32	34
	2.982	1.574	2.608

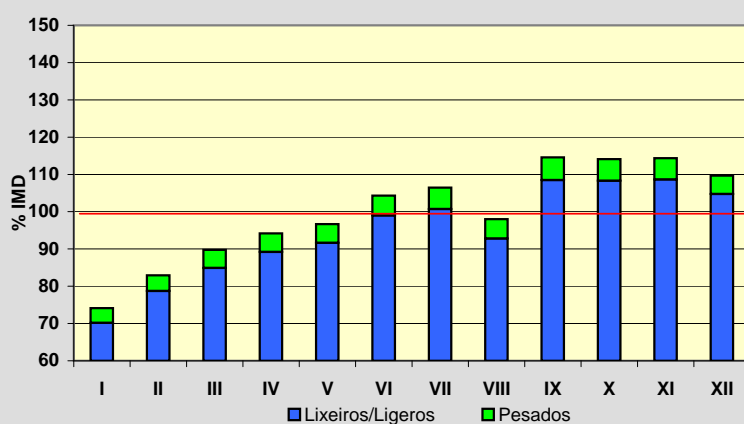


Estación: **AG-59(0)**Tipo: **PER**

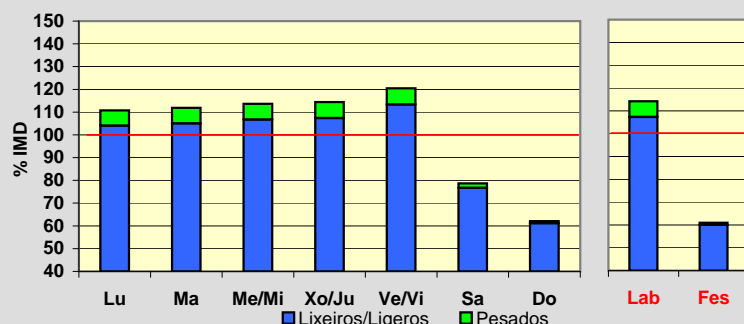
MEMORIA DE AFOROS 2009

Rede/Red: **VAC**Nome/Nombre: **Os Tilos (AG-59)**IMD: **9.028** I₃₀: **1.031**Treito/Tramo: **Santiago de Compostela (AP-53) - Enl. Tras do Eixo (AG-58)** % Pes.: **5,2** I₁₅₀: **941****Variación Mensual**

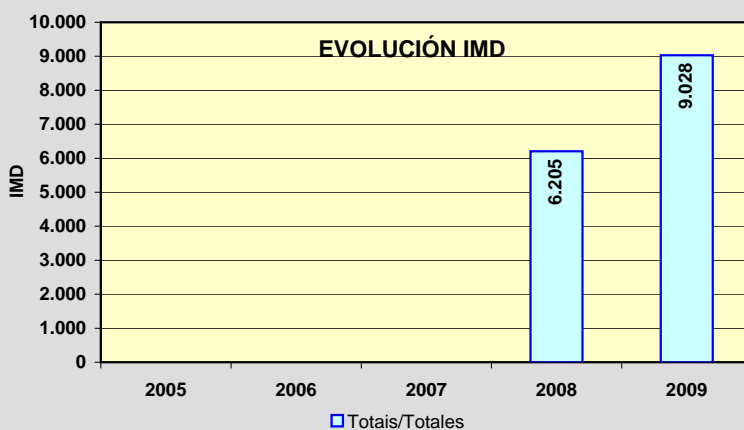
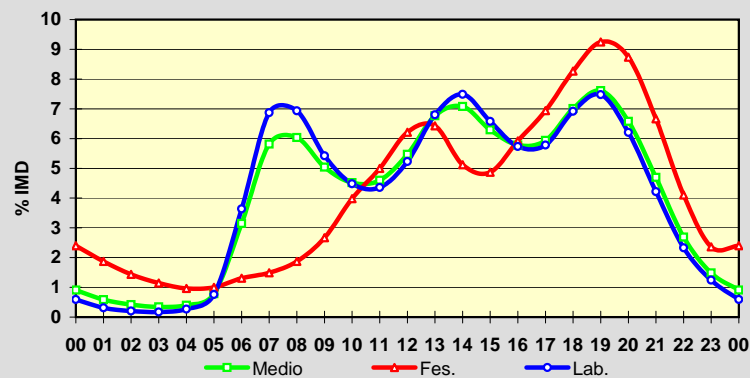
	I.M.D.	% I.M.D.	% Pes.
I	6.692	74,12	5,3
II	7.488	82,94	5,1
III	8.104	89,77	5,4
IV	8.504	94,20	5,3
V	8.728	96,68	5,2
VI	9.417	104,31	5,1
VII	9.611	106,46	5,4
VIII	8.846	97,98	5,3
IX	10.342	114,55	5,3
X	10.303	114,12	5,1
XI	10.326	114,38	5,0
XII	9.901	109,67	4,5

**Semana Media**

	I.M.D.	% I.M.D.	% Pes.
Lu	9.996	110,72	6,0
Ma	10.103	111,91	6,1
Me/Mi	10.260	113,65	6,1
Xo/Ju	10.327	114,39	6,1
Ve/Vi	10.876	120,47	5,9
Sa	7.102	78,67	2,5
Do	5.605	62,08	1,5
Lab	10.310	114,20	6,0
Fes	5.505	60,98	1,5

**Día Medio**

	Lab.	Fes.	Medio
00	61	132	82
01	32	103	53
02	21	79	38
03	18	63	31
04	28	53	36
05	78	55	71
06	375	72	284
07	708	82	525
08	715	103	545
09	559	147	455
10	462	219	408
11	449	275	415
12	539	342	494
13	701	354	611
14	772	282	639
15	678	268	568
16	591	326	522
17	596	382	536
18	713	455	633
19	771	509	687
20	640	481	594
21	435	367	424
22	240	226	243
23	128	130	134
Total	10.310	5.505	9.028

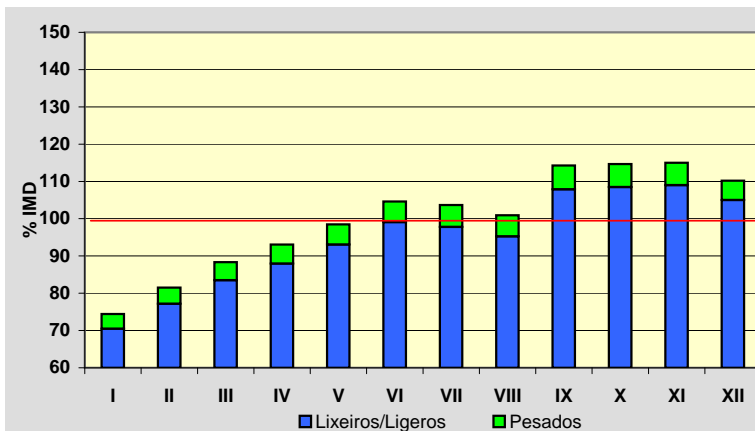


Estación: **AG-59(3)**Tipo: **PER**

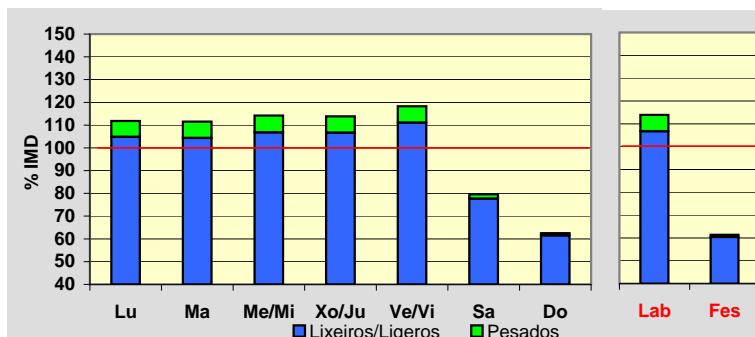
MEMORIA DE AFOROS 2009

Rede/Red: **VAC**Nome/Nombre: **Os Verxeles (AG-59)**IMD: **6.711** I₃₀: **750**Treito/Tramo: **Enl. Tras do Eixo (AG-58) - Enl. CP-8201**% Pes.: **5,4** I₁₅₀: **692****Variación Mensual**

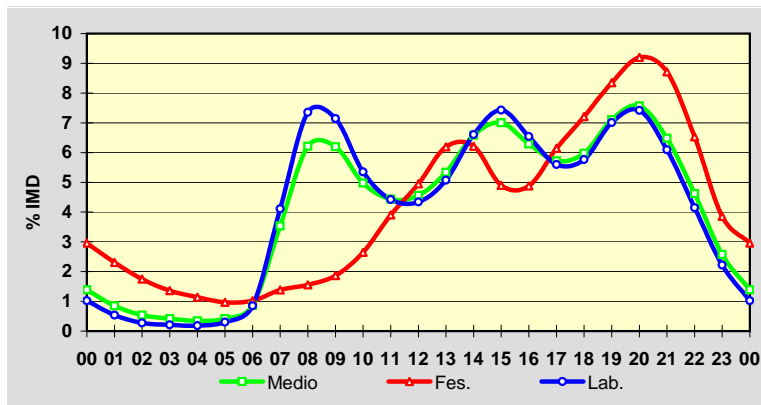
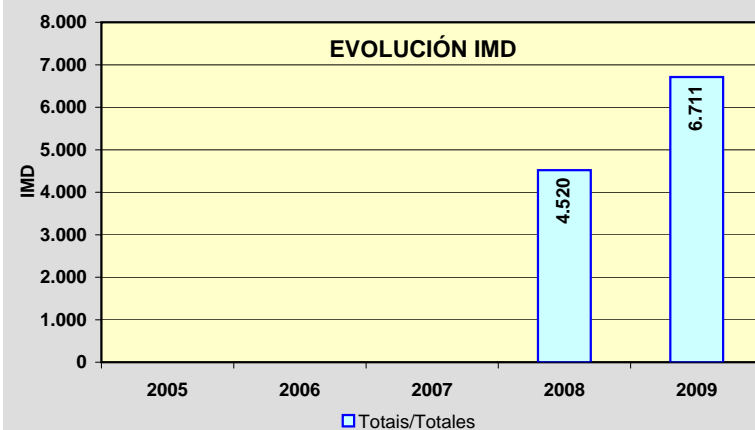
	I.M.D.	% I.M.D.	% Pes.
I	4.995	74,43	5,3
II	5.469	81,49	5,3
III	5.928	88,33	5,5
IV	6.245	93,06	5,5
V	6.609	98,48	5,5
VI	7.022	104,63	5,3
VII	6.958	103,68	5,7
VIII	6.772	100,91	5,6
IX	7.669	114,28	5,6
X	7.695	114,66	5,4
XI	7.717	114,99	5,2
XII	7.394	110,18	4,7

**Semana Media**

	I.M.D.	% I.M.D.	% Pes.
Lu	7.503	111,80	6,2
Ma	7.484	111,52	6,4
Me/Mi	7.665	114,22	6,5
Xo/Ju	7.639	113,83	6,3
Ve/Vi	7.939	118,30	6,1
Sa	5.341	79,59	2,4
Do	4.195	62,51	1,6
Lab	7.645	113,92	6,3
Fes	4.120	61,39	1,6

**Día Medio**

	Lab.	Fes.	Medio
00	78	122	93
01	41	95	57
02	21	72	36
03	16	56	28
04	14	47	23
05	23	40	28
06	65	42	58
07	314	57	237
08	562	64	417
09	546	77	416
10	409	109	334
11	338	161	298
12	332	204	306
13	388	255	358
14	505	256	442
15	568	202	470
16	500	201	422
17	428	253	384
18	441	297	401
19	536	344	477
20	567	379	508
21	466	359	435
22	317	269	310
23	170	159	173
	7.645	4.120	6.711

**EVOLUCIÓN IMD**

Estación: **AG-64(2)**Tipo: **COM**

MEMORIA DE AFOROS 2009

Rede/Red: **VAC**

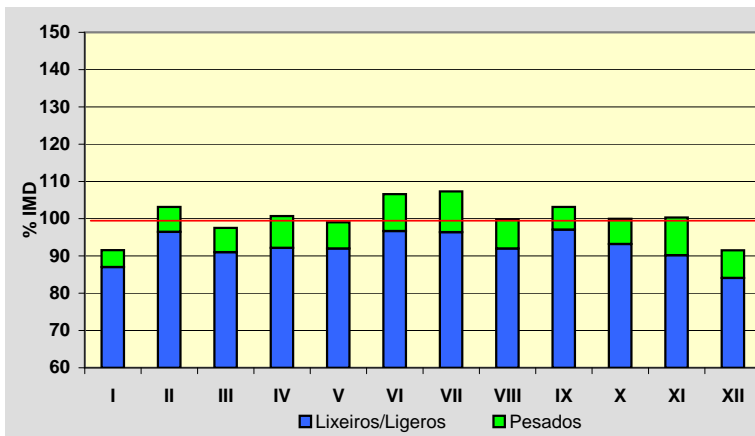
Nome/Nombre:

Río do PozoIMD: **7.422** I₃₀: **717**

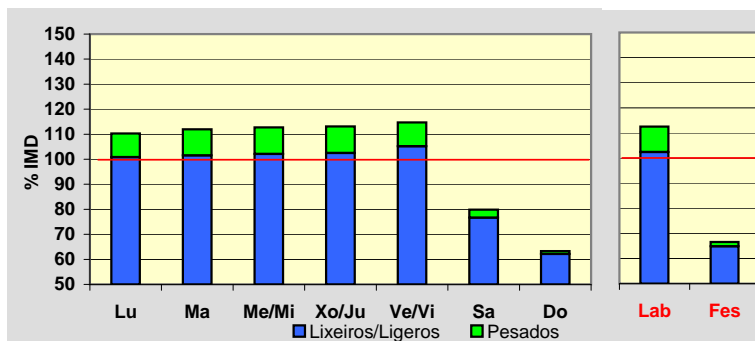
Treito/Tramo:

Glor. AC-116 - Enl. P.I. Río do Pozo% Pes.: **7,7** I₁₅₀: **667****Variación Mensual**

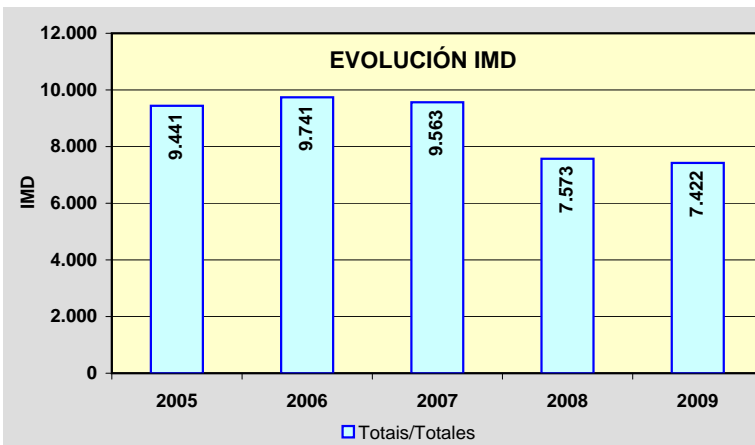
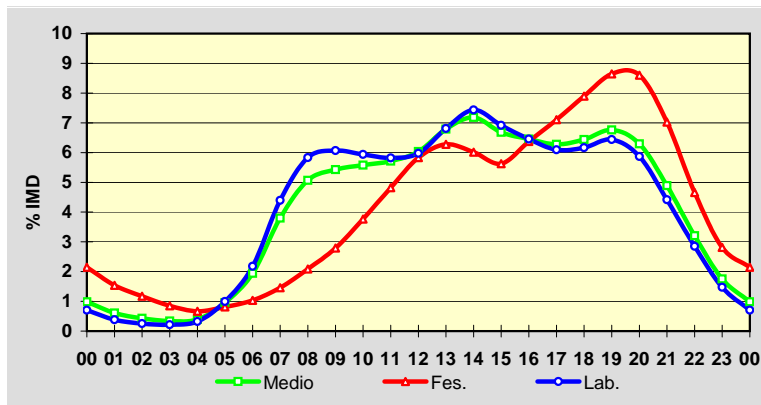
	I.M.D.	% I.M.D.	% Pes.
I	6.796	91,57	5,0
II	7.657	103,17	6,5
III	7.240	97,55	6,7
IV	7.474	100,70	8,5
V	7.349	99,02	7,1
VI	7.911	106,59	9,3
VII	7.966	107,33	10,2
VIII	7.406	99,78	7,8
IX	7.656	103,15	5,9
X	7.421	99,99	6,8
XI	7.447	100,34	10,1
XII	6.791	91,50	8,1

**Semana Media**

	I.M.D.	% I.M.D.	% Pes.
Lu	8.186	110,29	8,6
Ma	8.309	111,95	9,3
Me/Mi	8.366	112,72	9,4
Xo/Ju	8.395	113,11	9,4
Ve/Vi	8.513	114,70	8,3
Sa	5.926	79,84	4,0
Do	4.698	63,30	1,8
Lab	8.353	112,54	9,0
Fes	4.940	66,56	2,6

**Día Medio**

	Lab.	Fes.	Medio
00	59	106	73
01	32	76	45
02	21	58	32
03	18	42	25
04	27	33	29
05	83	40	71
06	182	51	144
07	367	72	282
08	487	103	376
09	507	138	403
10	496	186	414
11	486	238	424
12	499	288	448
13	569	310	504
14	621	297	533
15	578	278	496
16	539	315	479
17	509	351	466
18	515	390	478
19	538	427	502
20	490	425	467
21	369	347	363
22	238	230	238
23	123	139	130
	8.353	4.940	7.422

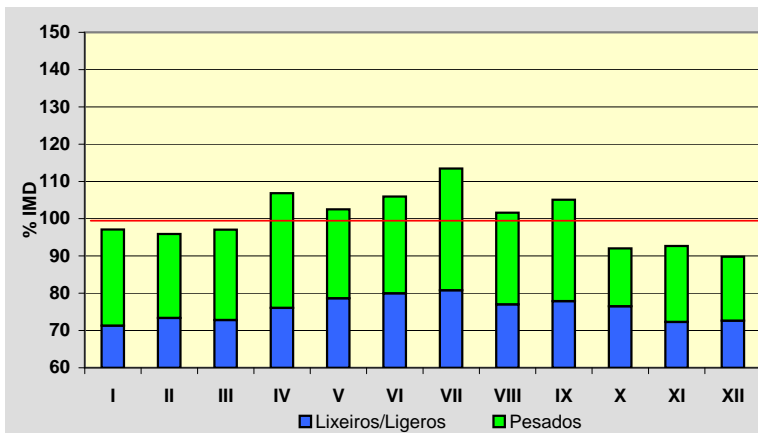


Estación: **AG-64(12)**Tipo: **COM**

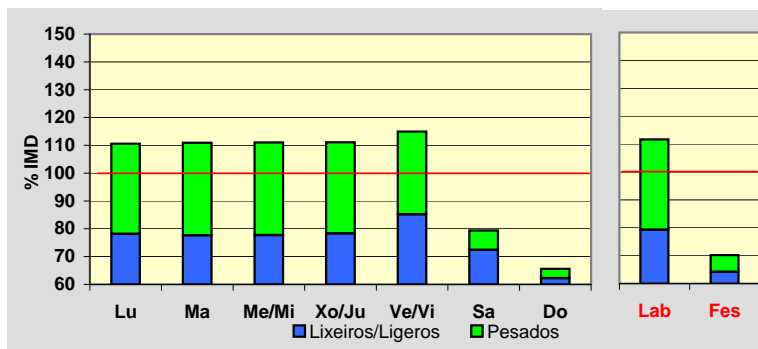
MEMORIA DE AFOROS 2009

Rede/Red: **VAC**Nome/Nombre: **San Sadurniño**IMD: **5.665** I₃₀: **550**Treito/Tramo: **Enl. Ortigueira (AC-862) - Enl. Narahío (AC-125)**% Pes.: **24,2** I₁₅₀: **505****Variación Mensual**

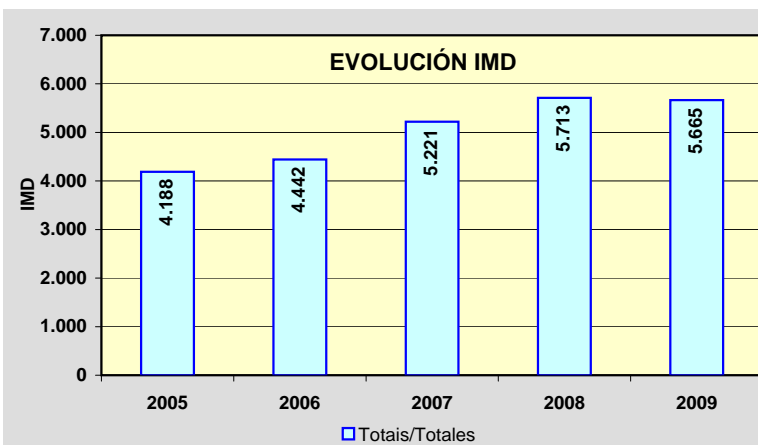
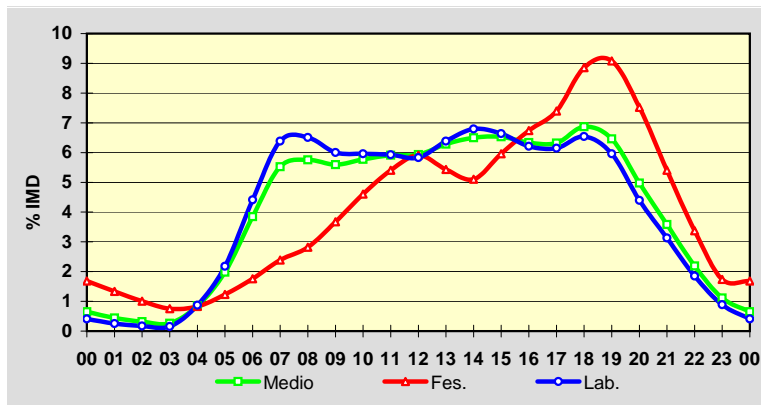
	I.M.D.	% I.M.D.	% Pes.
I	5.501	97,11	26,6
II	5.432	95,89	23,5
III	5.498	97,05	25,0
IV	6.052	106,83	28,8
V	5.808	102,52	23,3
VI	6.001	105,93	24,5
VII	6.428	113,47	28,8
VIII	5.755	101,59	24,2
IX	5.952	105,07	25,9
X	5.214	92,04	16,9
XI	5.251	92,69	22,0
XII	5.086	89,78	19,1

**Semana Media**

	I.M.D.	% I.M.D.	% Pes.
Lu	6.266	110,61	29,3
Ma	6.284	110,93	30,0
Me/Mi	6.289	111,02	30,0
Xo/Ju	6.295	111,12	29,5
Ve/Vi	6.512	114,95	25,9
Sa	4.498	79,40	8,8
Do	3.714	65,56	5,1
Lab	6.328	111,70	29,0
Fes	3.976	70,19	8,5

**Día Medio**

	Lab.	Fes.	Medio
00	26	67	37
01	16	53	25
02	11	40	18
03	10	30	15
04	55	33	48
05	138	49	112
06	279	70	218
07	404	95	313
08	412	112	326
09	380	146	317
10	377	183	327
11	375	215	335
12	369	235	336
13	404	216	356
14	430	203	368
15	420	237	370
16	393	268	359
17	389	294	358
18	414	352	389
19	377	361	366
20	278	299	282
21	198	215	203
22	117	134	124
23	56	69	63
	6.328	3.976	5.665



Estación: **AG-64(21)**Tipo: **PER**

MEMORIA DE AFOROS 2009

Rede/Red: **VAC**

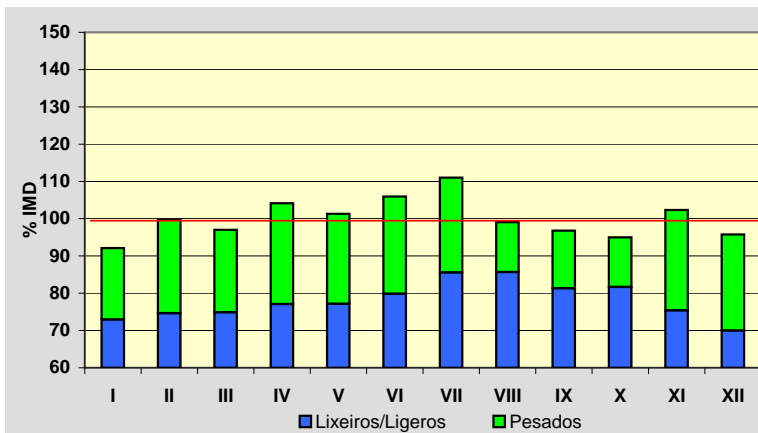
Nome/Nombre:

RamadelaIMD: **5.311** I₃₀: **532**

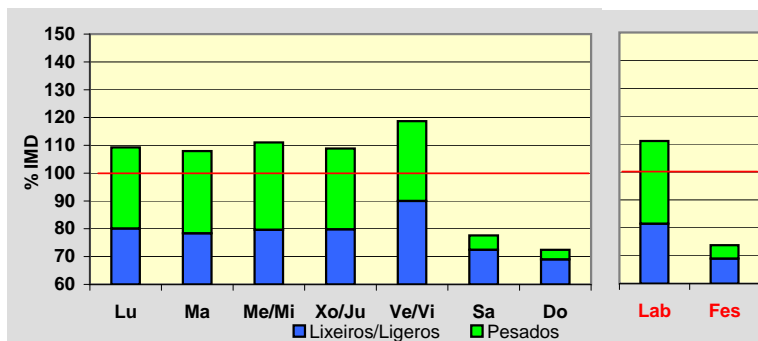
Treito/Tramo:

Enl. Igrexafeita (AC-861) - Enl. Espiñaredo (AC-861)% Pes.: **21,9** I₁₅₀: **486****Variación Mensual**

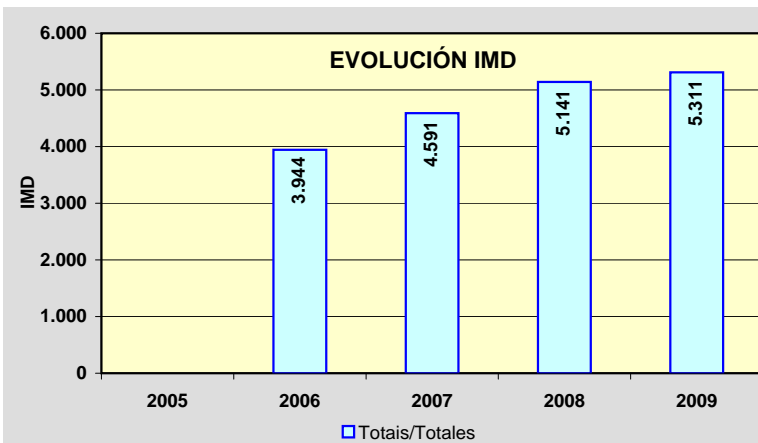
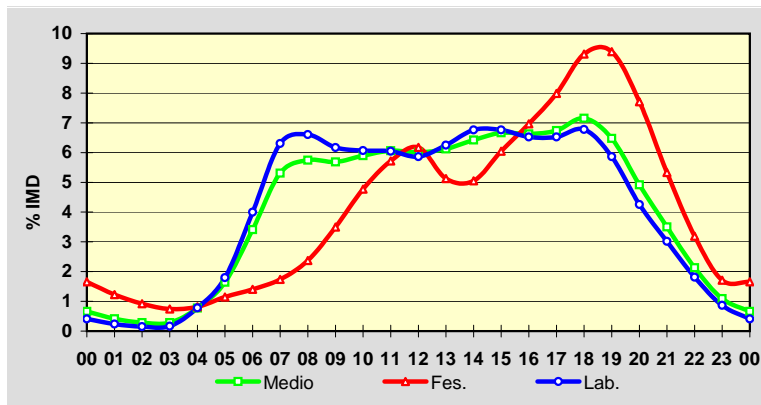
	I.M.D.	% I.M.D.	% Pes.
I	4.893	92,13	20,8
II	5.294	99,68	25,1
III	5.153	97,03	22,8
IV	5.532	104,16	26,0
V	5.380	101,30	23,8
VI	5.626	105,93	24,6
VII	5.895	111,00	22,9
VIII	5.261	99,06	13,5
IX	5.142	96,82	16,0
X	5.045	94,99	14,0
XI	5.436	102,35	26,3
XII	5.086	95,76	26,9

**Semana Media**

	I.M.D.	% I.M.D.	% Pes.
Lu	5.804	109,28	26,7
Ma	5.733	107,95	27,4
Me/Mi	5.897	111,03	28,3
Xo/Ju	5.780	108,83	26,7
Ve/Vi	6.304	118,70	24,2
Sa	4.123	77,63	6,7
Do	3.848	72,45	4,8
Lab	5.902	111,13	26,7
Fes	3.919	73,79	6,6

**Día Medio**

	Lab.	Fes.	Medio
00	24	65	35
01	14	48	22
02	9	36	15
03	10	29	15
04	46	32	41
05	106	45	87
06	236	55	181
07	372	68	282
08	390	93	305
09	364	137	302
10	358	187	313
11	357	224	322
12	346	242	319
13	369	201	325
14	399	198	341
15	399	237	354
16	385	273	352
17	385	313	358
18	400	365	380
19	346	368	344
20	251	302	261
21	178	209	186
22	107	125	113
23	51	67	58
Total	5.902	3.919	5.311

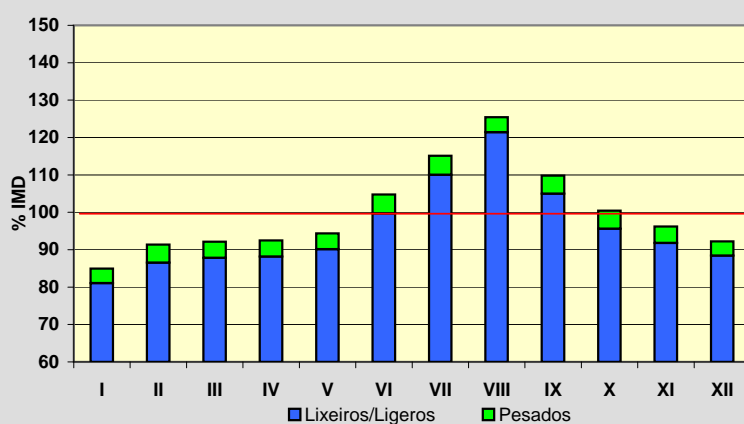


Estación: **VG-1.2(3)**Tipo: **PER**

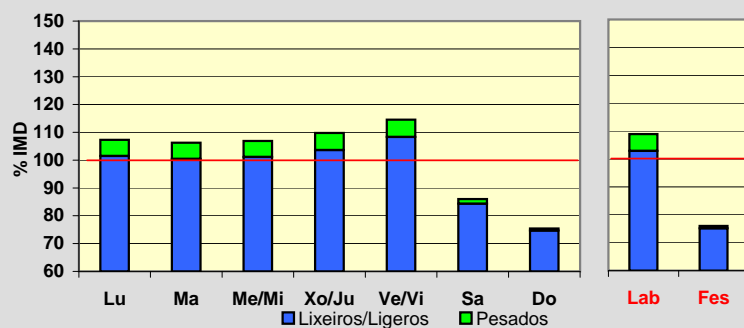
MEMORIA DE AFOROS 2009

Rede/Red: **VAC**Nome/Nombre: **Lodairo (VG-1.2)**IMD: **7.241** I₃₀: **775**Treito/Tramo: **Enl. S. Xoán Piñeiro (AC-122) - Enl. (AC-123)**% Pes.: **4,5** I₁₅₀: **677****Variación Mensual**

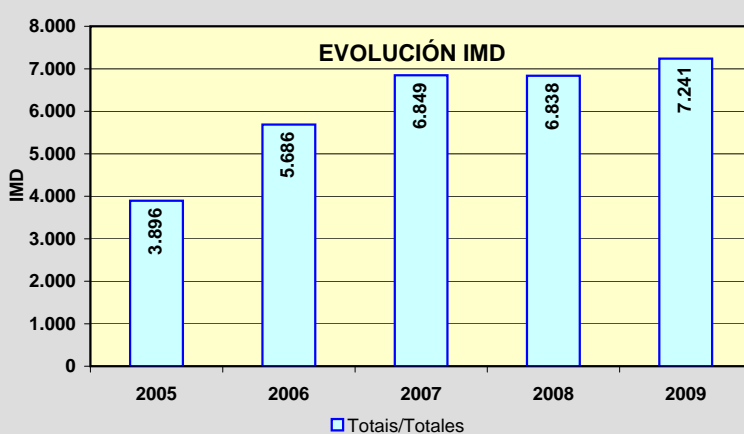
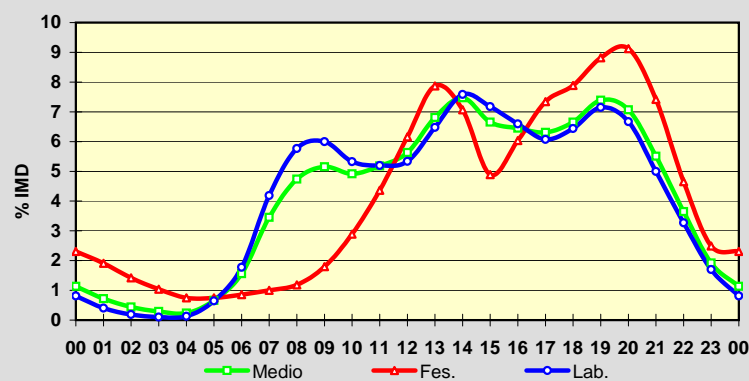
	I.M.D.	% I.M.D.	% Pes.
I	6.151	84,95	4,6
II	6.615	91,35	5,3
III	6.672	92,14	4,7
IV	6.698	92,50	4,7
V	6.834	94,38	4,5
VI	7.586	104,76	4,8
VII	8.335	115,11	4,4
VIII	9.082	125,42	3,2
IX	7.952	109,82	4,4
X	7.273	100,44	4,8
XI	6.966	96,20	4,6
XII	6.677	92,21	4,1

**Semana Media**

	I.M.D.	% I.M.D.	% Pes.
Lu	7.769	107,29	5,4
Ma	7.696	106,28	5,5
Me/Mi	7.740	106,89	5,4
Xo/Ju	7.948	109,76	5,6
Ve/Vi	8.293	114,53	5,4
Sa	6.227	86,00	1,9
Do	5.462	75,43	1,0
Lab	7.887	108,92	5,5
Fes	5.502	75,98	1,1

**Día Medio**

	Lab.	Fes.	Medio
00	64	127	82
01	32	105	52
02	15	78	32
03	8	57	21
04	10	41	17
05	51	41	48
06	140	47	113
07	330	55	250
08	455	65	343
09	473	99	373
10	420	159	356
11	410	240	375
12	421	339	408
13	511	433	493
14	598	389	541
15	566	269	482
16	520	332	467
17	479	404	457
18	508	434	482
19	564	485	535
20	526	502	512
21	394	408	399
22	258	256	264
23	134	137	139
	7.887	5.502	7.241



PROVINCIA DE LUGO

2009

Código Estación	Tipo	Cuadríc.		Nome / Nombre	Treito / Tramo	Rede Red	IMD	%Pes
		X	Y					
CG-2.1(5)	Com	15	J	Moreda	Enl. Monforte Oeste (VG-2.1) - Enl. Toiriz-Ferreira	VAC	3.531	8,9
CG-2.1(16)	Per	14	J	Escairón (CG-2.1)	Enl. Escairón Oeste (LU-617) - Escairón (LU-533)	VAC	2.622	11,3
CG-2.1(31)	Per	13	J	Chantada (CG-2.1)	Enl. Chantada Oeste (LU-213) - Enl. Mondín-Taboada (Ctra. Dip.)	VAC	1.904	10,8
CG-2.2(3)	Per	16	N	O Corgo (CG-2.2)	Nadela (A-6) - Enl. O Corgo	VAC	6.350	9,2
CG-2.2(9)	Per	16	N	Maceda (CG-2.2)	Enl. O Corgo - Enl. Maceda	VAC	6.350	9,5
CG-2.2(11)	Per	16	M	Pobra de San Xiao (CG-2.2)	Enl. Maceda - Enl. Pobra de San Xiao	VAC	6.336	10,2
CG-2.2(20)	Per	16	M	Betote (CG-2.2)	Enl. Pobra de San Xiao - Enl. Sarria Norte	VAC	6.160	10,5
CG-2.2(22)	Per	16	L	Sarria (CG-2.2)	Enl. Sarria Norte - Enl. Sarria Centro	VAC	3.998	12,2
CG-2.2(25)	Per	16	L	Falbán (CG-2.2)	Enl. Sarria Centro - Enl. Sarria Sur	VAC	2.816	15,0
LU-111(12)	Com	15	Q	Cospeito (LU-111)	Rábade (A-6) - Feira do Monte (Cospeito)	PC	2.411	11,2
LU-113(10)	Per	16	Q	Castro	Castro (LU-115) - LU-120	PC	2.499	10,3
LU-120(1)	Per	14	R	Vilalba (LU-120)	Vilalba (N-634) - Tumbo (LU-111)	PC	4.109	9,5
LU-122(30)	Per	17	T	A Laxe	Cruz da Cancela (LU-124) - Lourenzà (N-634)	PC	2.445	12,2
LU-132(1)	Com	17	T	Lourenzà (LU-132)	Lourenzà (LU-122) - Trabada	PC	432	10,9
LU-160(9)	Com	17	T	Masma	Masma (LU-153) - Alfoz	PC	1.500	13,2
LU-162(0)	Per	16	U	Valadouro (LU-162)	Ferreira de Valadouro (LU-160) - Cangas de Foz (N-642)	PC	2.043	6,9
LU-212(9)	Com	13	L	Monterroso (LU-212)	Taboada (N-540) - Monterroso (N-640)	S	2.218	10,5
LU-221(2)	Per	13	L	Monterroso (LU-221)	Monterroso (Deput.) - Palas de Rei (N-547)	S	2.030	11,3
LU-231(2)	Com	13	O	Friol (LU-231)	Friol (LU-232) - Palas de Rei (N-547)	S	724	7,1
LU-530(2)	Per	15	O	Lugo (LU-530)	Lugo - Enl. A-6	PB	8.523	4,1
LU-530(31)	Com	18	O	Baleira	Cádabo (LU-750) - Fonsagrada	PB	1.341	10,6
LU-540(6)	Com	15	V	Merille	Landrove (LU-161) - Ourol (LU-105)	PB	3.097	11,3
LU-541(0)	Com	15	P	Rábade (LU-541)	Enl. A-6 - Variante Vilalba	PB	6.565	12,9
LU-546(0)	Per	16	N	Nadela	Nadela (N-VI) - Maceda (Estda. Dep.)	PB	4.673	12,4
LU-546(10)	Com	16	M	Maceda	Maceda (Estda. Dep.) - Pobra de San Xiao (LU-614)	PB	4.507	13,0
LU-546(16)	Com	16	M	Sarria (LU-546)	Vilapedre (Estda. Dep.) - Sarria (LU-633)	PB	3.063	12,9
LU-546(50)	Com	16	J	Monforte de Lemos	Bóveda (LU-652) - Monforte	PB	4.606	8,9
LU-611(35)	Com	14	L	Taboada	Currelos (Dep. LU-4202) - Taboada	S	588	8,2
LU-612(5)	Per	15	N	Santiago de Saa	Lugo (antiga N-540) - Lousada (Estda. Dep.)	PC	2.938	6,1

TIPO: PER (Permanente), SEM (Semipermanente) y COM (Complementaria)

REDE: VAC (Vía alta capacidade), PB (Primaria básica), PC (Primaria complementaria) y S (Secundaria)

Estación: **CG-2.1(5)**Tipo: **COM**

MEMORIA DE AFOROS 2009

Rede/Red: **VAC**

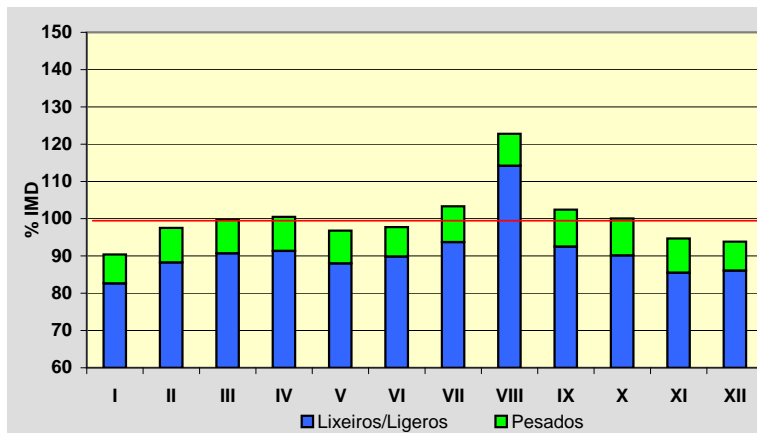
Nome/Nombre:

MoredaIMD: **3.531** I₃₀: **342**

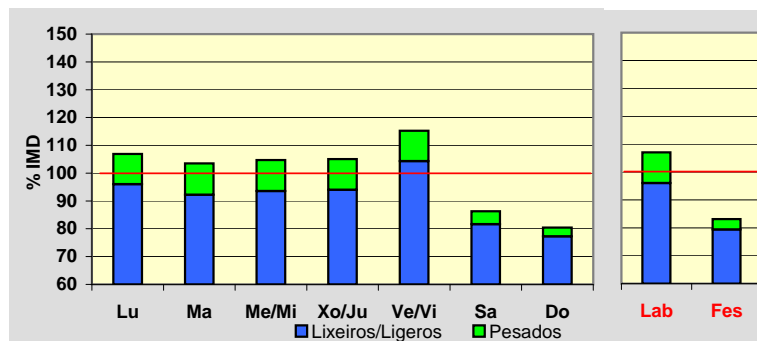
Treito/Tramo:

Enl. Monforte Oeste (VG-2.1) - Enl. Toiriz-Ferreira% Pes.: **8,9** I₁₅₀: **305****Variación Mensual**

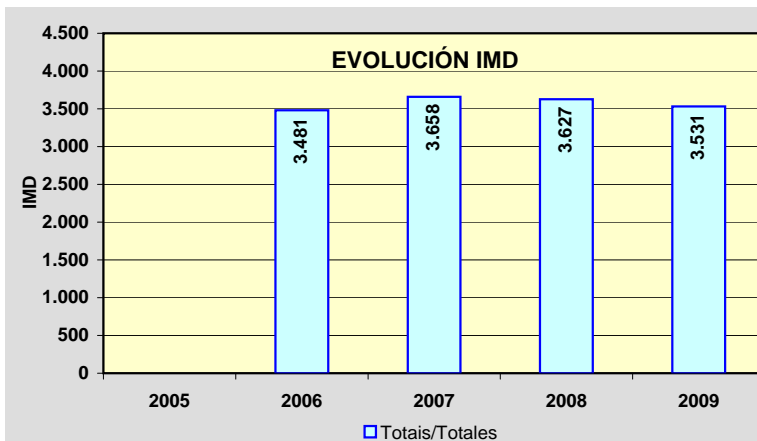
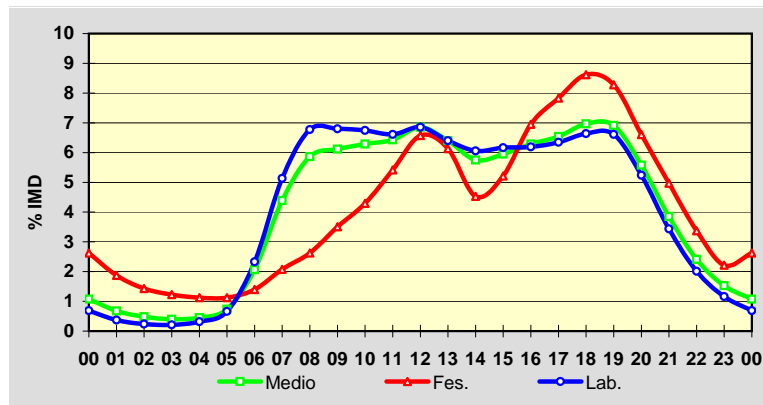
	I.M.D.	% I.M.D.	% Pes.
I	3.192	90,40	8,6
II	3.444	97,54	9,5
III	3.519	99,66	9,0
IV	3.548	100,48	9,1
V	3.418	96,80	9,1
VI	3.452	97,76	8,1
VII	3.648	103,31	9,3
VIII	4.336	122,80	7,0
IX	3.617	102,44	9,7
X	3.533	100,06	9,9
XI	3.344	94,70	9,7
XII	3.314	93,85	8,3

**Semana Media**

	I.M.D.	% I.M.D.	% Pes.
Lu	3.775	106,91	10,2
Ma	3.655	103,51	10,9
Me/Mi	3.698	104,73	10,7
Xo/Ju	3.710	105,07	10,5
Ve/VI	4.070	115,26	9,5
Sa	3.047	86,29	5,4
Do	2.839	80,40	3,9
Lab	3.780	107,05	10,3
Fes	2.936	83,15	4,5

**Día Medio**

	Lab.	Fes.	Medio
00	26	77	38
01	14	55	24
02	9	42	17
03	8	36	14
04	12	33	16
05	25	33	26
06	88	41	73
07	194	61	155
08	256	77	207
09	257	103	216
10	255	126	222
11	250	159	227
12	259	193	242
13	242	180	226
14	229	133	203
15	233	153	210
16	234	204	222
17	240	230	231
18	251	253	246
19	250	243	244
20	198	194	197
21	130	146	136
22	76	99	85
23	44	65	54
	3.780	2.936	3.531



Estación: **CG-2.1(16)**Tipo: **PER**

MEMORIA DE AFOROS 2009

Rede/Red: **VAC**

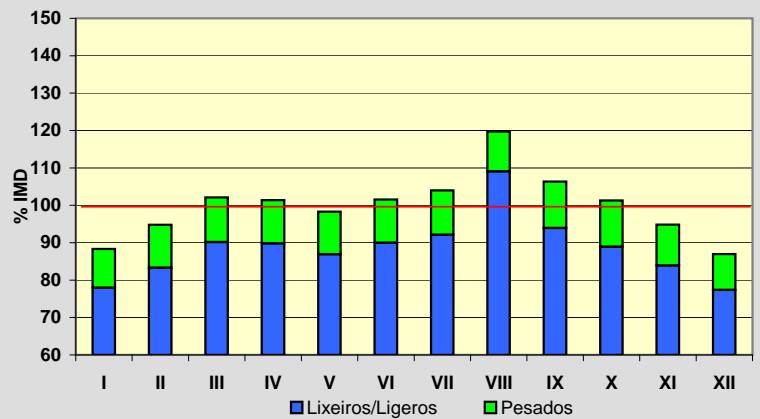
Nome/Nombre:

Escairón (CG-2.1)IMD: **2.622** I₃₀: **254**

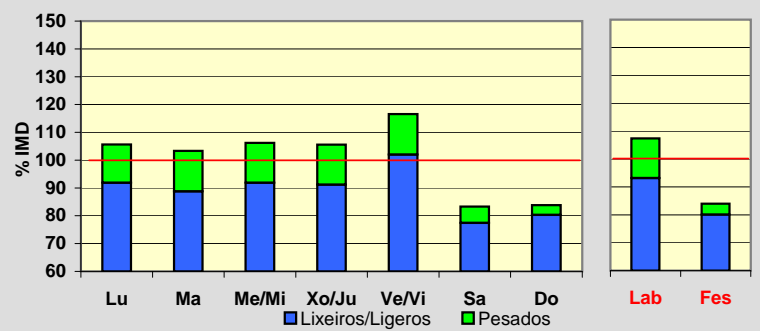
Treito/Tramo:

Enl. Escairón Oeste (LU-617) - Escairón (LU-533)% Pes.: **11,3** I₁₅₀: **228****Variación Mensual**

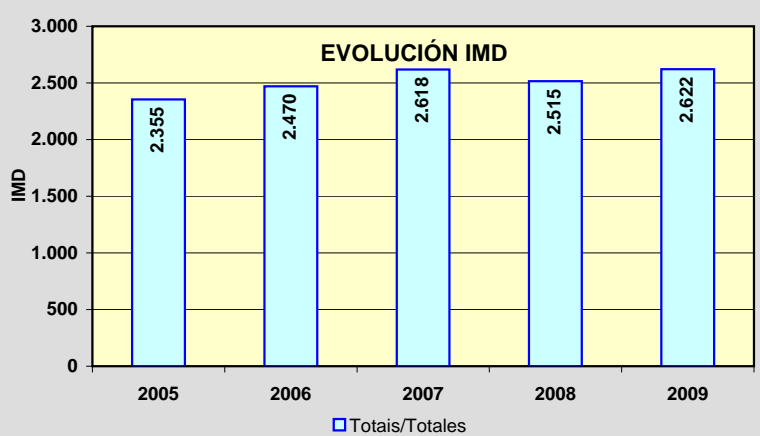
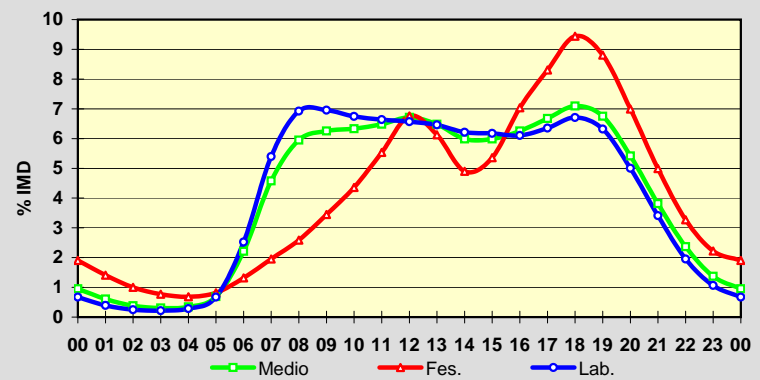
	I.M.D.	% I.M.D.	% Pes.
I	2.316	88,33	11,7
II	2.486	94,81	12,1
III	2.677	102,10	11,7
IV	2.658	101,37	11,4
V	2.578	98,32	11,6
VI	2.663	101,56	11,4
VII	2.727	104,00	11,4
VIII	3.140	119,76	8,9
IX	2.789	106,37	11,7
X	2.656	101,30	12,2
XI	2.487	94,85	11,5
XII	2.280	86,96	11,0

**Semana Media**

	I.M.D.	% I.M.D.	% Pes.
Lu	2.769	105,61	13,0
Ma	2.709	103,32	14,1
Me/Mi	2.785	106,22	13,5
Xo/Ju	2.768	105,57	13,6
Ve/Vi	3.057	116,59	12,5
Sa	2.184	83,30	7,0
Do	2.198	83,83	4,2
Lab	2.817	107,44	13,3
Fes	2.203	84,02	4,7

**Día Medio**

	Lab.	Fes.	Medio
00	19	42	25
01	11	31	16
02	7	22	10
03	6	17	8
04	8	15	9
05	19	18	18
06	71	29	58
07	152	43	120
08	195	57	156
09	196	76	164
10	190	96	166
11	187	122	170
12	185	149	176
13	182	135	170
14	175	108	157
15	174	118	157
16	172	155	164
17	179	183	175
18	189	208	186
19	178	194	177
20	141	154	142
21	96	110	100
22	55	72	62
23	30	49	36
	2.817	2.203	2.622

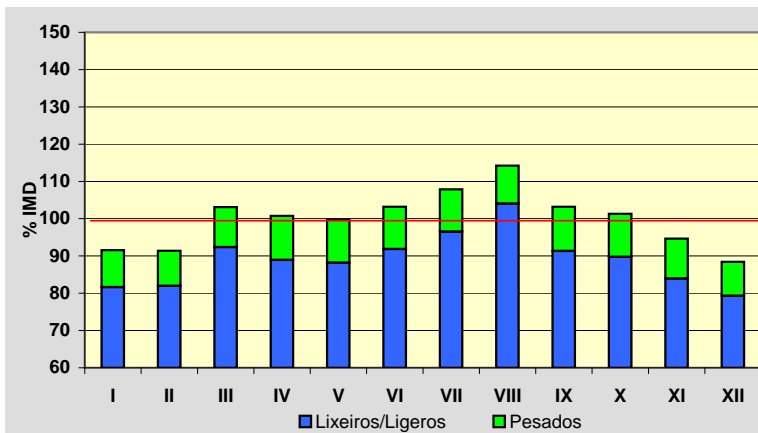


Estación: **CG-2.1(31)**Tipo: **PER**

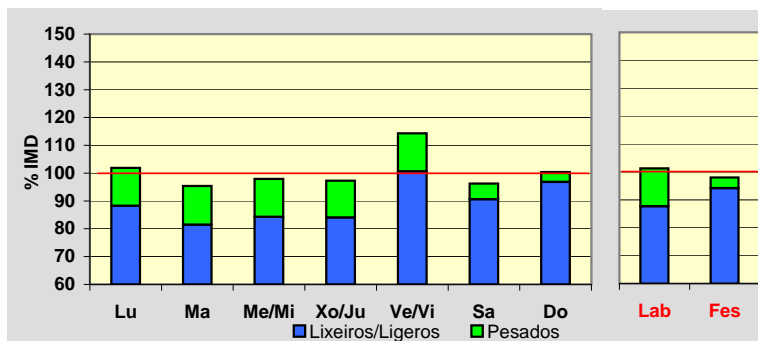
MEMORIA DE AFOROS 2009

Rede/Red: **VAC**Nome/Nombre: **Chantada (CG-2.1)**IMD: **1.904** I₃₀: **239**Treito/Tramo: **Enl. Chantada Oeste (LU-213) - Enl. Mondín-Taboada (Estda. Dep.)** % Pes.: **10,8** I₁₅₀: **182****Variación Mensual**

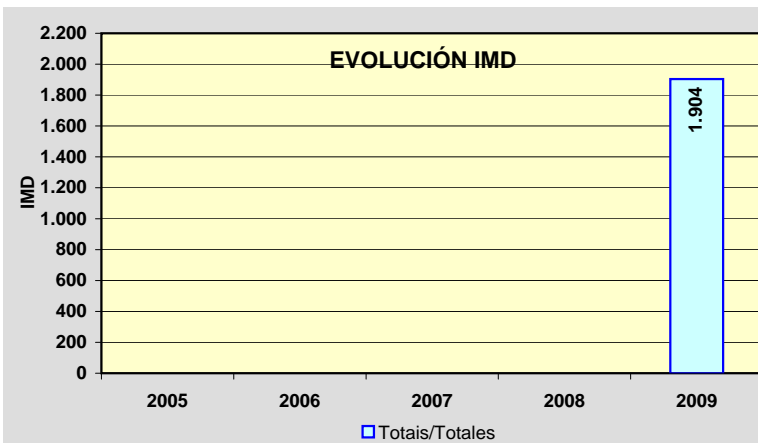
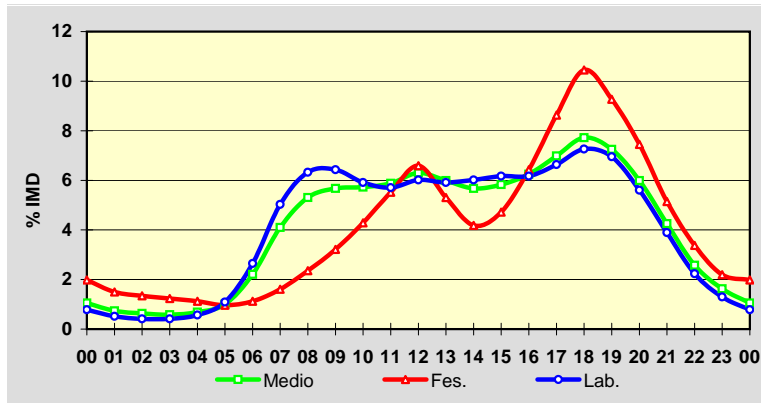
	I.M.D.	% I.M.D.	% Pes.
I	1.743	91,54	10,8
II	1.740	91,39	10,3
III	1.963	103,10	10,4
IV	1.918	100,74	11,7
V	1.900	99,79	11,6
VI	1.965	103,20	11,0
VII	2.054	107,88	10,5
VIII	2.175	114,23	8,9
IX	1.965	103,20	11,5
X	1.929	101,31	11,4
XI	1.802	94,64	11,3
XII	1.684	88,45	10,3

**Semana Media**

	I.M.D.	% I.M.D.	% Pes.
Lu	1.940	101,89	13,4
Ma	1.816	95,38	14,6
Me/Mi	1.864	97,90	13,9
Xo/Ju	1.852	97,27	13,6
Ve/Vi	2.177	114,34	12,0
Sa	1.833	96,27	5,9
Do	1.912	100,42	3,6
Lab	1.928	101,26	13,4
Fes	1.866	98,00	3,9

**Día Medio**

	Lab.	Fes.	Medio
00	15	37	20
01	10	28	14
02	8	25	12
03	8	23	11
04	11	21	13
05	21	18	19
06	51	21	42
07	97	30	78
08	122	44	101
09	124	60	108
10	114	80	109
11	110	103	112
12	116	123	120
13	114	99	114
14	116	78	108
15	119	88	111
16	119	120	119
17	128	161	133
18	140	195	147
19	134	173	138
20	108	139	114
21	75	96	81
22	43	63	49
23	25	41	31
	1.928	1.866	1.904



Estación: **CG-2.2(3)**Tipo: **PER**

MEMORIA DE AFOROS 2009

Rede/Red: **VAC**

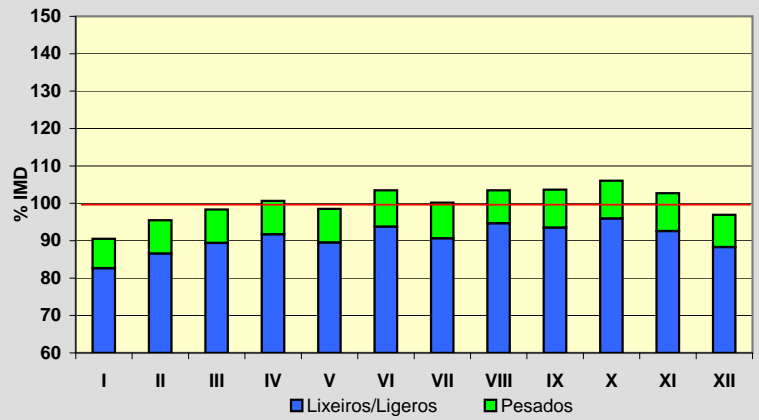
Nome/Nombre:

O Corgo (CG-2.2)IMD: **6.350** I₃₀: **609**

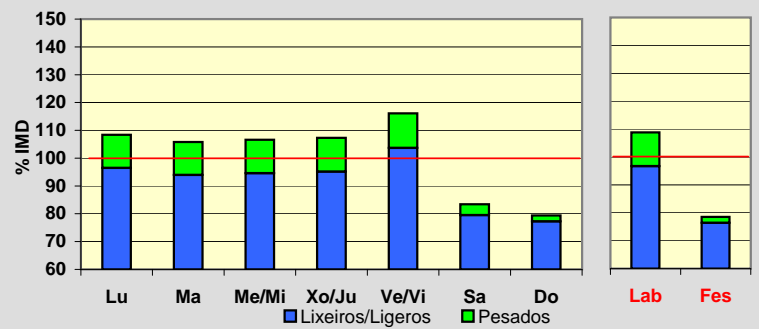
Treito/Tramo:

Nadela (A-6) - Enl. O Corgo% Pes.: **9,2** I₁₅₀: **553****Variación Mensual**

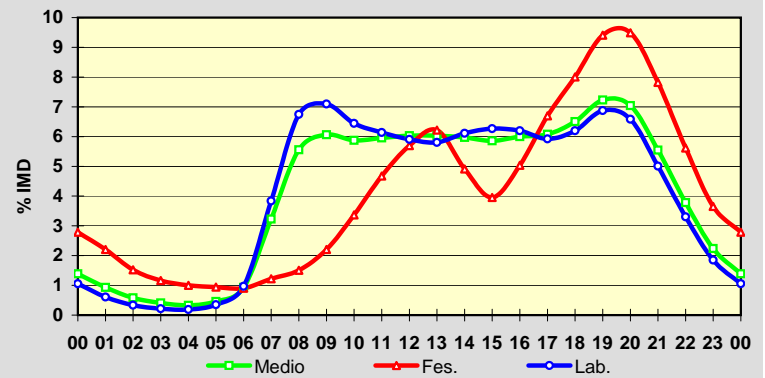
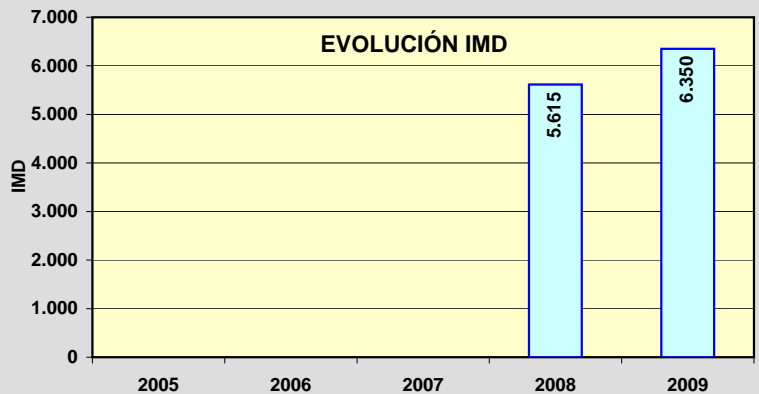
	I.M.D.	% I.M.D.	% Pes.
I	5.747	90,50	8,7
II	6.062	95,46	9,3
III	6.245	98,35	9,1
IV	6.392	100,66	8,9
V	6.255	98,50	9,1
VI	6.572	103,50	9,4
VII	6.361	100,17	9,5
VIII	6.571	103,48	8,5
IX	6.583	103,67	9,8
X	6.733	106,03	9,5
XI	6.523	102,72	9,9
XII	6.155	96,93	8,9

**Semana Media**

	I.M.D.	% I.M.D.	% Pes.
Lu	6.883	108,39	11,0
Ma	6.720	105,83	11,2
Me/Mi	6.771	106,63	11,3
Xo/Ju	6.812	107,28	11,3
Ve/Vi	7.371	116,08	10,7
Sa	5.297	83,42	4,7
Do	5.042	79,40	2,7
Lab	6.908	108,79	11,1
Fes	4.986	78,52	2,7

**Día Medio**

	Lab.	Fes.	Medio
00	73	139	88
01	42	110	59
02	23	76	37
03	15	58	26
04	13	50	21
05	24	47	29
06	67	45	59
07	265	61	205
08	466	75	353
09	490	110	385
10	445	168	373
11	424	233	378
12	408	284	383
13	401	310	383
14	422	245	379
15	433	197	372
16	428	251	381
17	409	334	386
18	428	399	413
19	475	469	459
20	455	473	447
21	346	390	352
22	228	280	240
23	128	182	142
	6.908	4.986	6.350

**EVOLUCIÓN IMD**

Estación: **CG-2.2(9)**Tipo: **PER**

MEMORIA DE AFOROS 2009

Rede/Red: **VAC**

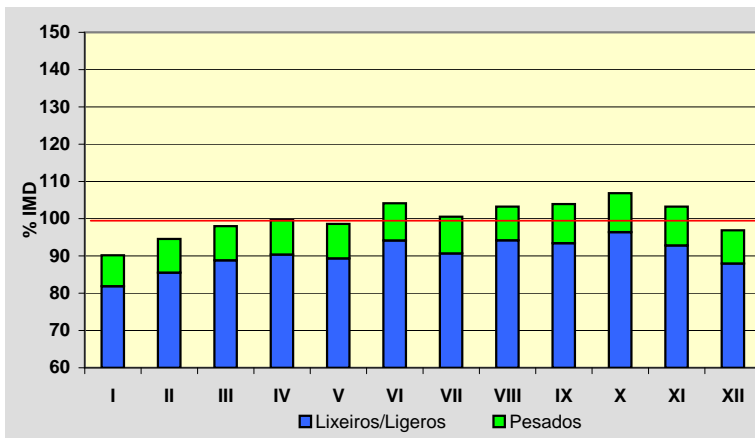
Nome/Nombre:

Maceda (CG-2.2)IMD: **6.350** I₃₀: **611**

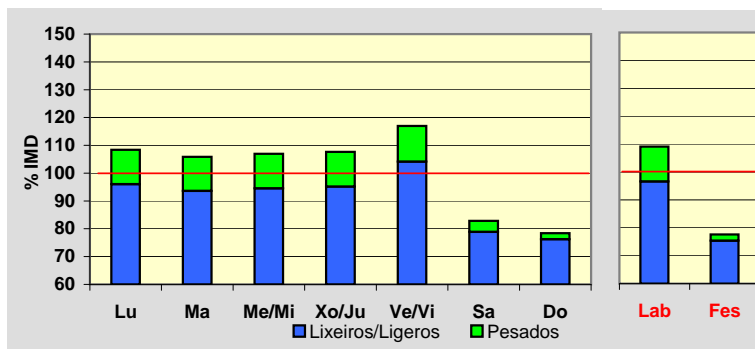
Treito/Tramo:

Enl. O Corgo - Enl. Maceda% Pes.: **9,5** I₁₅₀: **554****Variación Mensual**

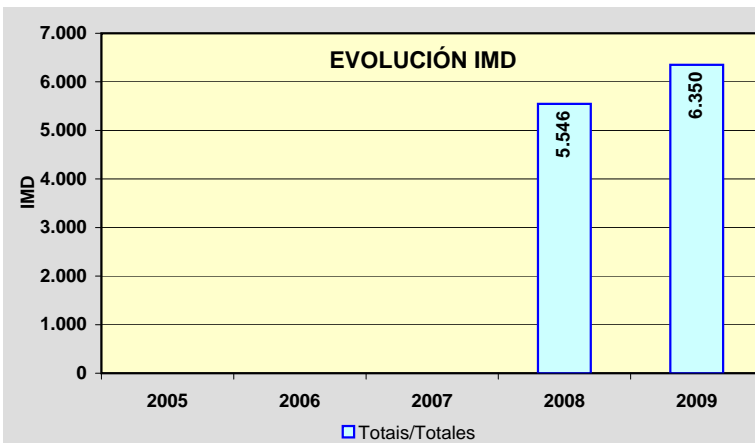
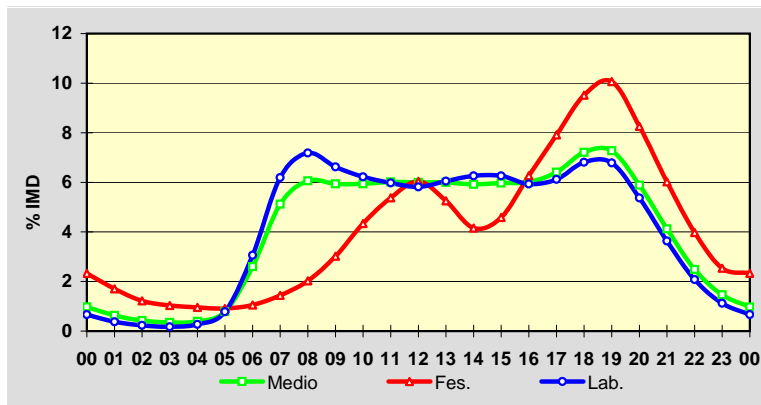
	I.M.D.	% I.M.D.	% Pes.
I	5.726	90,17	9,2
II	6.006	94,58	9,6
III	6.224	98,02	9,4
IV	6.326	99,62	9,3
V	6.262	98,61	9,4
VI	6.612	104,13	9,6
VII	6.383	100,52	9,8
VIII	6.557	103,26	8,8
IX	6.599	103,92	10,1
X	6.784	106,83	9,8
XI	6.556	103,24	10,1
XII	6.152	96,88	9,2

**Semana Media**

	I.M.D.	% I.M.D.	% Pes.
Lu	6.883	108,39	11,4
Ma	6.724	105,89	11,6
Me/Mi	6.790	106,93	11,6
Xo/Ju	6.835	107,64	11,6
Ve/Vi	7.429	116,99	11,0
Sa	5.260	82,83	4,8
Do	4.981	78,44	2,8
Lab	6.929	109,12	11,5
Fes	4.930	77,64	2,9

**Día Medio**

	Lab.	Fes.	Medio
00	46	115	62
01	26	84	40
02	16	60	27
03	12	51	22
04	19	47	25
05	54	45	50
06	212	52	165
07	429	71	325
08	498	100	385
09	459	149	377
10	431	214	377
11	414	265	382
12	403	298	381
13	419	259	381
14	434	205	376
15	434	226	379
16	411	309	382
17	424	390	407
18	472	469	458
19	470	496	462
20	372	407	374
21	252	297	262
22	144	196	158
23	78	125	93
	6.929	4.930	6.350

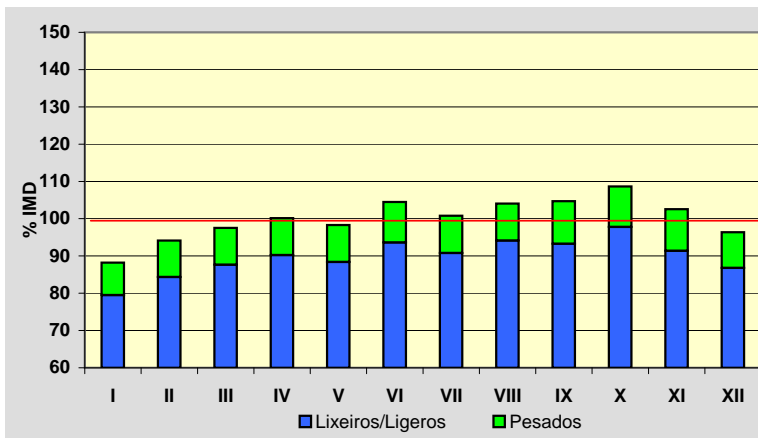


Estación: **CG-2.2(11)**Tipo: **PER**

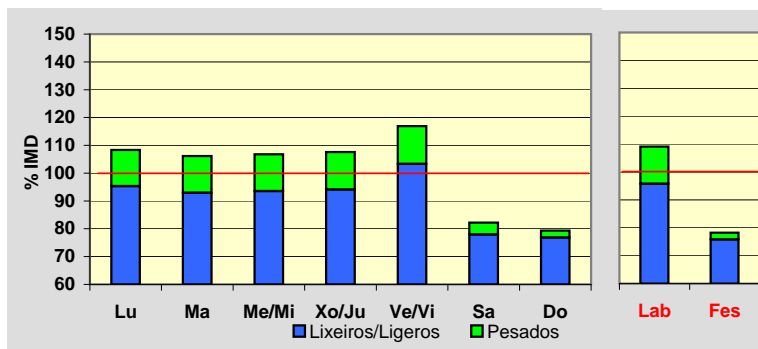
MEMORIA DE AFOROS 2009

Rede/Red: **VAC**Nome/Nombre: **Pobra de San Xiao (CG-2.2)**IMD: **6.336** I₃₀: **619**Treito/Tramo: **Enl. Maceda - Enl. Pobra de San Xiao**% Pes.: **10,2** I₁₅₀: **557****Variación Mensual**

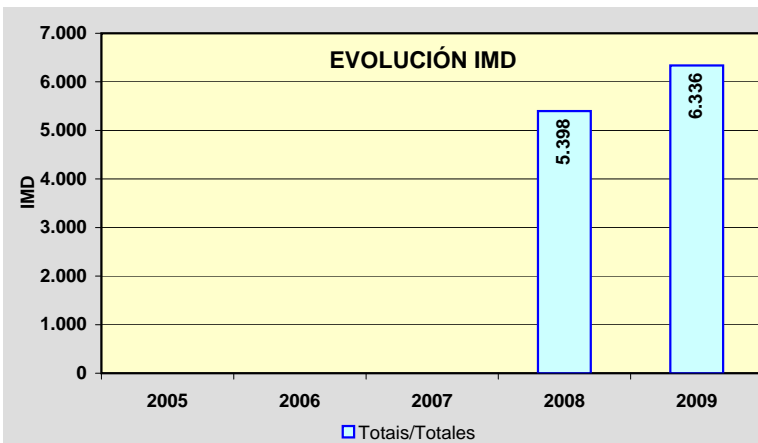
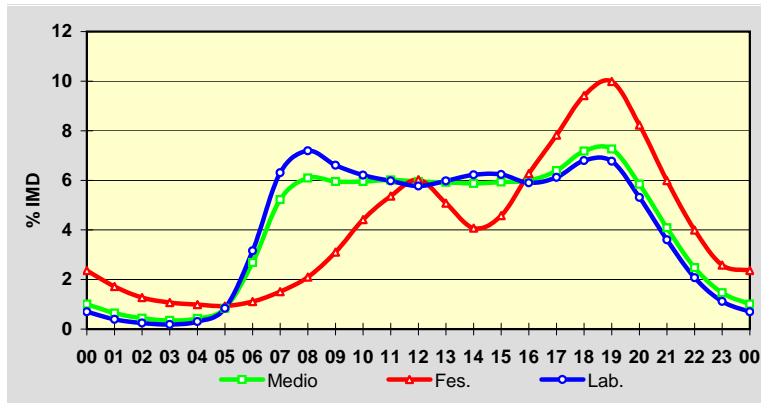
	I.M.D.	% I.M.D.	% Pes.
I	5.590	88,23	9,9
II	5.964	94,13	10,4
III	6.179	97,52	10,1
IV	6.345	100,14	9,9
V	6.228	98,30	10,1
VI	6.620	104,48	10,4
VII	6.385	100,77	9,9
VIII	6.592	104,04	9,5
IX	6.633	104,69	10,9
X	6.884	108,65	10,0
XI	6.498	102,56	10,9
XII	6.105	96,35	9,9

**Semana Media**

	I.M.D.	% I.M.D.	% Pes.
Lu	6.864	108,33	12,0
Ma	6.724	106,12	12,4
Me/Mi	6.765	106,77	12,4
Xo/Ju	6.816	107,58	12,5
Ve/Vi	7.406	116,89	11,6
Sa	5.210	82,23	5,2
Do	5.027	79,34	3,1
Lab	6.912	109,09	12,2
Fes	4.958	78,25	3,1

**Día Medio**

	Lab.	Fes.	Medio
00	48	117	64
01	27	85	41
02	17	63	28
03	13	53	22
04	21	49	27
05	58	46	53
06	218	55	170
07	436	75	331
08	497	104	386
09	457	154	377
10	429	219	377
11	413	266	381
12	399	299	377
13	413	252	375
14	430	202	372
15	431	227	376
16	408	311	380
17	423	388	405
18	470	467	455
19	468	495	460
20	367	408	370
21	249	297	259
22	143	198	157
23	77	128	93
	6.912	4.958	6.336

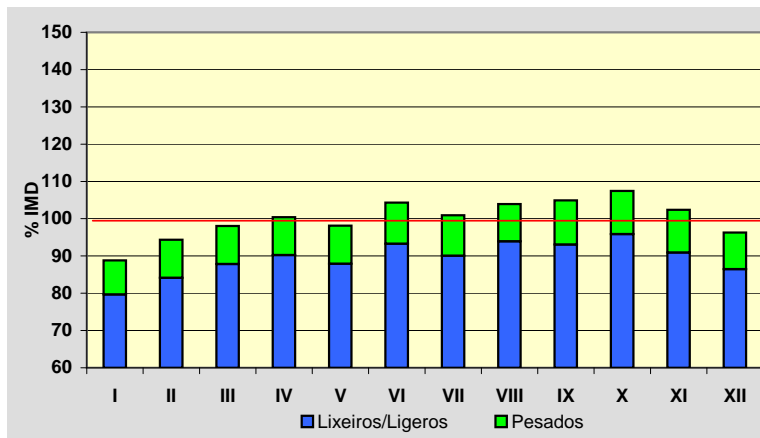


Estación: **CG-2.2(20)**Tipo: **PER**

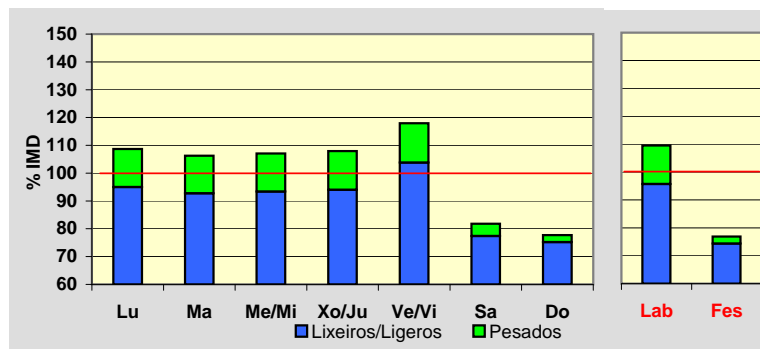
MEMORIA DE AFOROS 2009

Rede/Red: **VAC**Nome/Nombre: **Betote (CG-2.2)**IMD: **6.160** I₃₀: **601**Treito/Tramo: **Enl. Pobra de San Xiao - Enl. Sarria Norte** % Pes.: **10,5** I₁₅₀: **545****Variación Mensual**

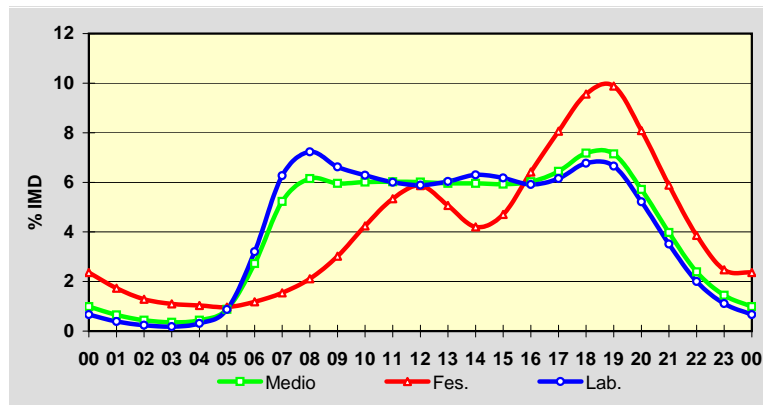
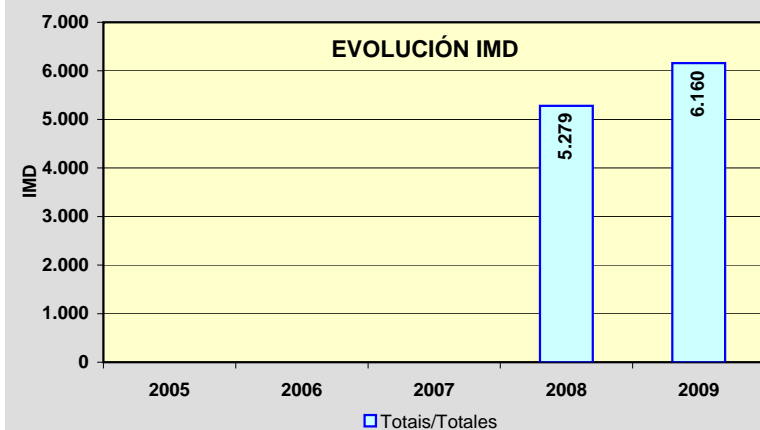
	I.M.D.	% I.M.D.	% Pes.
I	5.471	88,81	10,3
II	5.811	94,33	10,8
III	6.039	98,04	10,4
IV	6.184	100,39	10,1
V	6.044	98,12	10,4
VI	6.426	104,32	10,6
VII	6.218	100,94	10,8
VIII	6.401	103,91	9,6
IX	6.463	104,92	11,3
X	6.620	107,47	10,8
XI	6.307	102,39	11,2
XII	5.931	96,28	10,2

**Semana Media**

	I.M.D.	% I.M.D.	% Pes.
Lu	6.694	108,67	12,6
Ma	6.545	106,25	12,7
Me/Mi	6.595	107,06	12,8
Xo/Ju	6.650	107,95	12,9
Ve/Vi	7.266	117,95	12,0
Sa	5.039	81,80	5,4
Do	4.789	77,74	3,3
Lab	6.747	109,53	12,6
Fes	4.737	76,90	3,3

**Día Medio**

	Lab.	Fes.	Medio
00	45	112	61
01	26	82	40
02	16	61	27
03	12	52	22
04	21	49	27
05	59	46	54
06	216	56	168
07	423	73	322
08	488	100	379
09	447	143	367
10	424	201	370
11	405	253	371
12	397	278	370
13	407	240	367
14	425	199	367
15	417	223	365
16	399	304	371
17	415	382	397
18	457	453	442
19	449	468	440
20	352	383	352
21	237	279	245
22	135	183	147
23	75	117	89
	6.747	4.737	6.160

**EVOLUCIÓN IMD**

Estación: **CG-2.2(22)**Tipo: **PER**

MEMORIA DE AFOROS 2009

Rede/Red: **VAC**

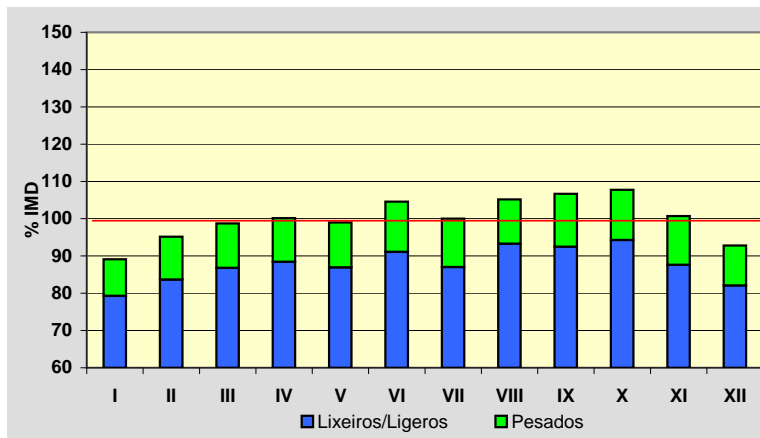
Nome/Nombre:

Sarria (CG-2.2)IMD: **3.998** I₃₀: **404**

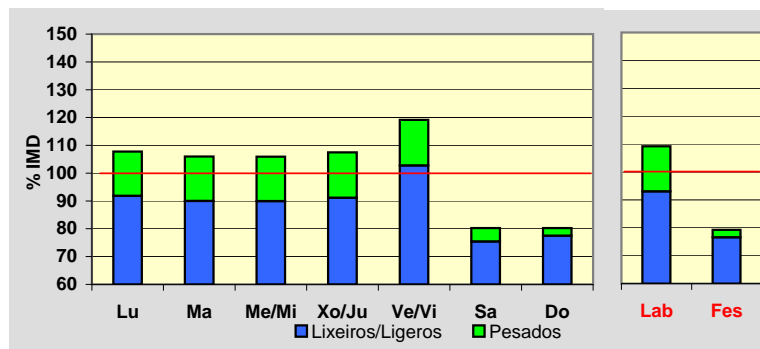
Treito/Tramo:

Enl. Sarria Norte - Enl. Sarria Centro% Pes.: **12,2** I₁₅₀: **362****Variación Mensual**

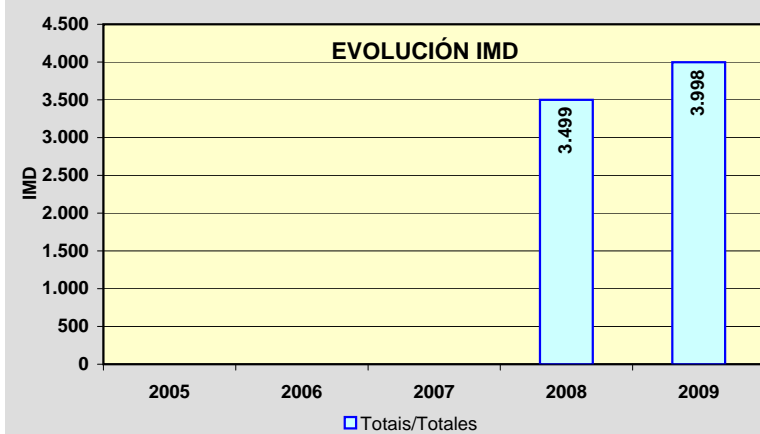
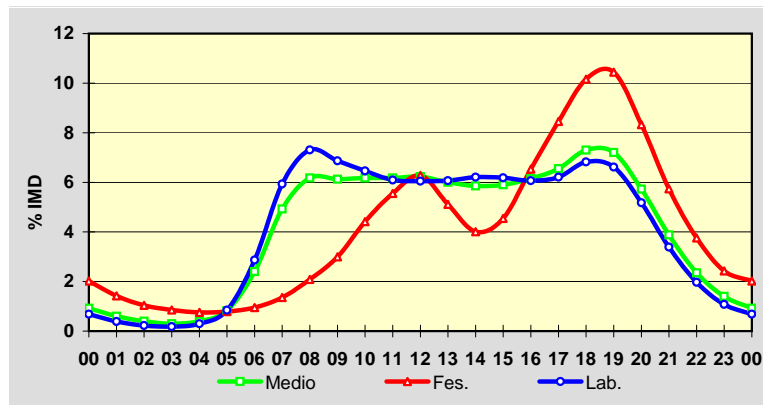
	I.M.D.	% I.M.D.	% Pes.
I	3.562	89,09	11,0
II	3.805	95,17	12,1
III	3.948	98,75	12,1
IV	4.004	100,15	11,7
V	3.958	99,00	12,2
VI	4.181	104,58	12,9
VII	3.999	100,03	13,0
VIII	4.204	105,15	11,3
IX	4.264	106,65	13,3
X	4.307	107,73	12,5
XI	4.026	100,70	13,0
XII	3.711	92,82	11,6

**Semana Media**

	I.M.D.	% I.M.D.	% Pes.
Lu	4.308	107,75	14,8
Ma	4.238	106,00	15,1
Me/Mi	4.234	105,90	15,1
Xo/Ju	4.296	107,45	15,2
Ve/Vi	4.765	119,18	13,8
Sa	3.209	80,27	6,0
Do	3.208	80,24	3,4
Lab	4.366	109,20	14,8
Fes	3.170	79,29	3,4

**Día Medio**

	Lab.	Fes.	Medio
00	30	64	37
01	17	45	24
02	10	33	16
03	8	27	12
04	13	24	16
05	37	25	33
06	125	30	96
07	259	43	197
08	319	66	247
09	300	95	245
10	282	140	247
11	266	176	247
12	264	199	249
13	265	162	240
14	271	127	234
15	270	144	236
16	265	207	246
17	271	268	262
18	298	322	292
19	289	331	288
20	226	264	229
21	148	182	155
22	86	119	94
23	47	77	56
	4.366	3.170	3.998



Estación: **CG-2.2(25)**Tipo: **PER**

MEMORIA DE AFOROS 2009

Rede/Red: **VAC**

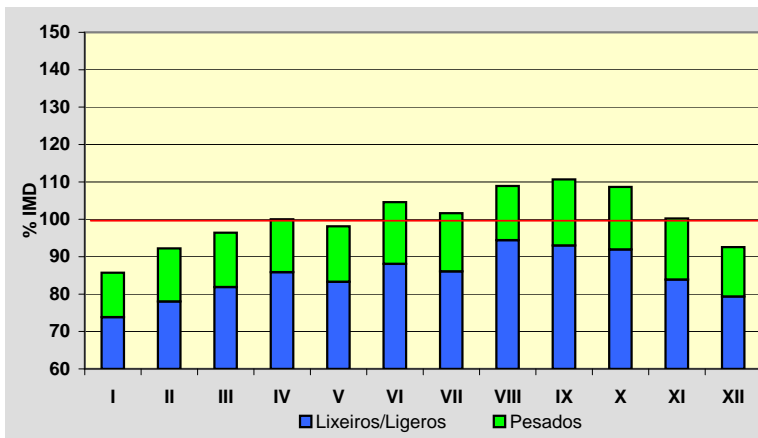
Nome/Nombre:

Falbán (CG-2.2)IMD: **2.816** I₃₀: **312**

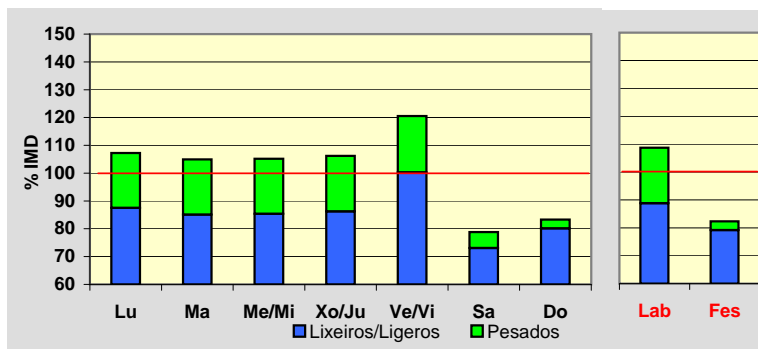
Treito/Tramo:

Enl. Sarria Centro - Enl. Sarria Sur% Pes.: **15,0** I₁₅₀: **269****Variación Mensual**

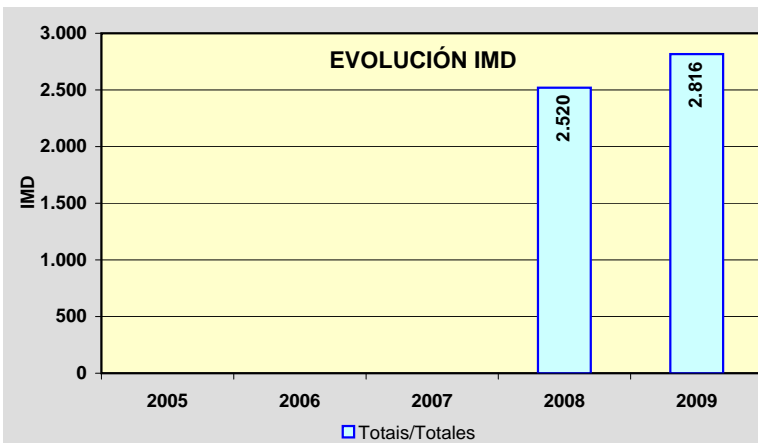
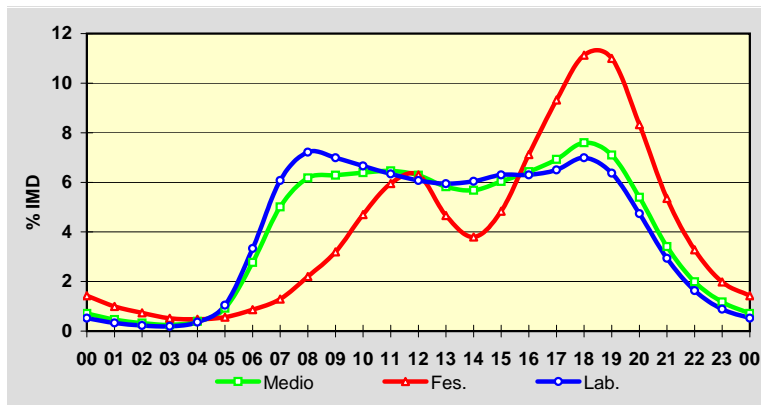
	I.M.D.	% I.M.D.	% Pes.
I	2.414	85,72	13,9
II	2.597	92,22	15,4
III	2.715	96,41	15,1
IV	2.817	100,04	14,2
V	2.763	98,12	15,1
VI	2.945	104,58	15,8
VII	2.862	101,63	15,3
VIII	3.067	108,91	13,3
IX	3.117	110,69	16,0
X	3.060	108,66	15,4
XI	2.822	100,21	16,3
XII	2.607	92,58	14,3

**Semana Media**

	I.M.D.	% I.M.D.	% Pes.
Lu	3.020	107,24	18,4
Ma	2.955	104,94	18,9
Me/Mi	2.961	105,15	18,8
Xo/Ju	2.991	106,21	18,8
Ve/Vi	3.394	120,53	16,8
Sa	2.219	78,80	7,3
Do	2.346	83,31	3,8
Lab	3.062	108,74	18,3
Fes	2.318	82,32	3,8

**Día Medio**

	Lab.	Fes.	Medio
00	16	33	20
01	10	23	13
02	7	17	9
03	6	12	7
04	11	11	11
05	32	13	26
06	102	20	78
07	186	30	141
08	221	51	174
09	214	74	177
10	204	109	180
11	194	138	182
12	186	146	177
13	182	108	164
14	185	88	160
15	193	112	170
16	193	165	181
17	199	216	195
18	214	258	214
19	195	255	200
20	145	193	152
21	90	124	96
22	50	76	56
23	27	46	33
	3.062	2.318	2.816

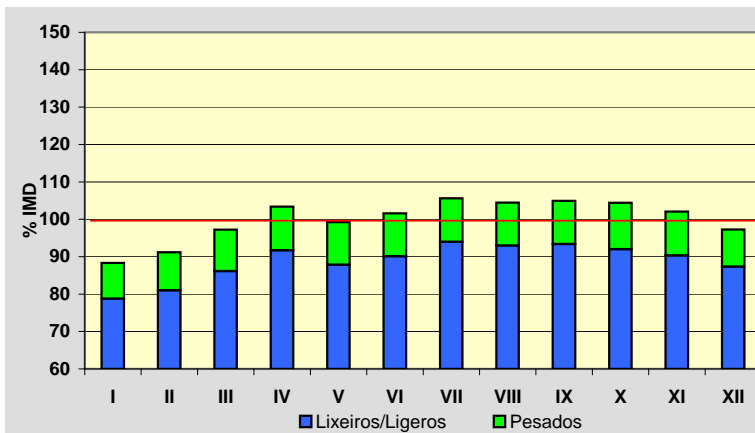


Estación: **LU-111(12)**Tipo: **COM**

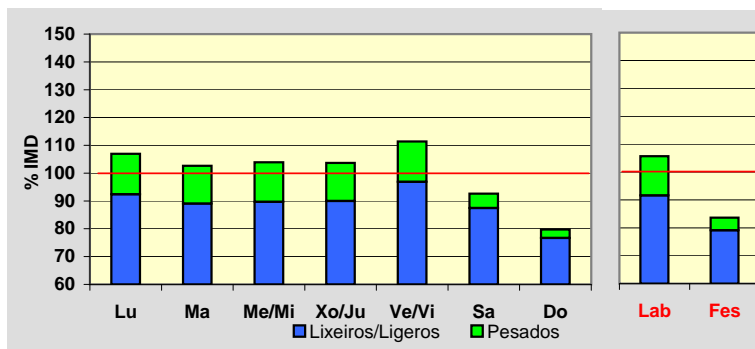
MEMORIA DE AFOROS 2009

Rede/Red: **PC**Nome/Nombre: **Cospeito (LU-111)**IMD: **2.411** I₃₀: **232**Treito/Tramo: **Rábade (A-6) - Feira do Monte (Cospeito)**% Pes.: **11,2** I₁₅₀: **208****Variación Mensual**

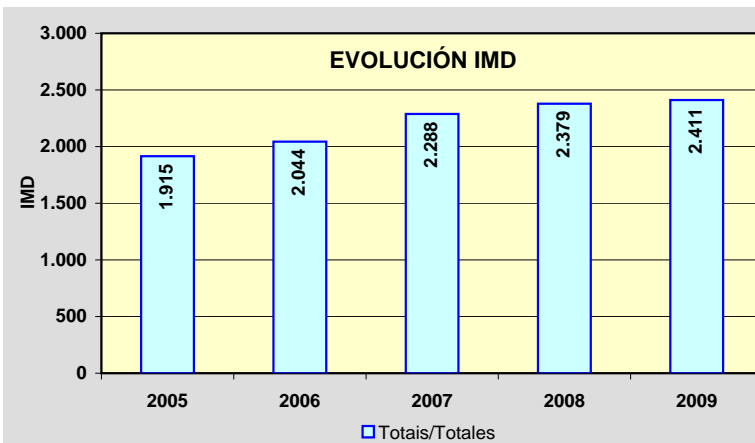
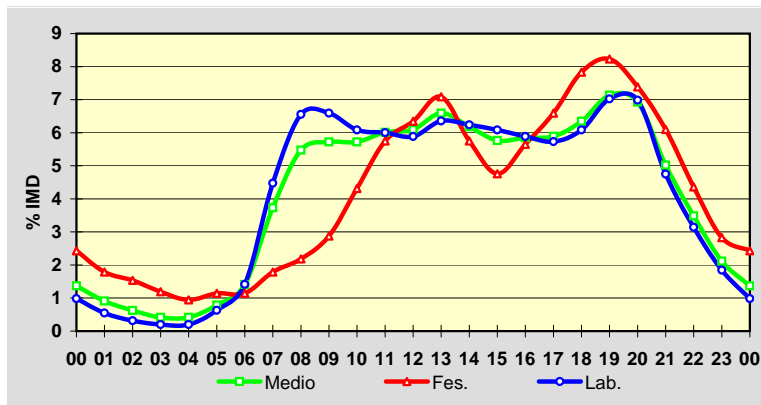
	I.M.D.	% I.M.D.	% Pes.
I	2.130	88,35	10,8
II	2.199	91,21	11,2
III	2.344	97,22	11,4
IV	2.493	103,40	11,3
V	2.393	99,25	11,5
VI	2.450	101,62	11,3
VII	2.546	105,60	11,0
VIII	2.519	104,48	11,0
IX	2.530	104,94	11,0
X	2.518	104,44	11,9
XI	2.461	102,07	11,5
XII	2.345	97,26	10,2

**Semana Media**

	I.M.D.	% I.M.D.	% Pes.
Lu	2.579	106,97	13,6
Ma	2.474	102,61	13,2
Me/Mi	2.505	103,90	13,7
Xo/Ju	2.499	103,65	13,2
Ve/Vi	2.685	111,36	13,0
Sa	2.233	92,62	5,6
Do	1.922	79,72	3,8
Lab	2.548	105,68	13,3
Fes	2.017	83,66	5,4

**Día Medio**

	Lab.	Fes.	Medio
00	25	49	33
01	14	36	22
02	8	31	15
03	5	24	10
04	5	19	10
05	16	23	19
06	36	23	34
07	114	36	90
08	167	44	132
09	168	58	138
10	155	87	138
11	153	116	145
12	150	128	147
13	162	143	159
14	159	116	149
15	155	96	139
16	150	114	141
17	146	133	142
18	155	158	153
19	179	166	172
20	178	149	167
21	121	123	121
22	80	88	84
23	47	57	51
Total	2.548	2.017	2.411



Estación: **LU-113(10)**Tipo: **PER**

MEMORIA DE AFOROS 2009

Rede/Red: **PC**

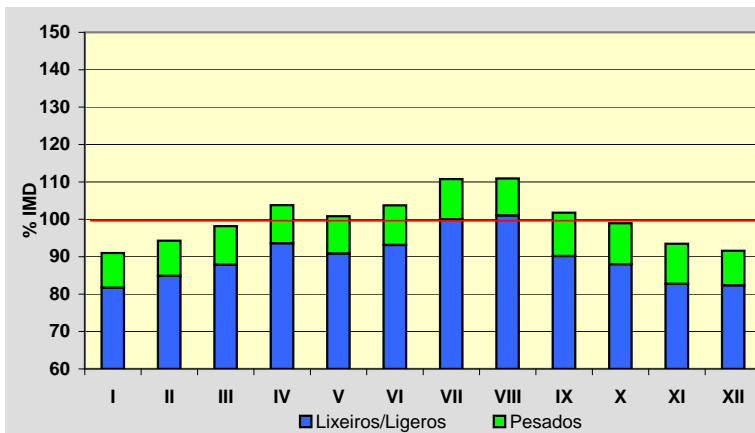
Nome/Nombre:

CastroIMD: **2.499** I₃₀: **238**

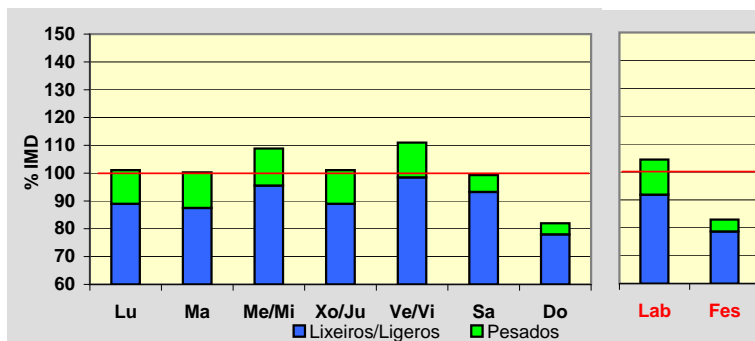
Treito/Tramo:

Castro (LU-115) - LU-120% Pes.: **10,3** I₁₅₀: **208****Variación Mensual**

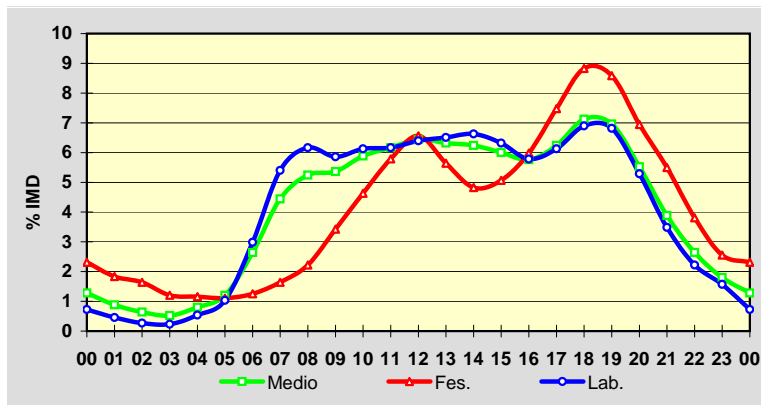
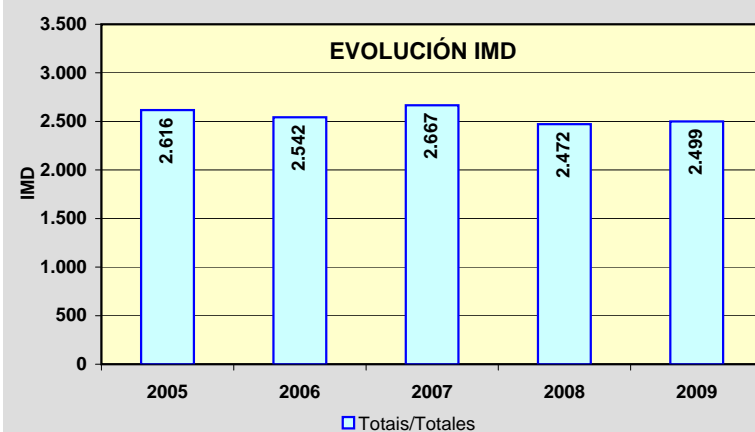
	I.M.D.	% I.M.D.	% Pes.
I	2.274	91,00	10,2
II	2.356	94,28	10,0
III	2.453	98,16	10,5
IV	2.593	103,76	9,8
V	2.520	100,84	9,9
VI	2.592	103,72	10,2
VII	2.768	110,76	9,7
VIII	2.772	110,92	8,9
IX	2.543	101,76	11,4
X	2.473	98,96	11,1
XI	2.336	93,48	11,5
XII	2.289	91,60	10,1

**Semana Media**

	I.M.D.	% I.M.D.	% Pes.
Lu	2.526	101,08	12,0
Ma	2.506	100,28	12,8
Me/Mi	2.721	108,88	12,3
Xo/Ju	2.526	101,08	12,0
Ve/Vi	2.773	110,96	11,3
Sa	2.481	99,28	6,1
Do	2.049	81,99	4,9
Lab	2.611	104,48	12,1
Fes	2.073	82,95	5,2

**Día Medio**

	Lab.	Fes.	Medio
00	19	48	32
01	12	38	22
02	7	34	16
03	6	25	13
04	14	24	20
05	27	23	30
06	78	26	66
07	141	34	111
08	161	46	131
09	153	71	134
10	160	96	147
11	161	120	154
12	167	136	161
13	170	117	158
14	173	100	156
15	165	105	150
16	151	124	144
17	160	155	156
18	180	183	178
19	178	178	174
20	138	144	138
21	91	114	97
22	58	79	66
23	41	53	45
	2.611	2.073	2.499

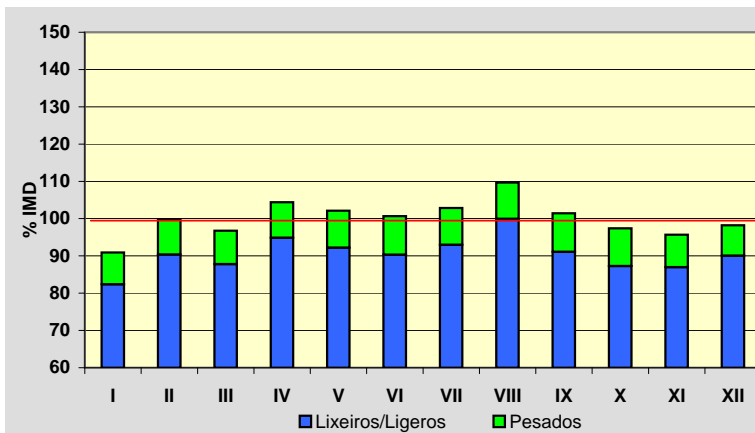
**EVOLUCIÓN IMD**

Estación: **LU-120(1)**Tipo: **PER**

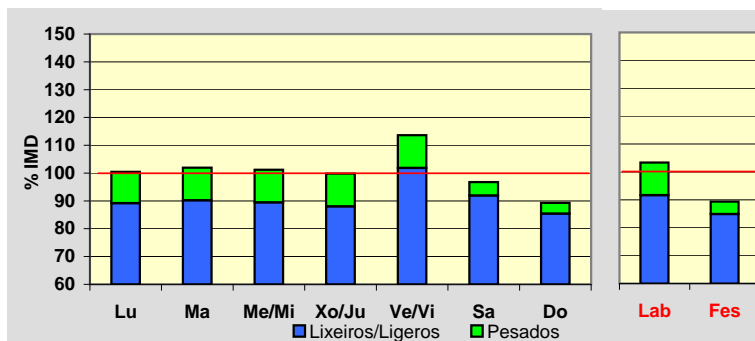
MEMORIA DE AFOROS 2009

Rede/Red: **PC**Nome/Nombre: **Vilalba (LU-120)**IMD: **4.109** I₃₀: **395**Treito/Tramo: **Vilalba (N-634) - Tumbo (LU-111)**% Pes.: **9,5** I₁₅₀: **347****Variación Mensual**

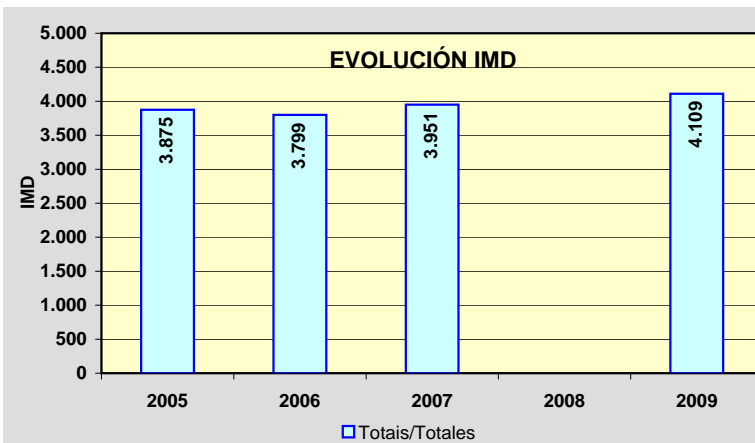
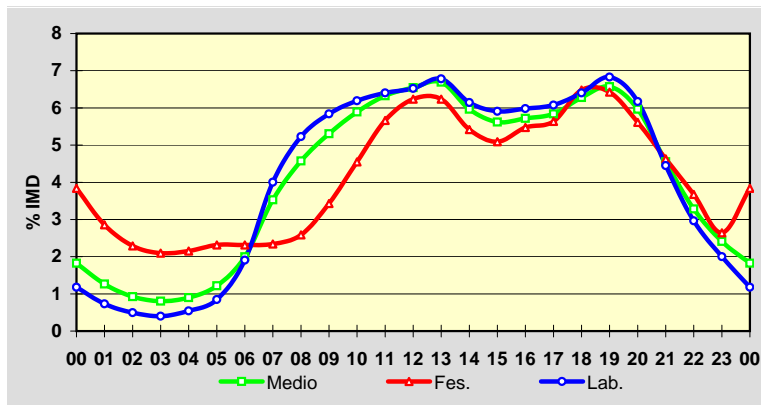
	I.M.D.	% I.M.D.	% Pes.
I	3.735	90,90	9,4
II	4.102	99,83	9,5
III	3.976	96,76	9,3
IV	4.289	104,38	9,1
V	4.196	102,12	9,7
VI	4.137	100,68	10,3
VII	4.227	102,87	9,6
VIII	4.507	109,69	8,9
IX	4.168	101,44	10,2
X	4.002	97,40	10,4
XI	3.932	95,69	9,1
XII	4.035	98,20	8,3

**Semana Media**

	I.M.D.	% I.M.D.	% Pes.
Lu	4.127	100,44	11,2
Ma	4.188	101,92	11,5
Me/Mi	4.158	101,19	11,6
Xo/Ju	4.102	99,83	11,8
Ve/Vi	4.669	113,63	10,4
Sa	3.976	96,76	5,0
Do	3.669	89,29	4,3
Lab	4.247	103,36	11,3
Fes	3.672	89,36	5,0

**Día Medio**

	Lab.	Fes.	Medio
00	50	141	75
01	31	105	52
02	21	84	38
03	17	77	33
04	23	79	37
05	36	85	50
06	81	85	82
07	170	86	145
08	222	95	188
09	248	126	218
10	263	167	242
11	272	208	260
12	277	229	269
13	288	229	275
14	261	199	245
15	251	187	231
16	254	201	235
17	258	207	240
18	272	238	258
19	290	236	270
20	262	206	245
21	189	170	187
22	126	135	135
23	85	97	99
Total	4.247	3.672	4.109



Estación: **LU-122(30)**Tipo: **PER**

MEMORIA DE AFOROS 2009

Rede/Red: **PC**

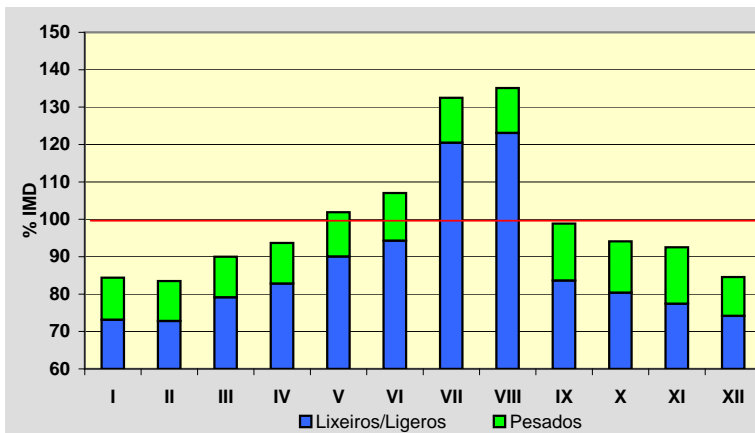
Nome/Nombre:

A LaxeIMD: **2.445** I₃₀: **363**

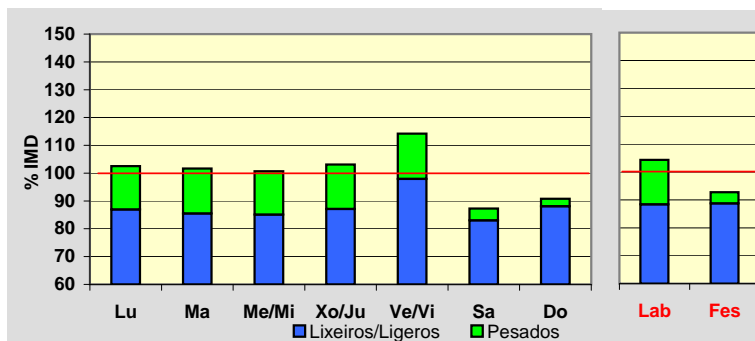
Treito/Tramo:

Cruz da Cancela (LU-124) - Lourenzá (N-634)% Pes.: **12,2** I₁₅₀: **260****Variación Mensual**

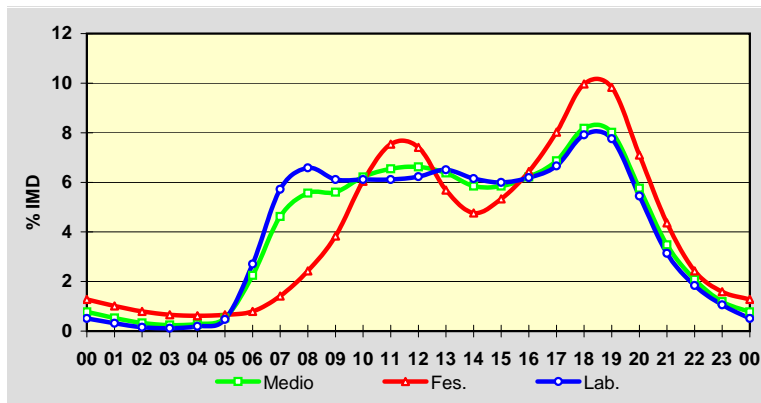
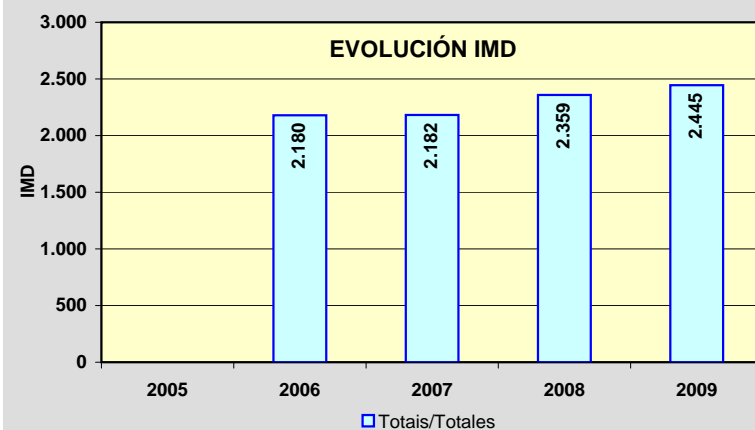
	I.M.D.	% I.M.D.	% Pes.
I	2.063	84,38	13,3
II	2.041	83,48	12,8
III	2.201	90,02	12,1
IV	2.290	93,66	11,6
V	2.491	101,88	11,6
VI	2.617	107,03	11,9
VII	3.240	132,52	9,1
VIII	3.303	135,09	8,9
IX	2.417	98,85	15,4
X	2.301	94,11	14,6
XI	2.262	92,52	16,3
XII	2.068	84,58	12,3

**Semana Media**

	I.M.D.	% I.M.D.	% Pes.
Lu	2.507	102,54	15,2
Ma	2.485	101,64	15,9
Me/Mi	2.462	100,70	15,5
Xo/Ju	2.521	103,11	15,5
Ve/Vi	2.793	114,23	14,3
Sa	2.134	87,28	4,9
Do	2.220	90,80	3,0
Lab	2.552	104,38	15,3
Fes	2.268	92,76	4,3

**Día Medio**

	Lab.	Fes.	Medio
00	13	29	19
01	8	23	13
02	4	18	8
03	3	15	6
04	5	14	7
05	12	15	13
06	69	18	55
07	146	32	113
08	168	55	136
09	156	87	137
10	156	137	152
11	156	171	160
12	159	168	162
13	166	129	156
14	157	108	143
15	153	121	143
16	158	146	152
17	170	182	168
18	202	226	200
19	198	223	196
20	139	161	141
21	80	99	85
22	47	55	51
23	27	36	29
	2.552	2.268	2.445

**EVOLUCIÓN IMD**

Estación: **LU-132(1)**Tipo: **COM**

MEMORIA DE AFOROS 2009

Rede/Red: **PC**

Nome/Nombre:

Lourenzá (LU-132)

IMD:

432I₃₀:**64**

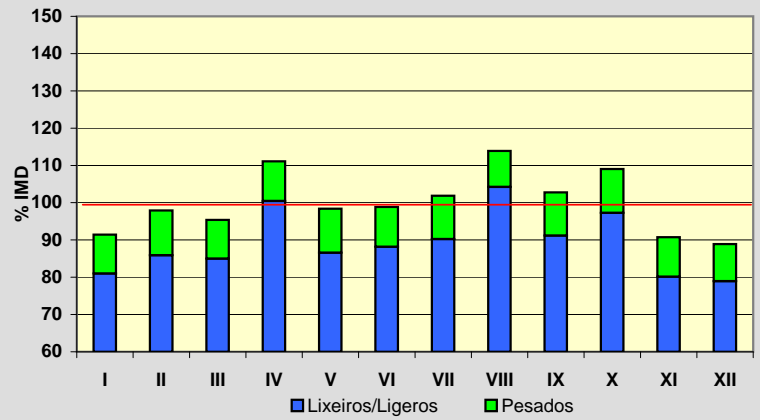
Treito/Tramo:

Lourenzá (LU-122) - Trabada

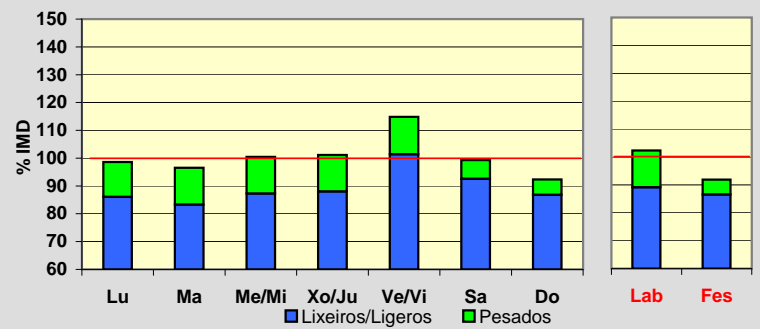
% Pes.:

10,9I₁₅₀:**47****Variación Mensual**

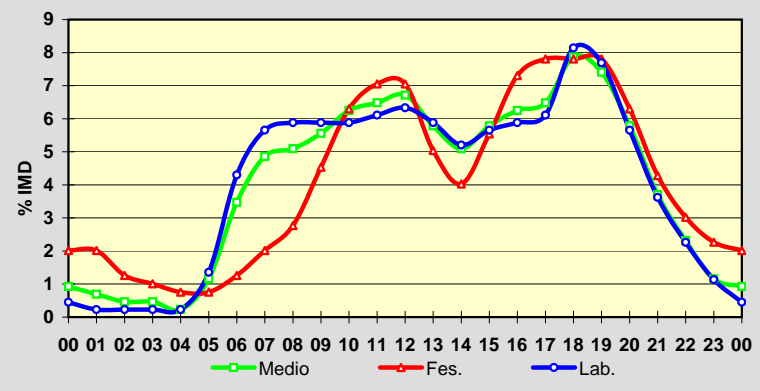
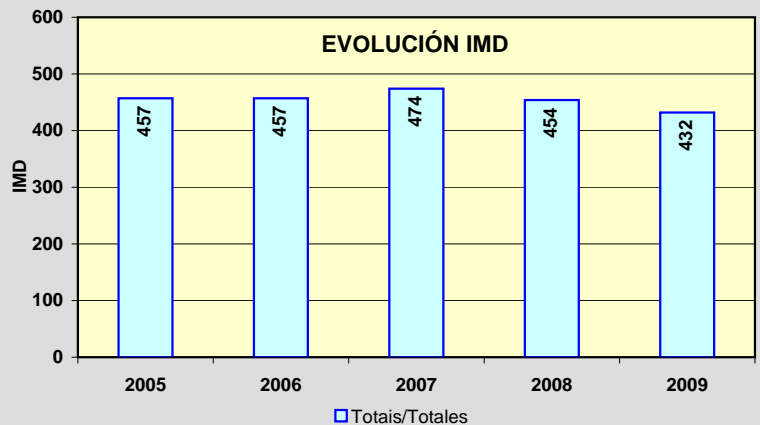
	I.M.D.	% I.M.D.	% Pes.
I	395	91,44	11,4
II	423	97,92	12,3
III	412	95,37	10,9
IV	480	111,11	9,6
V	425	98,38	12,0
VI	427	98,84	10,8
VII	440	101,85	11,4
VIII	492	113,89	8,5
IX	444	102,78	11,3
X	471	109,03	10,8
XI	392	90,74	11,7
XII	384	88,89	11,2

**Semana Media**

	I.M.D.	% I.M.D.	% Pes.
Lu	426	98,61	12,7
Ma	417	96,53	13,7
Me/Mi	434	100,46	13,1
Xo/Ju	437	101,16	13,0
Ve/Vi	496	114,81	11,7
Sa	429	99,31	6,8
Do	399	92,36	6,0
Lab	442	102,31	12,9
Fes	397	91,90	5,8

**Día Medio**

	Lab.	Fes.	Medio
00	2	8	4
01	1	8	3
02	1	5	2
03	1	4	2
04	1	3	1
05	6	3	5
06	19	5	15
07	25	8	21
08	26	11	22
09	26	18	24
10	26	25	27
11	27	28	28
12	28	28	29
13	26	20	25
14	23	16	22
15	25	22	25
16	26	29	27
17	27	31	28
18	36	31	34
19	34	31	32
20	25	25	25
21	16	17	16
22	10	12	10
23	5	9	5
	442	397	432

**EVOLUCIÓN IMD**

Estación: **LU-160(9)**Tipo: **COM**

MEMORIA DE AFOROS 2009

Rede/Red: **PC**

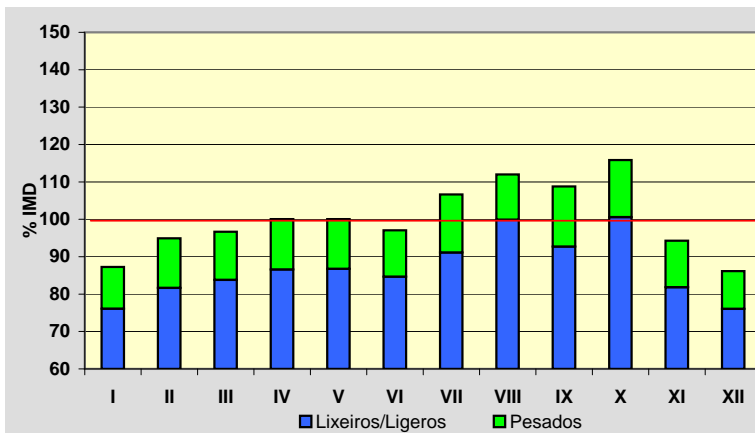
Nome/Nombre:

MasmaIMD: **1.500** I₃₀: **174**

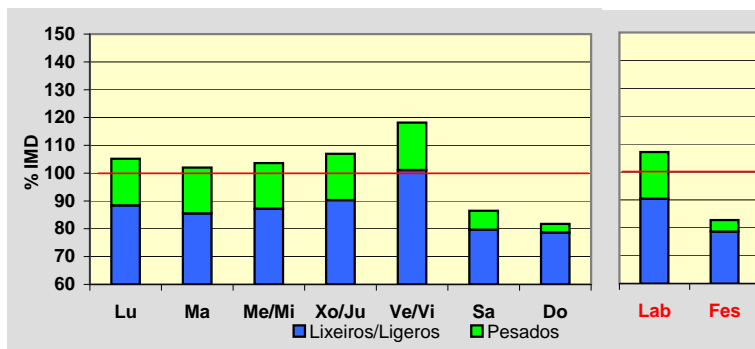
Treito/Tramo:

Masma (LU-153) - Alfoz% Pes.: **13,2** I₁₅₀: **144****Variación Mensual**

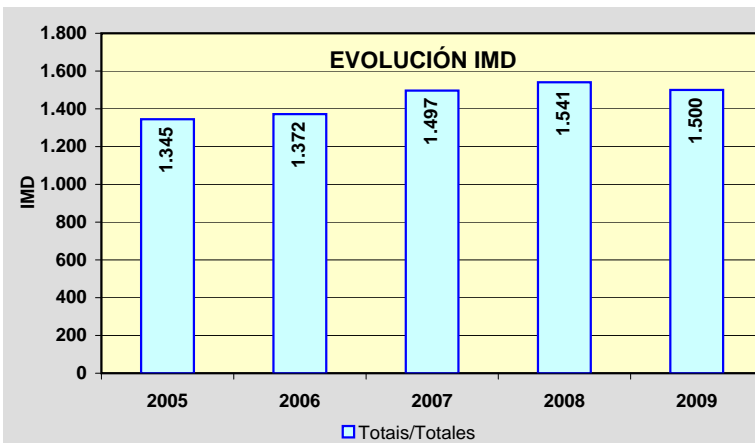
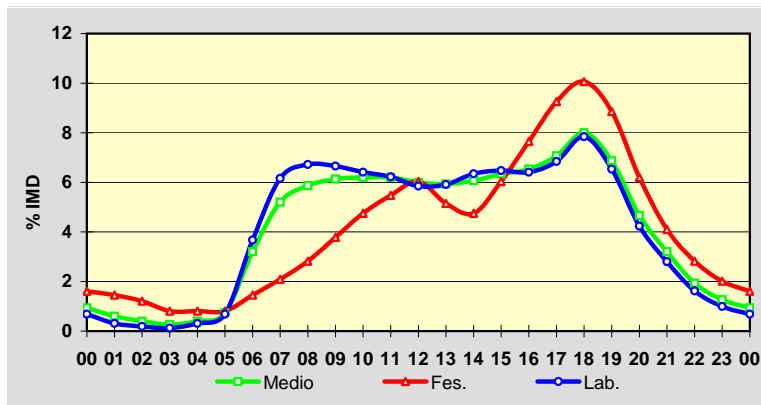
	I.M.D.	% I.M.D.	% Pes.
I	1.309	87,27	12,8
II	1.424	94,93	14,0
III	1.450	96,67	13,3
IV	1.501	100,07	13,5
V	1.501	100,07	13,3
VI	1.456	97,07	12,8
VII	1.600	106,67	14,6
VIII	1.680	112,00	10,8
IX	1.632	108,80	14,8
X	1.738	115,87	13,2
XI	1.414	94,27	13,2
XII	1.292	86,13	11,7

**Semana Media**

	I.M.D.	% I.M.D.	% Pes.
Lu	1.578	105,20	16,0
Ma	1.530	102,00	16,2
Me/Mi	1.554	103,60	15,8
Xo/Ju	1.604	106,93	15,6
Ve/Vi	1.773	118,20	14,5
Sa	1.297	86,47	7,9
Do	1.226	81,73	3,8
Lab	1.607	107,13	15,6
Fes	1.242	82,80	5,1

**Día Medio**

	Lab.	Fes.	Medio
00	11	20	14
01	5	18	9
02	3	15	6
03	2	10	4
04	5	10	6
05	11	10	11
06	59	18	48
07	99	26	78
08	108	35	88
09	107	47	92
10	103	59	93
11	100	68	93
12	94	75	90
13	95	64	89
14	102	59	91
15	104	75	95
16	103	95	98
17	110	115	106
18	126	125	120
19	105	110	103
20	68	77	70
21	45	51	48
22	26	35	29
23	16	25	19
	1.607	1.242	1.500



Estación: **LU-162(0)**Tipo: **PER**

MEMORIA DE AFOROS 2009

Rede/Red: **PC**

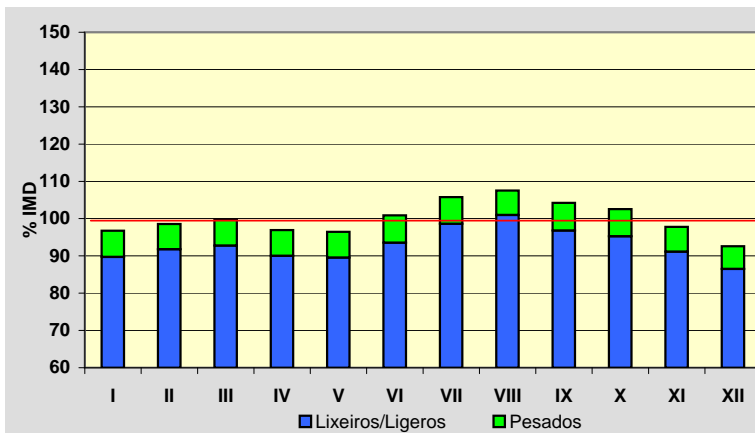
Nome/Nombre:

Valadouro (LU-162)IMD: **2.043** I₃₀: **200**

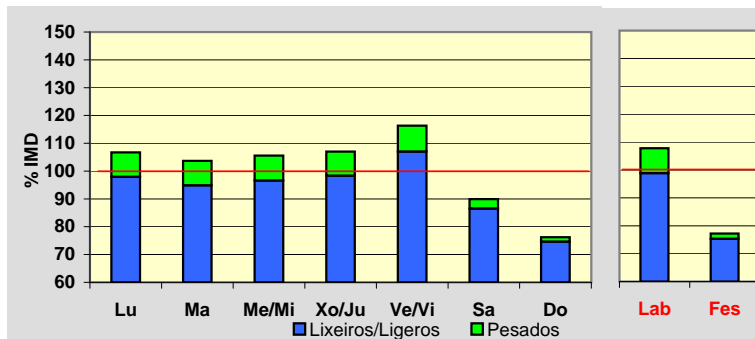
Treito/Tramo:

Ferreira de Valadouro (LU-160) - Cangas de Foz (N-642)% Pes.: **6,9** I₁₅₀: **181****Variación Mensual**

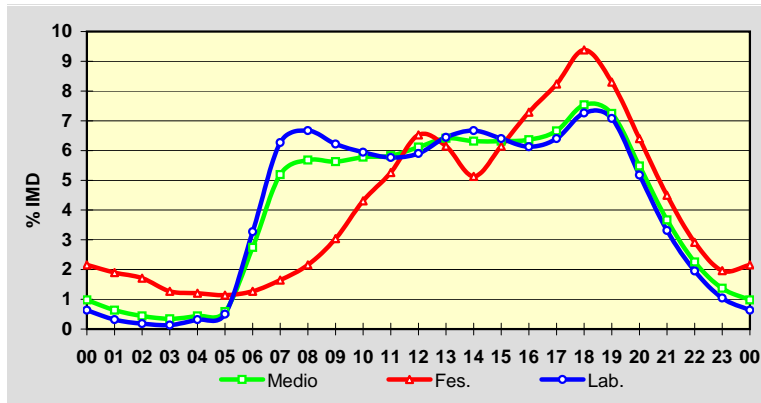
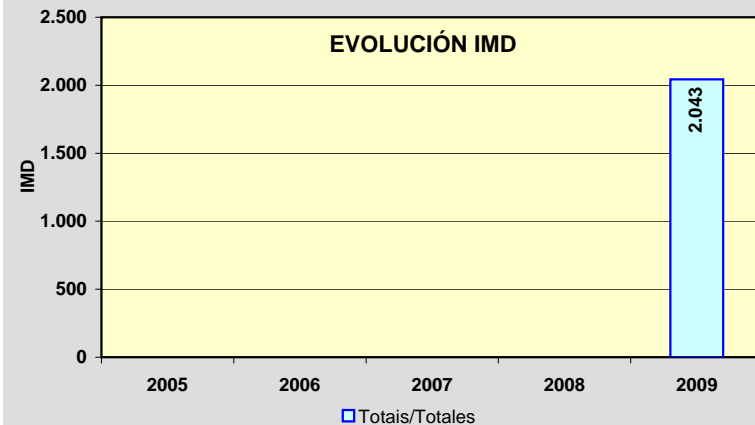
	I.M.D.	% I.M.D.	% Pes.
I	1.977	96,77	7,3
II	2.014	98,58	6,9
III	2.038	99,76	7,0
IV	1.980	96,92	7,1
V	1.971	96,48	7,2
VI	2.061	100,88	7,3
VII	2.161	105,78	6,8
VIII	2.197	107,54	6,1
IX	2.129	104,21	7,1
X	2.095	102,55	7,1
XI	1.998	97,80	6,8
XII	1.892	92,61	6,6

**Semana Media**

	I.M.D.	% I.M.D.	% Pes.
Lu	2.181	106,75	8,3
Ma	2.118	103,67	8,5
Me/Mi	2.157	105,58	8,5
Xo/Ju	2.186	107,00	8,1
Ve/Vi	2.377	116,35	8,0
Sa	1.837	89,92	3,8
Do	1.557	76,21	2,1
Lab	2.203	107,83	8,3
Fes	1.578	77,24	2,5

**Día Medio**

	Lab.	Fes.	Medio
00	14	34	20
01	7	30	13
02	4	27	9
03	3	20	7
04	7	19	9
05	11	18	12
06	72	20	56
07	138	26	106
08	147	34	116
09	137	48	115
10	131	68	118
11	127	83	119
12	130	103	125
13	142	97	131
14	147	81	129
15	141	97	129
16	135	115	130
17	141	130	136
18	160	148	154
19	156	131	148
20	114	101	112
21	73	71	75
22	43	46	46
23	23	31	28
	2.203	1.578	2.043

**EVOLUCIÓN IMD**

Estación: **LU-212(9)**Tipo: **COM**

MEMORIA DE AFOROS 2009

Rede/Red: **S**

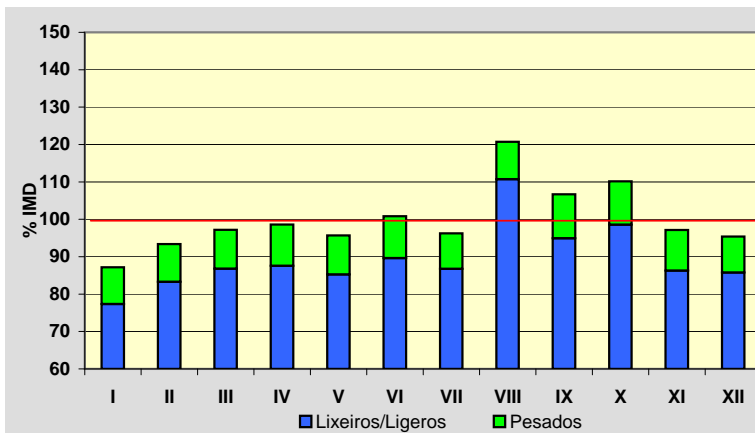
Nome/Nombre:

Monterroso (LU-212)IMD: **2.218** I₃₀: **241**

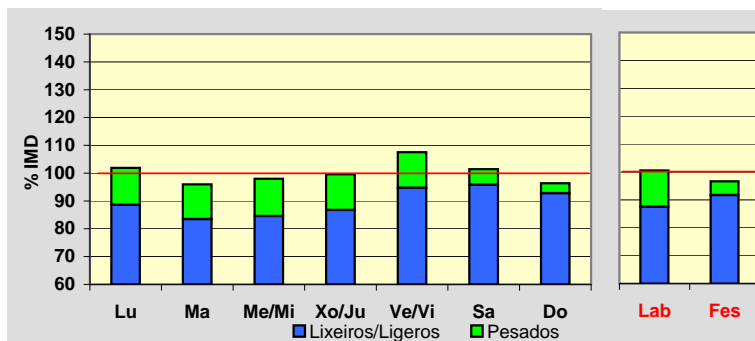
Treito/Tramo:

Taboada (N-540) - Monterroso (N-640)% Pes.: **10,5** I₁₅₀: **198****Variación Mensual**

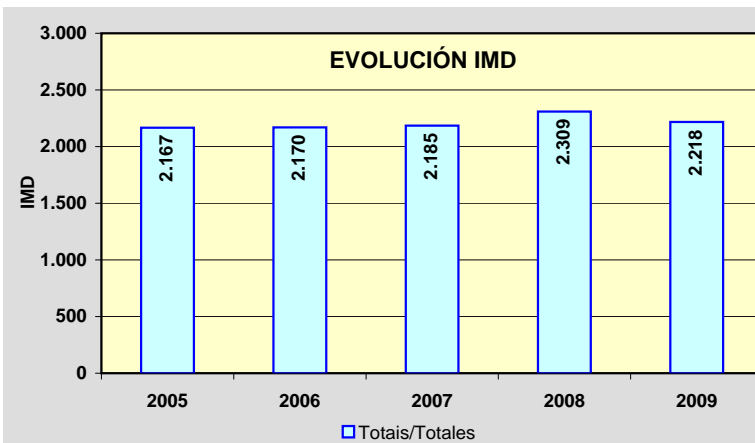
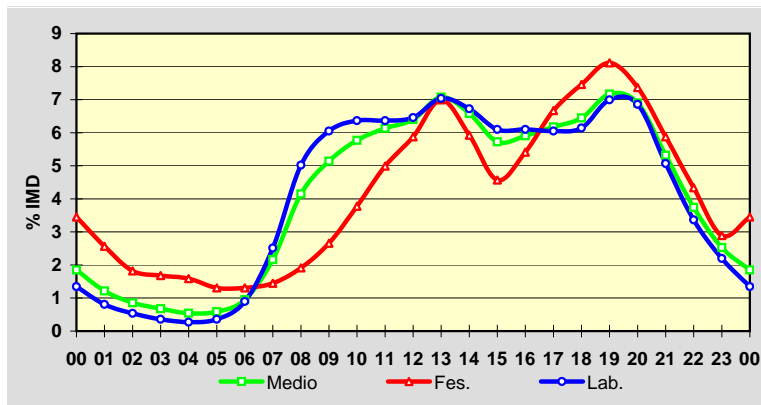
	I.M.D.	% I.M.D.	% Pes.
I	1.934	87,20	11,3
II	2.071	93,37	10,8
III	2.156	97,20	10,7
IV	2.187	98,60	11,2
V	2.122	95,67	10,9
VI	2.236	100,81	11,1
VII	2.135	96,26	9,9
VIII	2.678	120,74	8,3
IX	2.366	106,67	11,0
X	2.443	110,14	10,5
XI	2.155	97,16	11,2
XII	2.116	95,40	10,1

**Semana Media**

	I.M.D.	% I.M.D.	% Pes.
Lu	2.260	101,89	13,0
Ma	2.128	95,94	13,0
Me/Mi	2.173	97,97	13,7
Xo/Ju	2.209	99,59	12,9
Ve/Vi	2.385	107,53	11,9
Sa	2.250	101,44	5,5
Do	2.138	96,39	3,7
Lab	2.230	100,54	12,9
Fes	2.144	96,66	5,1

**Día Medio**

	Lab.	Fes.	Medio
00	30	74	41
01	18	55	27
02	12	39	19
03	8	36	15
04	6	34	12
05	8	28	13
06	20	28	21
07	56	31	48
08	112	41	92
09	135	57	114
10	142	81	128
11	142	107	136
12	144	126	142
13	157	150	157
14	150	127	146
15	136	98	127
16	136	116	131
17	135	143	137
18	137	160	143
19	156	174	159
20	153	158	153
21	113	126	118
22	75	93	83
23	49	62	56
	2.230	2.144	2.218

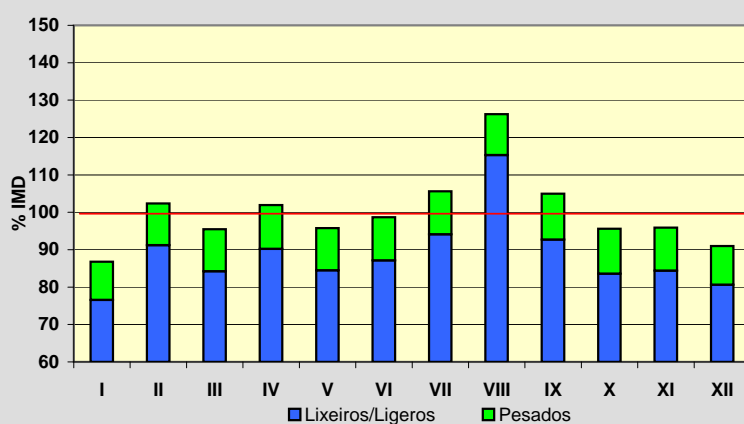


Estación: **LU-221(2)**Tipo: **PER**

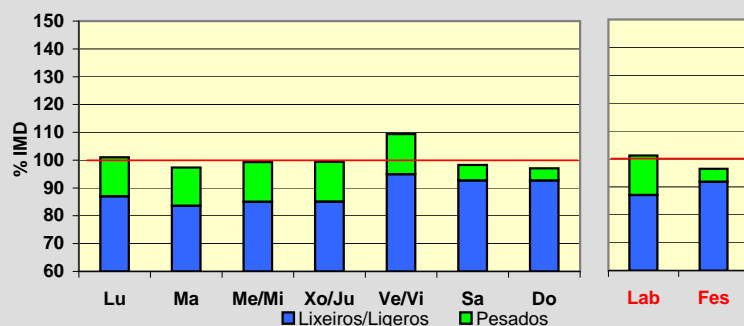
MEMORIA DE AFOROS 2009

Rede/Red: **S**Nome/Nombre: **Monterroso (LU-221)**IMD: **2.030** I₃₀: **263**Treito/Tramo: **Monterroso (Deput.) - Palas de Rei (N-547)**% Pes.: **11,3** I₁₅₀: **197****Variación Mensual**

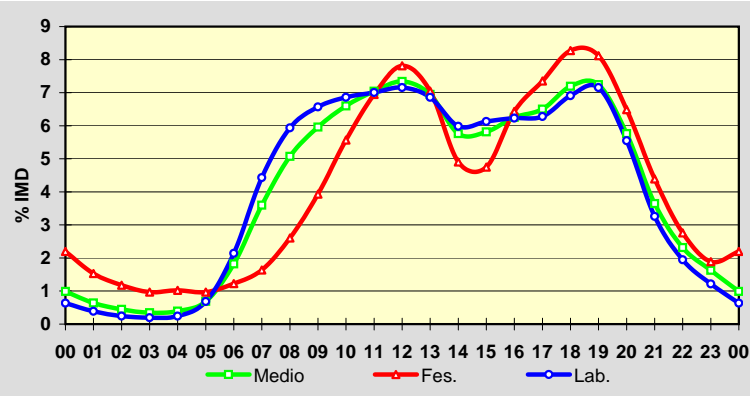
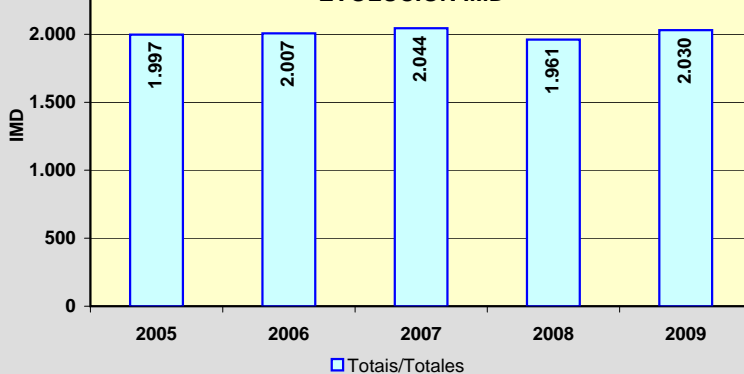
	I.M.D.	% I.M.D.	% Pes.
I	1.762	86,80	11,8
II	2.078	102,36	10,9
III	1.938	95,47	11,8
IV	2.069	101,92	11,5
V	1.944	95,76	11,8
VI	2.003	98,67	11,7
VII	2.144	105,62	10,9
VIII	2.563	126,26	8,7
IX	2.131	104,98	11,7
X	1.941	95,62	12,6
XI	1.947	95,91	12,0
XII	1.847	90,99	11,4

**Semana Media**

	I.M.D.	% I.M.D.	% Pes.
Lu	2.051	101,03	13,9
Ma	1.976	97,34	14,1
Me/Mi	2.016	99,31	14,4
Xo/Ju	2.018	99,41	14,4
Ve/Vi	2.220	109,36	13,2
Sa	1.995	98,28	5,7
Do	1.970	97,04	4,5
Lab	2.055	101,23	14,0
Fes	1.958	96,45	4,8

**Día Medio**

	Lab.	Fes.	Medio
00	13	43	20
01	8	30	13
02	5	23	9
03	4	19	7
04	5	20	8
05	14	19	14
06	44	24	37
07	91	32	73
08	122	51	103
09	135	77	121
10	141	109	134
11	144	136	143
12	147	153	149
13	141	138	141
14	123	96	117
15	126	93	118
16	128	126	127
17	129	144	132
18	142	162	146
19	147	159	147
20	114	127	117
21	67	86	74
22	40	54	47
23	25	37	33
	2.055	1.958	2.030

**EVOLUCIÓN IMD**

Estación: **LU-231(2)**Tipo: **COM**

MEMORIA DE AFOROS 2009

Rede/Red: **S**

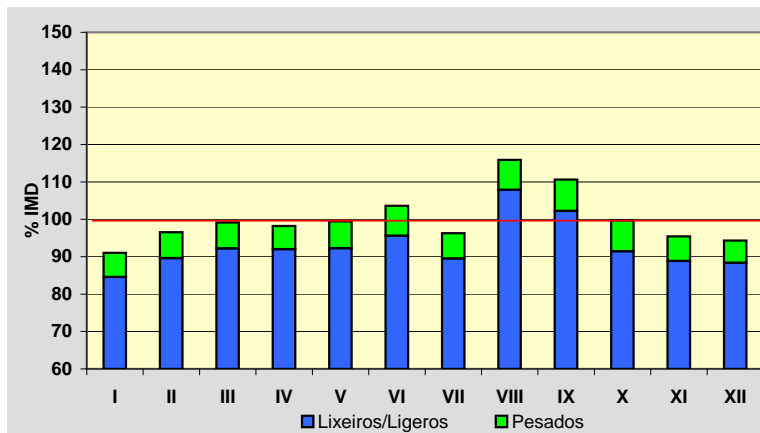
Nome/Nombre:

Friol (LU-231)IMD: **724** I₃₀: **106**

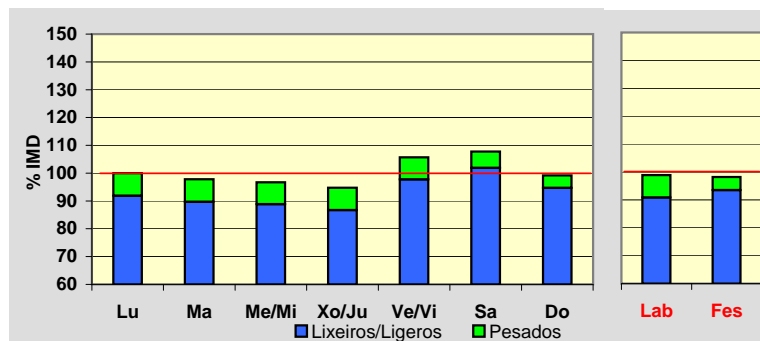
Treito/Tramo:

Friol (LU-232) - Palas de Rei (N-547)% Pes.: **7,1** I₁₅₀: **74****Variación Mensual**

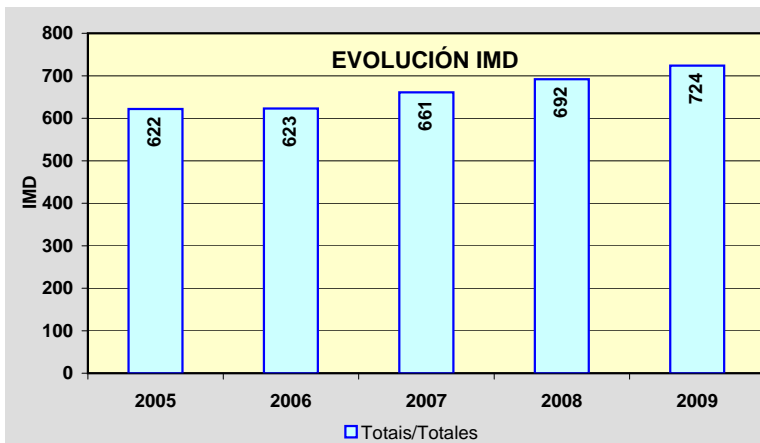
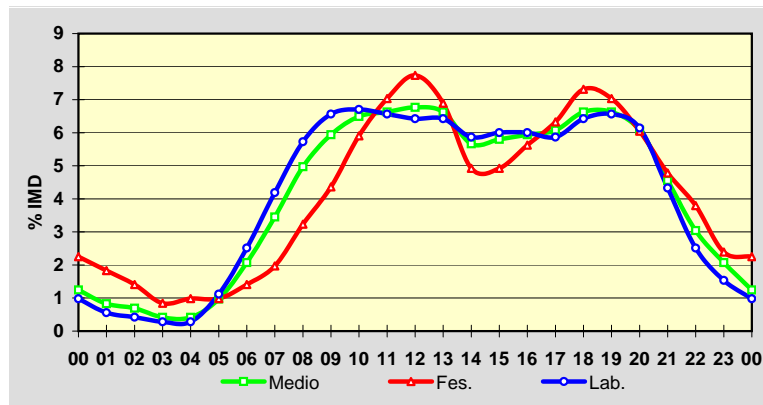
	I.M.D.	% I.M.D.	% Pes.
I	659	91,02	7,1
II	699	96,55	7,2
III	718	99,17	7,0
IV	711	98,20	6,3
V	720	99,45	7,2
VI	750	103,59	7,7
VII	697	96,27	7,0
VIII	839	115,88	6,9
IX	801	110,64	7,6
X	722	99,72	8,3
XI	691	95,44	6,9
XII	683	94,34	6,3

**Semana Media**

	I.M.D.	% I.M.D.	% Pes.
Lu	724	100,00	8,1
Ma	708	97,79	8,3
Me/Mi	700	96,69	8,1
Xo/Ju	686	94,75	8,5
Ve/Vi	765	105,66	7,5
Sa	780	107,73	5,4
Do	718	99,17	4,5
Lab	716	98,90	8,1
Fes	711	98,20	4,8

**Día Medio**

	Lab.	Fes.	Medio
00	7	16	9
01	4	13	6
02	3	10	5
03	2	6	3
04	2	7	3
05	8	7	7
06	18	10	15
07	30	14	25
08	41	23	36
09	47	31	43
10	48	42	47
11	47	50	48
12	46	55	49
13	46	49	48
14	42	35	41
15	43	35	42
16	43	40	43
17	42	45	44
18	46	52	48
19	47	50	48
20	44	43	44
21	31	34	33
22	18	27	22
23	11	17	15
	716	711	724



Estación: **LU-530(2)**Tipo: **PER**

MEMORIA DE AFOROS 2009

Rede/Red: **PB**

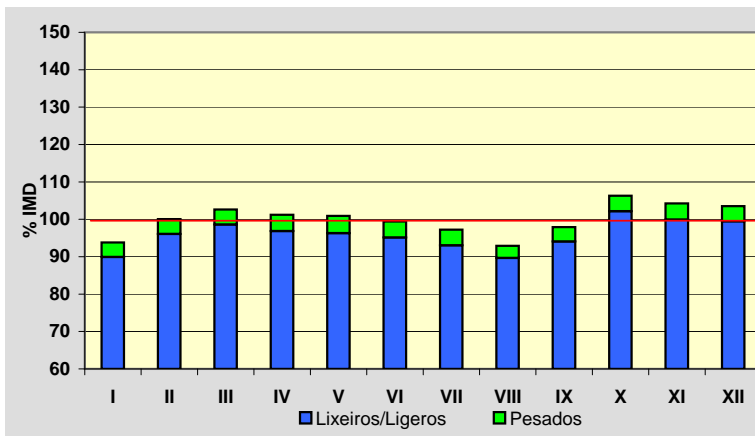
Nome/Nombre:

Lugo (LU-530)IMD: **8.523** I₃₀: **998**

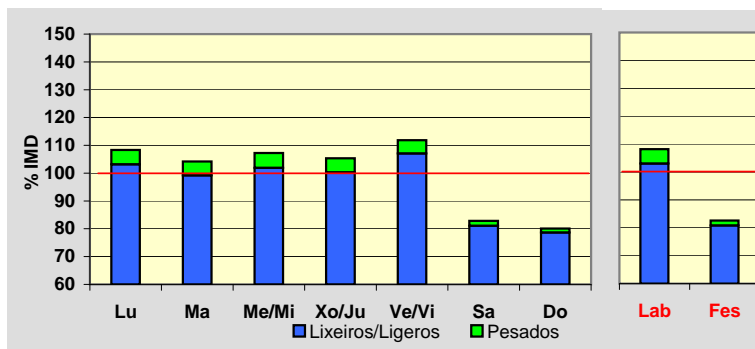
Treito/Tramo:

Lugo - Enl. A-6% Pes.: **4,1** I₁₅₀: **877****Variación Mensual**

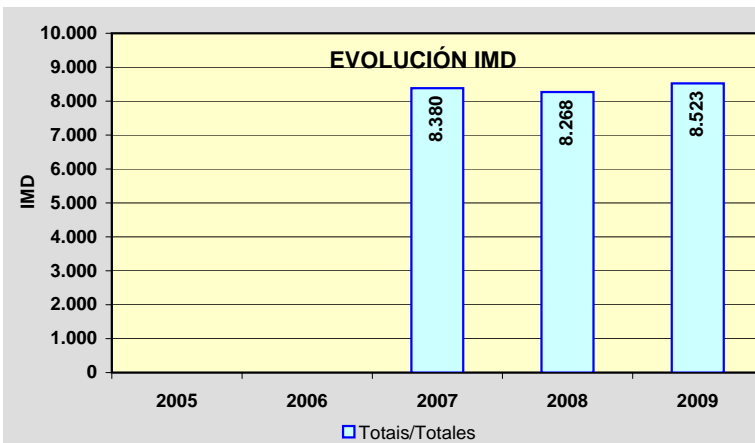
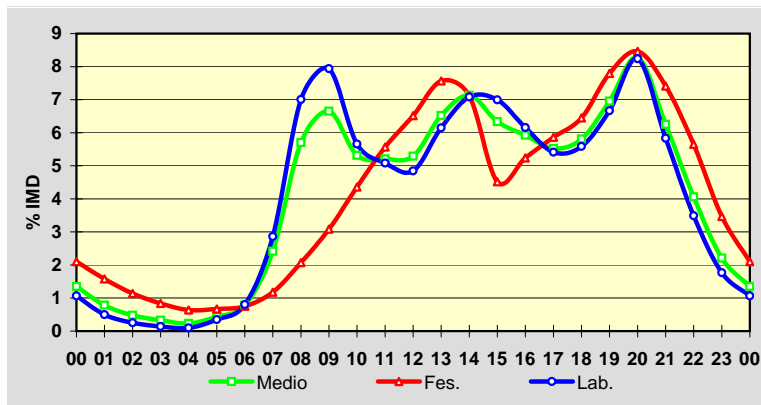
	I.M.D.	% I.M.D.	% Pes.
I	7.994	93,79	4,2
II	8.528	100,06	4,0
III	8.748	102,64	4,0
IV	8.627	101,22	4,3
V	8.602	100,93	4,6
VI	8.473	99,41	4,3
VII	8.287	97,23	4,3
VIII	7.917	92,89	3,5
IX	8.347	97,93	4,0
X	9.060	106,30	3,9
XI	8.884	104,24	4,2
XII	8.822	103,51	3,9

**Semana Media**

	I.M.D.	% I.M.D.	% Pes.
Lu	9.233	108,33	4,8
Ma	8.881	104,20	4,8
Me/Mi	9.139	107,23	5,0
Xo/Ju	8.980	105,36	4,8
Ve/Vi	9.535	111,87	4,3
Sa	7.061	82,85	2,2
Do	6.826	80,09	1,8
Lab	9.222	108,20	4,8
Fes	7.042	82,62	2,2

**Día Medio**

	Lab.	Fes.	Medio
00	98	148	115
01	46	111	67
02	23	80	41
03	13	59	28
04	9	45	20
05	32	47	37
06	74	53	67
07	264	83	206
08	646	146	486
09	732	217	567
10	522	307	453
11	469	392	444
12	447	459	451
13	567	533	556
14	653	501	608
15	645	318	540
16	568	369	505
17	499	413	471
18	515	454	495
19	615	549	593
20	760	596	706
21	538	522	533
22	322	398	346
23	163	244	188
	9.220	7.044	8.523



Estación: **LU-530(31)**Tipo: **COM**

MEMORIA DE AFOROS 2009

Rede/Red: **PB**

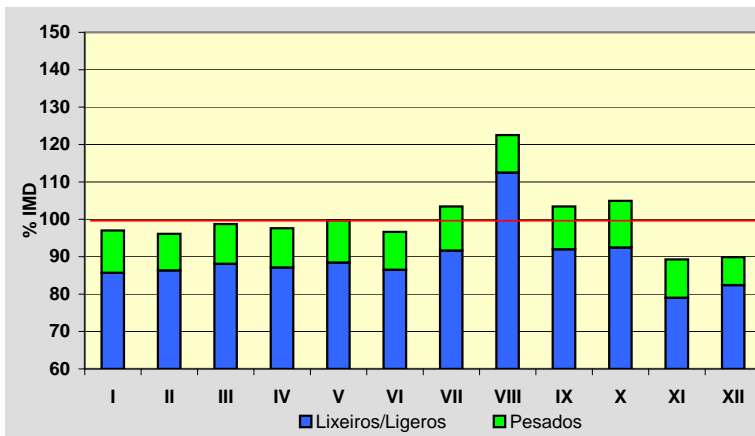
Nome/Nombre:

BaleiraIMD: **1.341** I₃₀: **164**

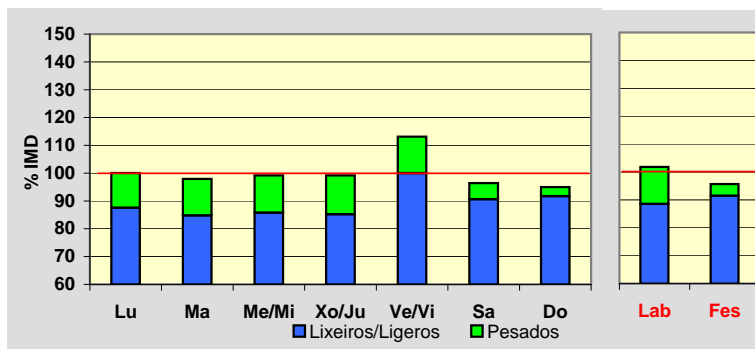
Treito/Tramo:

Cádabo (LU-750) - Fonsagrada% Pes.: **10,6** I₁₅₀: **129****Variación Mensual**

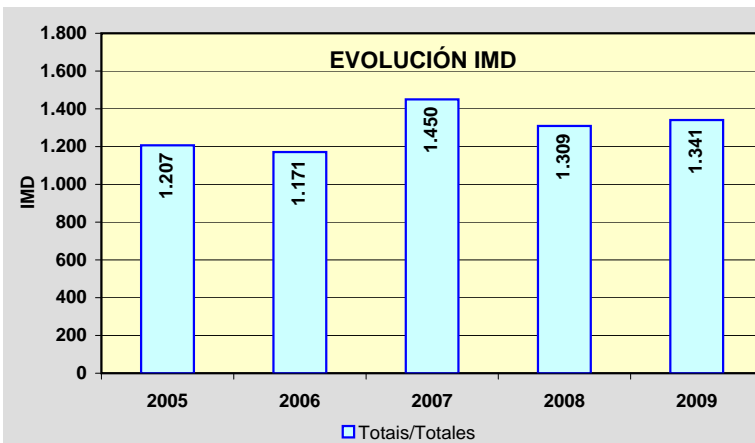
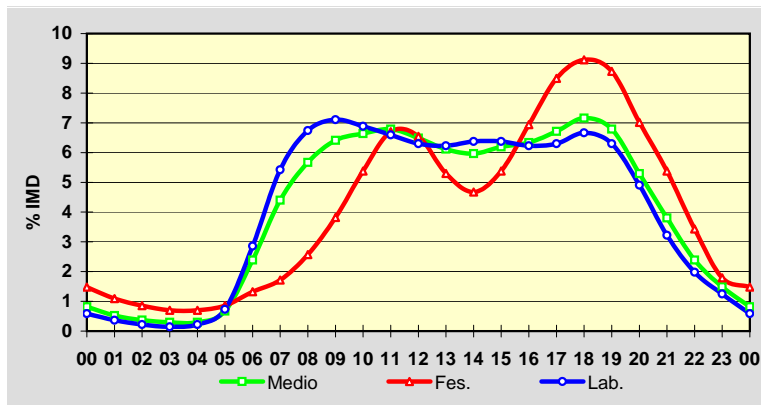
	I.M.D.	% I.M.D.	% Pes.
I	1.301	97,02	11,7
II	1.289	96,12	10,2
III	1.324	98,73	10,8
IV	1.309	97,61	10,8
V	1.338	99,78	11,4
VI	1.296	96,64	10,5
VII	1.387	103,43	11,4
VIII	1.643	122,52	8,2
IX	1.387	103,43	11,1
X	1.407	104,92	11,9
XI	1.197	89,26	11,5
XII	1.205	89,86	8,3

**Semana Media**

	I.M.D.	% I.M.D.	% Pes.
Lu	1.342	100,07	12,5
Ma	1.313	97,91	13,4
Me/Mi	1.330	99,18	13,5
Xo/Ju	1.330	99,18	14,1
Ve/Vi	1.517	113,12	11,6
Sa	1.293	96,42	6,0
Do	1.274	95,00	3,5
Lab	1.365	101,79	13,0
Fes	1.283	95,67	4,4

**Día Medio**

	Lab.	Fes.	Medio
00	8	19	11
01	5	14	7
02	3	11	5
03	2	9	4
04	3	9	4
05	10	11	9
06	39	17	32
07	74	22	59
08	92	33	76
09	97	49	86
10	94	69	89
11	90	86	91
12	86	84	87
13	85	68	82
14	87	60	80
15	87	69	83
16	85	89	85
17	86	109	90
18	91	117	96
19	86	112	91
20	67	90	71
21	44	69	51
22	27	44	32
23	17	23	20
	1.365	1.283	1.341



Estación: **LU-540(6)**Tipo: **COM**

MEMORIA DE AFOROS 2009

Rede/Red: **PB**

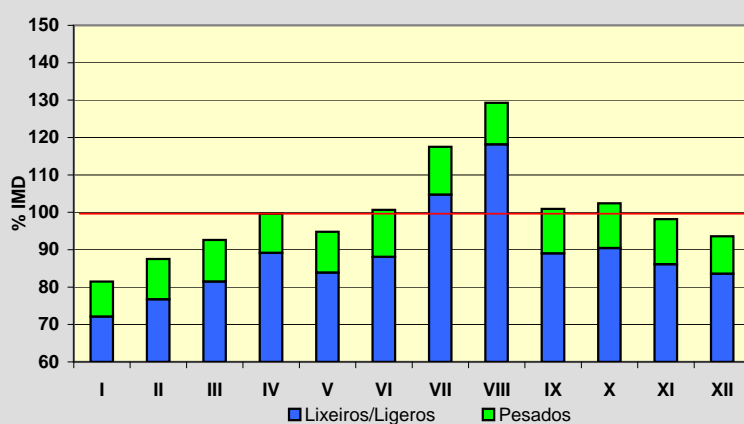
Nome/Nombre:

MerilleIMD: **3.097** I₃₀: **375**

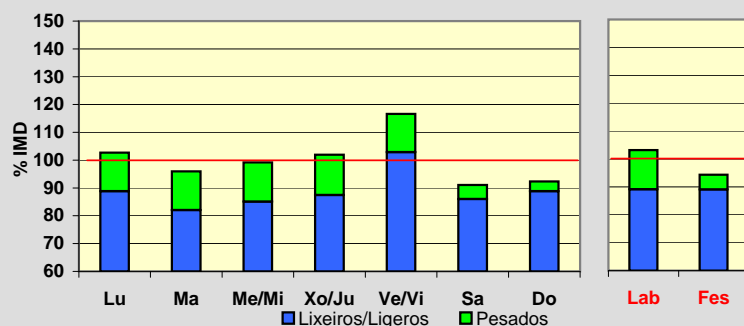
Treito/Tramo:

Landrove (LU-161) - Oourol (LU-105)% Pes.: **11,3** I₁₅₀: **307****Variación Mensual**

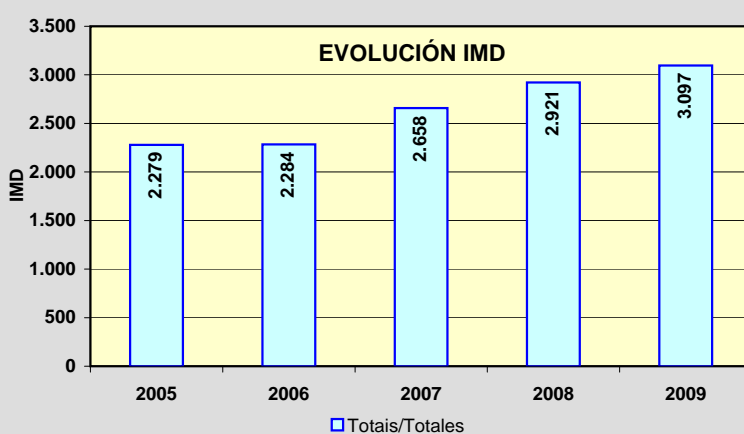
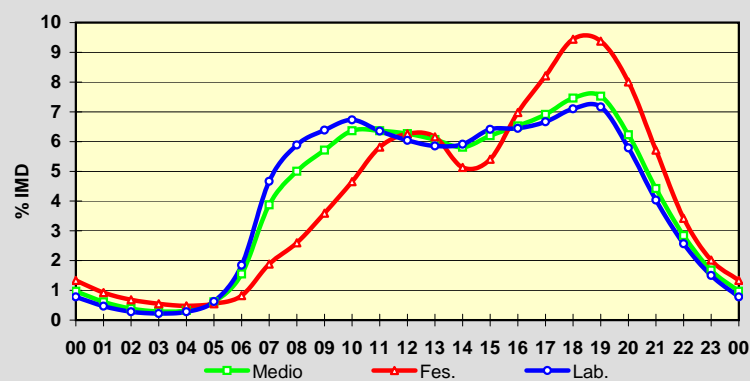
	I.M.D.	% I.M.D.	% Pes.
I	2.524	81,50	11,5
II	2.710	87,50	12,3
III	2.868	92,61	12,0
IV	3.085	99,61	10,5
V	2.936	94,80	11,5
VI	3.117	100,65	12,5
VII	3.640	117,53	10,9
VIII	4.004	129,29	8,6
IX	3.125	100,90	11,8
X	3.172	102,42	11,7
XI	3.041	98,19	12,3
XII	2.898	93,57	10,7

**Semana Media**

	I.M.D.	% I.M.D.	% Pes.
Lu	3.181	102,71	13,5
Ma	2.972	95,96	14,5
Me/Mi	3.072	99,19	14,2
Xo/Ju	3.157	101,94	14,2
Ve/Vi	3.612	116,63	11,8
Sa	2.821	91,09	5,6
Do	2.859	92,32	3,8
Lab	3.196	103,20	13,6
Fes	2.923	94,38	5,6

**Día Medio**

	Lab.	Fes.	Medio
00	25	39	30
01	15	27	19
02	9	20	12
03	7	16	9
04	9	14	10
05	20	16	19
06	59	24	48
07	149	55	120
08	188	76	155
09	204	105	177
10	215	136	197
11	203	170	197
12	193	183	194
13	187	180	188
14	189	150	180
15	205	158	192
16	206	204	202
17	213	240	214
18	227	276	231
19	229	274	233
20	185	234	193
21	129	167	137
22	82	100	88
23	48	59	52
	3.196	2.923	3.097

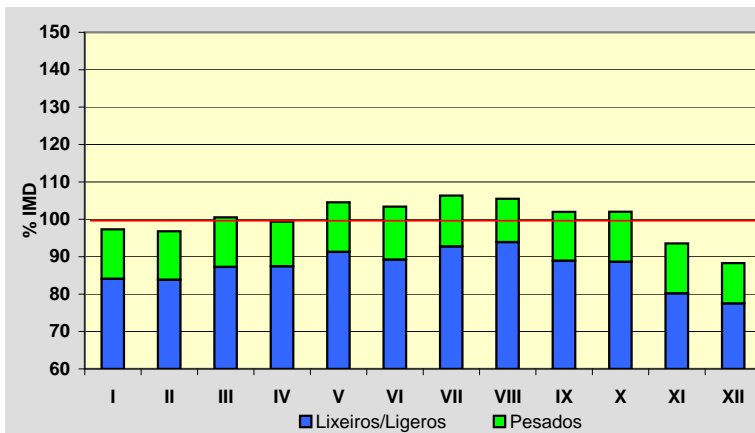


Estación: **LU-541(0)**Tipo: **COM**

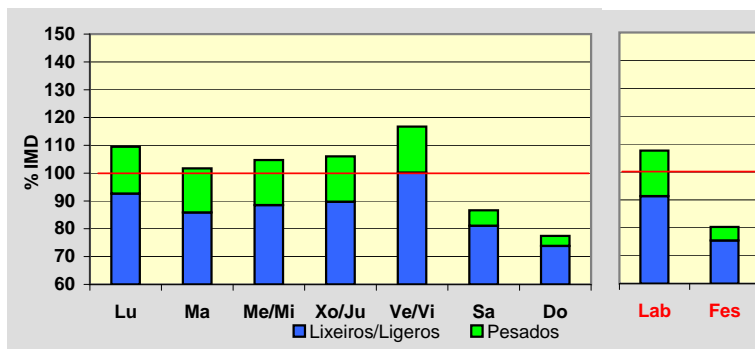
MEMORIA DE AFOROS 2009

Rede/Red: **PB**Nome/Nombre: **Rábade (LU-541)**IMD: **6.565** I₃₀: **640**Treito/Tramo: **Enl. A-6 - Variante Vilalba**% Pes.: **12,9** I₁₅₀: **570****Variación Mensual**

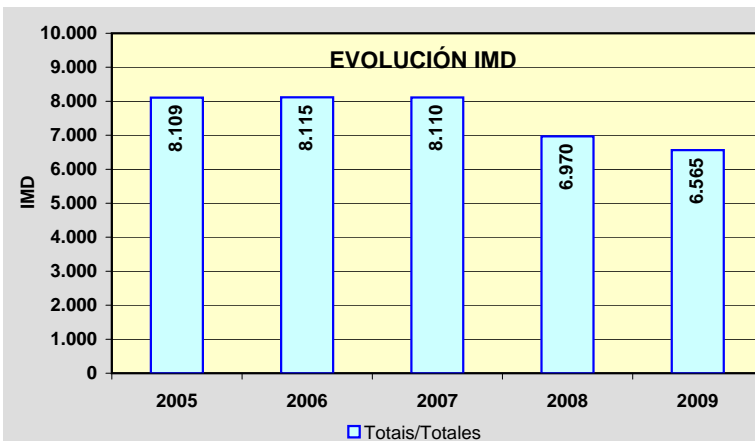
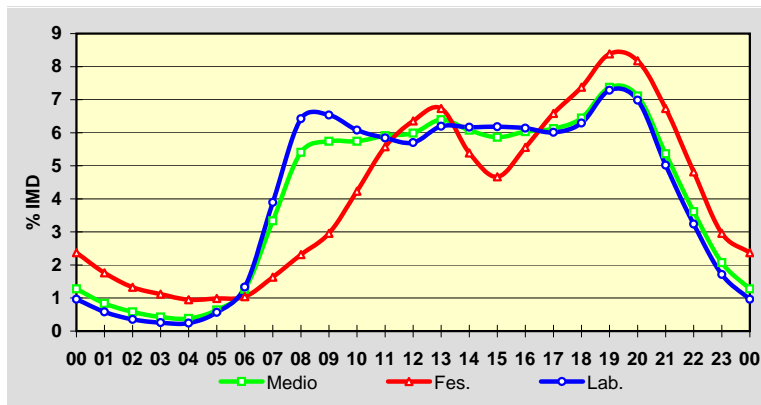
	I.M.D.	% I.M.D.	% Pes.
I	6.390	97,33	13,6
II	6.355	96,80	13,4
III	6.599	100,52	13,2
IV	6.523	99,36	12,0
V	6.865	104,57	12,7
VI	6.788	103,40	13,7
VII	6.983	106,37	12,8
VIII	6.925	105,48	11,0
IX	6.696	102,00	12,8
X	6.697	102,01	13,1
XI	6.143	93,57	14,3
XII	5.796	88,29	12,2

**Semana Media**

	I.M.D.	% I.M.D.	% Pes.
Lu	7.189	109,50	15,4
Ma	6.677	101,71	15,6
Me/Mi	6.876	104,74	15,5
Xo/Ju	6.961	106,03	15,4
Ve/Vi	7.664	116,74	14,2
Sa	5.690	86,67	6,5
Do	5.084	77,44	4,7
Lab	7.069	107,68	15,2
Fes	5.272	80,30	6,1

**Día Medio**

	Lab.	Fes.	Medio
00	68	125	84
01	41	93	55
02	25	70	38
03	18	59	28
04	17	50	25
05	40	52	42
06	94	55	83
07	275	86	219
08	454	122	355
09	462	156	377
10	430	223	377
11	413	294	388
12	403	335	393
13	438	355	420
14	436	284	399
15	437	246	385
16	434	293	396
17	425	347	402
18	445	389	423
19	515	442	484
20	494	431	467
21	355	355	352
22	229	254	237
23	121	156	136
	7.069	5.272	6.565



Estación: **LU-546(0)**Tipo: **PER**

MEMORIA DE AFOROS 2009

Rede/Red: **PB**

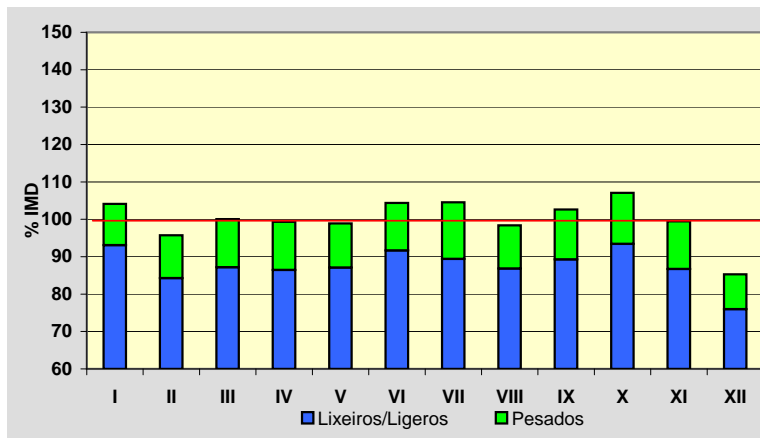
Nome/Nombre:

NadelaIMD: **4.673** I₃₀: **635**

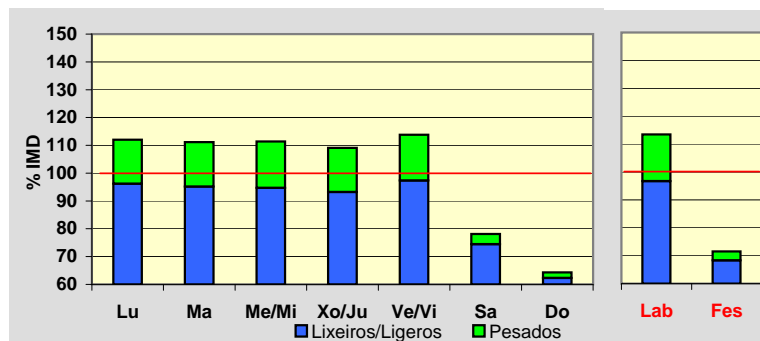
Treito/Tramo:

Nadela (N-VI) - Maceda (Estda. Dep.)% Pes.: **12,4** I₁₅₀: **448****Variación Mensual**

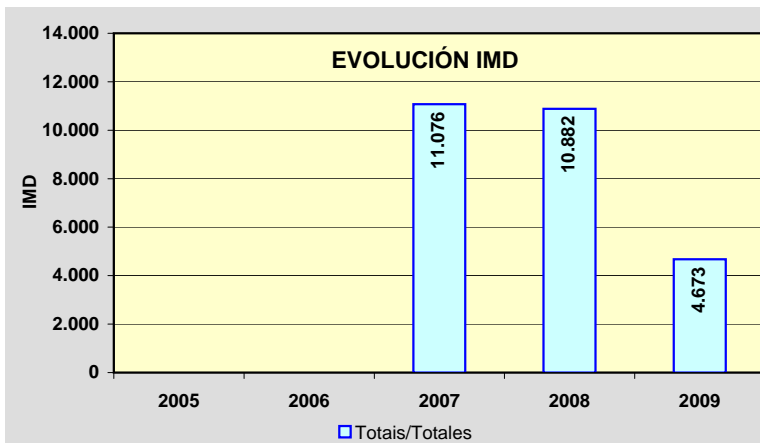
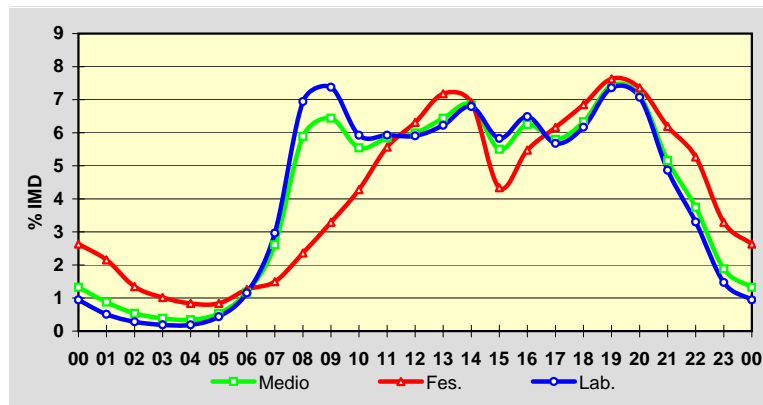
	I.M.D.	% I.M.D.	% Pes.
I	4.865	104,11	10,6
II	4.473	95,72	12,0
III	4.675	100,04	12,9
IV	4.641	99,32	13,0
V	4.621	98,89	12,0
VI	4.878	104,39	12,2
VII	4.886	104,56	14,5
VIII	4.597	98,37	11,8
IX	4.796	102,63	13,0
X	5.003	107,06	12,8
XI	4.648	99,47	12,9
XII	3.985	85,28	10,9

**Semana Media**

	I.M.D.	% I.M.D.	% Pes.
Lu	5.235	112,03	14,2
Ma	5.194	111,15	14,4
Me/Mi	5.206	111,41	15,0
Xo/Ju	5.097	109,07	14,6
Ve/Vi	5.317	113,78	14,5
Sa	3.650	78,11	4,7
Do	3.006	64,33	3,2
Lab	5.301	113,44	14,8
Fes	3.342	71,52	4,5

**Día Medio**

	Lab.	Fes.	Medio
00	50	88	62
01	27	72	41
02	15	45	25
03	10	34	18
04	10	28	16
05	23	28	25
06	61	42	55
07	157	50	122
08	368	79	275
09	391	110	301
10	314	143	259
11	314	186	273
12	313	211	280
13	330	240	301
14	360	231	320
15	309	145	257
16	344	183	292
17	301	206	271
18	327	229	296
19	390	255	347
20	375	246	333
21	258	207	241
22	175	176	175
23	78	110	88
Total	5.300	3.344	4.673



Estación: **LU-546(10)**Tipo: **COM**

MEMORIA DE AFOROS 2009

Rede/Red: **PB**

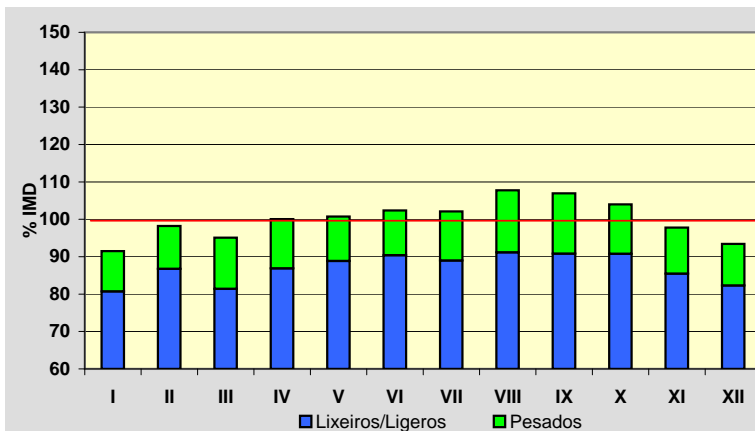
Nome/Nombre:

MacedaIMD: **4.507** I₃₀: **426**

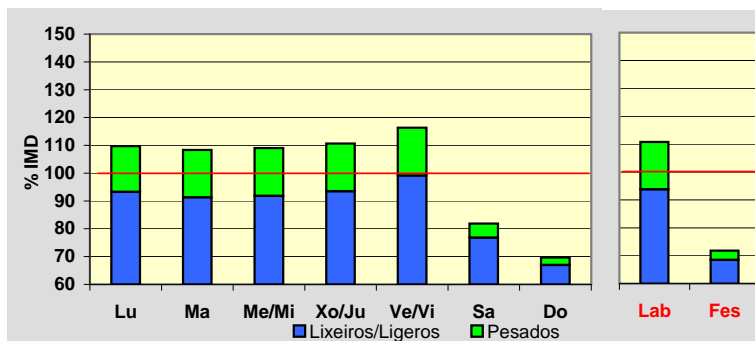
Treito/Tramo:

Maceda (Estda. Dep.) - Pobra de San Xiao (LU-614)% Pes.: **13,0** I₁₅₀: **394****Variación Mensual**

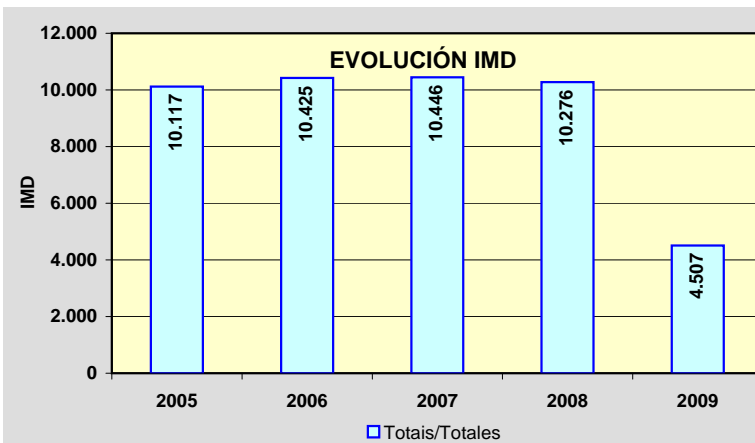
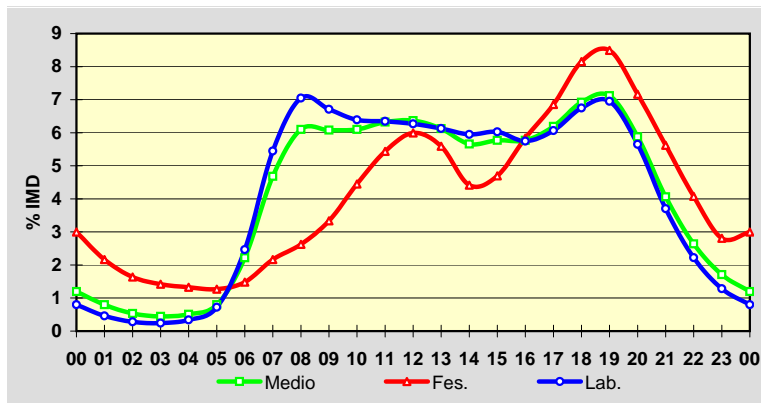
	I.M.D.	% I.M.D.	% Pes.
I	4.124	91,50	11,8
II	4.427	98,22	11,7
III	4.285	95,07	14,4
IV	4.510	100,07	13,2
V	4.541	100,75	11,8
VI	4.613	102,35	11,7
VII	4.603	102,13	12,9
VIII	4.857	107,77	15,4
IX	4.821	106,97	15,1
X	4.687	103,99	12,7
XI	4.407	97,78	12,6
XII	4.210	93,41	11,9

**Semana Media**

	I.M.D.	% I.M.D.	% Pes.
Lu	4.946	109,74	15,0
Ma	4.883	108,34	15,7
Me/Mi	4.914	109,03	15,8
Xo/Ju	4.987	110,65	15,5
Ve/Vi	5.244	116,35	14,8
Sa	3.689	81,85	6,2
Do	3.140	69,67	3,9
Lab	4.993	110,78	15,3
Fes	3.238	71,84	4,7

**Día Medio**

	Lab.	Fes.	Medio
00	40	97	54
01	23	70	36
02	14	53	24
03	12	46	20
04	17	43	23
05	36	41	36
06	123	48	100
07	272	70	211
08	352	85	275
09	335	108	274
10	319	144	275
11	317	176	285
12	313	194	287
13	306	181	276
14	297	143	255
15	301	152	260
16	287	189	260
17	303	222	279
18	337	264	312
19	347	275	321
20	282	232	265
21	185	182	183
22	111	132	119
23	64	91	77
Total	4.993	3.238	4.507

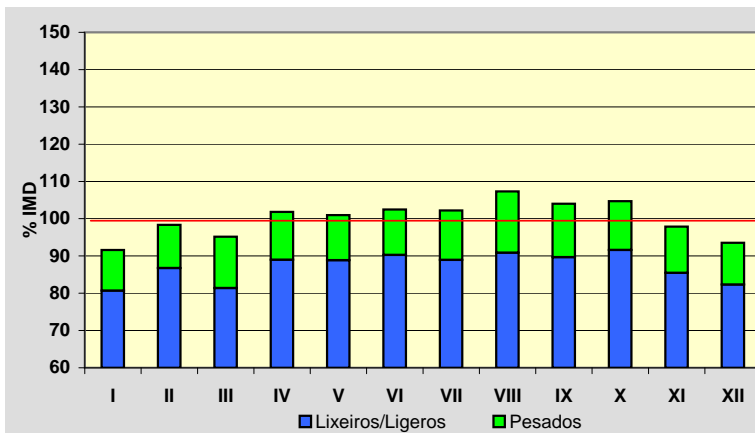


Estación: **LU-546(16)**Tipo: **COM**

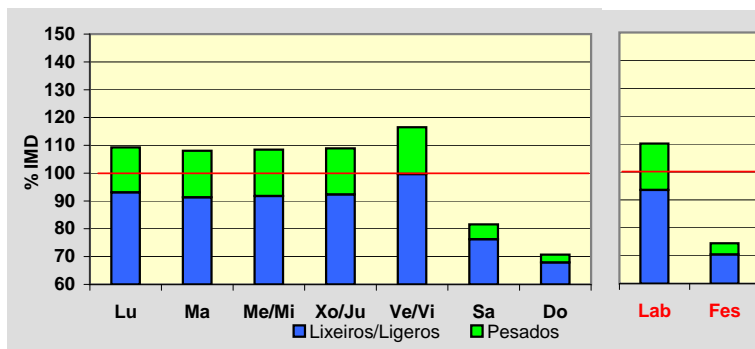
MEMORIA DE AFOROS 2009

Rede/Red: **PB**Nome/Nombre: **Sarria (LU-546)**IMD: **3.063** I₃₀: **286**Treito/Tramo: **Vilapedre (Estda. Dep.) - Sarria (LU-633)**% Pes.: **12,9** I₁₅₀: **263****Variación Mensual**

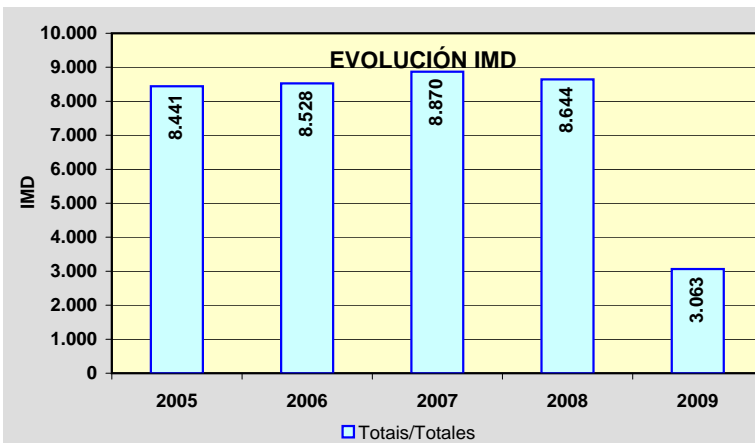
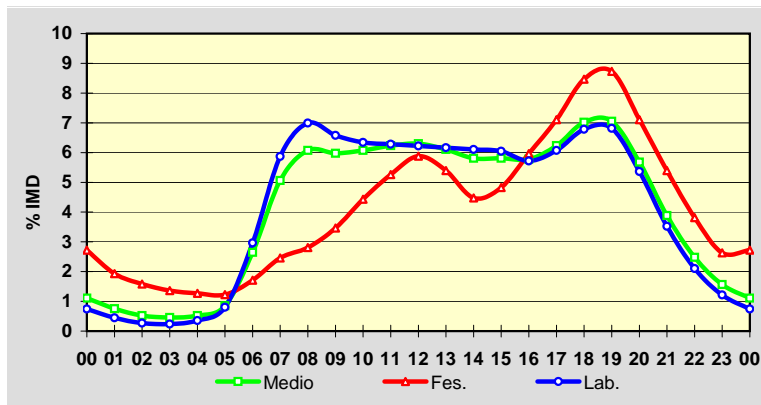
	I.M.D.	% I.M.D.	% Pes.
I	2.806	91,61	11,9
II	3.012	98,33	11,8
III	2.915	95,17	14,5
IV	3.119	101,83	12,6
V	3.093	100,98	12,0
VI	3.138	102,45	11,9
VII	3.131	102,22	13,0
VIII	3.287	107,31	15,3
IX	3.186	104,02	13,8
X	3.207	104,70	12,5
XI	2.998	97,88	12,7
XII	2.865	93,54	12,0

**Semana Media**

	I.M.D.	% I.M.D.	% Pes.
Lu	3.346	109,24	14,8
Ma	3.309	108,03	15,5
Me/Mi	3.322	108,46	15,4
Xo/Ju	3.336	108,91	15,2
Ve/Vi	3.569	116,52	14,5
Sa	2.498	81,55	6,5
Do	2.166	70,71	4,0
Lab	3.375	110,19	15,1
Fes	2.280	74,44	5,4

**Día Medio**

	Lab.	Fes.	Medio
00	25	62	34
01	15	44	23
02	9	36	16
03	8	31	14
04	12	29	16
05	27	28	26
06	100	39	81
07	198	56	155
08	236	64	186
09	222	79	183
10	214	101	186
11	212	120	191
12	210	134	193
13	208	123	187
14	206	102	178
15	204	110	178
16	193	136	177
17	205	162	191
18	229	193	215
19	230	199	216
20	181	162	174
21	119	123	119
22	71	87	76
23	41	60	48
	3.375	2.280	3.063



Estación: **LU-546(50)**Tipo: **COM**

MEMORIA DE AFOROS 2009

Rede/Red: **PB**

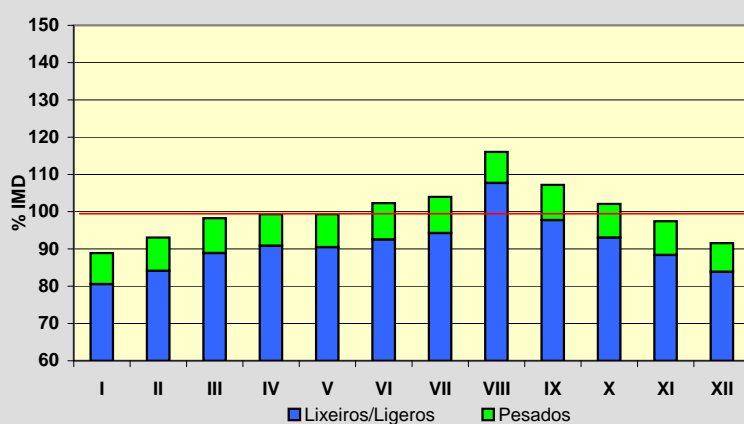
Nome/Nombre:

Monforte de LemosIMD: **4.606** I₃₀: **432**

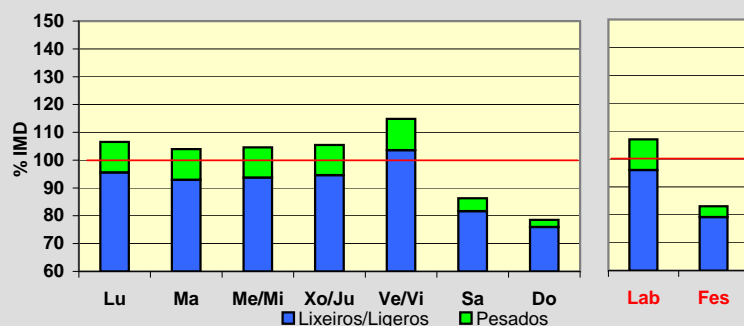
Treito/Tramo:

Bóveda (LU-652) - Monforte% Pes.: **8,9** I₁₅₀: **387****Variación Mensual**

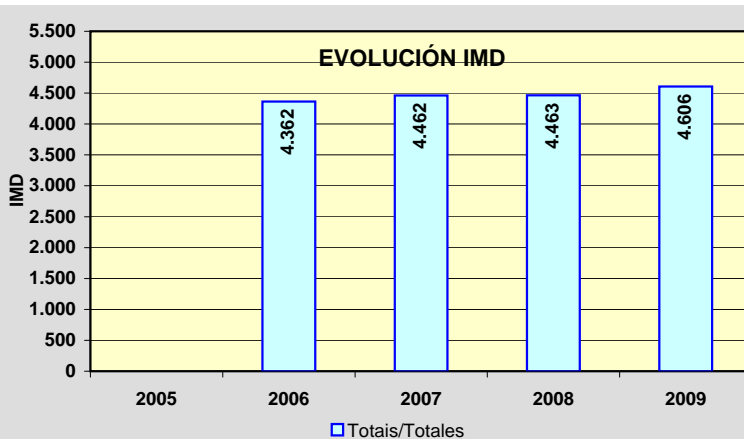
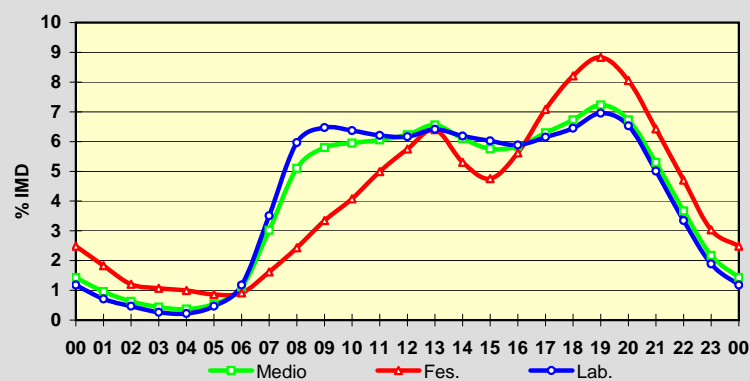
	I.M.D.	% I.M.D.	% Pes.
I	4.095	88,91	9,4
II	4.286	93,05	9,6
III	4.525	98,24	9,5
IV	4.575	99,33	8,5
V	4.575	99,33	8,9
VI	4.711	102,28	9,5
VII	4.788	103,95	9,3
VIII	5.345	116,04	7,2
IX	4.937	107,19	8,8
X	4.701	102,06	8,8
XI	4.489	97,46	9,3
XII	4.218	91,58	8,4

**Semana Media**

	I.M.D.	% I.M.D.	% Pes.
Lu	4.908	106,56	10,3
Ma	4.788	103,95	10,6
Me/Mi	4.819	104,62	10,4
Xo/Ju	4.858	105,47	10,3
Ve/Vi	5.289	114,83	9,8
Sa	3.974	86,28	5,4
Do	3.617	78,53	3,3
Lab	4.930	107,03	10,3
Fes	3.826	83,07	4,7

**Día Medio**

	Lab.	Fes.	Medio
00	58	95	66
01	35	70	44
02	23	46	29
03	13	41	20
04	11	38	17
05	23	33	25
06	58	35	51
07	173	62	139
08	294	93	235
09	319	128	267
10	314	156	274
11	306	191	279
12	304	220	287
13	316	245	302
14	305	203	281
15	297	182	265
16	290	215	269
17	303	271	290
18	318	314	310
19	343	338	333
20	322	308	310
21	247	246	244
22	165	180	169
23	93	116	100
Total	4.930	3.826	4.606



Estación: **LU-611(35)**Tipo: **COM**

MEMORIA DE AFOROS 2009

Rede/Red: **S**

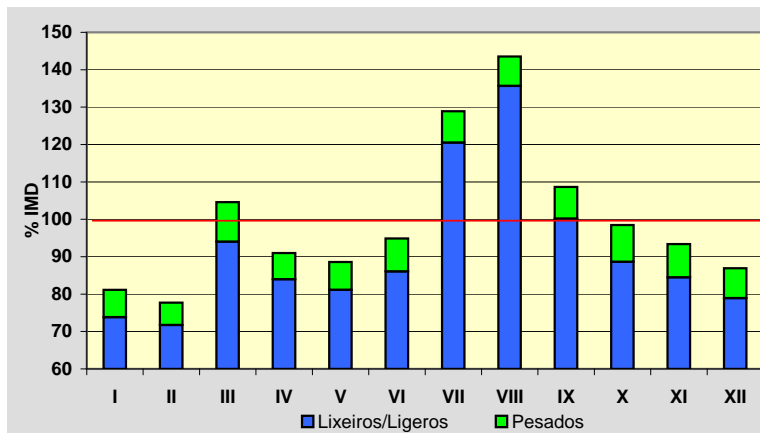
Nome/Nombre:

TaboadaIMD: **588** I₃₀: **119**

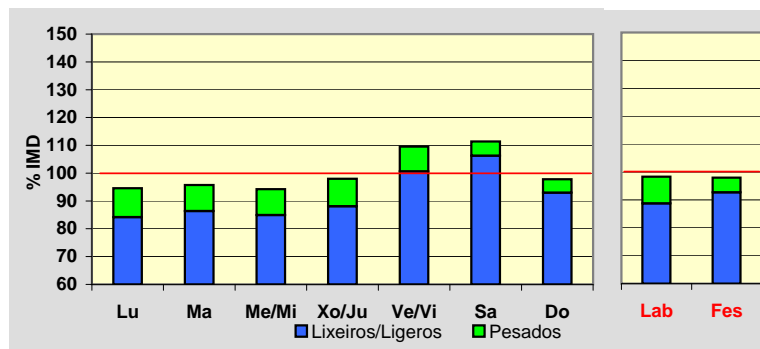
Treito/Tramo:

Currelos (Dep. LU-4202) - Taboada% Pes.: **8,2** I₁₅₀: **75****Variación Mensual**

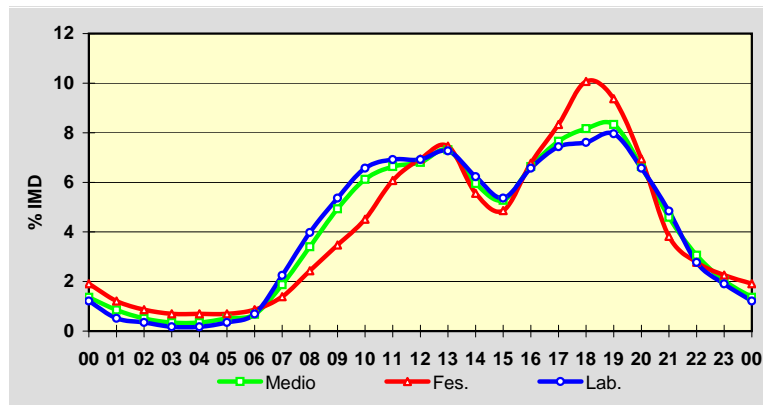
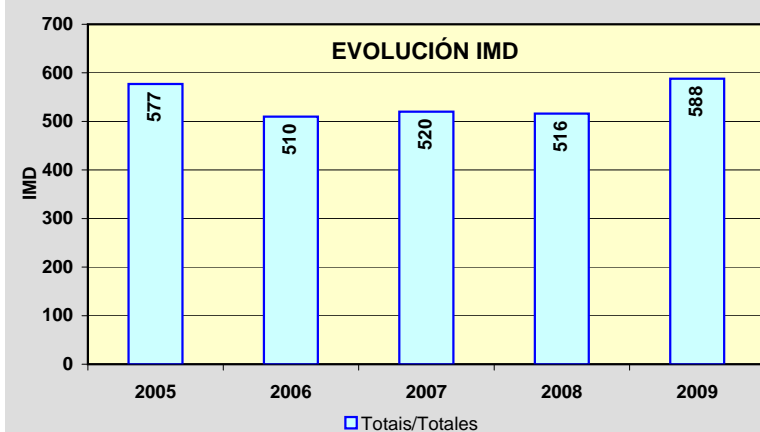
	I.M.D.	% I.M.D.	% Pes.
I	477	81,12	9,0
II	457	77,72	7,7
III	615	104,59	10,1
IV	535	90,99	7,7
V	521	88,61	8,4
VI	558	94,90	9,3
VII	758	128,91	6,5
VIII	844	143,54	5,5
IX	639	108,67	7,8
X	579	98,47	10,0
XI	549	93,37	9,5
XII	511	86,90	9,2

**Semana Media**

	I.M.D.	% I.M.D.	% Pes.
Lu	556	94,56	11,0
Ma	563	95,75	9,8
Me/Mi	554	94,22	9,9
Xo/Ju	576	97,96	10,1
Ve/Vi	644	109,52	8,1
Sa	655	111,39	4,6
Do	575	97,79	4,9
Lab	578	98,30	9,7
Fes	576	97,96	5,4

**Día Medio**

	Lab.	Fes.	Medio
00	7	11	8
01	3	7	5
02	2	5	3
03	1	4	2
04	1	4	2
05	2	4	3
06	4	5	4
07	13	8	11
08	23	14	20
09	31	20	29
10	38	26	36
11	40	35	39
12	40	40	40
13	42	43	43
14	36	32	35
15	31	28	31
16	38	39	39
17	43	48	45
18	44	58	48
19	46	54	49
20	38	40	39
21	28	22	27
22	16	16	18
23	11	13	12
	578	576	588

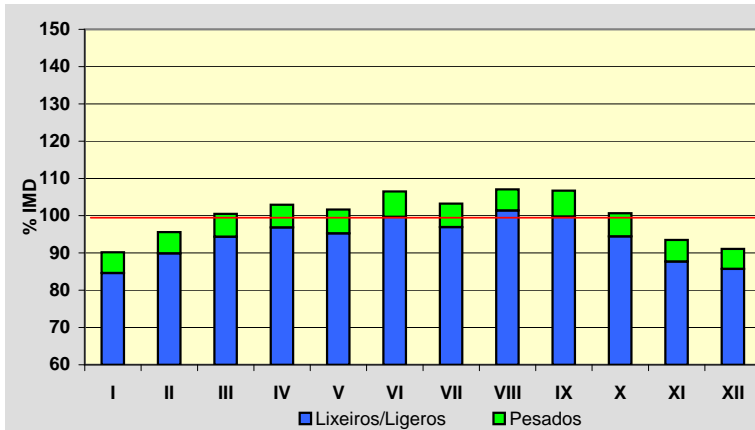
**EVOLUCIÓN IMD**

Estación: **LU-612(5)**Tipo: **PER**

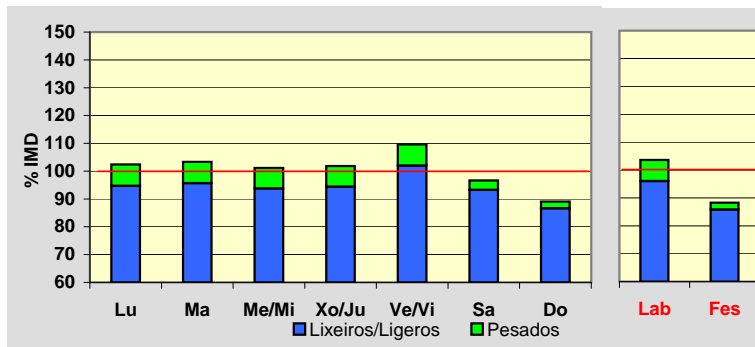
MEMORIA DE AFOROS 2009

Rede/Red: **PC**Nome/Nombre: **Santiago de Saa**IMD: **2.938** I₃₀: **276**Treito/Tramo: **Lugo (antiga N-540) - Lousada (Estda. Dep.)** % Pes.: **6,1** I₁₅₀: **250****Variación Mensual**

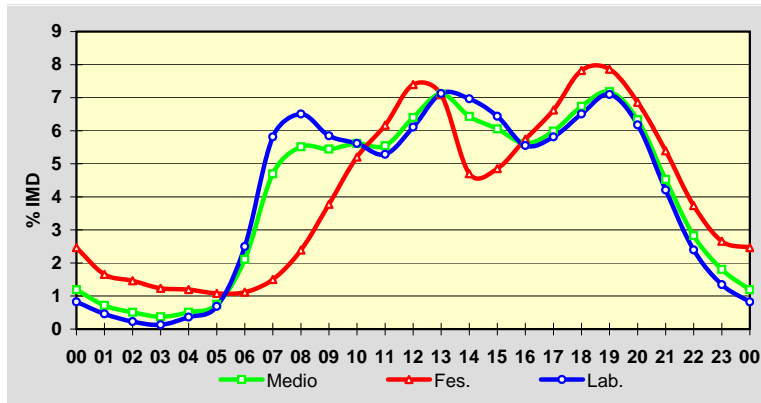
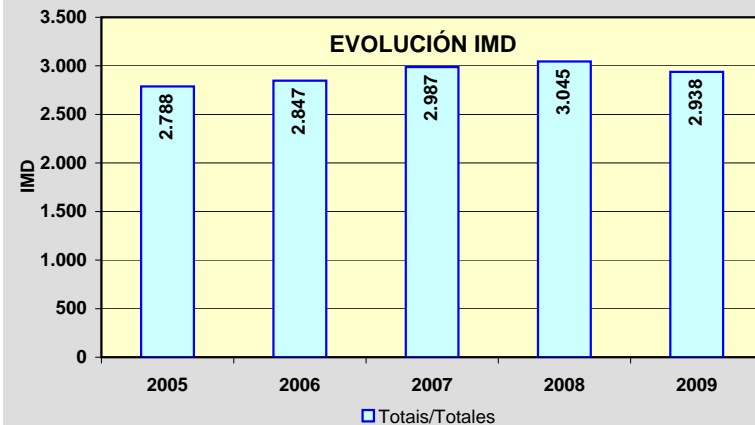
	I.M.D.	% I.M.D.	% Pes.
I	2.650	90,20	6,2
II	2.809	95,61	6,0
III	2.952	100,48	6,1
IV	3.024	102,93	5,9
V	2.987	101,67	6,3
VI	3.129	106,50	6,4
VII	3.033	103,23	6,1
VIII	3.146	107,08	5,3
IX	3.135	106,71	6,5
X	2.958	100,68	6,2
XI	2.747	93,50	6,2
XII	2.676	91,08	5,9

**Semana Media**

	I.M.D.	% I.M.D.	% Pes.
Lu	3.008	102,38	7,5
Ma	3.036	103,34	7,4
Me/Mi	2.972	101,16	7,3
Xo/Ju	2.992	101,84	7,3
Ve/Vi	3.220	109,60	6,9
Sa	2.839	96,63	3,5
Do	2.616	89,04	2,7
Lab	3.044	103,61	7,3
Fes	2.595	88,33	2,8

**Día Medio**

	Lab.	Fes.	Medio
00	25	64	35
01	14	43	21
02	7	38	15
03	4	32	11
04	11	31	15
05	21	28	22
06	76	29	62
07	177	39	138
08	198	62	162
09	178	98	160
10	171	135	165
11	161	160	163
12	186	192	188
13	217	184	209
14	212	122	189
15	196	126	178
16	169	149	165
17	177	172	176
18	198	203	198
19	216	204	211
20	188	178	186
21	128	140	133
22	73	97	83
23	41	69	53
	3.044	2.595	2.938

**EVOLUCIÓN IMD**

PROVINCIA DE LUGO

2009

Código Estación	Tipo	Cuadríc.		Nome / Nombre	Treito / Tramo	Rede Red	IMD	%Pes
		X	Y					
LU-617(15)	Per	15	J	Escairón (LU-617)	Escairón - LU-533	S	621	6,6
LU-633(31)	Com	17	L	Samos	Triacastela - Samos	PC	982	20,6
LU-633(76)	Com	14	M	Portomarín	Portomarín (LU-613) - O Alto do Hospital (N-540)	PC	710	16,2
LU-644(4)	Per	16	K	Laiosa	Laiosa (LU-643) - Cruz do Incio	S	821	6,0
LU-652(7)	Com	16	J	Río Cabe	LU-933 - Bóveda	PC	1.132	21,1
LU-710(14)	Com	18	O	Baleira (LU-710)	Enl. A-6 - Baleira	PC	741	10,4
LU-750(3)	Per	18	O	Meira	Meira (N-640) - Valonga (LU-760)	PC	653	12,2
LU-750(21)	Per	17	Q	Baleira (LU-750)	Valonga (LU-760) - O Cádavo (LU-630)	PC	826	11,8
LU-861(1)	Com	14	R	Vilalba (LU-861)	Vilalba (N-634) - A-8	PB	5.792	18,1
LU-861(16)	Per	13	S	San Martiño	A-8 - Cabreiros (LU-540)	PB	5.991	16,4
LU-862(90)	Com	15	V	Viveiro Leste	Viveiro - Xove (Estda. Dep.)	PB	6.797	8,1

TIPO: PER (Permanente), SEM (Semipermanente) y COM (Complementaria)

REDE: VAC (Vía alta capacidade), PB (Primaria básica), PC (Primaria complementaria) y S (Secundaria)

Estación: **LU-617(15)**Tipo: **PER**

MEMORIA DE AFOROS 2009

Rede/Red: **S**

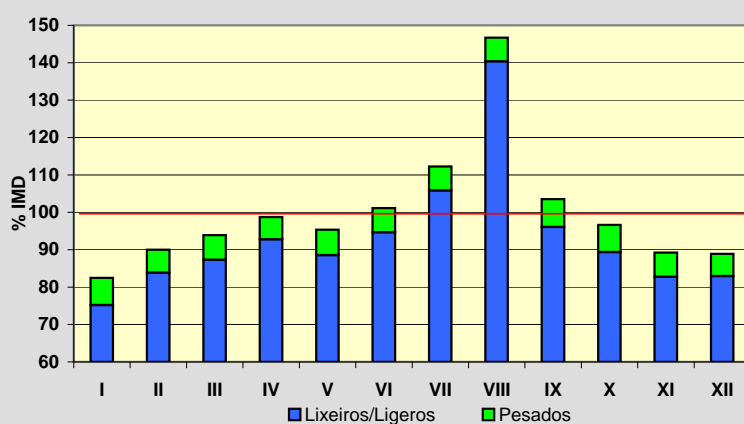
Nome/Nombre:

Escairón (LU-617)IMD: **621** I₃₀: **92**

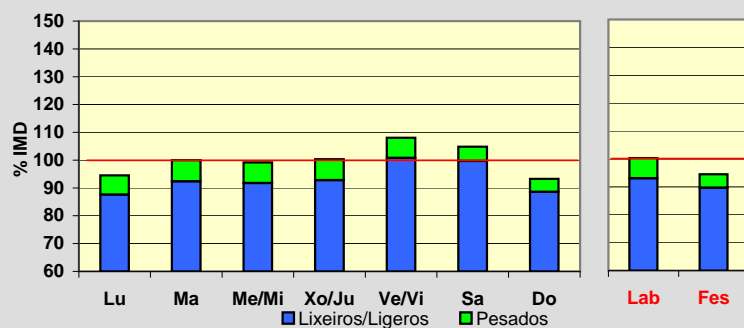
Treito/Tramo:

Escairón - LU-533% Pes.: **6,6** I₁₅₀: **68****Variación Mensual**

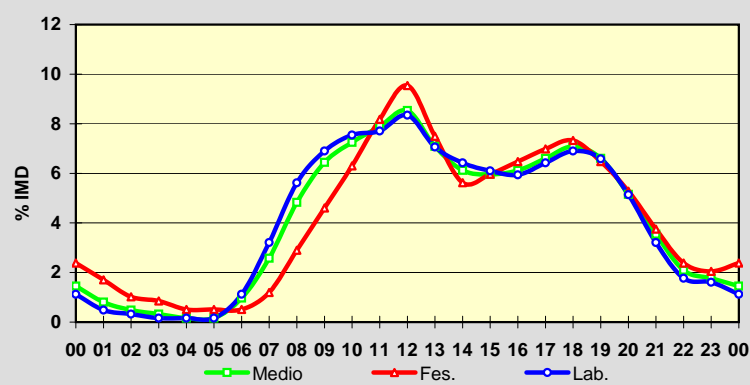
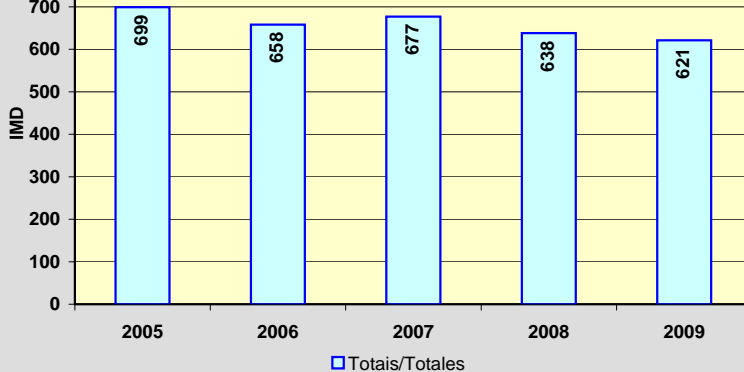
	I.M.D.	% I.M.D.	% Pes.
I	512	82,45	8,8
II	559	90,02	6,8
III	583	93,88	7,0
IV	613	98,71	6,0
V	592	95,33	7,1
VI	628	101,13	6,4
VII	697	112,24	5,7
VIII	911	146,70	4,3
IX	643	103,54	7,2
X	600	96,62	7,5
XI	554	89,21	7,2
XII	552	88,89	6,7

**Semana Media**

	I.M.D.	% I.M.D.	% Pes.
Lu	587	94,52	7,3
Ma	621	100,00	7,6
Me/Mi	616	99,19	7,5
Xo/Ju	623	100,32	7,5
Ve/Vi	671	108,05	6,7
Sa	651	104,83	4,9
Do	579	93,24	5,0
Lab	623	100,32	7,2
Fes	587	94,52	5,1

**Día Medio**

	Lab.	Fes.	Medio
00	7	14	9
01	3	10	5
02	2	6	3
03	1	5	2
04	1	3	1
05	1	3	1
06	7	3	6
07	20	7	16
08	35	17	30
09	43	27	40
10	47	37	45
11	48	48	49
12	52	56	53
13	44	44	44
14	40	33	38
15	38	35	37
16	37	38	38
17	40	41	41
18	43	43	44
19	41	38	41
20	32	31	32
21	20	22	22
22	11	14	13
23	10	12	11
Total	623	587	621

**EVOLUCIÓN IMD**

Estación: **LU-633(31)**Tipo: **COM**

MEMORIA DE AFOROS 2009

Rede/Red: **PC**

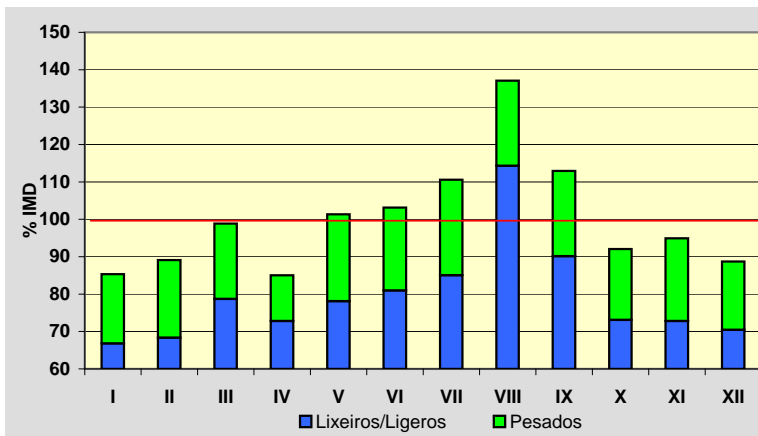
Nome/Nombre:

SamosIMD: **982** I₃₀: **123**

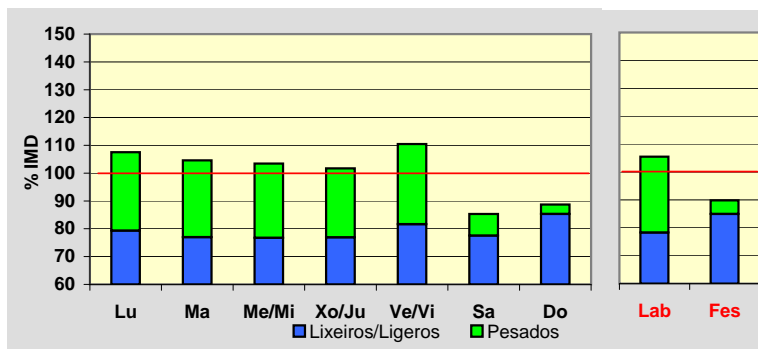
Treito/Tramo:

Triacastela - Samos% Pes.: **20,6** I₁₅₀: **103****Variación Mensual**

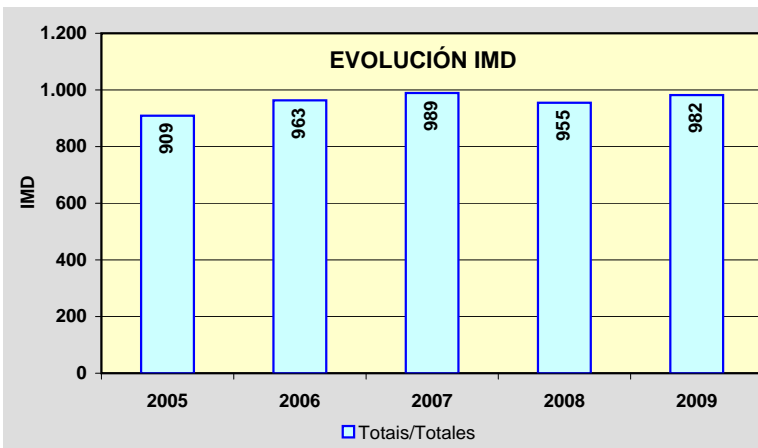
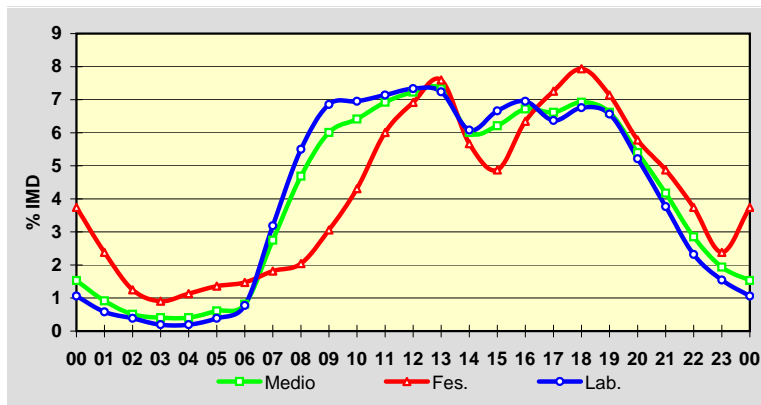
	I.M.D.	% I.M.D.	% Pes.
I	838	85,34	21,7
II	875	89,10	23,3
III	971	98,88	20,4
IV	835	85,03	14,4
V	995	101,32	22,9
VI	1.013	103,16	21,5
VII	1.086	110,59	23,1
VIII	1.346	137,07	16,6
IX	1.109	112,93	20,2
X	904	92,06	20,6
XI	932	94,91	23,3
XII	871	88,70	20,6

**Semana Media**

	I.M.D.	% I.M.D.	% Pes.
Lu	1.056	107,54	26,2
Ma	1.027	104,58	26,4
Me/Mi	1.016	103,46	25,8
Xo/Ju	999	101,73	24,4
Ve/Vi	1.085	110,49	26,1
Sa	838	85,34	9,1
Do	871	88,70	3,8
Lab	1.036	105,50	25,8
Fes	882	89,82	5,4

**Día Medio**

	Lab.	Fes.	Medio
00	11	33	15
01	6	21	9
02	4	11	5
03	2	8	4
04	2	10	4
05	4	12	6
06	8	13	8
07	33	16	27
08	57	18	46
09	71	27	59
10	72	38	63
11	74	53	68
12	76	61	71
13	75	67	72
14	63	50	59
15	69	43	61
16	72	56	66
17	66	64	65
18	70	70	68
19	68	63	65
20	54	51	53
21	39	43	41
22	24	33	28
23	16	21	19
	1.036	882	982



Estación: **LU-633(76)**Tipo: **COM**

MEMORIA DE AFOROS 2009

Rede/Red: **PC**

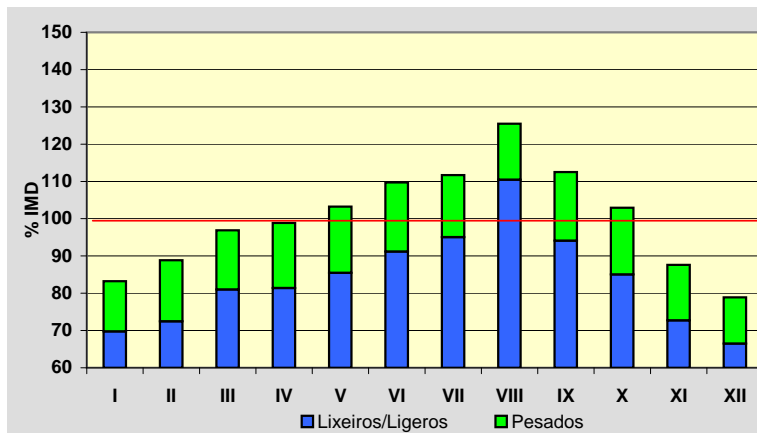
Nome/Nombre:

PortomarínIMD: **710** I₃₀: **84**

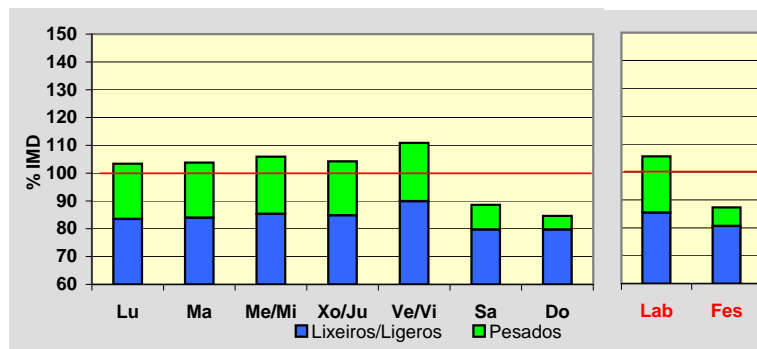
Treito/Tramo:

Portomarín (LU-613) - O Alto do Hospital (N-540)% Pes.: **16,2** I₁₅₀: **72****Variación Mensual**

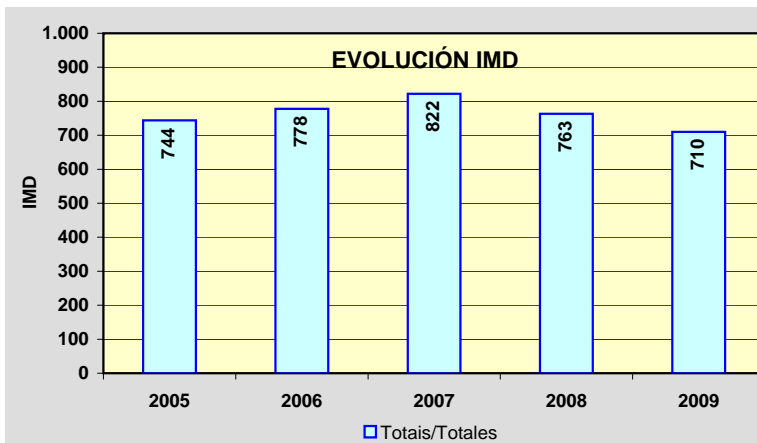
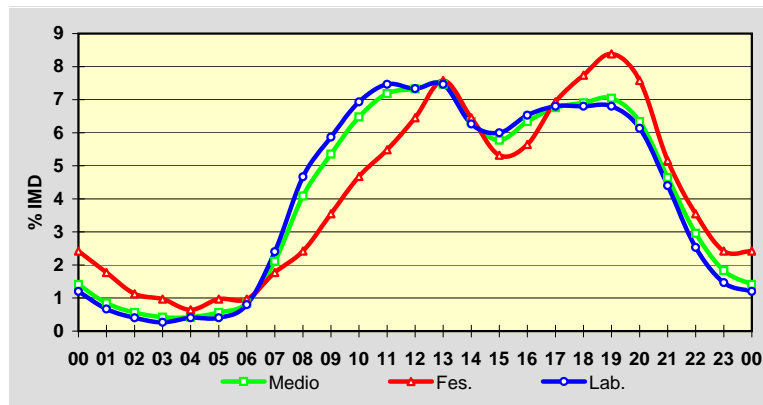
	I.M.D.	% I.M.D.	% Pes.
I	591	83,24	16,2
II	631	88,87	18,5
III	688	96,90	16,4
IV	702	98,87	17,7
V	733	103,24	17,2
VI	779	109,72	16,9
VII	793	111,69	14,9
VIII	891	125,49	12,0
IX	799	112,54	16,4
X	731	102,96	17,4
XI	622	87,61	17,0
XII	560	78,87	15,7

**Semana Media**

	I.M.D.	% I.M.D.	% Pes.
Lu	734	103,38	19,2
Ma	737	103,80	19,1
Me/Mi	752	105,92	19,4
Xo/Ju	740	104,23	18,6
Ve/Vi	787	110,85	18,9
Sa	629	88,59	10,0
Do	601	84,65	5,8
Lab	750	105,63	19,1
Fes	620	87,32	7,6

**Día Medio**

	Lab.	Fes.	Medio
00	9	15	10
01	5	11	6
02	3	7	4
03	2	6	3
04	3	4	3
05	3	6	4
06	6	6	6
07	18	11	15
08	35	15	29
09	44	22	38
10	52	29	46
11	56	34	51
12	55	40	52
13	56	47	53
14	47	40	45
15	45	33	41
16	49	35	45
17	51	43	48
18	51	48	49
19	51	52	50
20	46	47	45
21	33	32	33
22	19	22	21
23	11	15	13
	750	620	710



Estación: **LU-644(4)**Tipo: **PER**

MEMORIA DE AFOROS 2009

Rede/Red: **S**

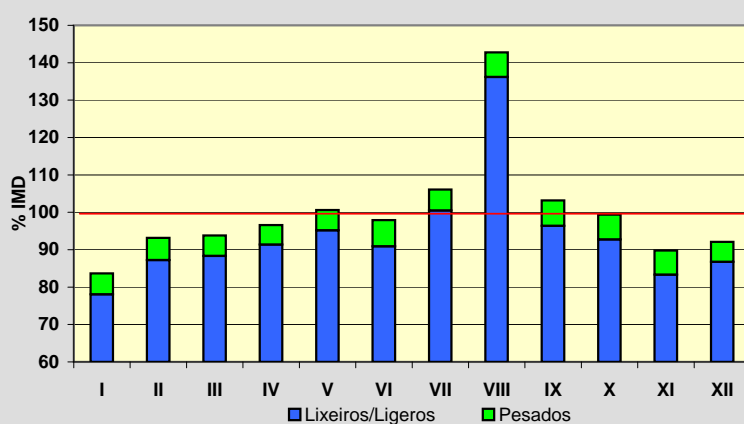
Nome/Nombre:

LaiosaIMD: **821** I₃₀: **107**

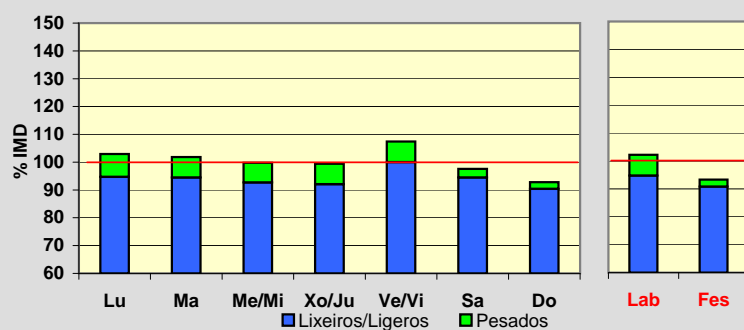
Treito/Tramo:

Laiosa (LU-643) - Cruz do Incio% Pes.: **6,0** I₁₅₀: **83****Variación Mensual**

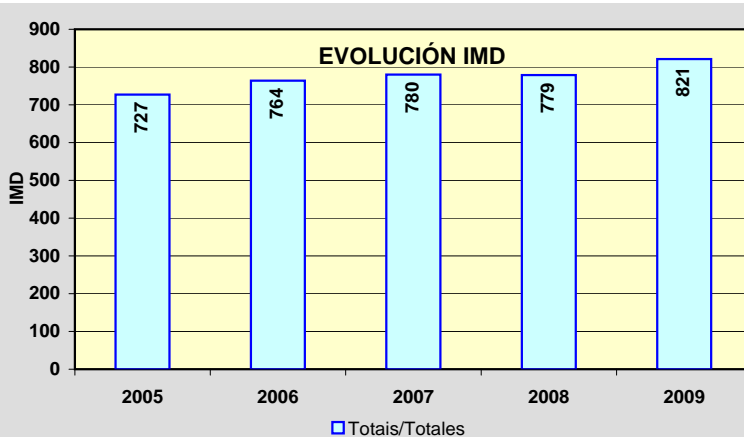
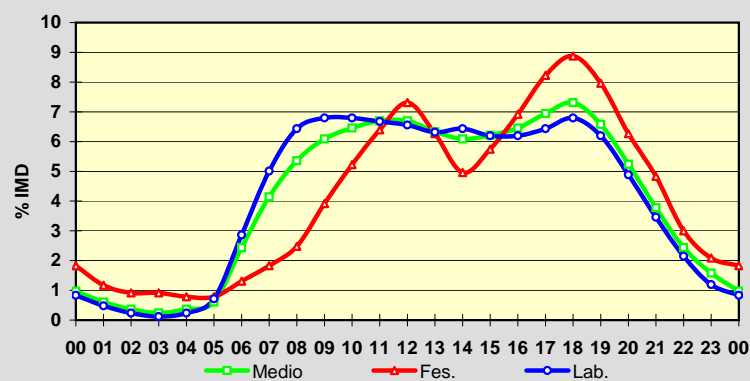
	I.M.D.	% I.M.D.	% Pes.
I	687	83,68	6,7
II	765	93,18	6,4
III	770	93,79	5,8
IV	793	96,59	5,4
V	826	100,61	5,4
VI	804	97,93	7,2
VII	871	106,09	5,3
VIII	1.172	142,75	4,6
IX	847	103,17	6,6
X	816	99,39	6,7
XI	737	89,77	7,2
XII	756	92,08	5,8

**Semana Media**

	I.M.D.	% I.M.D.	% Pes.
Lu	845	102,92	8,0
Ma	836	101,83	7,2
Me/Mi	819	99,76	7,1
Xo/Ju	816	99,39	7,4
Ve/Vi	882	107,43	6,9
Sa	801	97,56	3,2
Do	762	92,81	2,6
Lab	839	102,19	7,3
Fes	766	93,30	2,7

**Día Medio**

	Lab.	Fes.	Medio
00	7	14	8
01	4	9	5
02	2	7	3
03	1	7	2
04	2	6	3
05	6	6	5
06	24	10	20
07	42	14	34
08	54	19	44
09	57	30	50
10	57	40	53
11	56	49	55
12	55	56	55
13	53	48	52
14	54	38	50
15	52	44	51
16	52	53	53
17	54	63	57
18	57	68	60
19	52	61	54
20	41	48	43
21	29	37	31
22	18	23	20
23	10	16	13
Total	839	766	821



Estación: **LU-652(7)**Tipo: **COM**

MEMORIA DE AFOROS 2009

Rede/Red: **PC**

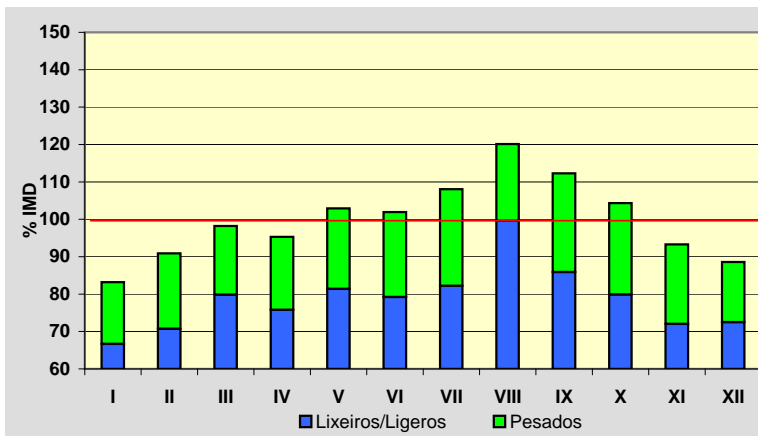
Nome/Nombre:

Río CabeIMD: **1.132** I₃₀: **138**

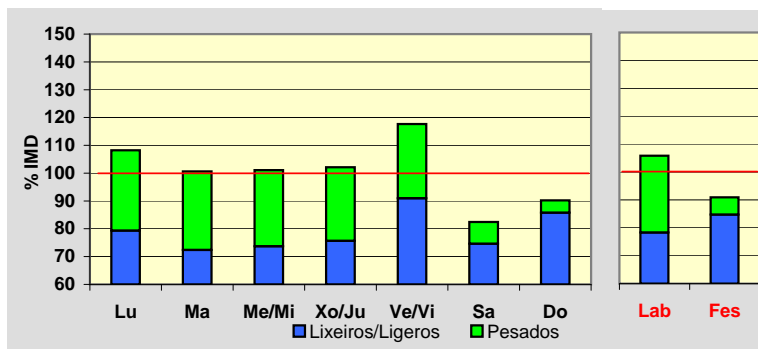
Treito/Tramo:

LU-933 - Bóveda% Pes.: **21,1** I₁₅₀: **114****Variación Mensual**

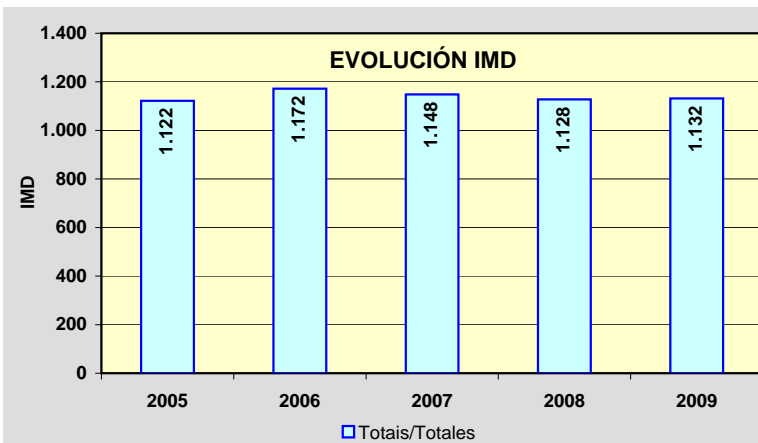
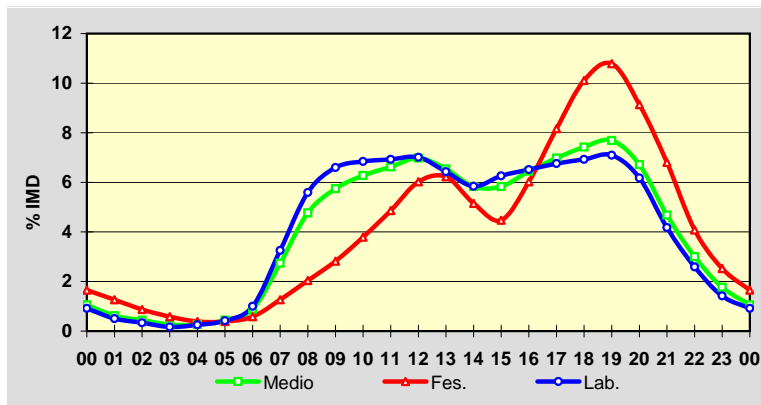
	I.M.D.	% I.M.D.	% Pes.
I	942	83,22	19,9
II	1.029	90,90	22,2
III	1.112	98,23	18,7
IV	1.079	95,32	20,5
V	1.165	102,92	20,9
VI	1.154	101,94	22,3
VII	1.223	108,04	23,9
VIII	1.360	120,14	17,1
IX	1.271	112,28	23,5
X	1.181	104,33	23,4
XI	1.056	93,29	22,8
XII	1.003	88,60	18,2

**Semana Media**

	I.M.D.	% I.M.D.	% Pes.
Lu	1.225	108,22	26,7
Ma	1.139	100,62	28,1
Me/Mi	1.144	101,06	27,1
Xo/Ju	1.156	102,12	25,9
Ve/Vi	1.332	117,67	22,7
Sa	933	82,42	9,5
Do	1.021	90,19	4,9
Lab	1.198	105,83	26,0
Fes	1.029	90,90	6,8

**Día Medio**

	Lab.	Fes.	Medio
00	11	17	12
01	6	13	7
02	4	9	5
03	2	6	3
04	3	4	3
05	5	4	5
06	12	6	10
07	39	13	31
08	67	21	54
09	79	29	65
10	82	39	71
11	83	50	75
12	84	62	79
13	77	64	74
14	70	53	66
15	75	46	66
16	78	62	73
17	81	84	79
18	83	104	84
19	85	111	87
20	74	94	76
21	50	70	53
22	31	42	34
23	17	26	20
	1.198	1.029	1.132

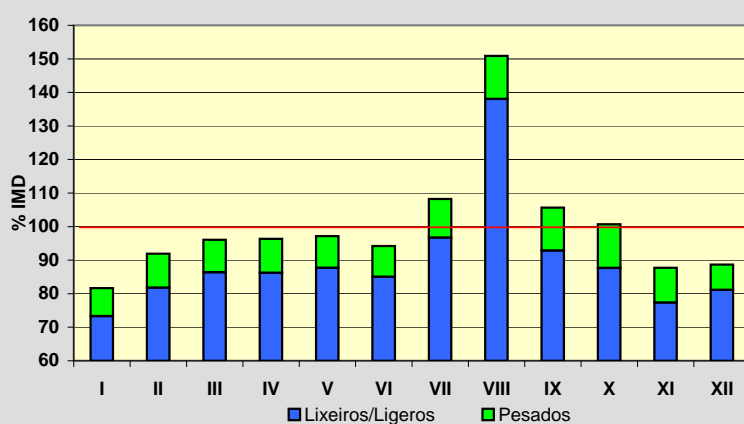


Estación: **LU-710(14)**Tipo: **COM**

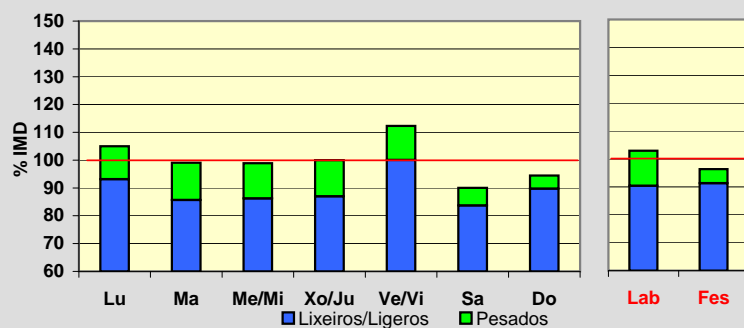
MEMORIA DE AFOROS 2009

Rede/Red: **PC**Nome/Nombre: **Baleira (LU-710)**IMD: **741** I₃₀: **105**Treito/Tramo: **Enl. A-6 - Baleira**% Pes.: **10,4** I₁₅₀: **80****Variación Mensual**

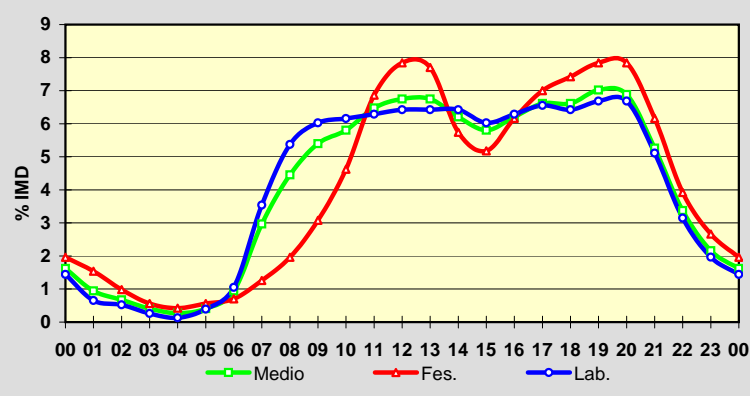
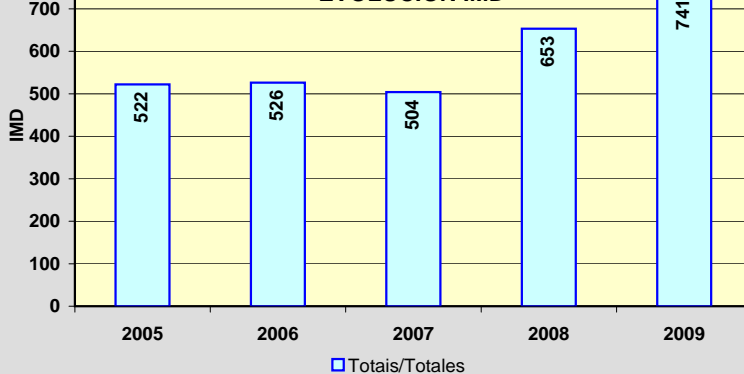
	I.M.D.	% I.M.D.	% Pes.
I	605	81,65	10,2
II	681	91,90	11,0
III	712	96,09	10,1
IV	714	96,36	10,5
V	720	97,17	9,7
VI	698	94,20	9,7
VII	802	108,23	10,6
VIII	1.118	150,88	8,5
IX	783	105,67	12,1
X	746	100,67	12,9
XI	650	87,72	11,8
XII	657	88,66	8,5

**Semana Media**

	I.M.D.	% I.M.D.	% Pes.
Lu	778	104,99	11,3
Ma	734	99,06	13,5
Me/Mi	733	98,92	12,8
Xo/Ju	741	100,00	13,0
Ve/Vi	832	112,28	10,9
Sa	667	90,01	7,0
Do	700	94,47	5,0
Lab	763	102,97	12,2
Fes	714	96,36	5,2

**Día Medio**

	Lab.	Fes.	Medio
00	11	14	12
01	5	11	7
02	4	7	5
03	2	4	3
04	1	3	2
05	3	4	3
06	8	5	7
07	27	9	22
08	41	14	33
09	46	22	40
10	47	33	43
11	48	49	48
12	49	56	50
13	49	55	50
14	49	41	46
15	46	37	43
16	48	44	46
17	50	50	49
18	49	53	49
19	51	56	52
20	51	56	51
21	39	44	39
22	24	28	25
23	15	19	16
	763	714	741

**EVOLUCIÓN IMD**

Estación: **LU-750(3)**Tipo: **PER**

MEMORIA DE AFOROS 2009

Rede/Red: **PC**

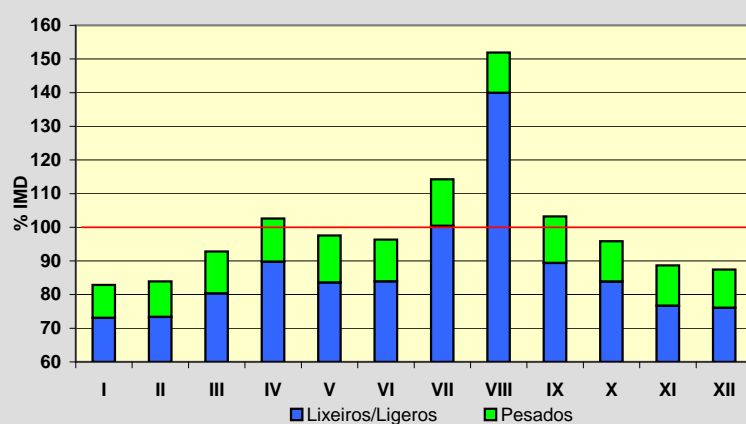
Nome/Nombre:

MeiraIMD: **653** I₃₀: **108**

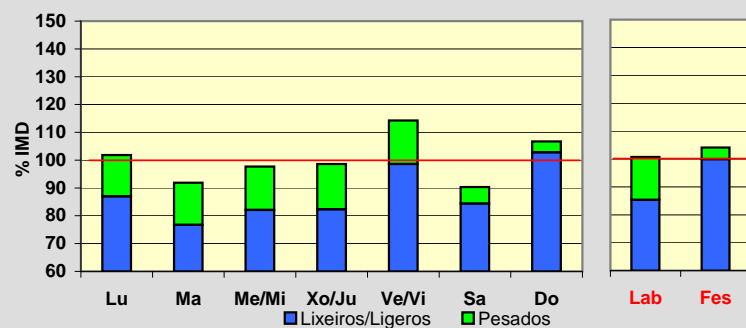
Treito/Tramo:

Meira (N-640) - Valonga (LU-760)% Pes.: **12,2** I₁₅₀: **79****Variación Mensual**

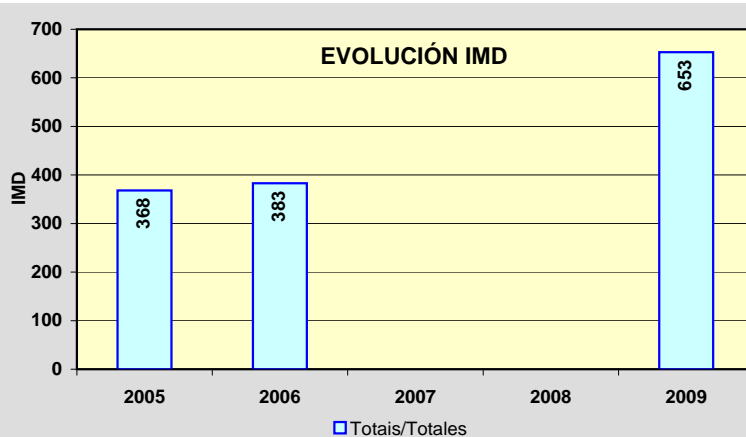
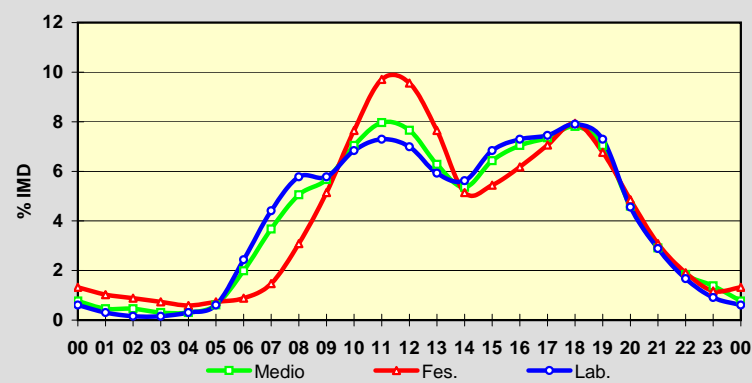
	I.M.D.	% I.M.D.	% Pes.
I	541	82,85	11,8
II	548	83,92	12,6
III	606	92,80	13,4
IV	670	102,60	12,5
V	637	97,55	14,3
VI	629	96,32	12,9
VII	746	114,24	12,1
VIII	992	151,91	7,9
IX	674	103,22	13,4
X	626	95,87	12,5
XI	579	88,67	13,5
XII	571	87,44	13,0

**Semana Media**

	I.M.D.	% I.M.D.	% Pes.
Lu	665	101,84	14,6
Ma	600	91,88	16,5
Me/Mi	638	97,70	16,0
Xo/Ju	644	98,62	16,5
Ve/Vi	746	114,24	13,7
Sa	590	90,35	6,6
Do	697	106,74	3,7
Lab	658	100,77	15,3
Fes	680	104,13	4,0

**Día Medio**

	Lab.	Fes.	Medio
00	4	9	5
01	2	7	3
02	1	6	3
03	1	5	2
04	2	4	2
05	4	5	4
06	16	6	13
07	29	10	24
08	38	21	33
09	38	35	37
10	45	52	46
11	48	66	52
12	46	65	50
13	39	52	41
14	37	35	35
15	45	37	42
16	48	42	46
17	49	48	48
18	52	54	51
19	48	46	46
20	30	33	30
21	19	21	19
22	11	13	12
23	6	8	9
	658	680	653

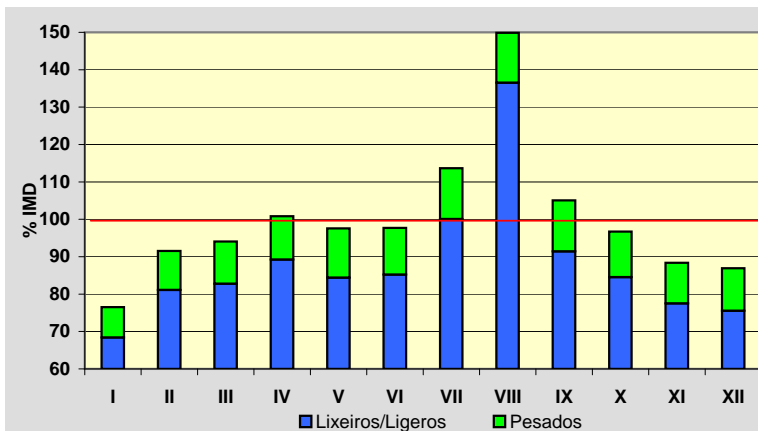


Estación: **LU-750(21)**Tipo: **PER**

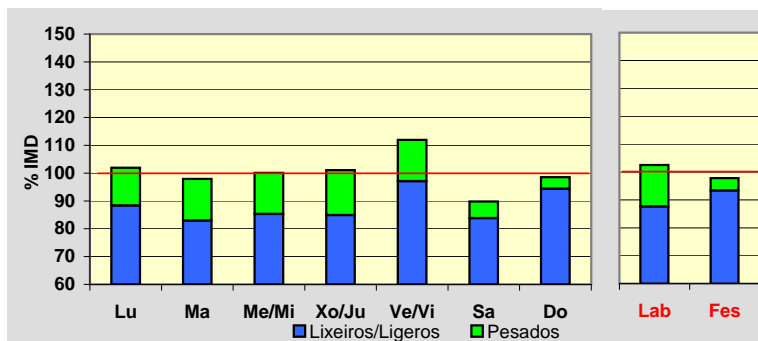
MEMORIA DE AFOROS 2009

Rede/Red: **PC**Nome/Nombre: **Baleira (LU-750)**IMD: **826** I₃₀: **112**Treito/Tramo: **Valonga (LU-760) - O Cádavo (LU-630)**% Pes.: **11,8** I₁₅₀: **92****Variación Mensual**

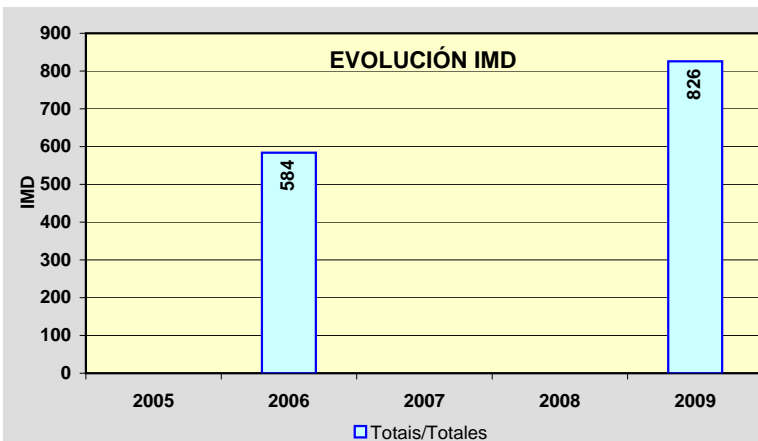
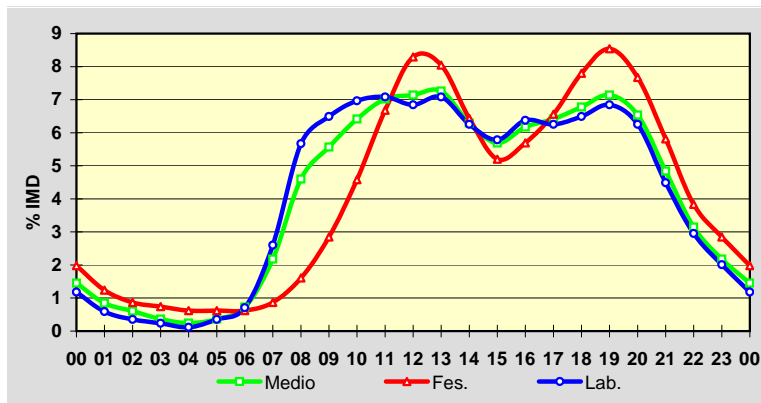
	I.M.D.	% I.M.D.	% Pes.
I	632	76,51	10,6
II	756	91,53	11,4
III	777	94,07	12,0
IV	833	100,85	11,5
V	806	97,58	13,5
VI	807	97,70	12,8
VII	939	113,68	12,0
VIII	1.238	149,88	8,9
IX	868	105,08	13,0
X	799	96,73	12,6
XI	730	88,38	12,3
XII	718	86,92	13,1

**Semana Media**

	I.M.D.	% I.M.D.	% Pes.
Lu	842	101,94	13,3
Ma	809	97,94	15,3
Me/Mi	827	100,12	14,8
Xo/Ju	835	101,09	16,0
Ve/Vi	925	111,99	13,3
Sa	742	89,83	6,7
Do	814	98,55	4,2
Lab	847	102,54	14,5
Fes	808	97,82	4,5

**Día Medio**

	Lab.	Fes.	Medio
00	10	16	12
01	5	10	7
02	3	7	5
03	2	6	3
04	1	5	2
05	3	5	3
06	6	5	6
07	22	7	18
08	48	13	38
09	55	23	46
10	59	37	53
11	60	54	58
12	58	67	59
13	60	65	60
14	53	52	52
15	49	42	47
16	54	46	51
17	53	53	53
18	55	63	56
19	58	69	59
20	53	62	54
21	38	47	40
22	25	31	26
23	17	23	18
	847	808	826

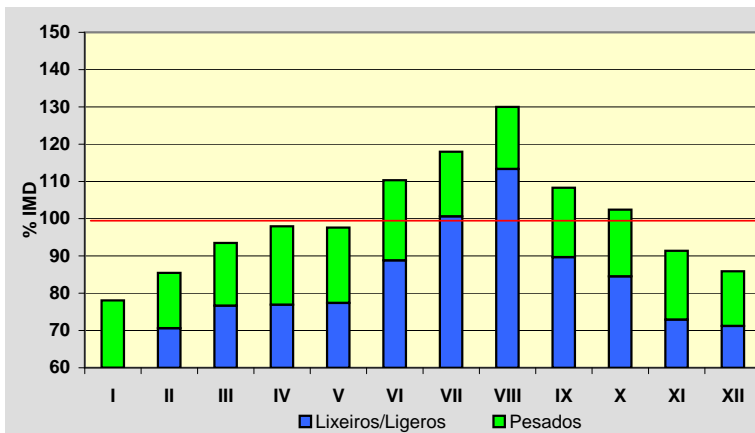


Estación: **LU-861(1)**Tipo: **COM**

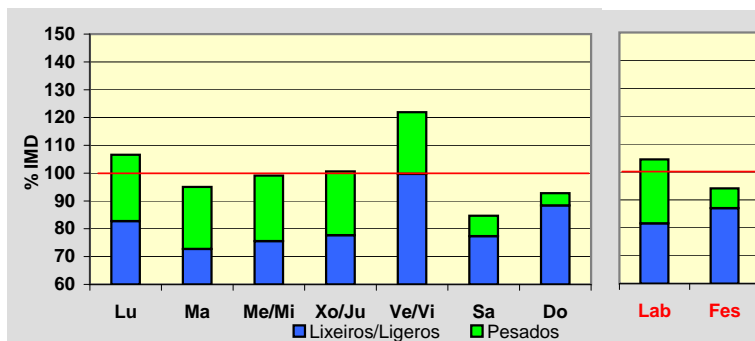
MEMORIA DE AFOROS 2009

Rede/Red: **PB**Nome/Nombre: **Vilalba (LU-861)**IMD: **5.792** I₃₀: **779**Treito/Tramo: **Vilalba (N-634) - A-8**% Pes.: **18,1** I₁₅₀: **651****Variación Mensual**

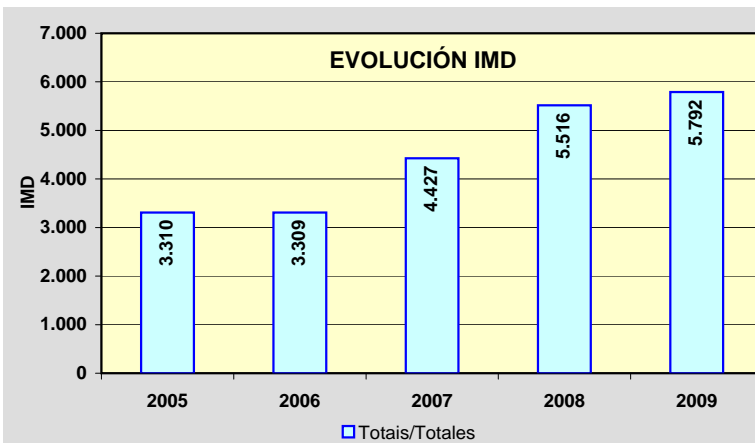
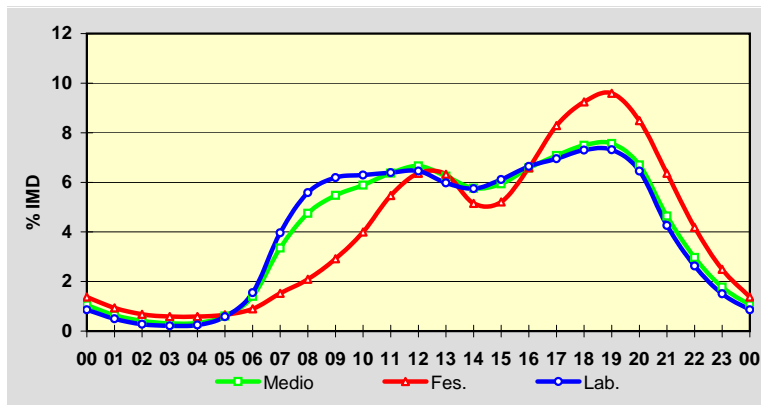
	I.M.D.	% I.M.D.	% Pes.
I	4.522	78,07	23,7
II	4.950	85,46	17,4
III	5.414	93,47	18,0
IV	5.674	97,96	21,5
V	5.654	97,62	20,7
VI	6.390	110,32	19,5
VII	6.833	117,97	14,7
VIII	7.528	129,97	12,8
IX	6.272	108,29	17,2
X	5.933	102,43	17,5
XI	5.292	91,37	20,2
XII	4.975	85,89	17,1

**Semana Media**

	I.M.D.	% I.M.D.	% Pes.
Lu	6.174	106,60	22,4
Ma	5.504	95,03	23,5
Me/Mi	5.741	99,12	23,8
Xo/Ju	5.829	100,64	22,8
Ve/Vi	7.061	121,91	18,2
Sa	4.904	84,67	8,7
Do	5.375	92,80	4,8
Lab	6.055	104,54	22,0
Fes	5.453	94,15	7,6

**Día Medio**

	Lab.	Fes.	Medio
00	52	75	61
01	30	51	37
02	17	37	24
03	13	32	18
04	15	32	19
05	35	36	35
06	94	49	81
07	240	83	194
08	338	114	275
09	375	159	317
10	381	218	341
11	387	298	369
12	391	347	386
13	362	345	362
14	348	281	334
15	370	284	344
16	402	359	381
17	421	452	410
18	442	504	434
19	443	523	438
20	391	463	388
21	258	347	269
22	159	228	172
23	91	136	103
	6.055	5.453	5.792



Estación: **LU-861(16)**Tipo: **PER**

MEMORIA DE AFOROS 2009

Rede/Red: **PB**

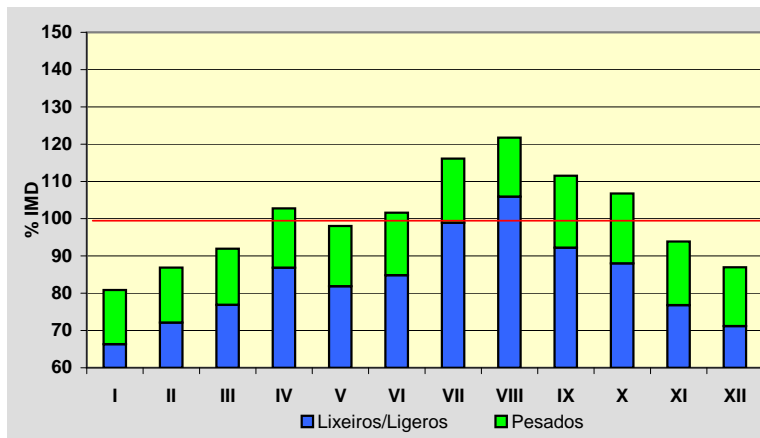
Nome/Nombre:

San MartiñoIMD: **5.991** I₃₀: **698**

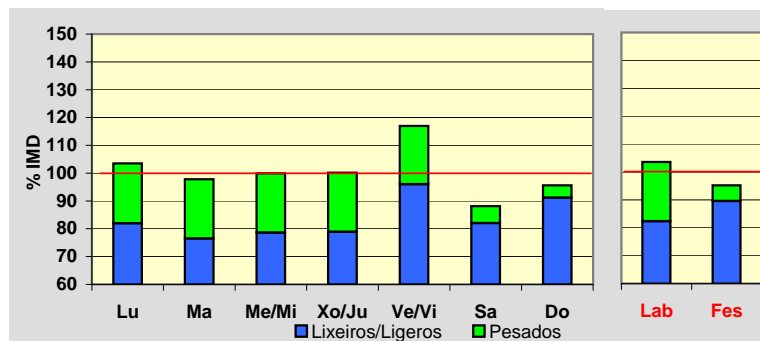
Treito/Tramo:

A-8 - Cabreiros (LU-540)% Pes.: **16,4** I₁₅₀: **583****Variación Mensual**

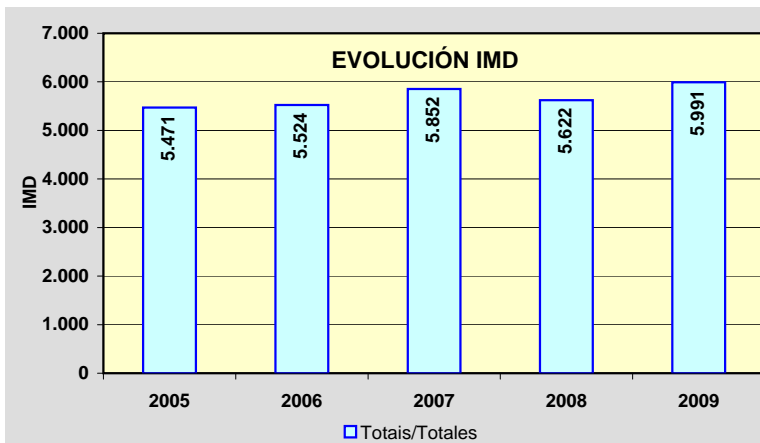
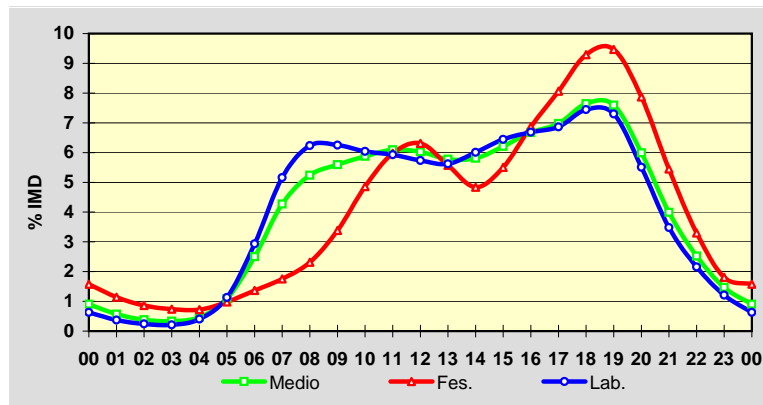
	I.M.D.	% I.M.D.	% Pes.
I	4.845	80,87	18,0
II	5.204	86,86	17,0
III	5.508	91,94	16,4
IV	6.157	102,77	15,5
V	5.874	98,05	16,5
VI	6.087	101,60	16,5
VII	6.956	116,11	14,8
VIII	7.294	121,75	13,0
IX	6.681	111,52	17,3
X	6.397	106,78	17,6
XI	5.625	93,89	18,2
XII	5.211	86,98	18,2

**Semana Media**

	I.M.D.	% I.M.D.	% Pes.
Lu	6.200	103,49	20,8
Ma	5.861	97,83	21,8
Me/Mi	5.986	99,92	21,3
Xo/Ju	6.001	100,17	21,2
Ve/Vi	7.007	116,96	17,9
Sa	5.280	88,13	6,9
Do	5.728	95,61	4,6
Lab	6.206	103,59	20,5
Fes	5.705	95,23	5,9

**Día Medio**

	Lab.	Fes.	Medio
00	39	90	54
01	23	65	34
02	15	49	23
03	13	42	20
04	25	41	28
05	70	56	65
06	182	78	150
07	320	100	256
08	387	132	314
09	388	193	335
10	375	277	352
11	368	341	365
12	356	360	361
13	349	318	346
14	373	276	348
15	400	314	372
16	415	392	400
17	426	460	418
18	462	530	458
19	453	540	455
20	342	449	359
21	216	311	239
22	134	188	151
23	75	103	88
	6.206	5.705	5.991



Estación: **LU-862(90)**Tipo: **COM**

MEMORIA DE AFOROS 2009

Rede/Red: **PB**

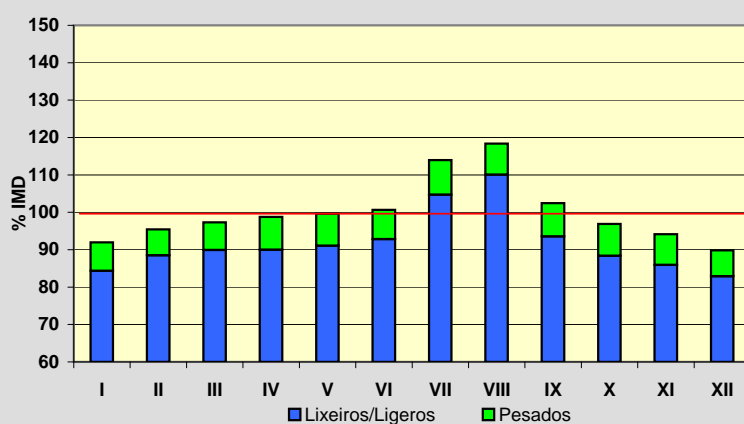
Nome/Nombre:

Viveiro LesteIMD: **6.797** I₃₀: **659**

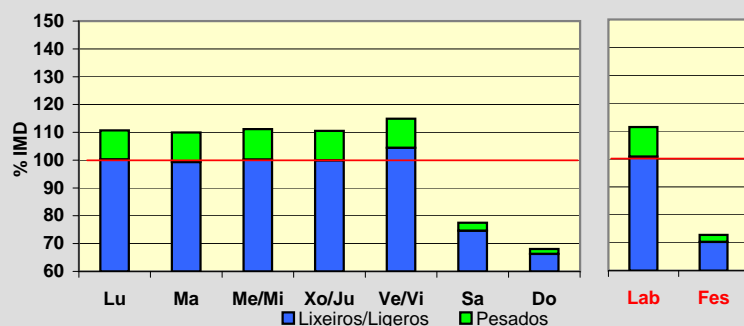
Treito/Tramo:

Viveiro - Xove (Estda. Dep.)% Pes.: **8,1** I₁₅₀: **603****Variación Mensual**

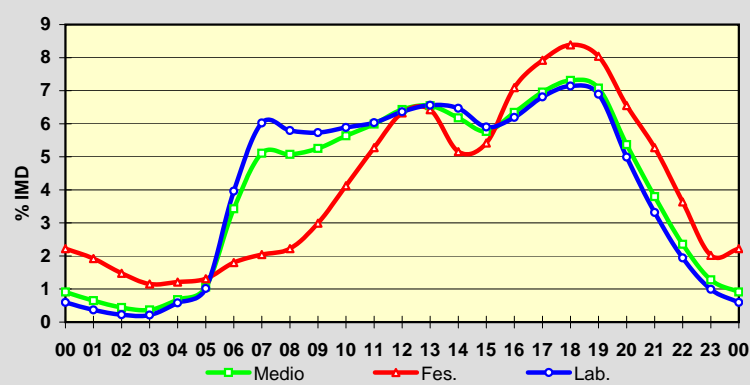
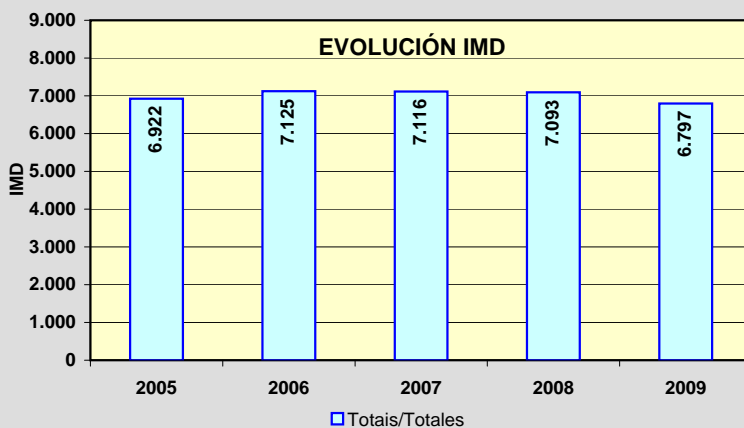
	I.M.D.	% I.M.D.	% Pes.
I	6.252	91,98	8,3
II	6.488	95,45	7,3
III	6.614	97,31	7,6
IV	6.714	98,78	8,9
V	6.772	99,63	8,6
VI	6.843	100,68	7,8
VII	7.745	113,95	8,1
VIII	8.045	118,36	7,0
IX	6.964	102,46	8,7
X	6.587	96,91	8,8
XI	6.399	94,14	8,7
XII	6.105	89,82	7,7

**Semana Media**

	I.M.D.	% I.M.D.	% Pes.
Lu	7.525	110,71	9,4
Ma	7.475	109,97	9,7
Me/Mi	7.554	111,14	9,8
Xo/Ju	7.513	110,53	9,6
Ve/Vi	7.809	114,89	9,1
Sa	5.266	77,48	3,7
Do	4.625	68,04	2,6
Lab	7.574	111,43	9,5
Fes	4.948	72,80	3,5

**Día Medio**

	Lab.	Fes.	Medio
00	45	110	62
01	28	95	44
02	17	73	30
03	16	57	25
04	44	60	46
05	77	65	72
06	300	89	233
07	456	101	347
08	439	110	345
09	434	148	357
10	446	204	383
11	457	261	407
12	482	313	437
13	497	318	445
14	490	255	420
15	447	268	392
16	469	351	431
17	516	392	473
18	541	415	497
19	522	398	481
20	378	324	365
21	251	261	258
22	147	180	160
23	75	100	87
Total	7.574	4.948	6.797

**EVOLUCIÓN IMD**

PROVINCIA DE OURENSE

2009

Código Estación	Tipo	Cuadríc.		Nome / Nombre	Treito / Tramo	Rede	IMD	%Pes
		X	Y			Red		
AG-53(64)	Per	12	I	Piñor (AG-53)	Lím prov. - Enl. Piñor (N-525)	VAC	6.649	12,2
AG-53(71)	Per	11	I	Carballiño (AG-53)	Enl. Piñor (N-525) - Enl. Cea (OU-504)	VAC	6.688	11,7
AG-53(74)	Per	12	H	Maside (AG-53)	Enl. Cea (OU-504) - Enl. AG-54	VAC	8.142	10,5
AG-53(85)	Per	12	G	Barbantes (AG-53)	Enl. Maside (AG-54) - Enl. Barbantes (A-52)	VAC	9.420	9,8
AG-54(0)	Per	12	H	Maside (AG-54)	Enl. Maside (AG-53) - Enl. Maside centro	VAC	5.503	5,9
AG-54(2)	Per	11	H	O Carballiño (AG-54)	Enl. Maside centro - O Carballiño (N-541)	VAC	5.456	5,6
OU-103(1)	Com	15	F	Maceda (OU-103)	Maceda - Os Milagres do Medo	S	1.763	4,5
OU-113(37)	Com	15	E	Borrán	Albergueira (OU-111) - Vilar de Barrio	S	144	8,9
OU-122(0)	Com	21	H	Carballeda	Sobradelo - Límite Provincia	PC	809	22,0
OU-212(25)	Per	10	H	Avión	Avión (Ctra. Dip.) - Pena Corneira (Ctra. Dip.)	S	518	6,3
OU-301(3)	Com	14	D	As Lamas	Xinzo de Limia (N-525) - Ganade (Estda. Dep.)	S	1.515	5,5
OU-304(3)	Per	14	D	Baltar	Damil - Baltar	S	1.731	8,2
OU-402(3)	Com	12	G	Ourense (OU-402)	Ourense (OU-413) - Enl. A-52	S	1.666	4,5
OU-411(0)	Com	12	D	Bande Oeste	Bande - Bangueses	S	370	2,7
OU-504(10)	Per	11	H	Leiro	OU-211 - Enl. OU-208	PB	4.213	8,6
OU-504(23)	Com	12	I	Fondo de Cea	Enl. AG-53 - Enl. N-525	PB	4.616	8,3
OU-504(27)	Com	12	I	Cea	Enl. N-525 - Cea	PB	904	7,9
OU-531(4)	Com	14	D	Vilar de Santos	Xinzo de Limia (N-525) - OU-300	PB	2.564	11,1
OU-531(31)	Com	12	F	Pambre	Celanova (OU-540) - Vilavidal (OU-0214)	PB	2.152	4,8
OU-533(11)	Com	19	E	Pradocabalos	A Gudiña - Viana de Bolo	PB	1.071	12,7
OU-533(37)	Per	19	G	Santa Cruz	Viana do Bolo - Freixido (OU-636)	PB	1.592	8,9
OU-533(48)	Com	19	H	Petín (OU-533)	Freixido - A Rúa (N-120) (tramo antigo dividido)	PB	3.447	7,8
OU-536(1)	Per	13	G	Ourense	Ourense - OU-537	PB	13.754	4,3
OU-536(14)	Com	14	G	Esgos	A Derrasa - Alto do Couso (OU-104)	PB	4.974	7,4
OU-536(33)	Per	16	G	Vilariño Fío	Alto do Couso (OU-104) - Castro Caldelas (OU-903)	PB	2.110	8,2
OU-537(2)	Com	13	G	San Ciprián (OU-537)	A Medorra - A Derrasa (OU-536)	PB	6.454	8,9
OU-540(4)	Com	13	G	Loiro	Enl. A-52 - Manchica (Estda. Dep.)	PB	9.866	5,6
OU-540(16)	Com	12	F	Manchica	Manchica (Estda. Dep.) - Celanova (OU-531)	PB	6.493	6,3
OU-636(18)	Com	19	H	Freixido (OU-636)	A Pobra de Tribes - Freixido	PC	1.104	7,7

TIPO: PER (Permanente), SEM (Semipermanente) y COM (Complementaria)

REDE: VAC (Vía alta capacidade), PB (Primaria básica), PC (Primaria complementaria) y S (Secundaria)

Estación: **AG-53(64)**Tipo: **PER**

MEMORIA DE AFOROS 2009

Rede/Red: **VAC**

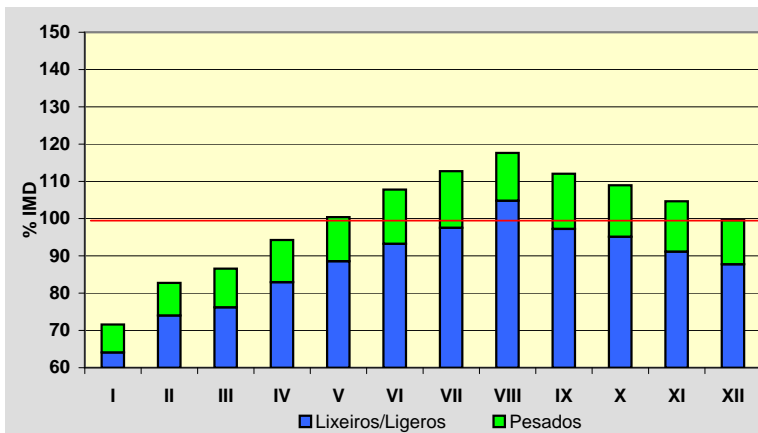
Nome/Nombre:

Piñor (AG-53)IMD: **6.649** I₃₀: **901**

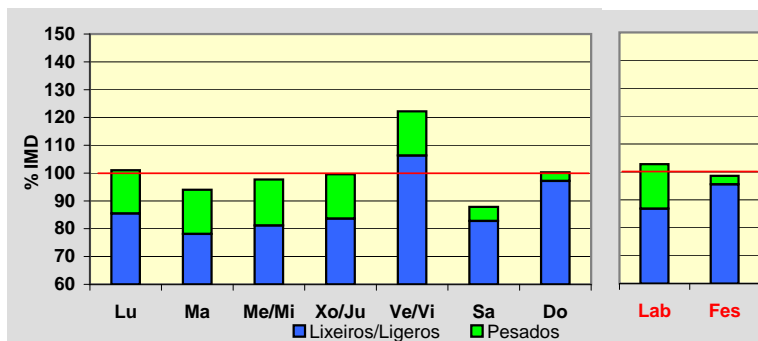
Treito/Tramo:

Lím prov. - Enl. Piñor (N-525)% Pes.: **12,2** I₁₅₀: **738****Variación Mensual**

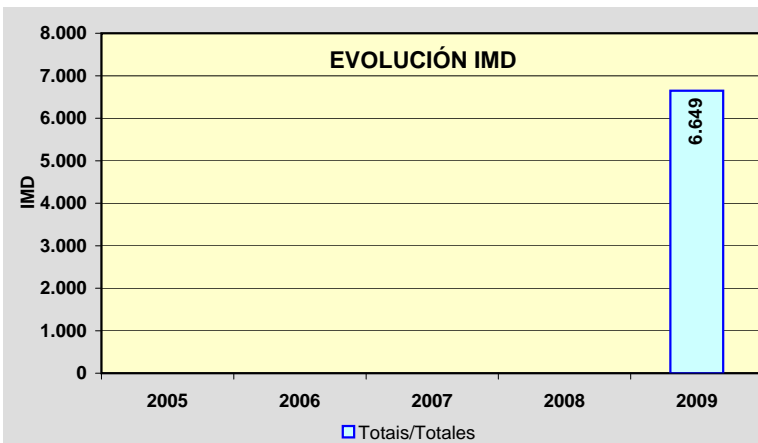
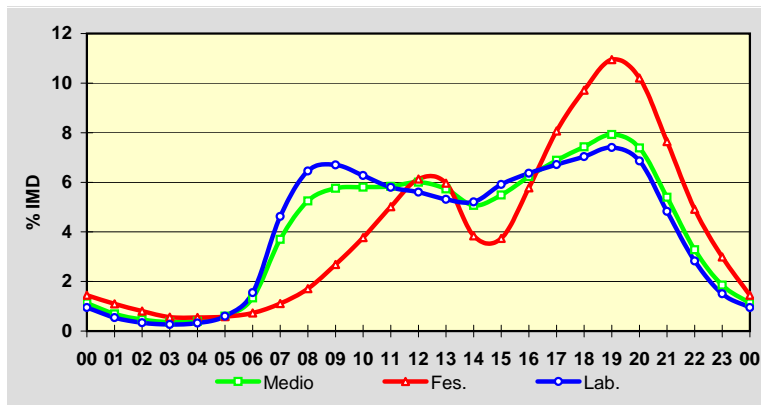
	I.M.D.	% I.M.D.	% Pes.
I	4.760	71,59	10,5
II	5.502	82,75	10,6
III	5.758	86,60	12,0
IV	6.267	94,25	12,0
V	6.676	100,41	11,8
VI	7.166	107,78	13,5
VII	7.496	112,74	13,5
VIII	7.821	117,63	10,9
IX	7.449	112,03	13,2
X	7.245	108,96	12,7
XI	6.958	104,65	12,9
XII	6.623	99,61	11,9

**Semana Media**

	I.M.D.	% I.M.D.	% Pes.
Lu	6.718	101,04	15,4
Ma	6.249	93,98	16,9
Me/Mi	6.494	97,67	16,9
Xo/Ju	6.622	99,59	16,0
Ve/Vi	8.124	122,18	13,0
Sa	5.842	87,86	5,8
Do	6.666	100,26	3,1
Lab	6.834	102,78	15,5
Fes	6.557	98,62	3,1

**Día Medio**

	Lab.	Fes.	Medio
00	65	95	75
01	37	72	46
02	23	53	31
03	18	37	24
04	22	36	26
05	41	38	40
06	106	48	89
07	316	73	246
08	441	112	349
09	458	176	383
10	429	247	386
11	396	329	388
12	383	402	399
13	363	391	381
14	356	252	337
15	404	245	365
16	435	379	414
17	459	529	458
18	481	637	494
19	506	718	527
20	469	669	491
21	330	501	359
22	193	322	218
23	103	196	123
	6.834	6.557	6.649



Estación: **AG-53(71)**Tipo: **PER**

MEMORIA DE AFOROS 2009

Rede/Red: **VAC**

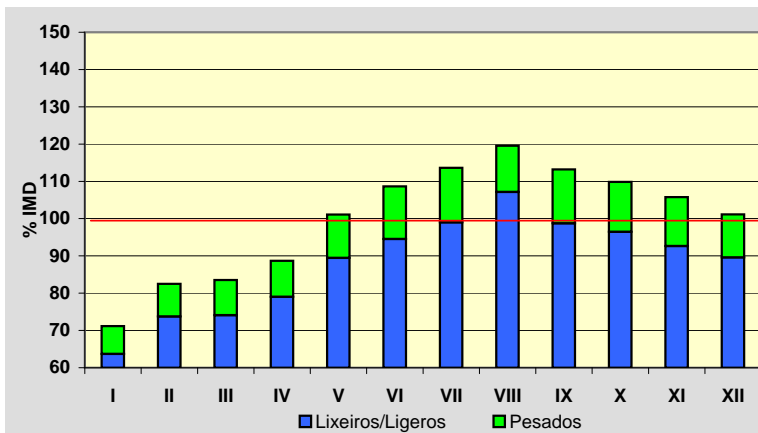
Nome/Nombre:

Carballiño (AG-53)IMD: **6.688** I₃₀: **912**

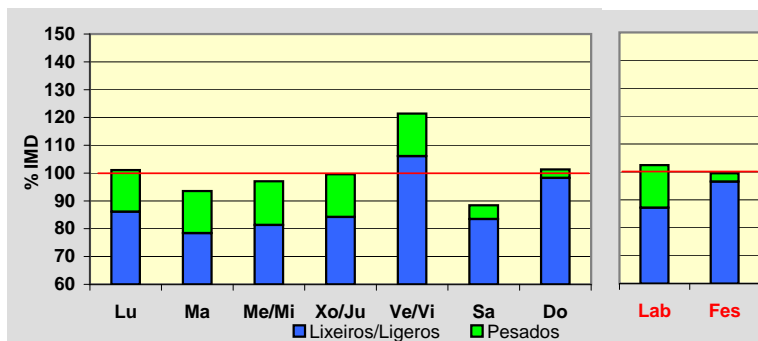
Treito/Tramo:

Enl. Piñor (N-525) - Enl. Cea (OU-504)% Pes.: **11,7** I₁₅₀: **743****Variación Mensual**

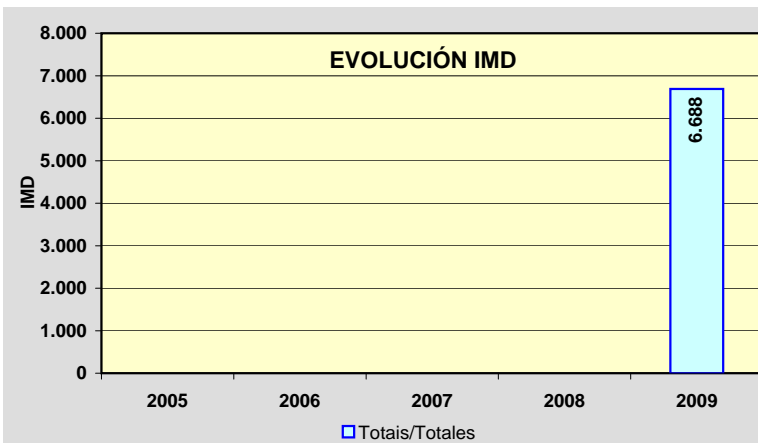
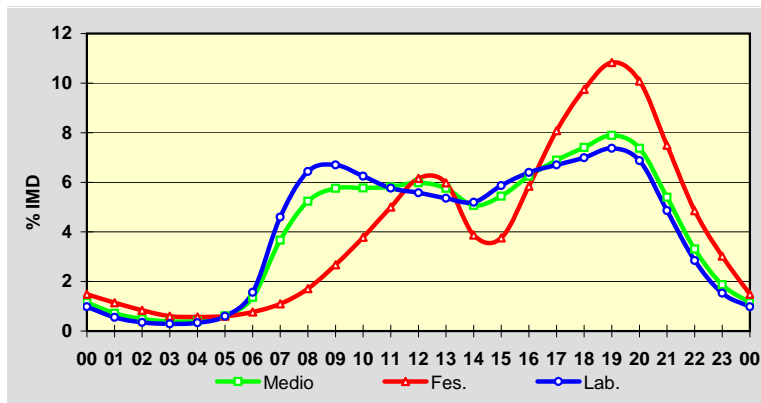
	I.M.D.	% I.M.D.	% Pes.
I	4.760	71,17	10,5
II	5.517	82,49	10,6
III	5.587	83,54	11,3
IV	5.930	88,67	10,9
V	6.760	101,08	11,5
VI	7.266	108,64	13,0
VII	7.600	113,64	12,9
VIII	7.997	119,57	10,4
IX	7.571	113,20	12,8
X	7.348	109,87	12,2
XI	7.073	105,76	12,4
XII	6.763	101,12	11,4

**Semana Media**

	I.M.D.	% I.M.D.	% Pes.
Lu	6.762	101,11	14,8
Ma	6.256	93,54	16,2
Me/Mi	6.492	97,07	16,2
Xo/Ju	6.660	99,58	15,4
Ve/Vi	8.119	121,40	12,6
Sa	5.913	88,41	5,6
Do	6.775	101,30	3,0
Lab	6.850	102,42	14,9
Fes	6.657	99,54	3,0

**Día Medio**

	Lab.	Fes.	Medio
00	67	99	77
01	38	76	48
02	24	56	33
03	20	40	26
04	23	38	27
05	41	40	41
06	107	51	91
07	315	73	245
08	441	114	350
09	459	178	385
10	428	252	386
11	395	333	389
12	382	410	400
13	367	398	385
14	356	258	339
15	402	250	364
16	438	389	418
17	459	538	461
18	479	649	495
19	505	721	528
20	471	671	493
21	333	499	361
22	195	323	221
23	105	201	125
	6.850	6.657	6.688



Estación: **AG-53(74)**Tipo: **NOVA/NUEVA**

MEMORIA DE AFOROS 2009

Rede/Red: **VAC**

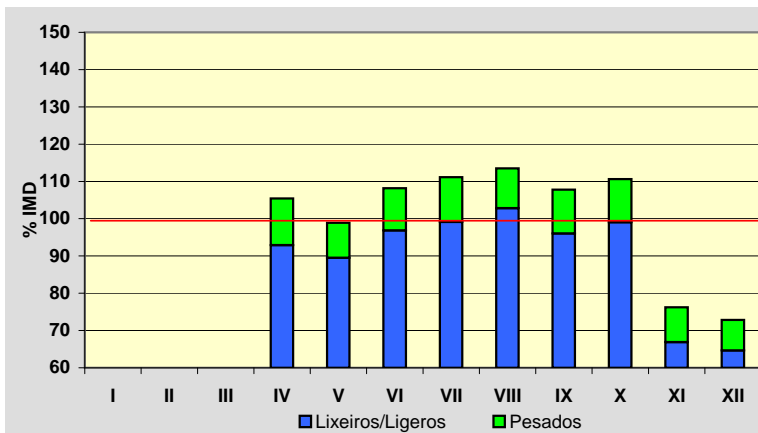
Nome/Nombre:

Maside (AG-53)IMD: **8.142** I₃₀: **902**

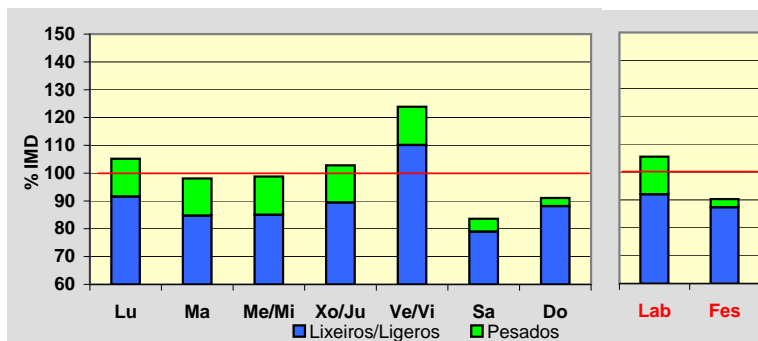
Treito/Tramo:

Enl. Cea (OU-504) - Enl. AG-54% Pes.: **10,5** I₁₅₀: **792****Variación Mensual**

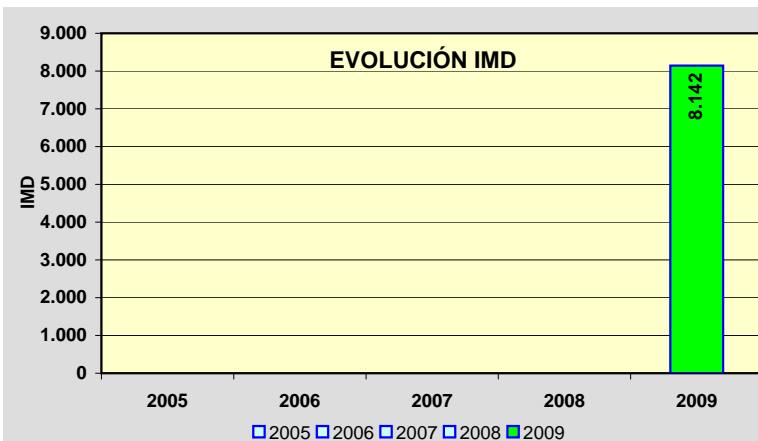
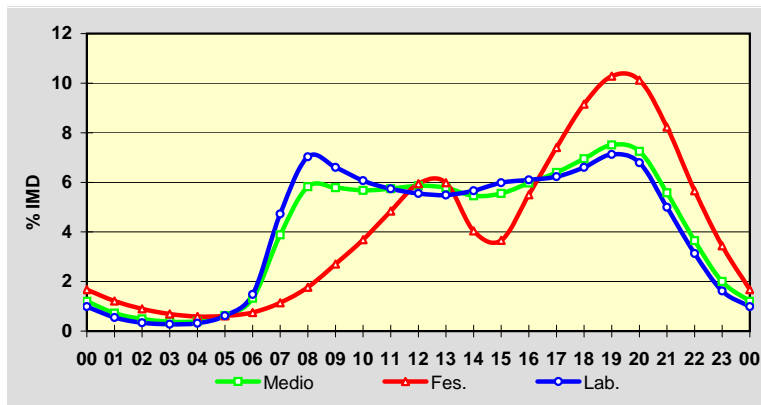
	I.M.D.	% I.M.D.	% Pes.
I	0	0,00	0,0
II	0	0,00	0,0
III	0	0,00	0,0
IV	8.583	105,42	11,9
V	8.051	98,88	9,5
VI	8.809	108,19	10,5
VII	9.048	111,13	10,8
VIII	9.240	113,49	9,4
IX	8.776	107,79	10,9
X	9.008	110,64	10,5
XI	6.208	76,25	12,3
XII	5.932	72,86	11,3

**Semana Media**

	I.M.D.	% I.M.D.	% Pes.
Lu	8.563	105,17	12,9
Ma	7.987	98,10	13,6
Me/Mi	8.042	98,77	13,9
Xo/Ju	8.372	102,82	13,0
Ve/Vi	10.085	123,86	11,1
Sa	6.808	83,62	5,5
Do	7.415	91,07	3,2
Lab	8.589	105,49	12,8
Fes	7.350	90,27	3,2

**Día Medio**

	Lab.	Fes.	Medio
00	85	123	98
01	47	89	59
02	29	66	40
03	24	51	31
04	27	43	32
05	53	45	51
06	127	55	108
07	406	84	316
08	604	130	474
09	567	199	471
10	521	271	462
11	493	356	468
12	477	437	477
13	471	440	471
14	486	297	444
15	514	269	452
16	524	404	486
17	535	544	521
18	567	673	566
19	612	756	611
20	583	744	590
21	429	605	454
22	269	416	297
23	139	253	163
	8.589	7.350	8.142



Estación: **AG-53(85)**Tipo: **NOVA/NUEVA**

MEMORIA DE AFOROS 2009

Rede/Red: **VAC**

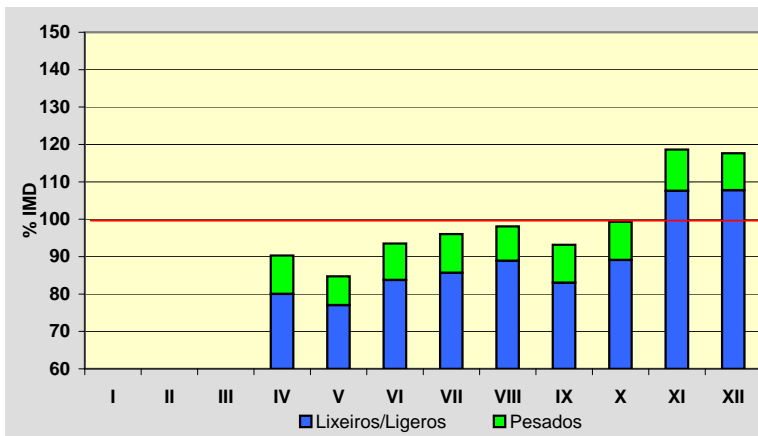
Nome/Nombre:

Barbantes (AG-53)IMD: **9.420** I₃₀: **1.096**

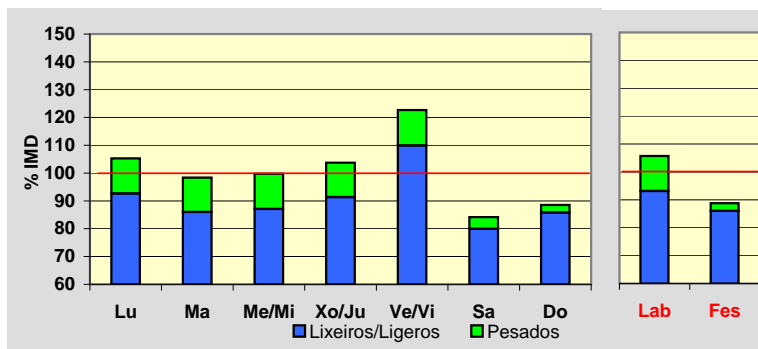
Treito/Tramo:

Enl. Maside (AG-54) - Enl. Barbantes (A-52)% Pes.: **9,8** I₁₅₀: **913****Variación Mensual**

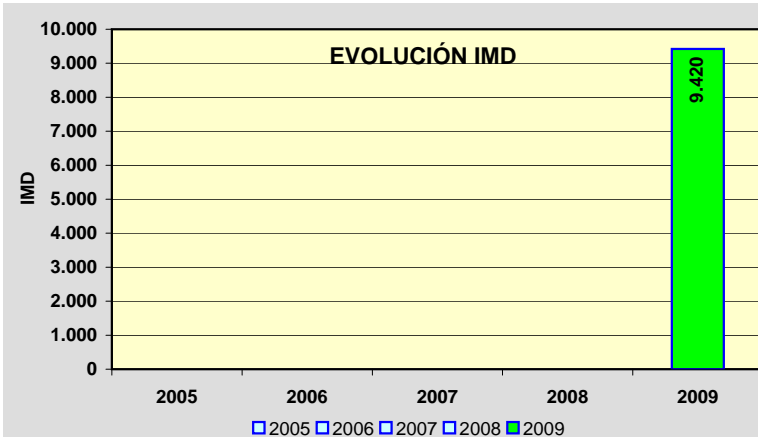
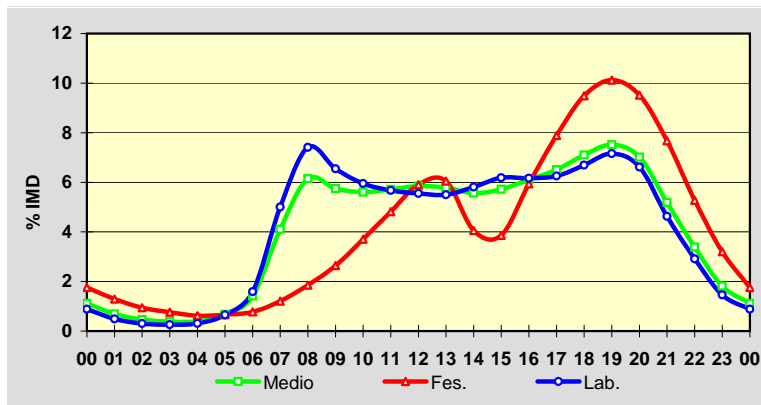
	I.M.D.	% I.M.D.	% Pes.
I	0	0,00	0,0
II	0	0,00	0,0
III	0	0,00	0,0
IV	8.507	90,31	11,4
V	7.982	84,73	9,1
VI	8.807	93,49	10,4
VII	9.048	96,05	10,8
VIII	9.240	98,09	9,4
IX	8.776	93,16	10,9
X	9.358	99,34	10,3
XI	11.174	118,62	9,3
XII	11.082	117,64	8,4

**Semana Media**

	I.M.D.	% I.M.D.	% Pes.
Lu	9.920	105,31	12,0
Ma	9.269	98,40	12,6
Me/Mi	9.399	99,78	12,7
Xo/Ju	9.770	103,72	11,9
Ve/Vi	11.557	122,69	10,4
Sa	7.927	84,15	5,0
Do	8.342	88,56	3,1
Lab	9.961	105,74	11,9
Fes	8.367	88,82	3,1

**Día Medio**

	Lab.	Fes.	Medio
00	88	147	105
01	49	108	65
02	30	79	44
03	26	64	36
04	31	52	37
05	65	55	63
06	158	65	133
07	498	101	387
08	738	155	579
09	652	221	541
10	593	310	528
11	565	403	538
12	553	494	551
13	548	506	545
14	579	339	524
15	616	323	539
16	614	497	575
17	623	660	613
18	667	794	669
19	713	847	708
20	659	796	661
21	461	642	489
22	290	441	319
23	145	268	171
	9.961	8.367	9.420

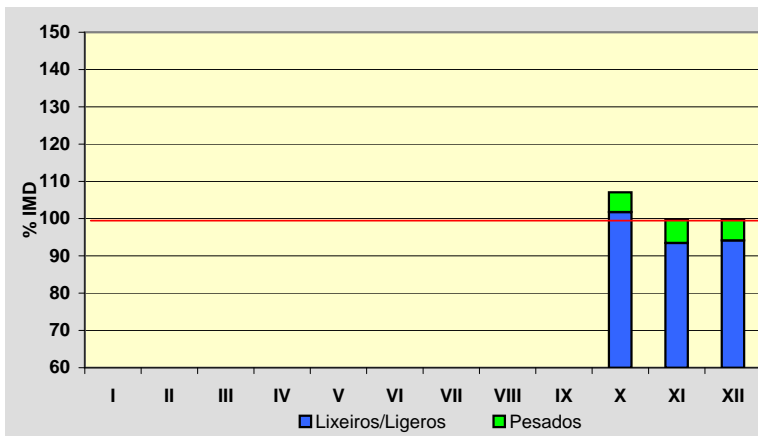


Estación: **AG-54(0)**Tipo: **NOVA/NUEVA**

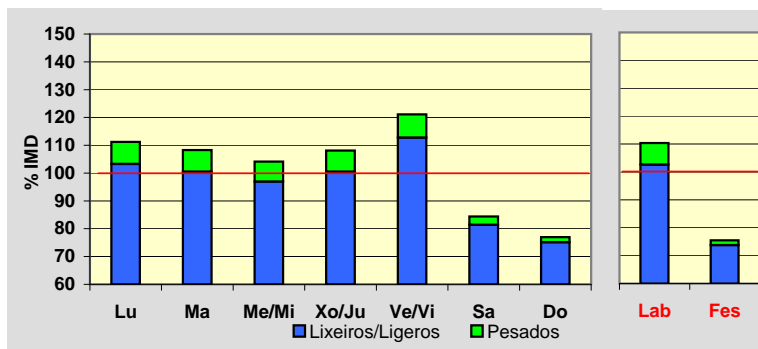
MEMORIA DE AFOROS 2009

Rede/Red: **VAC**Nome/Nombre: **Maside (AG-54)**IMD: **5.503** I₃₀: **494**Treito/Tramo: **Enl. Maside (AG-53) - Enl. Maside centro**% Pes.: **5,9** I₁₅₀: **429****Variación Mensual**

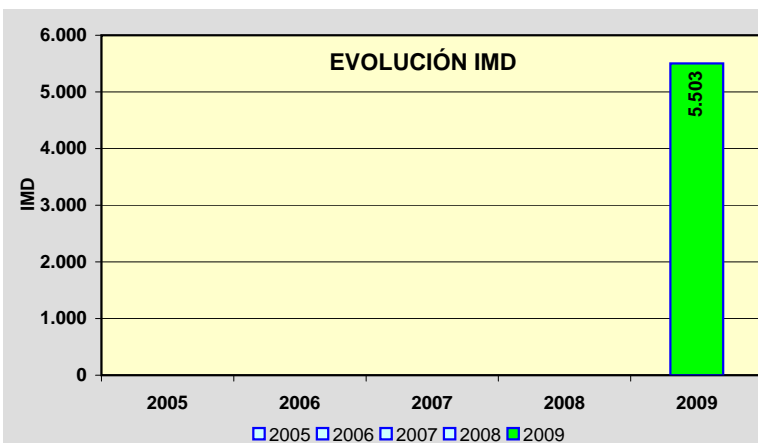
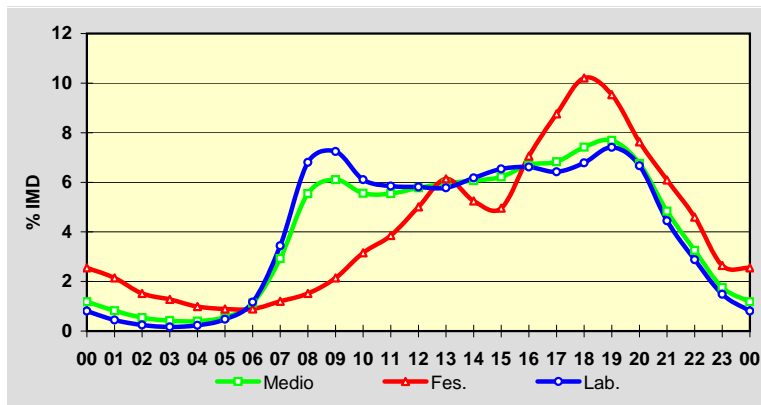
	I.M.D.	% I.M.D.	% Pes.
I	0	0,00	0,0
II	0	0,00	0,0
III	0	0,00	0,0
IV	0	0,00	0,0
V	0	0,00	0,0
VI	0	0,00	0,0
VII	0	0,00	0,0
VIII	0	0,00	0,0
IX	0	0,00	0,0
X	5.892	107,07	5,0
XI	5.493	99,82	6,4
XII	5.487	99,71	5,6

**Semana Media**

	I.M.D.	% I.M.D.	% Pes.
Lu	6.119	111,19	7,1
Ma	5.960	108,30	7,2
Me/Mi	5.731	104,14	6,9
Xo/Ju	5.948	108,09	7,0
Ve/Vi	6.664	121,10	6,9
Sa	4.643	84,37	3,5
Do	4.237	76,99	2,4
Lab	6.073	110,36	7,0
Fes	4.154	75,49	2,3

**Día Medio**

	Lab.	Fes.	Medio
00	49	106	65
01	27	89	45
02	15	63	30
03	10	53	23
04	14	41	22
05	29	37	31
06	71	37	62
07	209	50	161
08	413	63	305
09	440	89	336
10	371	131	306
11	355	160	305
12	353	208	318
13	351	255	328
14	375	218	334
15	397	206	342
16	402	293	369
17	390	364	376
18	412	424	408
19	450	396	423
20	405	317	372
21	270	253	266
22	175	191	179
23	90	110	97
	6.073	4.154	5.503



Estación: **AG-54(2)**Tipo: **NOVA/NUEVA**

MEMORIA DE AFOROS 2009

Rede/Red: **VAC**

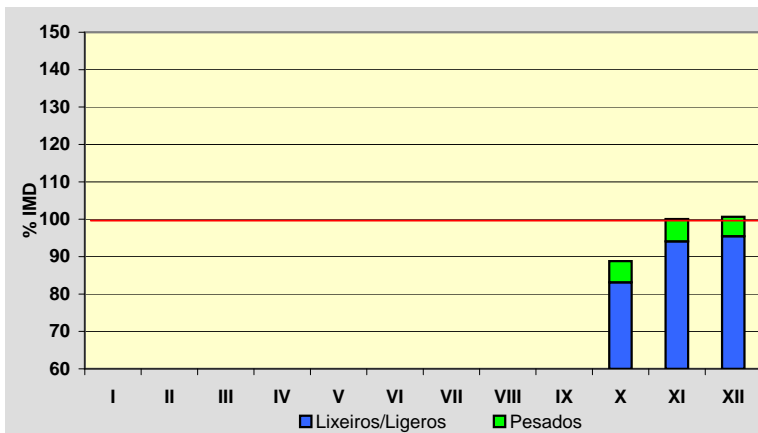
Nome/Nombre:

O Carballiño (AG-54)IMD: **5.456** I₃₀: **489**

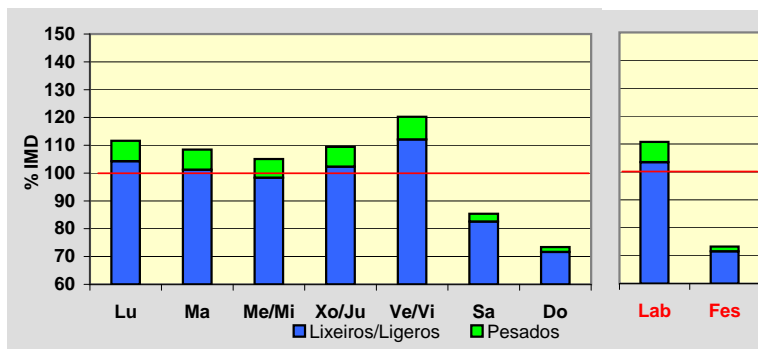
Treito/Tramo:

Enl. Maside centro - O Carballiño (N-541)% Pes.: **5,6** I₁₅₀: **427****Variación Mensual**

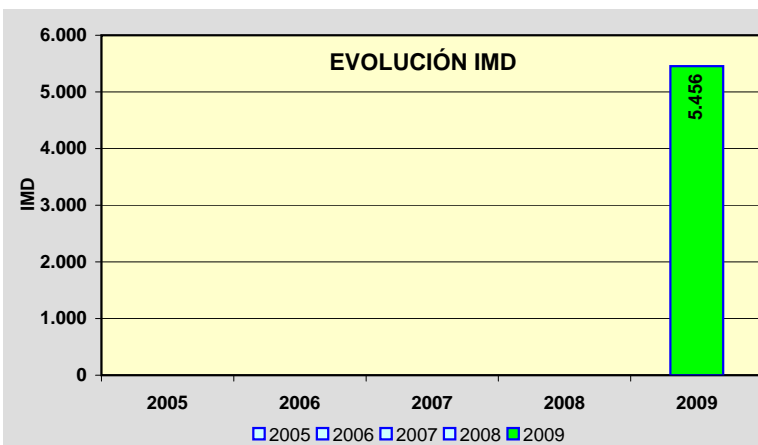
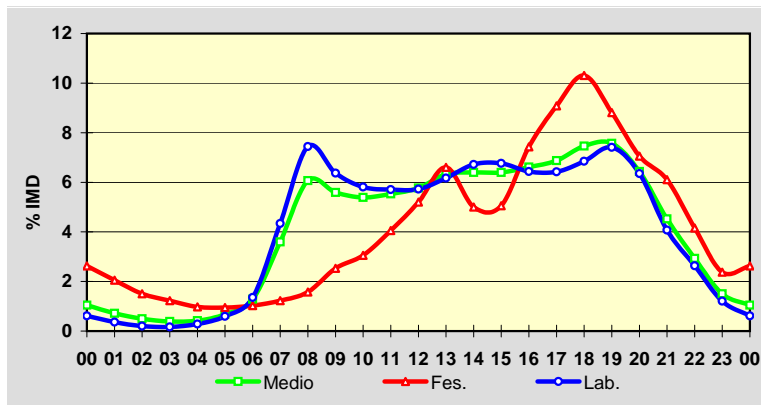
	I.M.D.	% I.M.D.	% Pes.
I	0	0,00	0,0
II	0	0,00	0,0
III	0	0,00	0,0
IV	0	0,00	0,0
V	0	0,00	0,0
VI	0	0,00	0,0
VII	0	0,00	0,0
VIII	0	0,00	0,0
IX	0	0,00	0,0
X	4.844	88,78	6,4
XI	5.460	100,07	6,0
XII	5.492	100,66	5,2

**Semana Media**

	I.M.D.	% I.M.D.	% Pes.
Lu	6.089	111,60	6,6
Ma	5.917	108,45	6,7
Me/Mi	5.733	105,08	6,4
Xo/Ju	5.969	109,40	6,5
Ve/Vi	6.562	120,27	6,8
Sa	4.659	85,39	3,3
Do	4.004	73,39	2,4
Lab	6.044	110,78	6,6
Fes	3.996	73,24	2,3

**Día Medio**

	Lab.	Fes.	Medio
00	37	105	57
01	22	82	39
02	12	60	27
03	10	49	21
04	17	39	23
05	36	38	37
06	82	41	70
07	262	49	196
08	450	63	331
09	385	101	305
10	351	122	294
11	345	162	302
12	346	208	315
13	373	264	345
14	406	200	349
15	409	202	349
16	389	297	361
17	388	363	375
18	414	412	407
19	448	352	413
20	384	282	351
21	246	244	247
22	159	166	160
23	73	95	82
	6.044	3.996	5.456



Estación: **OU-103(1)**Tipo: **COM**

MEMORIA DE AFOROS 2009

Rede/Red: **S**

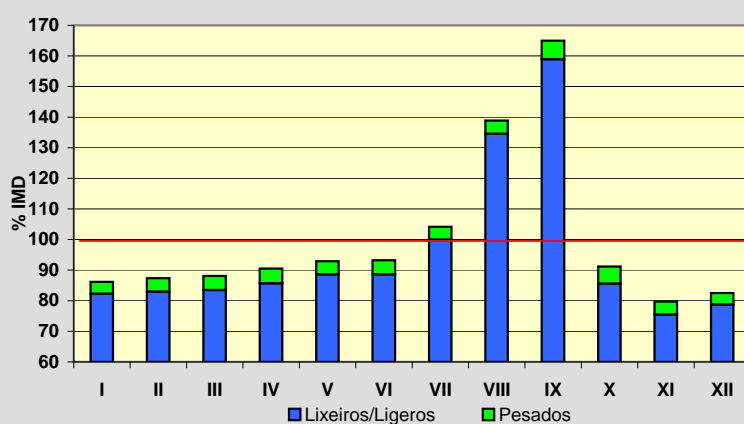
Nome/Nombre:

Maceda (OU-103)IMD: **1.763** I₃₀: **500**

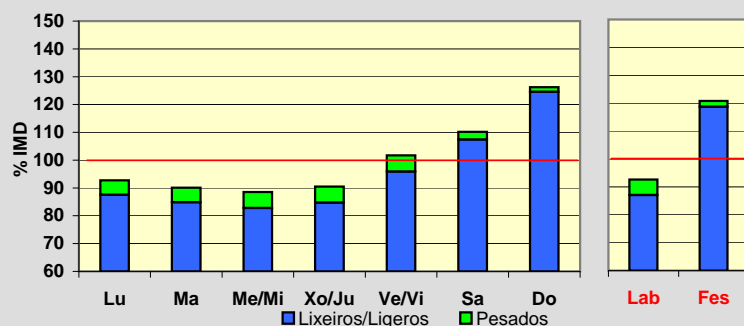
Treito/Tramo:

Maceda - Os Milagres do Medo% Pes.: **4,5** I₁₅₀: **226****Variación Mensual**

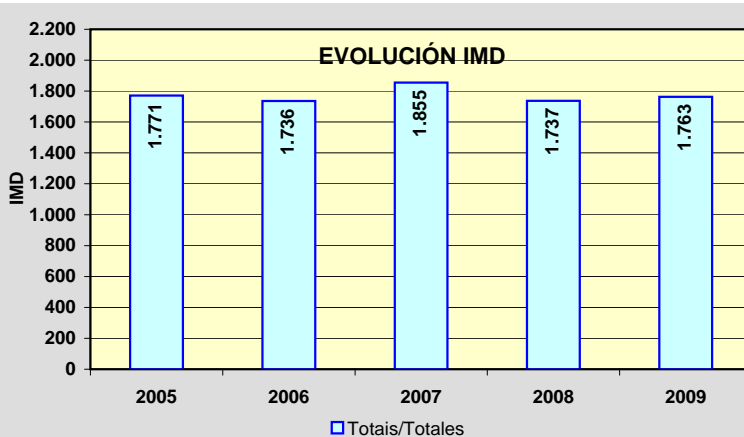
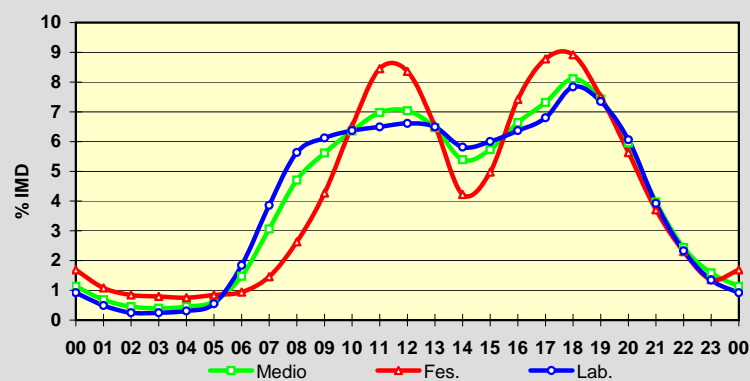
	I.M.D.	% I.M.D.	% Pes.
I	1.519	86,16	4,5
II	1.540	87,35	5,0
III	1.553	88,09	5,2
IV	1.595	90,47	5,3
V	1.638	92,91	4,6
VI	1.643	93,19	4,9
VII	1.836	104,14	4,0
VIII	2.448	138,85	3,1
IX	2.909	165,00	3,7
X	1.607	91,15	6,1
XI	1.405	79,69	5,3
XII	1.454	82,47	4,5

**Semana Media**

	I.M.D.	% I.M.D.	% Pes.
Lu	1.635	92,74	5,6
Ma	1.588	90,07	5,8
Me/Mi	1.561	88,54	6,5
Xo/Ju	1.595	90,47	6,3
Ve/Vi	1.793	101,70	5,7
Sa	1.942	110,15	2,5
Do	2.225	126,21	1,3
Lab	1.633	92,63	6,0
Fes	2.130	120,82	1,7

**Día Medio**

	Lab.	Fes.	Medio
00	15	36	20
01	8	23	12
02	4	18	8
03	4	17	7
04	5	16	8
05	9	18	11
06	30	20	26
07	63	31	54
08	92	56	83
09	100	91	99
10	104	139	112
11	106	180	123
12	108	178	124
13	106	139	114
14	95	90	95
15	98	106	101
16	104	158	117
17	111	187	129
18	128	190	143
19	120	160	131
20	99	120	105
21	64	79	70
22	38	49	43
23	22	29	28
	1.633	2.130	1.763



Estación: **OU-113(37)**Tipo: **COM**

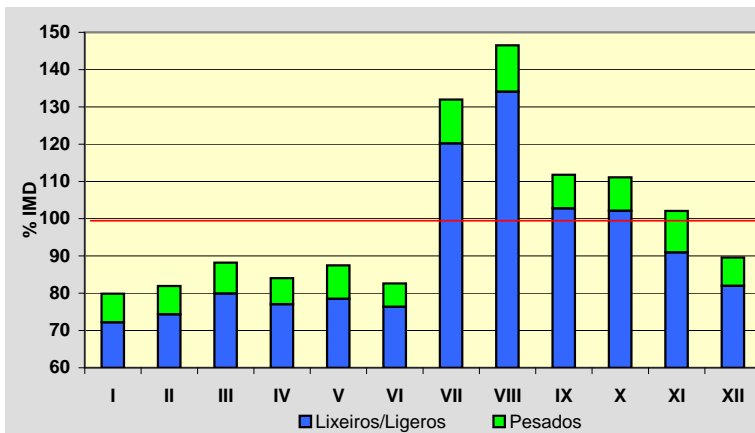
MEMORIA DE AFOROS 2009

Rede/Red: **S**

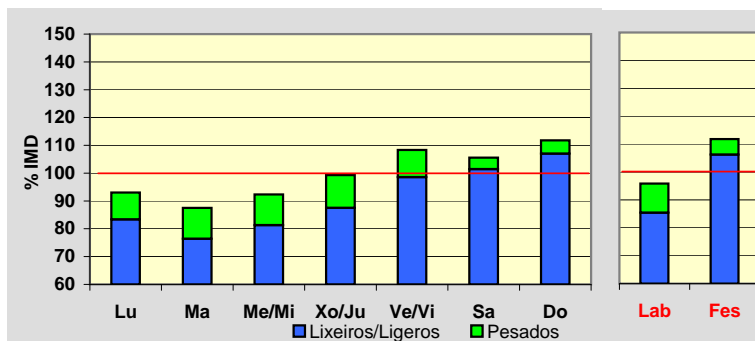
Nome/Nombre:

BorránIMD: **144** I₃₀: **29**Treito/Tramo: **Albergueira (OU-111) - Vilar de Barrio**% Pes.: **8,9** I₁₅₀: **21****Variación Mensual**

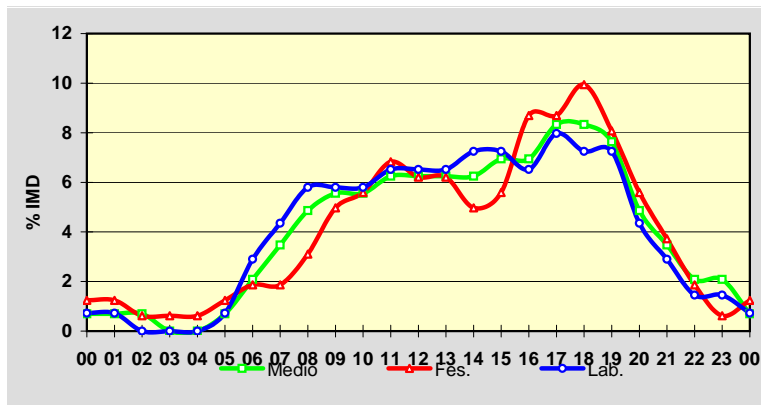
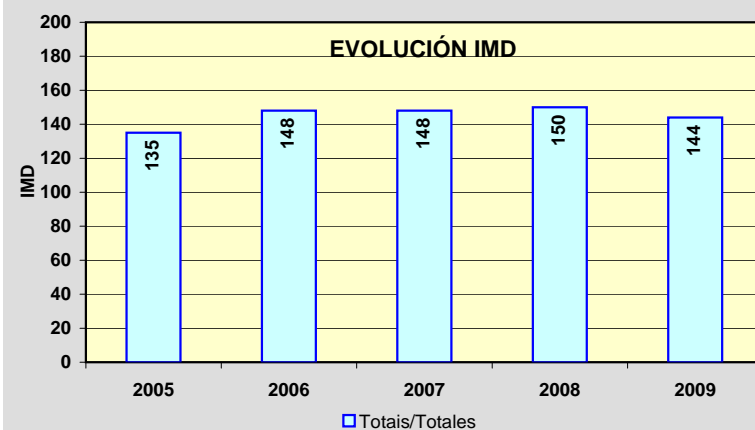
	I.M.D.	% I.M.D.	% Pes.
I	115	79,86	9,6
II	118	81,94	9,3
III	127	88,19	9,4
IV	121	84,03	8,3
V	126	87,50	10,3
VI	119	82,64	7,6
VII	190	131,94	8,9
VIII	211	146,53	8,5
IX	161	111,81	8,1
X	160	111,11	8,1
XI	147	102,08	10,9
XII	129	89,58	8,5

**Semana Media**

	I.M.D.	% I.M.D.	% Pes.
Lu	134	93,06	10,4
Ma	126	87,50	12,7
Me/Mi	133	92,36	12,0
Xo/Ju	143	99,31	11,9
Ve/Vi	156	108,33	9,0
Sa	152	105,56	3,9
Do	161	111,81	4,3
Lab	138	95,83	10,9
Fes	161	111,81	5,0

**Día Medio**

	Lab.	Fes.	Medio
00	1	2	1
01	1	2	1
02	0	1	1
03	0	1	0
04	0	1	0
05	1	2	1
06	4	3	3
07	6	3	5
08	8	5	7
09	8	8	8
10	8	9	8
11	9	11	9
12	9	10	9
13	9	10	9
14	10	8	9
15	10	9	10
16	9	14	10
17	11	14	12
18	10	16	12
19	10	13	11
20	6	9	7
21	4	6	5
22	2	3	3
23	2	1	3
	138	161	144

**EVOLUCIÓN IMD**

Estación: **OU-122(0)**Tipo: **COM**

MEMORIA DE AFOROS 2009

Rede/Red: **PC**

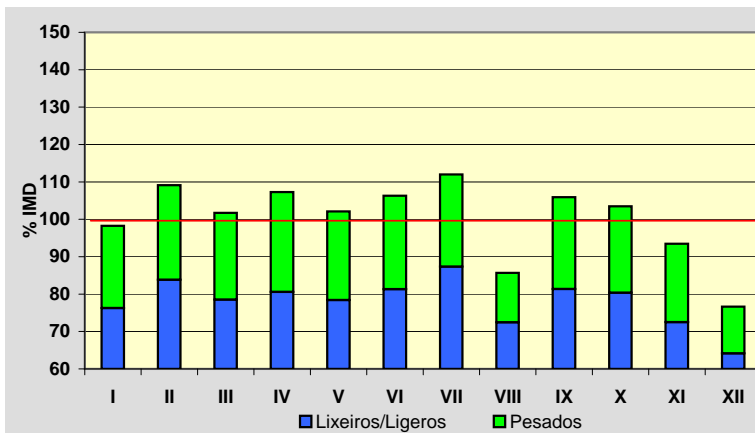
Nome/Nombre:

CarballadaIMD: **809** I₃₀: **137**

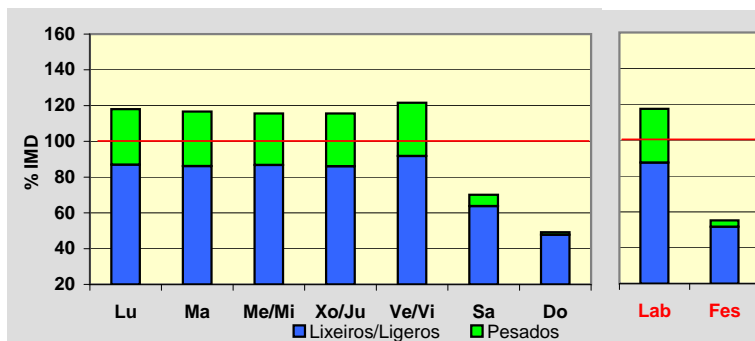
Treito/Tramo:

Sobradelo - Límite Provincia% Pes.: **22,0** I₁₅₀: **125****Variación Mensual**

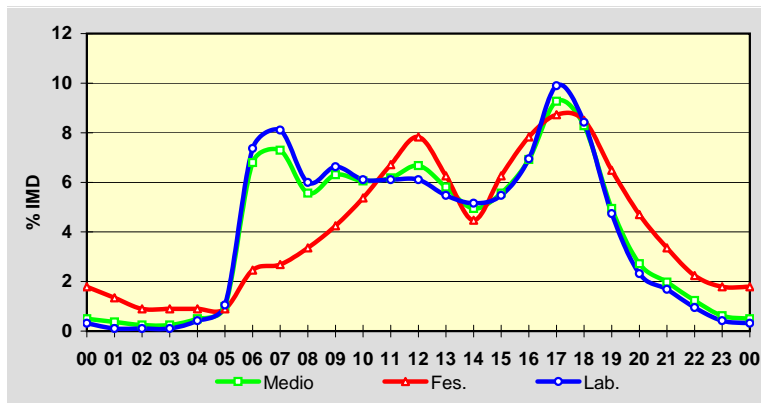
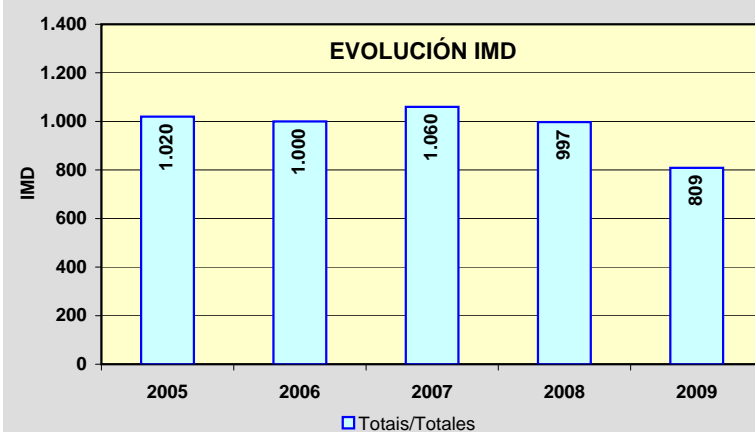
	I.M.D.	% I.M.D.	% Pes.
I	795	98,27	22,4
II	883	109,15	23,2
III	823	101,73	22,8
IV	868	107,29	24,9
V	826	102,10	23,2
VI	860	106,30	23,5
VII	906	111,99	22,0
VIII	693	85,66	15,4
IX	857	105,93	23,2
X	837	103,46	22,3
XI	756	93,45	22,4
XII	620	76,64	16,3

**Semana Media**

	I.M.D.	% I.M.D.	% Pes.
Lu	955	118,05	26,3
Ma	944	116,69	26,2
Me/Mi	935	115,57	24,9
Xo/Ju	935	115,57	25,5
Ve/Vi	984	121,63	24,5
Sa	567	70,09	9,0
Do	398	49,20	3,0
Lab	950	117,43	25,5
Fes	447	55,25	6,5

**Día Medio**

	Lab.	Fes.	Medio
00	3	8	4
01	1	6	3
02	1	4	2
03	1	4	2
04	4	4	4
05	10	4	8
06	70	11	55
07	77	12	59
08	57	15	45
09	63	19	51
10	58	24	49
11	58	30	50
12	58	35	54
13	52	28	47
14	49	20	40
15	52	28	45
16	66	35	56
17	94	39	75
18	80	38	67
19	45	29	40
20	22	21	22
21	16	15	16
22	9	10	10
23	4	8	5
Total	950	447	809

**EVOLUCIÓN IMD**

Estación: **OU-212(25)**Tipo: **PER**

MEMORIA DE AFOROS 2009

Rede/Red: **S**

Nome/Nombre:

Avión

IMD:

518I₃₀:**68**

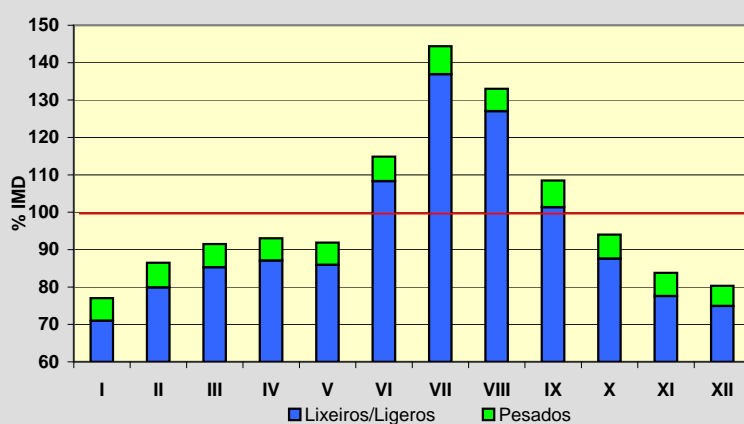
Treito/Tramo:

Avión (Ctra. Dip.) - Pena Corneira (Ctra. Dip.)

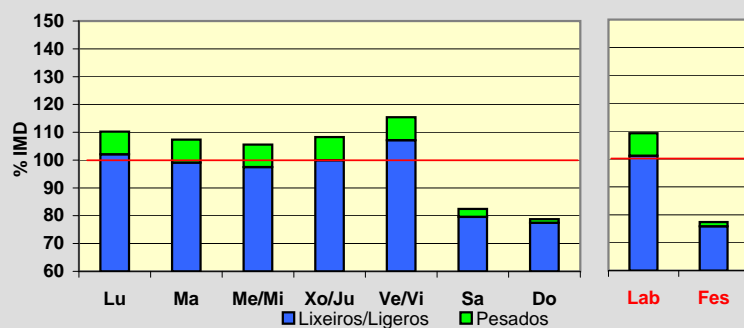
% Pes.:

6,3I₁₅₀:**58****Variación Mensual**

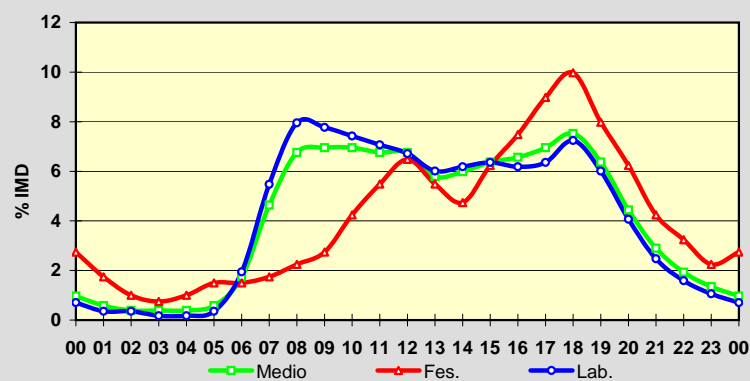
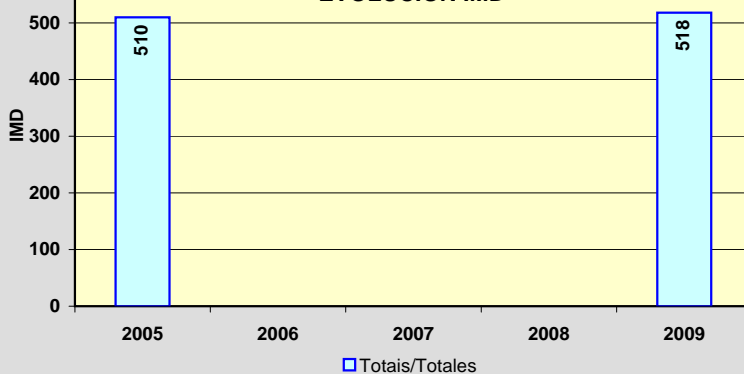
	I.M.D.	% I.M.D.	% Pes.
I	399	77,03	7,8
II	448	86,49	7,6
III	474	91,51	6,8
IV	482	93,05	6,4
V	476	91,89	6,5
VI	595	114,86	5,7
VII	748	144,40	5,2
VIII	689	133,01	4,5
IX	562	108,49	6,6
X	487	94,02	6,8
XI	434	83,78	7,4
XII	416	80,31	6,7

**Semana Media**

	I.M.D.	% I.M.D.	% Pes.
Lu	571	110,23	7,4
Ma	556	107,34	7,7
Me/Mi	547	105,60	7,7
Xo/Ju	561	108,30	7,7
Ve/Vi	598	115,44	7,2
Sa	427	82,43	3,5
Do	408	78,76	1,7
Lab	566	109,27	7,4
Fes	401	77,41	2,0

**Día Medio**

	Lab.	Fes.	Medio
00	4	11	5
01	2	7	3
02	2	4	2
03	1	3	2
04	1	4	2
05	2	6	3
06	11	6	9
07	31	7	24
08	45	9	35
09	44	11	36
10	42	17	36
11	40	22	35
12	38	26	35
13	34	22	30
14	35	19	31
15	36	25	33
16	35	30	34
17	36	36	36
18	41	40	39
19	34	32	33
20	23	25	23
21	14	17	15
22	9	13	10
23	6	9	7
Total	566	401	518

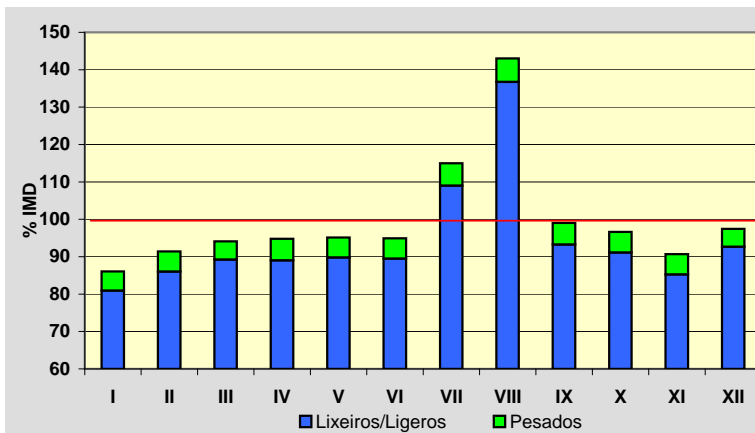
**EVOLUCIÓN IMD**

Estación: **OU-301(3)**Tipo: **COM**

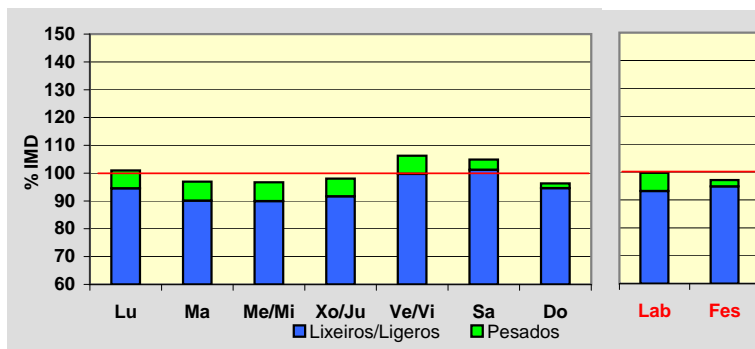
MEMORIA DE AFOROS 2009

Rede/Red: **S**Nome/Nombre: **As Lamas**IMD: **1.515** I₃₀: **196**Treito/Tramo: **Xinzo de Limia (N-525) - Ganade (Estda. Dep.)**% Pes.: **5,5** I₁₅₀: **161****Variación Mensual**

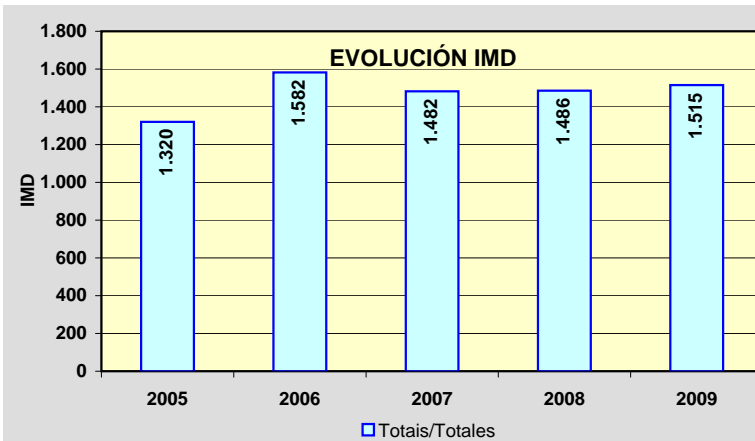
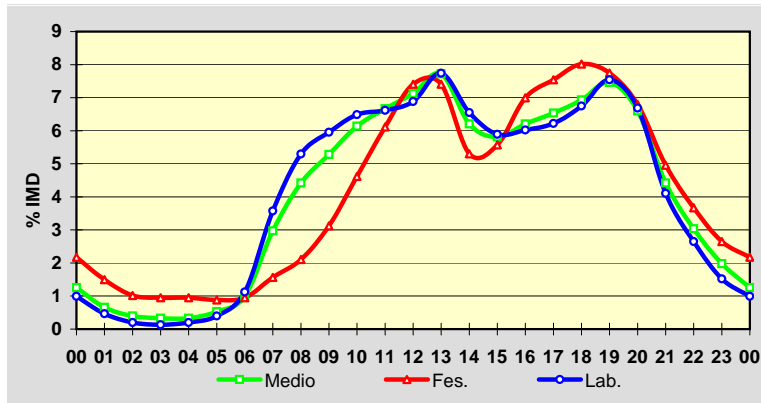
	I.M.D.	% I.M.D.	% Pes.
I	1.304	86,07	6,0
II	1.385	91,42	5,9
III	1.426	94,13	5,2
IV	1.436	94,79	6,1
V	1.441	95,12	5,6
VI	1.438	94,92	5,7
VII	1.742	114,98	5,2
VIII	2.167	143,04	4,4
IX	1.500	99,01	5,8
X	1.464	96,63	5,7
XI	1.374	90,69	6,0
XII	1.476	97,43	4,9

**Semana Media**

	I.M.D.	% I.M.D.	% Pes.
Lu	1.530	100,99	6,4
Ma	1.469	96,96	7,1
Me/Mi	1.465	96,70	7,0
Xo/Ju	1.485	98,02	6,5
Ve/Vi	1.610	106,27	6,2
Sa	1.589	104,88	3,5
Do	1.459	96,30	1,8
Lab	1.511	99,74	6,6
Fes	1.472	97,16	2,4

**Día Medio**

	Lab.	Fes.	Medio
00	15	32	19
01	7	22	10
02	3	15	6
03	2	14	5
04	3	14	5
05	6	13	8
06	17	14	15
07	54	23	45
08	80	31	67
09	90	46	80
10	98	68	93
11	100	90	101
12	104	109	108
13	117	109	117
14	99	78	94
15	89	82	88
16	91	103	94
17	94	111	99
18	102	118	105
19	114	114	113
20	101	100	100
21	62	73	67
22	40	54	46
23	23	39	30
	1.511	1.472	1.515



Estación: **OU-304(3)**Tipo: **PER**

MEMORIA DE AFOROS 2009

Rede/Red: **S**

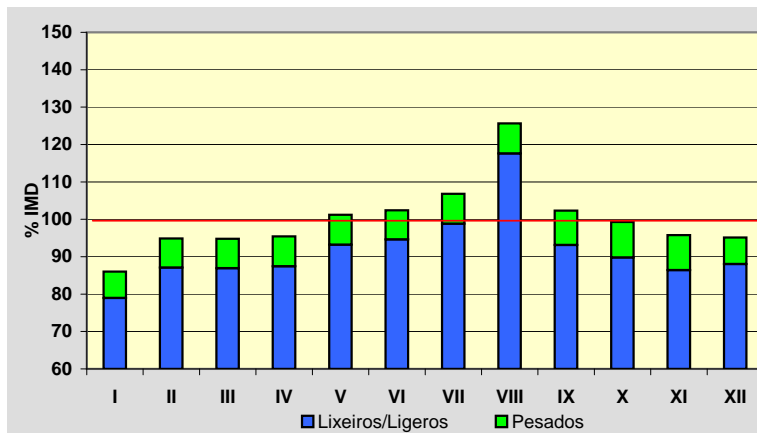
Nome/Nombre:

BaltarIMD: **1.731** I₃₀: **189**

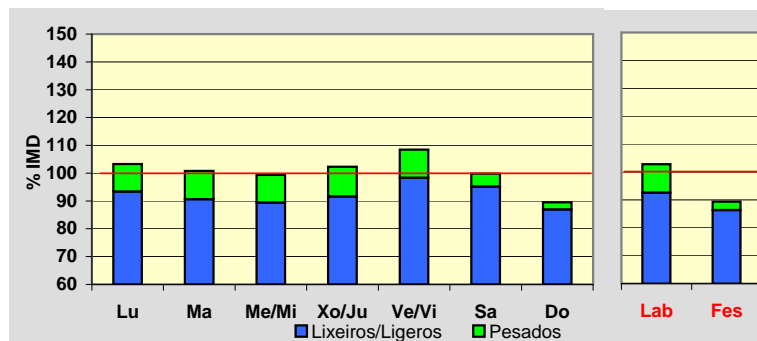
Treito/Tramo:

Damil - Baltar% Pes.: **8,2** I₁₅₀: **162****Variación Mensual**

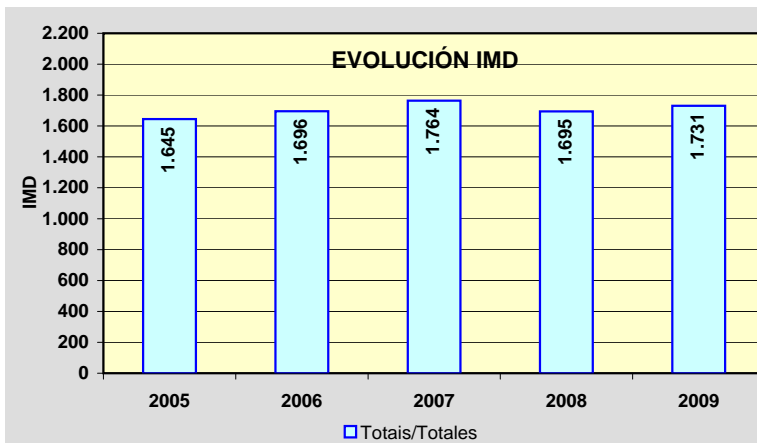
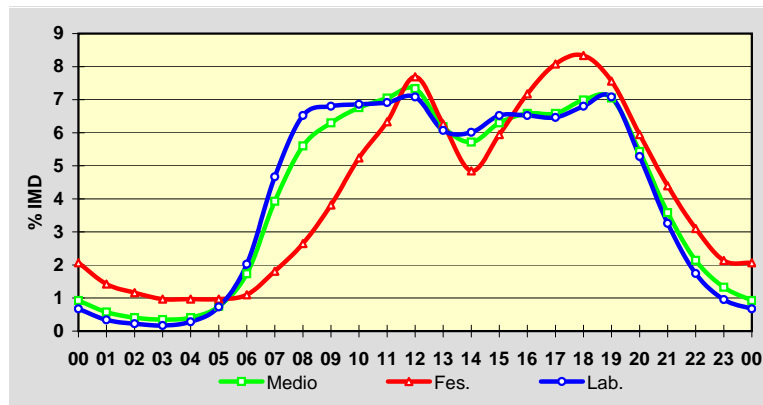
	I.M.D.	% I.M.D.	% Pes.
I	1.489	86,02	8,2
II	1.642	94,86	8,2
III	1.641	94,80	8,3
IV	1.652	95,44	8,4
V	1.752	101,21	7,9
VI	1.773	102,43	7,6
VII	1.849	106,82	7,5
VIII	2.175	125,65	6,4
IX	1.771	102,31	9,0
X	1.719	99,31	9,6
XI	1.658	95,78	9,8
XII	1.647	95,15	7,5

**Semana Media**

	I.M.D.	% I.M.D.	% Pes.
Lu	1.788	103,29	9,6
Ma	1.745	100,81	10,1
Me/Mi	1.720	99,36	10,0
Xo/Ju	1.771	102,31	10,5
Ve/Vi	1.877	108,43	9,3
Sa	1.728	99,83	4,7
Do	1.550	89,54	2,9
Lab	1.779	102,77	9,9
Fes	1.547	89,37	3,4

**Día Medio**

	Lab.	Fes.	Medio
00	12	32	16
01	6	22	10
02	4	18	7
03	3	15	6
04	5	15	7
05	13	15	13
06	36	17	30
07	83	28	68
08	116	41	97
09	121	59	109
10	122	81	117
11	123	98	122
12	126	119	127
13	108	97	107
14	107	75	99
15	116	92	109
16	116	111	114
17	115	125	114
18	121	129	121
19	126	117	122
20	94	92	94
21	58	68	62
22	31	48	37
23	17	33	23
	1.779	1.547	1.731



Estación: **OU-402(3)**Tipo: **COM**

MEMORIA DE AFOROS 2009

Rede/Red: **S**

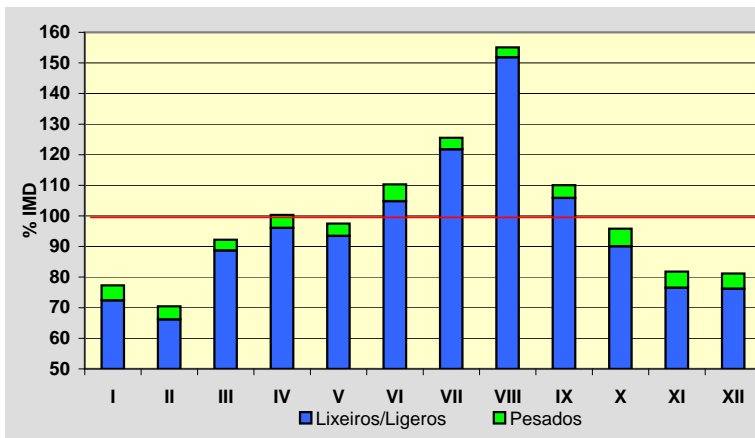
Nome/Nombre:

Ourense (OU-402)IMD: **1.666** I₃₀: **301**

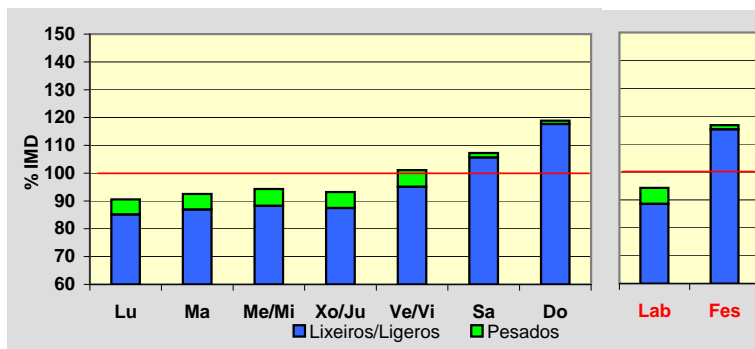
Treito/Tramo:

Ourense (OU-413) - Enl. A-52% Pes.: **4,5** I₁₅₀: **224****Variación Mensual**

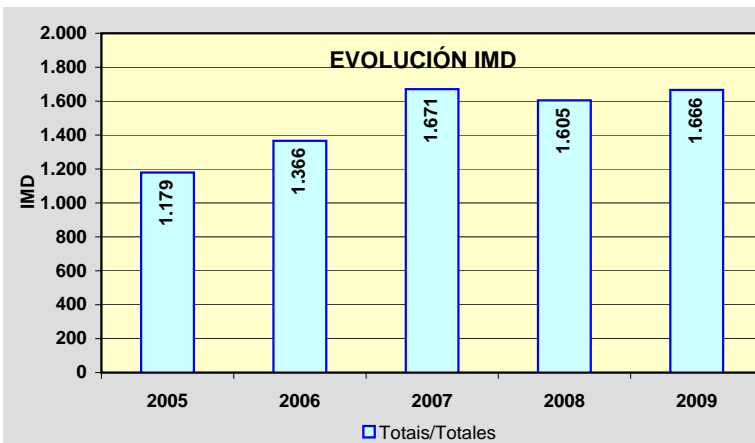
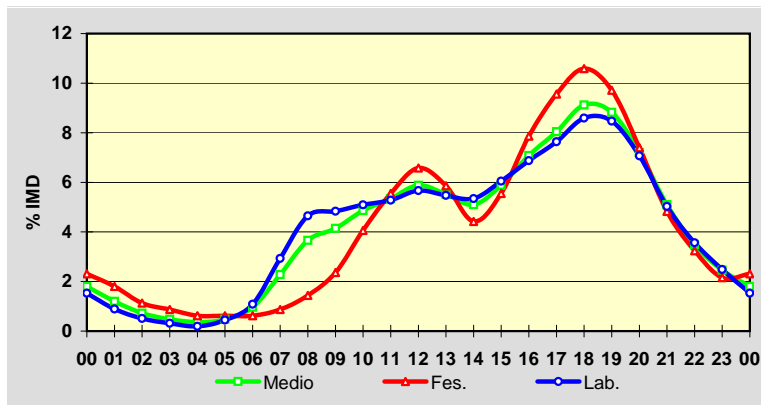
	I.M.D.	% I.M.D.	% Pes.
I	1.288	77,31	6,4
II	1.174	70,47	6,1
III	1.536	92,20	3,8
IV	1.671	100,30	4,2
V	1.624	97,48	4,1
VI	1.838	110,32	5,0
VII	2.091	125,51	3,0
VIII	2.584	155,10	2,1
IX	1.833	110,02	3,8
X	1.596	95,80	6,0
XI	1.363	81,81	6,5
XII	1.352	81,15	6,1

**Semana Media**

	I.M.D.	% I.M.D.	% Pes.
Lu	1.509	90,58	6,0
Ma	1.541	92,50	6,0
Me/Mi	1.571	94,30	6,4
Xo/Ju	1.553	93,22	6,2
Ve/Vi	1.684	101,08	5,9
Sa	1.787	107,26	1,5
Do	1.980	118,85	1,0
Lab	1.571	94,30	6,1
Fes	1.946	116,81	1,3

**Día Medio**

	Lab.	Fes.	Medio
00	24	45	30
01	14	35	20
02	8	22	12
03	5	17	8
04	3	12	6
05	7	12	8
06	17	12	16
07	46	17	38
08	73	28	61
09	76	46	69
10	80	79	81
11	83	108	89
12	89	128	98
13	86	114	92
14	84	86	85
15	95	108	98
16	108	153	118
17	120	186	134
18	135	206	152
19	133	189	147
20	111	144	120
21	79	94	85
22	56	63	58
23	39	42	41
	1.571	1.946	1.666



Estación: **OU-411(0)**Tipo: **COM**

MEMORIA DE AFOROS 2009

Rede/Red: **S**

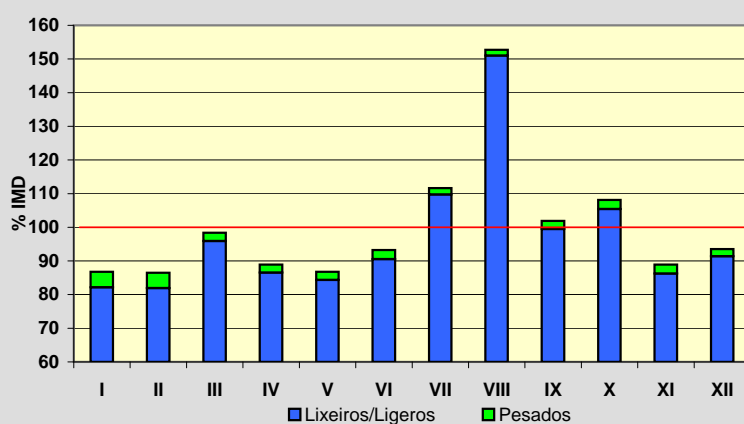
Nome/Nombre:

Bande OesteIMD: **370** I₃₀: **60**

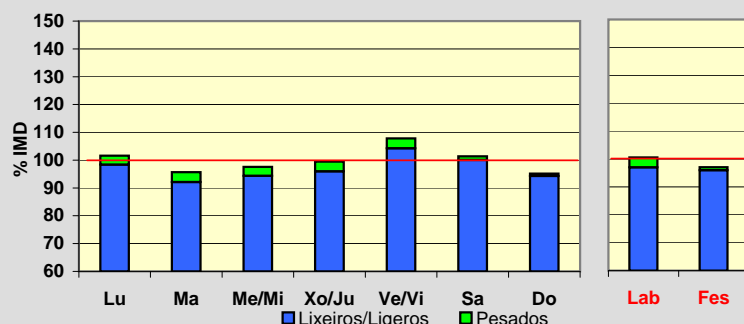
Treito/Tramo:

Bande - Bangueses% Pes.: **2,7** I₁₅₀: **44****Variación Mensual**

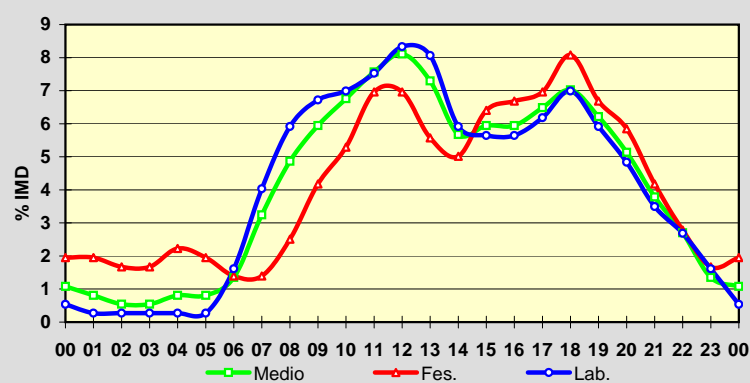
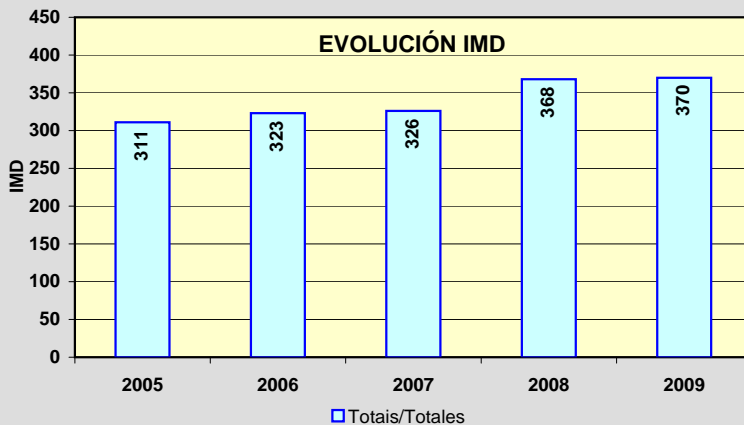
	I.M.D.	% I.M.D.	% Pes.
I	321	86,76	5,3
II	320	86,49	5,3
III	364	98,38	2,5
IV	329	88,92	2,7
V	321	86,76	2,8
VI	345	93,24	2,9
VII	413	111,62	1,7
VIII	565	152,70	1,1
IX	377	101,89	2,4
X	400	108,11	2,5
XI	329	88,92	3,0
XII	346	93,51	2,3

**Semana Media**

	I.M.D.	% I.M.D.	% Pes.
Lu	376	101,62	3,2
Ma	354	95,68	3,7
Me/Mi	361	97,57	3,3
Xo/Ju	368	99,46	3,5
Ve/Vi	399	107,84	3,3
Sa	375	101,35	1,3
Do	352	95,14	0,9
Lab	372	100,54	3,5
Fes	359	97,03	1,1

**Día Medio**

	Lab.	Fes.	Medio
00	2	7	4
01	1	7	3
02	1	6	2
03	1	6	2
04	1	8	3
05	1	7	3
06	6	5	5
07	15	5	12
08	22	9	18
09	25	15	22
10	26	19	25
11	28	25	28
12	31	25	30
13	30	20	27
14	22	18	21
15	21	23	22
16	21	24	22
17	23	25	24
18	26	29	26
19	22	24	23
20	18	21	19
21	13	15	14
22	10	10	10
23	6	6	5
	372	359	370

**EVOLUCIÓN IMD**

Estación: **OU-504(10)**Tipo: **PER**

MEMORIA DE AFOROS 2009

Rede/Red: **PB**

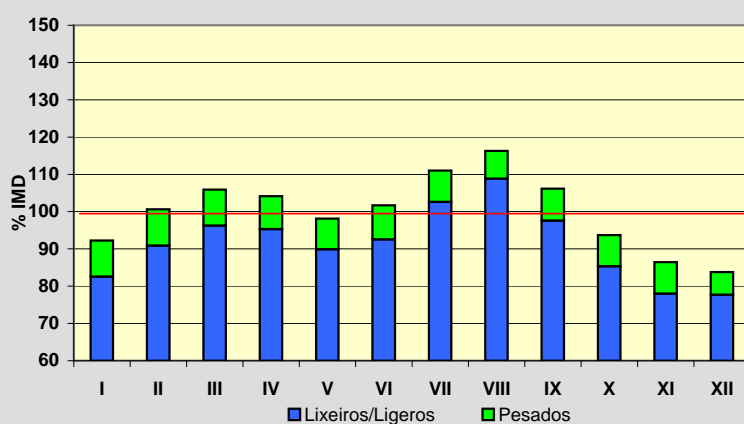
Nome/Nombre:

LeiroIMD: **4.213** I₃₀: **436**

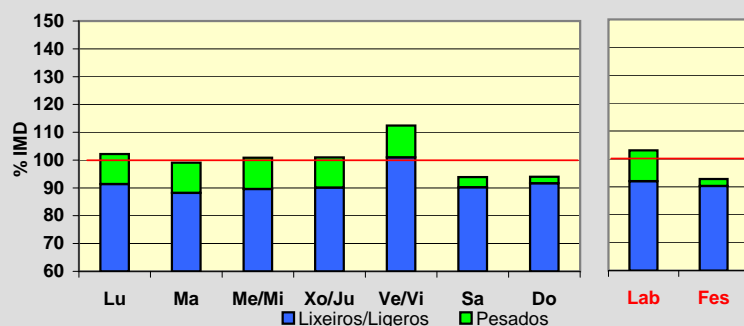
Treito/Tramo:

OU-211 - Enl. OU-208% Pes.: **8,6** I₁₅₀: **376****Variación Mensual**

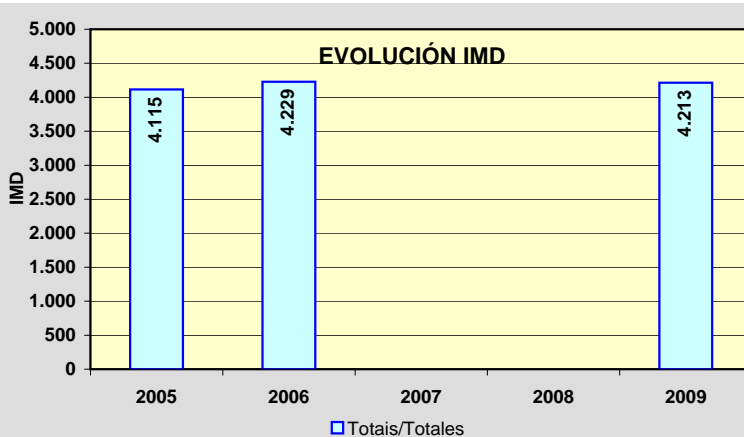
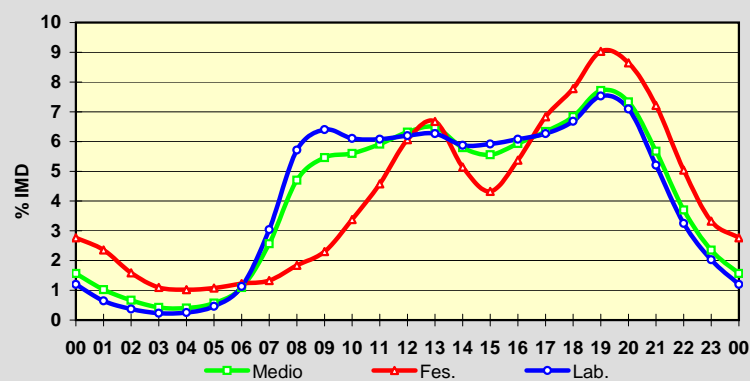
	I.M.D.	% I.M.D.	% Pes.
I	3.886	92,24	10,5
II	4.240	100,64	9,7
III	4.461	105,89	9,1
IV	4.387	104,13	8,5
V	4.135	98,15	8,4
VI	4.284	101,69	9,0
VII	4.677	111,01	7,6
VIII	4.899	116,28	6,4
IX	4.473	106,17	8,1
X	3.947	93,69	8,9
XI	3.642	86,45	9,8
XII	3.530	83,79	7,3

**Semana Media**

	I.M.D.	% I.M.D.	% Pes.
Lu	4.306	102,21	10,6
Ma	4.174	99,07	11,0
Me/Mi	4.250	100,88	11,2
Xo/Ju	4.255	101,00	10,8
Ve/Vi	4.737	112,44	10,2
Sa	3.956	93,90	3,9
Do	3.961	94,02	2,5
Lab	4.342	103,06	10,7
Fes	3.909	92,78	2,7

**Día Medio**

	Lab.	Fes.	Medio
00	52	108	66
01	28	92	43
02	16	62	28
03	10	43	18
04	11	40	17
05	20	42	24
06	49	48	46
07	132	52	108
08	248	72	198
09	278	90	230
10	265	132	236
11	264	179	249
12	269	237	266
13	272	261	273
14	255	201	244
15	257	169	234
16	264	210	250
17	272	267	267
18	290	304	288
19	327	353	325
20	308	338	309
21	226	282	239
22	141	197	156
23	88	130	99
	4.342	3.909	4.213



Estación: **OU-504(23)**Tipo: **COM**

MEMORIA DE AFOROS 2009

Rede/Red: **PB**

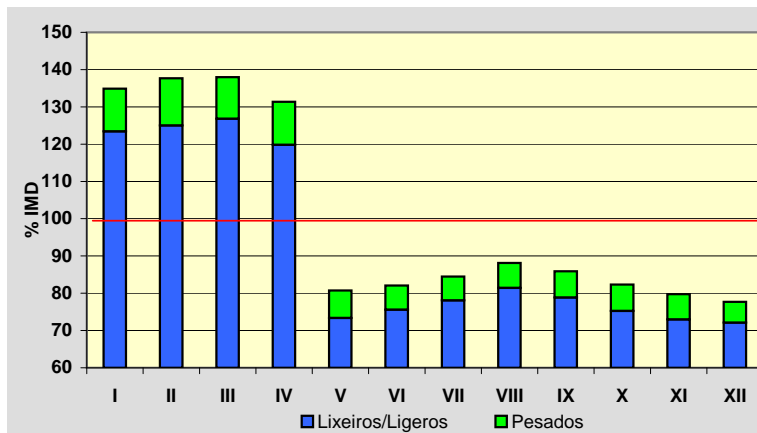
Nome/Nombre:

Fondo de CeaIMD: **4.616** I₃₀: **647**

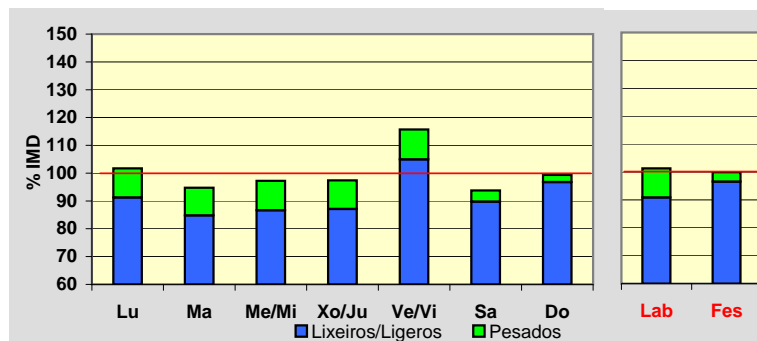
Treito/Tramo:

Enl. AG-53 - Enl. N-525% Pes.: **8,3** I₁₅₀: **521****Variación Mensual**

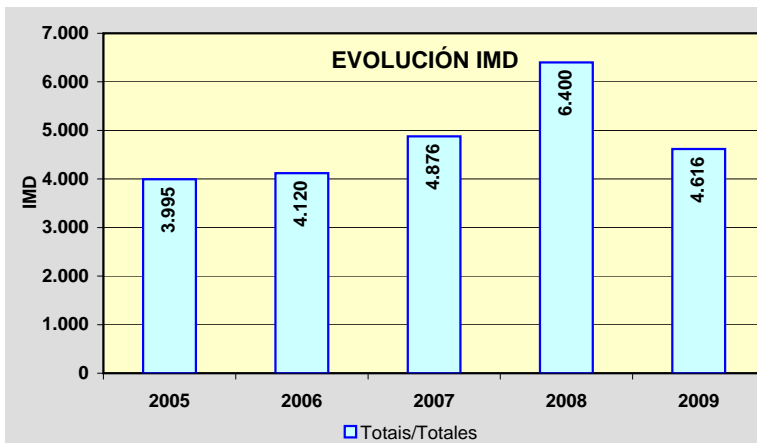
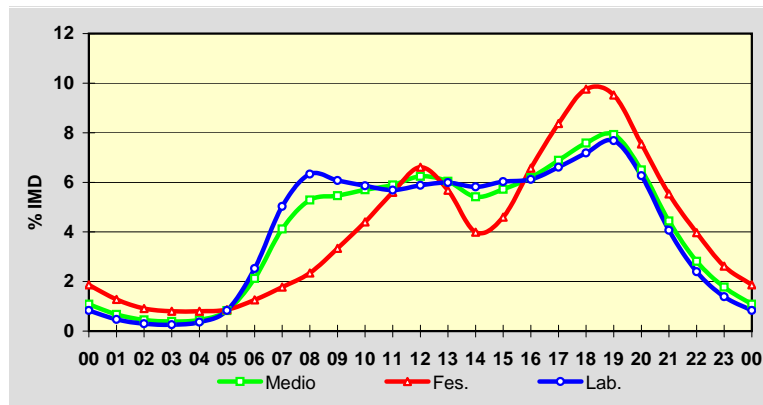
	I.M.D.	% I.M.D.	% Pes.
I	6.227	134,90	8,5
II	6.355	137,67	9,2
III	6.370	138,00	8,1
IV	6.064	131,37	8,8
V	3.726	80,72	9,1
VI	3.788	82,06	7,9
VII	3.900	84,49	7,6
VIII	4.067	88,11	7,6
IX	3.964	85,88	8,2
X	3.801	82,34	8,6
XI	3.682	79,77	8,5
XII	3.586	77,69	7,2

**Semana Media**

	I.M.D.	% I.M.D.	% Pes.
Lu	4.695	101,71	10,3
Ma	4.373	94,74	10,5
Me/Mi	4.489	97,25	10,9
Xo/Ju	4.496	97,40	10,6
Ve/Vi	5.341	115,71	9,3
Sa	4.328	93,76	4,3
Do	4.587	99,37	2,6
Lab	4.675	101,28	10,3
Fes	4.612	99,91	3,4

**Día Medio**

	Lab.	Fes.	Medio
00	39	86	50
01	22	59	31
02	14	42	21
03	12	37	18
04	17	37	21
05	39	40	38
06	118	58	98
07	235	82	190
08	296	108	244
09	284	154	252
10	274	203	263
11	266	258	272
12	275	305	288
13	280	262	279
14	272	184	250
15	282	212	264
16	286	303	286
17	309	386	318
18	336	450	350
19	359	439	366
20	293	348	300
21	190	255	205
22	112	183	130
23	65	121	82
	4.675	4.612	4.616



Estación: **OU-504(27)**Tipo: **COM**

MEMORIA DE AFOROS 2009

Rede/Red: **PB**

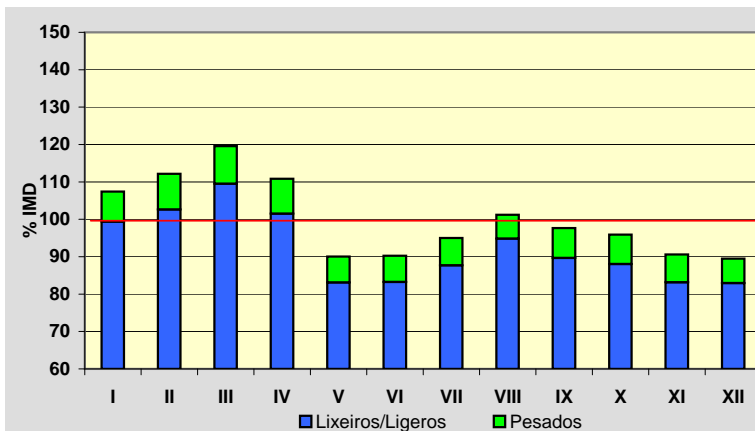
Nome/Nombre:

CeaIMD: **904** I₃₀: **110**

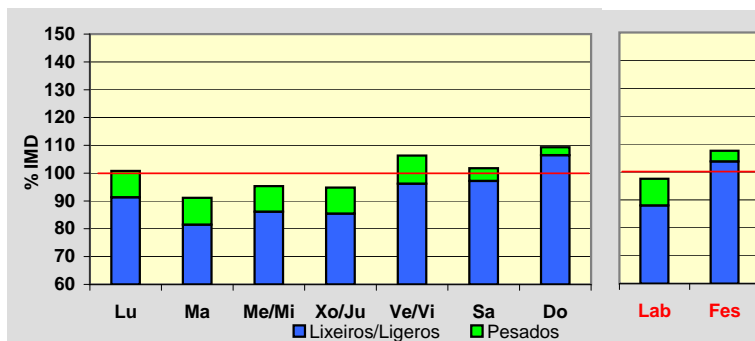
Treito/Tramo:

Enl. N-525 - Cea% Pes.: **7,9** I₁₅₀: **91****Variación Mensual**

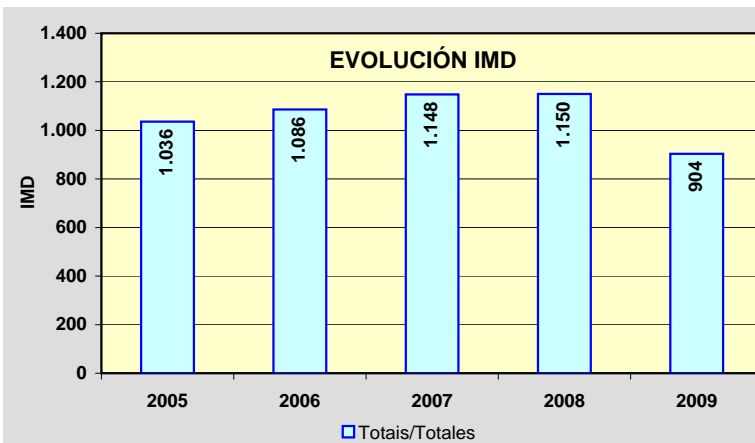
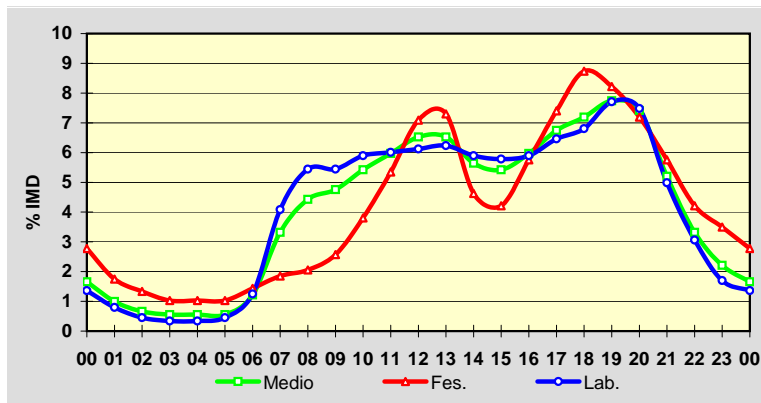
	I.M.D.	% I.M.D.	% Pes.
I	971	107,41	7,5
II	1.014	112,17	8,5
III	1.081	119,58	8,4
IV	1.002	110,84	8,4
V	814	90,04	7,7
VI	816	90,27	7,8
VII	859	95,02	7,7
VIII	915	101,22	6,3
IX	883	97,68	8,2
X	867	95,91	8,2
XI	819	90,60	8,2
XII	809	89,49	7,3

**Semana Media**

	I.M.D.	% I.M.D.	% Pes.
Lu	911	100,77	9,4
Ma	824	91,15	10,6
Me/Mi	862	95,35	9,7
Xo/Ju	857	94,80	9,9
Ve/Vi	961	106,31	9,5
Sa	920	101,77	4,5
Do	988	109,29	2,6
Lab	882	97,57	9,8
Fes	973	107,63	3,6

**Día Medio**

	Lab.	Fes.	Medio
00	12	27	15
01	7	17	9
02	4	13	6
03	3	10	5
04	3	10	5
05	4	10	5
06	11	14	11
07	36	18	30
08	48	20	40
09	48	25	43
10	52	37	49
11	53	52	54
12	54	69	59
13	55	71	59
14	52	45	51
15	51	41	49
16	52	56	54
17	57	72	61
18	60	85	65
19	68	80	70
20	66	70	67
21	44	56	47
22	27	41	30
23	15	34	20
	882	973	904



Estación: **OU-531(4)**Tipo: **COM**

MEMORIA DE AFOROS 2009

Rede/Red: **PB**

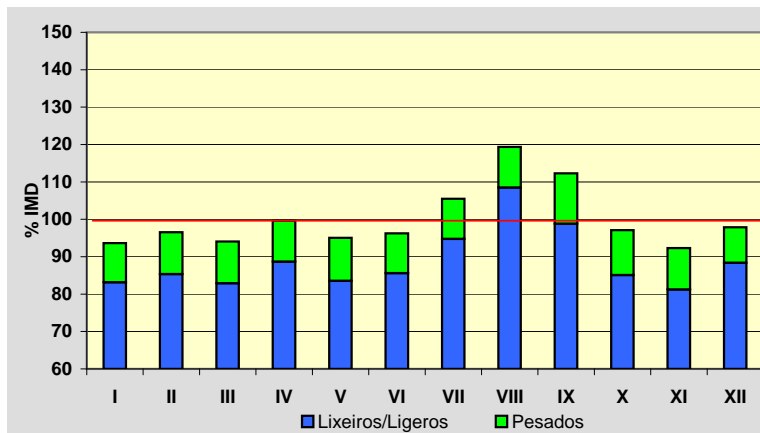
Nome/Nombre:

Vilar de SantosIMD: **2.564** I₃₀: **280**

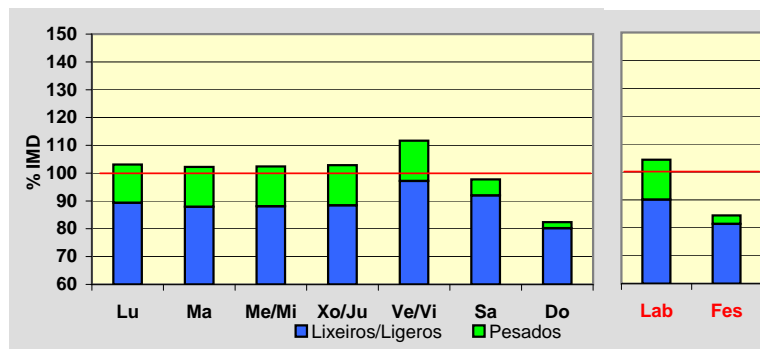
Treito/Tramo:

Xinzo de Limia (N-525) - OU-300% Pes.: **11,1** I₁₅₀: **239****Variación Mensual**

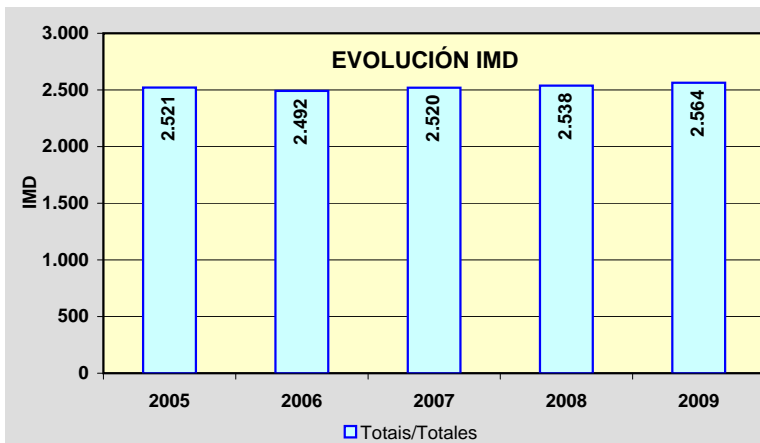
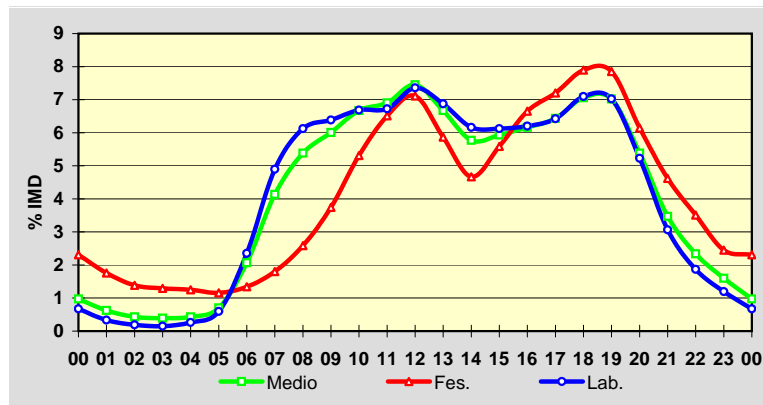
	I.M.D.	% I.M.D.	% Pes.
I	2.401	93,64	11,2
II	2.475	96,53	11,6
III	2.412	94,07	11,9
IV	2.554	99,61	11,0
V	2.437	95,05	12,1
VI	2.468	96,26	11,1
VII	2.705	105,50	10,2
VIII	3.060	119,34	9,1
IX	2.879	112,29	12,0
X	2.490	97,11	12,4
XI	2.367	92,32	12,0
XII	2.509	97,85	9,7

**Semana Media**

	I.M.D.	% I.M.D.	% Pes.
Lu	2.643	103,08	13,3
Ma	2.621	102,22	14,0
Me/Mi	2.626	102,42	14,0
Xo/Ju	2.637	102,85	14,0
Ve/Vi	2.863	111,66	13,0
Sa	2.506	97,74	5,9
Do	2.113	82,41	2,7
Lab	2.677	104,41	13,7
Fes	2.165	84,44	3,6

**Día Medio**

	Lab.	Fes.	Medio
00	18	50	25
01	9	38	16
02	5	30	11
03	4	28	10
04	7	27	11
05	16	25	18
06	63	29	53
07	131	39	106
08	164	56	138
09	171	81	154
10	179	115	171
11	180	141	177
12	197	154	191
13	184	127	171
14	165	101	148
15	164	121	152
16	166	144	158
17	172	156	165
18	190	171	181
19	188	170	180
20	140	133	138
21	82	100	89
22	50	76	60
23	32	53	41
	2.677	2.165	2.564



Estación: **OU-531(31)**Tipo: **COM**

MEMORIA DE AFOROS 2009

Rede/Red: **PB**

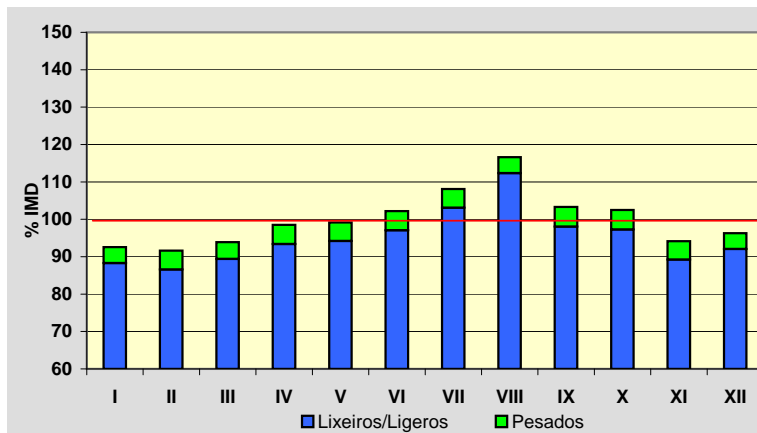
Nome/Nombre:

PambreIMD: **2.152** I₃₀: **225**

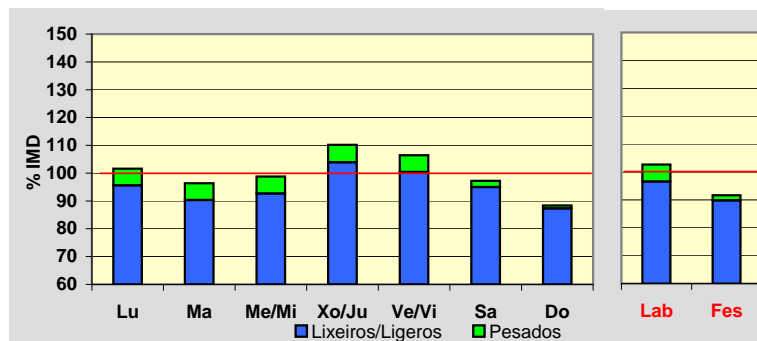
Treito/Tramo:

Celanova (OU-540) - Vilavidal (OU-0214)% Pes.: **4,8** I₁₅₀: **200****Variación Mensual**

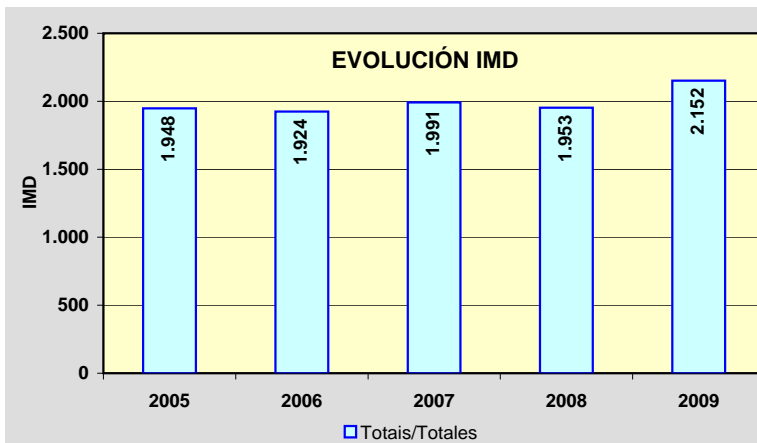
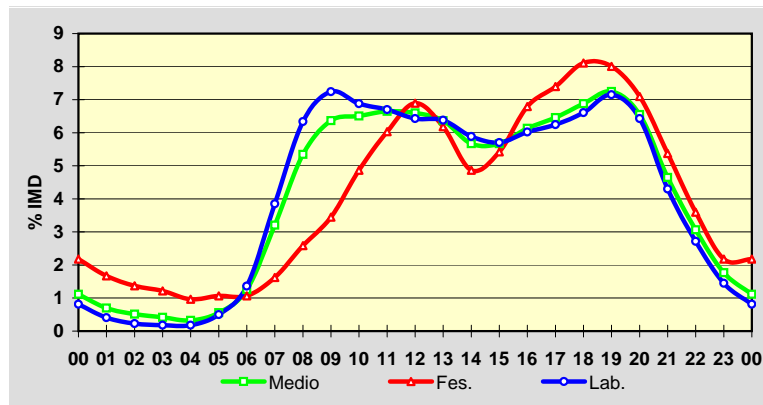
	I.M.D.	% I.M.D.	% Pes.
I	1.992	92,57	4,6
II	1.972	91,64	5,5
III	2.021	93,91	4,8
IV	2.120	98,51	5,2
V	2.134	99,16	5,0
VI	2.199	102,18	5,0
VII	2.326	108,09	4,6
VIII	2.510	116,64	3,7
IX	2.223	103,30	5,1
X	2.206	102,51	5,1
XI	2.026	94,14	5,2
XII	2.072	96,28	4,4

**Semana Media**

	I.M.D.	% I.M.D.	% Pes.
Lu	2.187	101,63	5,9
Ma	2.074	96,38	6,3
Me/Mi	2.126	98,79	6,2
Xo/Ju	2.371	110,18	5,7
Ve/Vi	2.291	106,46	5,7
Sa	2.092	97,21	2,3
Do	1.902	88,38	1,2
Lab	2.209	102,65	5,9
Fes	1.973	91,68	2,0

**Día Medio**

	Lab.	Fes.	Medio
00	18	43	24
01	9	33	15
02	5	27	11
03	4	24	9
04	4	19	7
05	11	21	12
06	30	21	27
07	85	32	69
08	140	51	115
09	160	68	137
10	152	96	140
11	148	119	143
12	142	136	142
13	141	122	137
14	130	96	122
15	126	107	122
16	133	134	132
17	138	146	139
18	146	160	148
19	158	158	156
20	142	140	141
21	95	106	100
22	60	71	66
23	32	43	38
	2.209	1.973	2.152



Estación: **OU-533(11)**Tipo: **COM**

MEMORIA DE AFOROS 2009

Rede/Red: **PB**

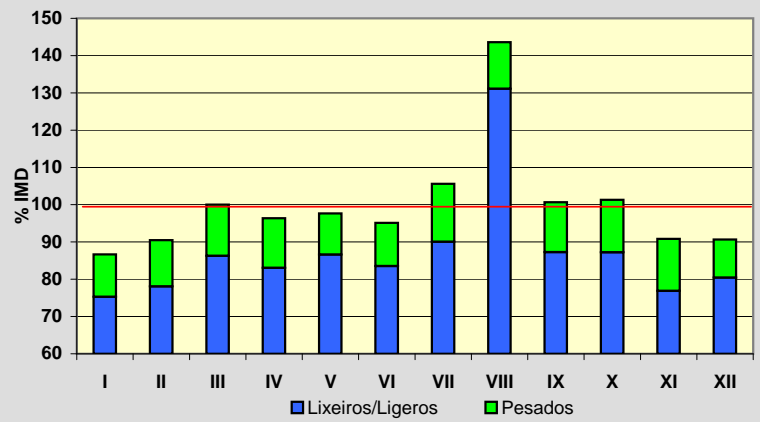
Nome/Nombre:

PradocabalosIMD: **1.071** I₃₀: **143**

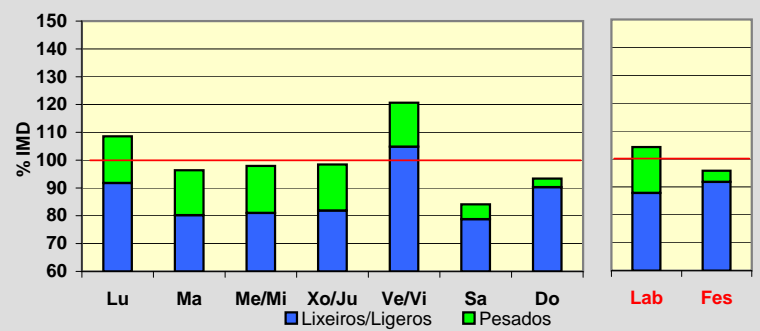
Treito/Tramo:

A Gudiña - Viana de Bolo% Pes.: **12,7** I₁₅₀: **115****Variación Mensual**

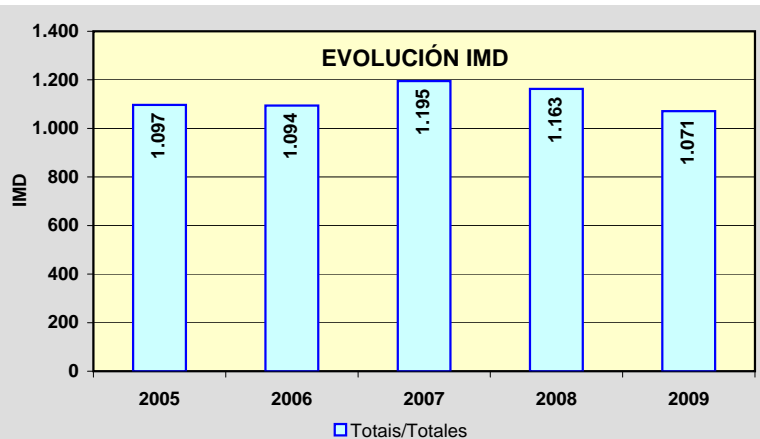
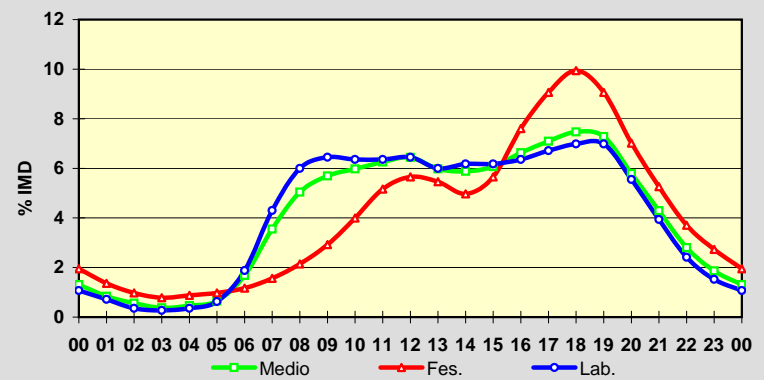
	I.M.D.	% I.M.D.	% Pes.
I	928	86,65	13,1
II	969	90,48	13,7
III	1.071	100,00	13,7
IV	1.032	96,36	13,8
V	1.046	97,67	11,3
VI	1.019	95,14	12,2
VII	1.131	105,60	14,7
VIII	1.538	143,60	8,7
IX	1.078	100,65	13,3
X	1.085	101,31	13,9
XI	973	90,85	15,4
XII	971	90,66	11,3

**Semana Media**

	I.M.D.	% I.M.D.	% Pes.
Lu	1.163	108,59	15,5
Ma	1.032	96,36	16,8
Me/Mi	1.049	97,95	17,3
Xo/Ju	1.054	98,41	16,8
Ve/Vi	1.292	120,63	13,1
Sa	901	84,13	6,4
Do	1.000	93,37	3,3
Lab	1.117	104,30	15,8
Fes	1.026	95,80	4,2

**Día Medio**

	Lab.	Fes.	Medio
00	12	20	14
01	8	14	9
02	4	10	6
03	3	8	4
04	4	9	5
05	7	10	7
06	21	12	18
07	48	16	38
08	67	22	54
09	72	30	61
10	71	41	64
11	71	53	67
12	72	58	69
13	67	56	64
14	69	51	63
15	69	58	65
16	71	78	71
17	75	93	76
18	78	102	80
19	78	93	78
20	62	72	62
21	44	54	46
22	27	38	30
23	17	28	20
	1.117	1.026	1.071



Estación: **OU-533(37)**Tipo: **PER**

MEMORIA DE AFOROS 2009

Rede/Red: **PB**

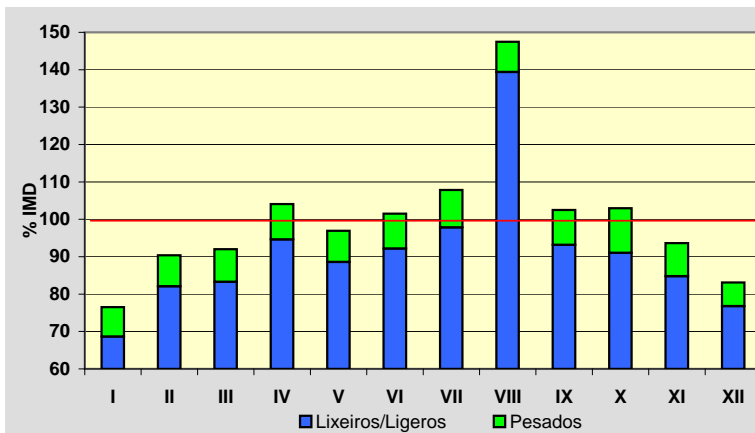
Nome/Nombre:

Santa CruzIMD: **1.592** I₃₀: **213**

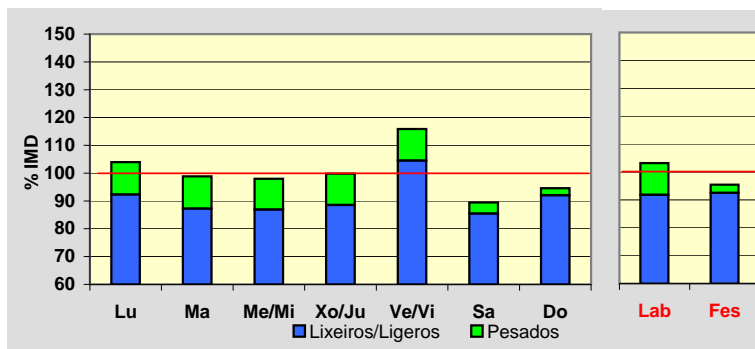
Treito/Tramo:

Viana do Bolo - Freixido (OU-636)% Pes.: **8,9** I₁₅₀: **172****Variación Mensual**

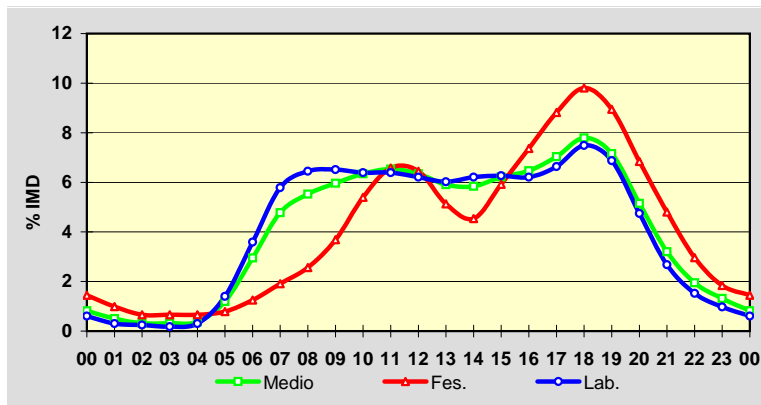
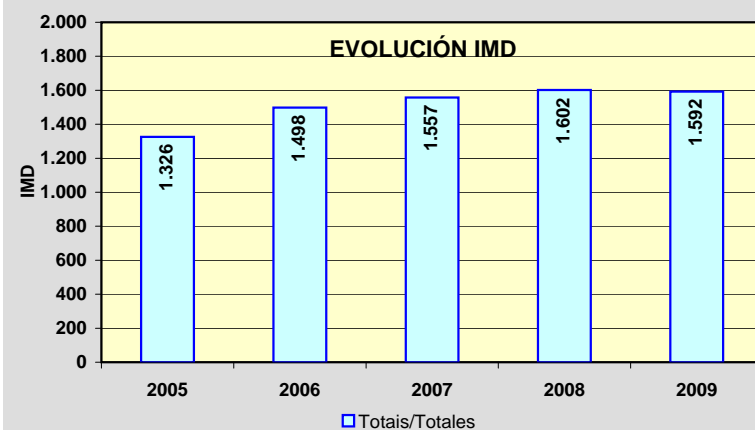
	I.M.D.	% I.M.D.	% Pes.
I	1.218	76,51	10,3
II	1.439	90,39	9,2
III	1.465	92,02	9,5
IV	1.657	104,08	9,1
V	1.543	96,92	8,6
VI	1.616	101,51	9,2
VII	1.717	107,85	9,3
VIII	2.348	147,49	5,5
IX	1.632	102,51	9,1
X	1.639	102,95	11,6
XI	1.491	93,66	9,5
XII	1.323	83,10	7,6

**Semana Media**

	I.M.D.	% I.M.D.	% Pes.
Lu	1.655	103,96	11,2
Ma	1.574	98,87	11,7
Me/Mi	1.560	97,99	11,3
Xo/Ju	1.589	99,81	11,3
Ve/Vi	1.845	115,89	9,8
Sa	1.424	89,45	4,4
Do	1.506	94,60	2,7
Lab	1.643	103,20	11,0
Fes	1.520	95,48	3,1

**Día Medio**

	Lab.	Fes.	Medio
00	10	22	13
01	5	15	8
02	4	10	5
03	3	10	5
04	5	10	6
05	23	12	19
06	59	19	47
07	95	29	76
08	106	39	88
09	107	56	95
10	105	82	101
11	105	100	104
12	102	98	101
13	99	78	94
14	102	69	93
15	103	90	99
16	102	112	103
17	109	134	112
18	123	149	124
19	113	136	114
20	78	104	82
21	44	73	51
22	25	45	31
23	16	28	21
	1.643	1.520	1.592

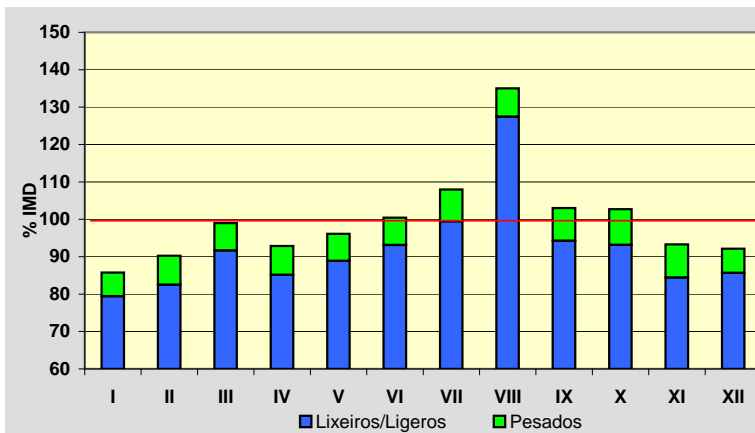
**EVOLUCIÓN IMD**

Estación: **OU-533(48)**Tipo: **COM**

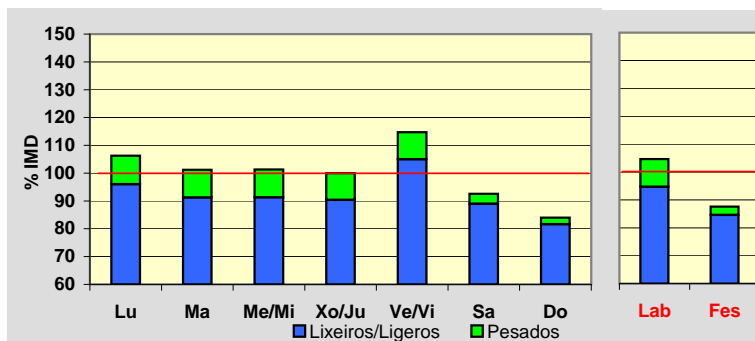
MEMORIA DE AFOROS 2009

Rede/Red: **PB**Nome/Nombre: **Petín (OU-533)**IMD: **3.447** I₃₀: **403**Treito/Tramo: **Freixido - A Rúa (N-120) (tramo antigo dividido)**% Pes.: **7,8** I₁₅₀: **337****Variación Mensual**

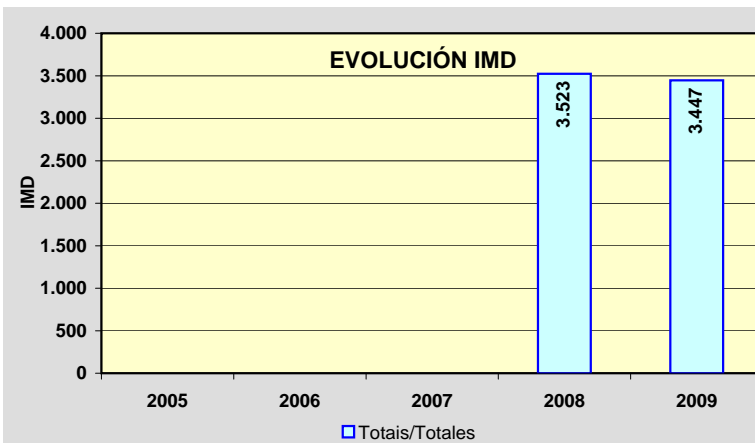
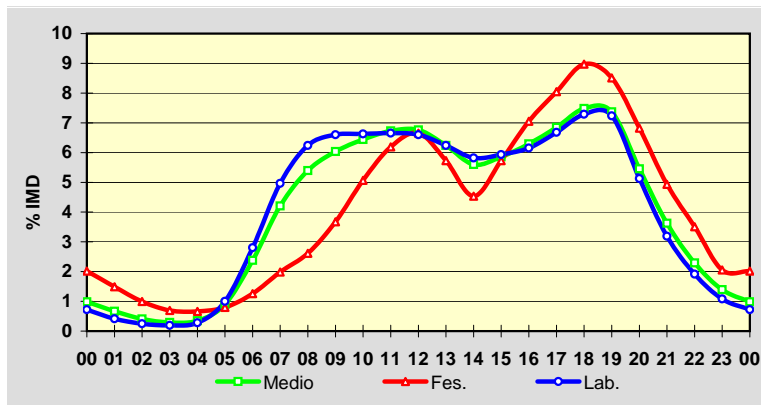
	I.M.D.	% I.M.D.	% Pes.
I	2.956	85,76	7,4
II	3.111	90,25	8,6
III	3.412	98,98	7,4
IV	3.201	92,86	8,3
V	3.313	96,11	7,5
VI	3.462	100,44	7,3
VII	3.722	107,98	7,9
VIII	4.654	135,02	5,6
IX	3.551	103,02	8,5
X	3.541	102,73	9,3
XI	3.216	93,30	9,5
XII	3.176	92,14	7,0

**Semana Media**

	I.M.D.	% I.M.D.	% Pes.
Lu	3.662	106,24	9,6
Ma	3.488	101,19	9,8
Me/Mi	3.492	101,31	9,9
Xo/Ju	3.447	100,00	9,6
Ve/Vi	3.955	114,74	8,5
Sa	3.190	92,54	3,8
Do	2.896	84,02	2,8
Lab	3.607	104,64	9,5
Fes	3.020	87,61	3,4

**Día Medio**

	Lab.	Fes.	Medio
00	26	61	34
01	15	45	23
02	9	30	14
03	7	21	10
04	10	20	12
05	36	24	31
06	101	38	82
07	179	60	145
08	225	79	186
09	238	111	208
10	239	153	222
11	240	187	232
12	238	201	233
13	225	173	215
14	210	137	193
15	214	173	202
16	222	213	217
17	241	243	236
18	263	271	258
19	261	257	254
20	185	206	188
21	115	149	125
22	69	106	79
23	39	62	48
	3.607	3.020	3.447



Estación: **OU-536(1)**Tipo: **PER**

MEMORIA DE AFOROS 2009

Rede/Red: **PB**

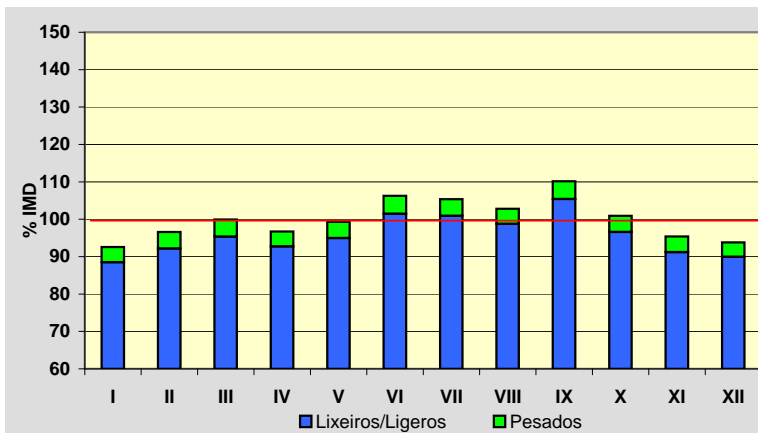
Nome/Nombre:

OurenseIMD: **13.754** I₃₀: **1.297**

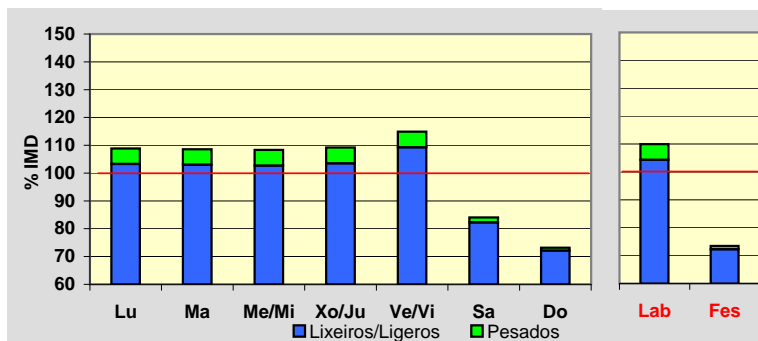
Treito/Tramo:

Ourense - OU-537% Pes.: **4,3** I₁₅₀: **1.230****Variación Mensual**

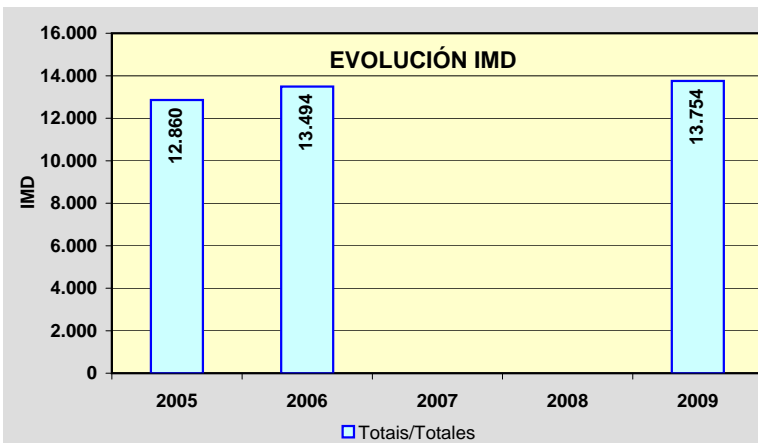
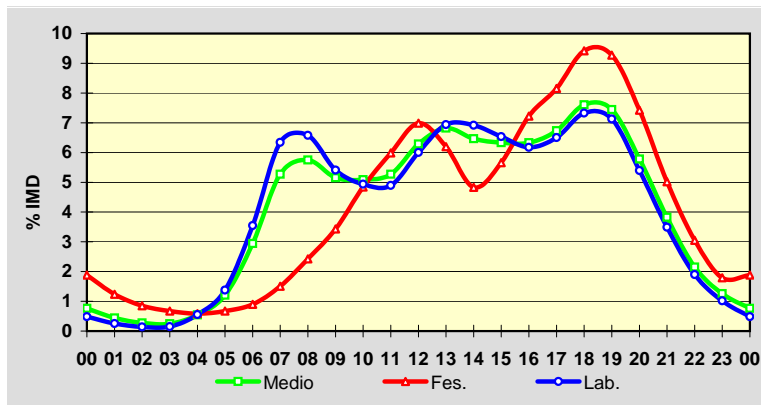
	I.M.D.	% I.M.D.	% Pes.
I	12.731	92,56	4,4
II	13.288	96,61	4,6
III	13.747	99,95	4,6
IV	13.303	96,72	4,1
V	13.664	99,35	4,4
VI	14.616	106,27	4,5
VII	14.491	105,36	4,2
VIII	14.138	102,79	3,9
IX	15.151	110,16	4,3
X	13.882	100,93	4,3
XI	13.121	95,40	4,4
XII	12.904	93,82	4,1

**Semana Media**

	I.M.D.	% I.M.D.	% Pes.
Lu	14.970	108,84	5,1
Ma	14.935	108,59	5,1
Me/Mi	14.901	108,34	5,2
Xo/Ju	15.020	109,20	5,2
Ve/Vi	15.802	114,89	4,9
Sa	11.558	84,03	2,1
Do	10.061	73,15	1,4
Lab	15.121	109,94	5,1
Fes	10.106	73,48	1,6

**Día Medio**

	Lab.	Fes.	Medio
00	73	190	105
01	38	125	61
02	21	86	38
03	23	68	34
04	84	59	75
05	208	68	166
06	536	91	405
07	959	152	725
08	995	245	791
09	818	347	709
10	747	489	700
11	740	605	725
12	908	706	865
13	1.049	626	938
14	1.046	488	889
15	988	572	871
16	934	730	871
17	983	824	926
18	1.108	952	1.046
19	1.078	937	1.024
20	816	750	795
21	528	507	526
22	287	308	296
23	154	181	173
	15.121	10.106	13.754



Estación: **OU-536(14)**Tipo: **COM**

MEMORIA DE AFOROS 2009

Rede/Red: **PB**

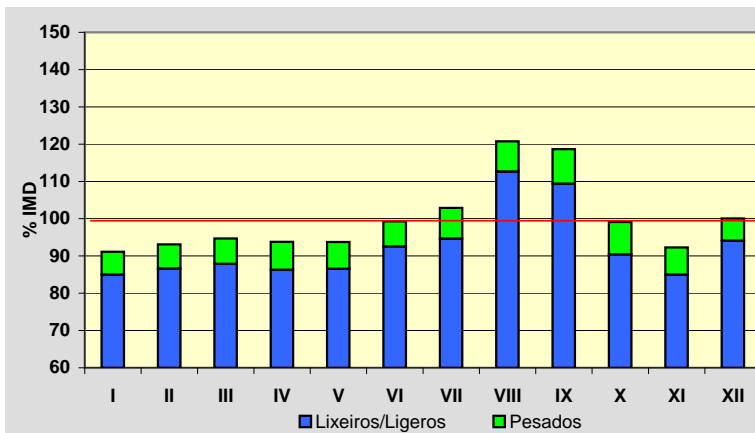
Nome/Nombre:

EsgosIMD: **4.974** I₃₀: **760**

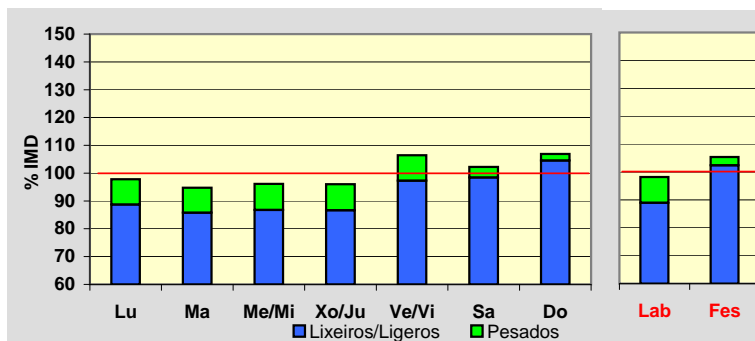
Treito/Tramo:

A Derrasa - Alto do Couso (OU-104)% Pes.: **7,4** I₁₅₀: **526****Variación Mensual**

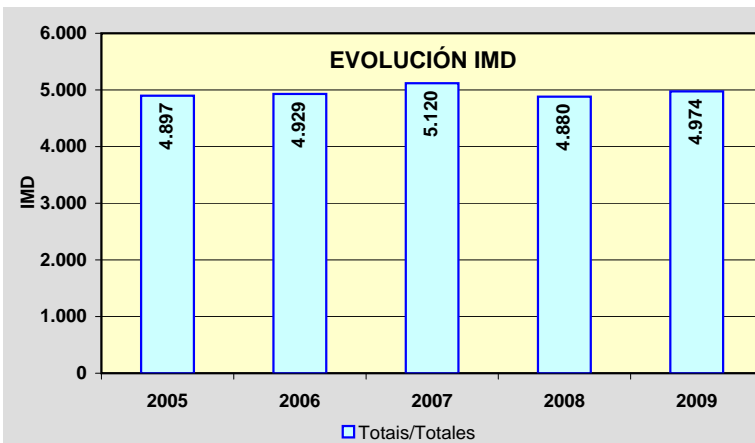
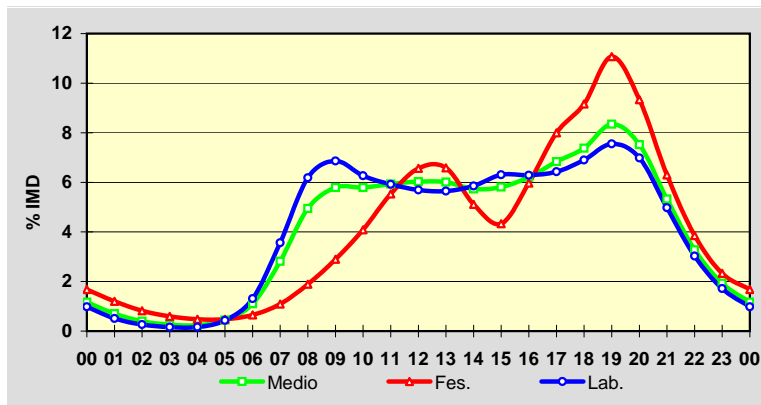
	I.M.D.	% I.M.D.	% Pes.
I	4.532	91,11	6,7
II	4.632	93,12	7,0
III	4.710	94,69	7,2
IV	4.665	93,79	8,0
V	4.664	93,77	7,7
VI	4.939	99,30	6,8
VII	5.117	102,87	8,0
VIII	6.006	120,75	6,7
IX	5.901	118,64	7,8
X	4.930	99,12	8,8
XI	4.590	92,28	7,9
XII	4.978	100,08	6,0

**Semana Media**

	I.M.D.	% I.M.D.	% Pes.
Lu	4.866	97,83	9,3
Ma	4.714	94,77	9,5
Me/Mi	4.783	96,16	9,8
Xo/Ju	4.777	96,04	9,8
Ve/Vi	5.294	106,43	8,6
Sa	5.084	102,21	3,7
Do	5.318	106,92	2,2
Lab	4.884	98,19	9,4
Fes	5.240	105,35	2,8

**Día Medio**

	Lab.	Fes.	Medio
00	48	88	58
01	25	63	35
02	13	43	20
03	8	31	13
04	8	25	12
05	21	25	22
06	64	34	55
07	174	57	140
08	302	99	246
09	335	152	288
10	306	214	288
11	289	290	295
12	278	344	300
13	276	345	299
14	286	268	285
15	308	227	289
16	307	313	309
17	314	419	340
18	337	480	367
19	369	580	415
20	341	489	374
21	243	330	265
22	148	202	163
23	84	122	96
	4.884	5.240	4.974



Estación: **OU-536(33)**Tipo: **PER**

MEMORIA DE AFOROS 2009

Rede/Red: **PB**

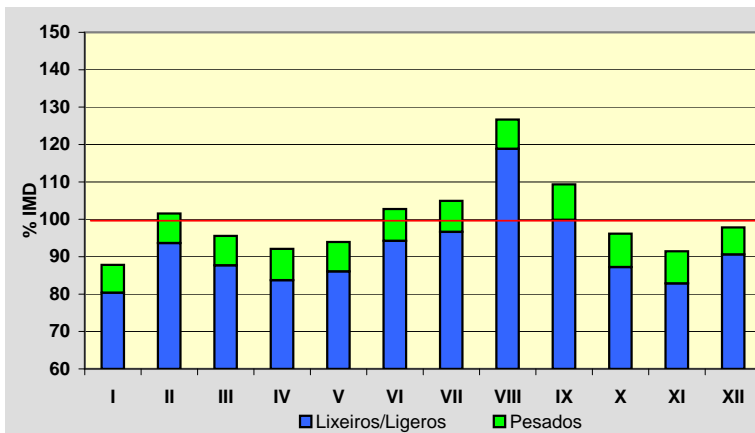
Nome/Nombre:

Vilariño FríoIMD: **2.110** I₃₀: **333**

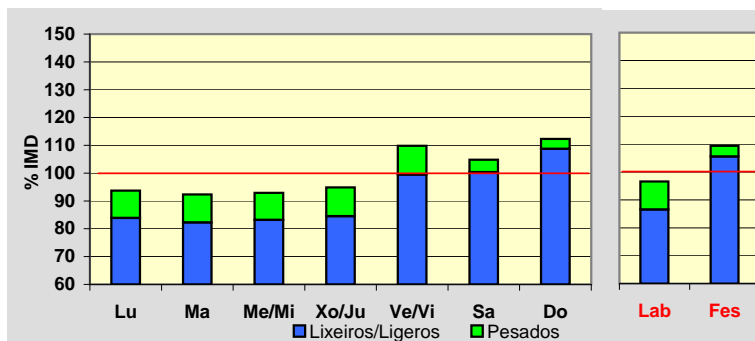
Treito/Tramo:

Alto do Couso (OU-104) - Castro Caldelas (OU-903)% Pes.: **8,2** I₁₅₀: **239****Variación Mensual**

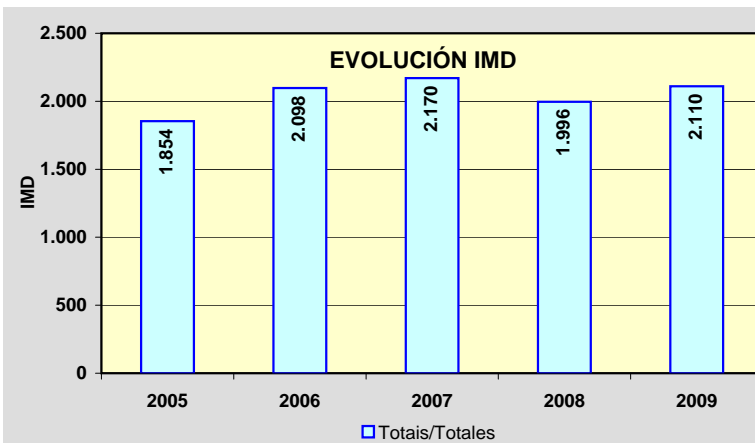
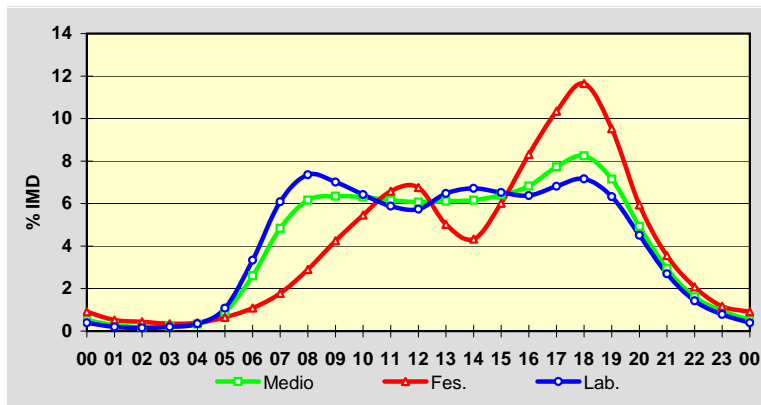
	I.M.D.	% I.M.D.	% Pes.
I	1.853	87,82	8,5
II	2.143	101,56	7,8
III	2.016	95,55	8,2
IV	1.943	92,09	9,1
V	1.982	93,93	8,4
VI	2.168	102,75	8,3
VII	2.214	104,93	7,9
VIII	2.673	126,68	6,2
IX	2.307	109,34	8,7
X	2.029	96,16	9,3
XI	1.930	91,47	9,4
XII	2.064	97,82	7,4

**Semana Media**

	I.M.D.	% I.M.D.	% Pes.
Lu	1.977	93,70	10,5
Ma	1.948	92,32	10,9
Me/Mi	1.961	92,94	10,5
Xo/Ju	2.002	94,88	10,9
Ve/Vi	2.317	109,81	9,4
Sa	2.212	104,83	4,3
Do	2.370	112,32	3,2
Lab	2.039	96,64	10,4
Fes	2.309	109,43	3,5

**Día Medio**

	Lab.	Fes.	Medio
00	8	21	11
01	4	12	6
02	3	10	4
03	4	8	5
04	7	9	7
05	22	15	19
06	68	25	55
07	124	41	102
08	150	67	130
09	143	98	134
10	131	126	133
11	120	152	130
12	117	156	128
13	132	116	129
14	137	100	130
15	133	139	135
16	130	192	144
17	139	239	163
18	146	269	174
19	129	220	151
20	92	137	104
21	55	82	62
22	29	48	34
23	16	27	20
	2.039	2.309	2.110



Estación: **OU-537(2)**Tipo: **COM**

MEMORIA DE AFOROS 2009

Rede/Red: **PB**

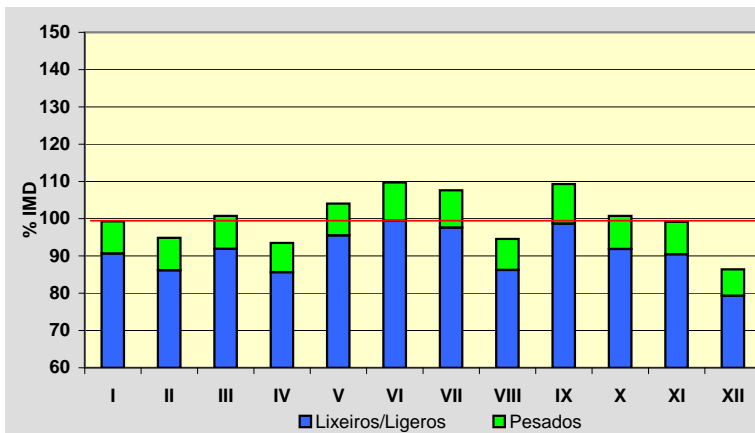
Nome/Nombre:

San Ciprián (OU-537)IMD: **6.454** I₃₀: **730**

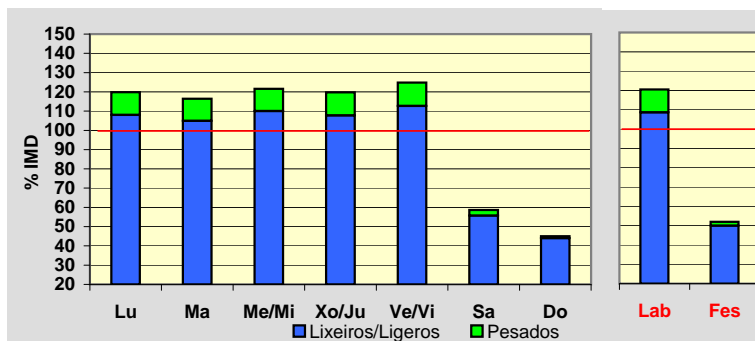
Treito/Tramo:

A Medorra - A Derrasa (OU-536)% Pes.: **8,9** I₁₅₀: **688****Variación Mensual**

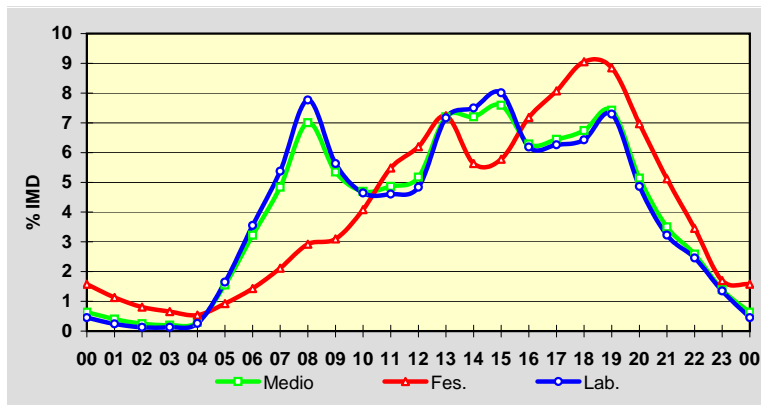
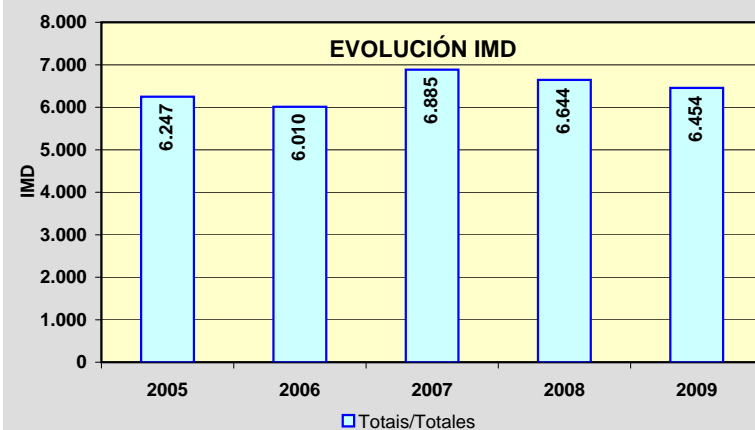
	I.M.D.	% I.M.D.	% Pes.
I	6.408	99,29	8,7
II	6.123	94,87	9,2
III	6.503	100,76	8,8
IV	6.033	93,48	8,4
V	6.716	104,06	8,2
VI	7.082	109,73	9,4
VII	6.946	107,62	9,3
VIII	6.102	94,55	8,8
IX	7.053	109,28	9,7
X	6.502	100,74	8,8
XI	6.400	99,16	8,8
XII	5.576	86,40	8,2

**Semana Media**

	I.M.D.	% I.M.D.	% Pes.
Lu	7.736	119,86	9,9
Ma	7.515	116,44	9,9
Me/Mi	7.848	121,60	9,5
Xo/Ju	7.730	119,77	10,0
Ve/Vi	8.054	124,79	9,7
Sa	3.784	58,63	4,9
Do	2.908	45,06	2,3
Lab	7.776	120,48	9,8
Fes	3.357	52,01	3,9

**Día Medio**

	Lab.	Fes.	Medio
00	35	53	41
01	19	38	26
02	10	27	16
03	10	22	13
04	20	18	19
05	128	31	100
06	276	48	208
07	418	71	312
08	604	98	452
09	438	104	345
10	361	137	303
11	358	184	314
12	376	208	334
13	557	243	465
14	583	189	465
15	623	194	490
16	481	241	406
17	487	271	416
18	500	304	435
19	567	297	479
20	378	234	332
21	251	172	226
22	191	116	167
23	105	57	90
	7.776	3.357	6.454

**EVOLUCIÓN IMD**

Estación: **OU-540(4)**Tipo: **COM**

MEMORIA DE AFOROS 2009

Rede/Red: **PB**

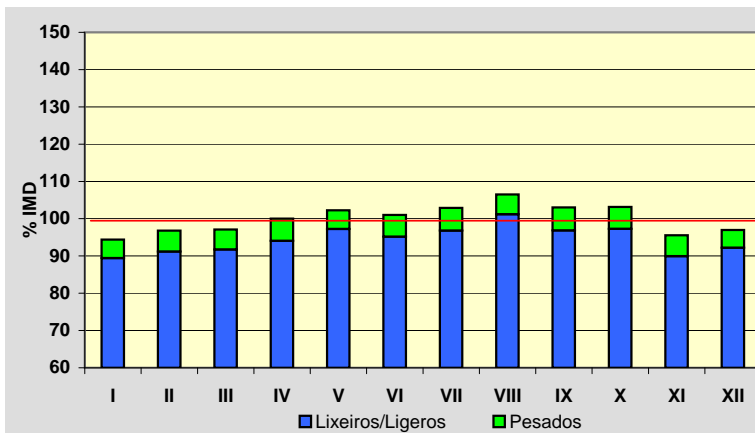
Nome/Nombre:

LoiroIMD: **9.866** I₃₀: **930**

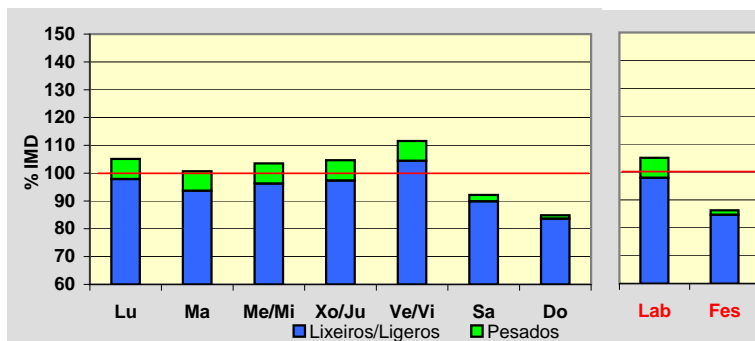
Treito/Tramo:

Enl. A-52 - Manchica (Estda. Dep.)% Pes.: **5,6** I₁₅₀: **858****Variación Mensual**

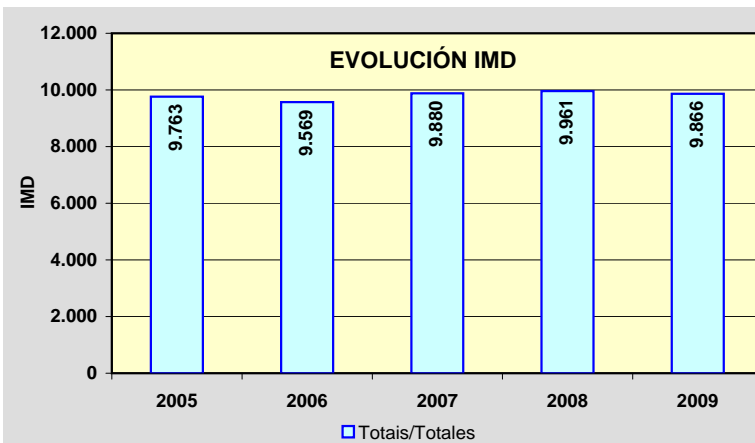
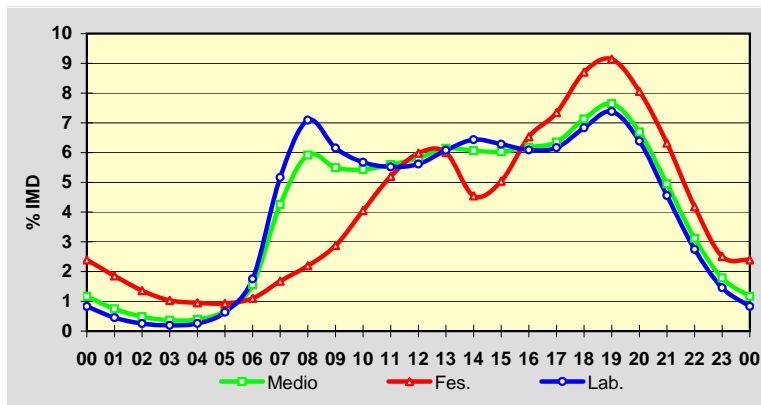
	I.M.D.	% I.M.D.	% Pes.
I	9.315	94,42	5,3
II	9.551	96,81	5,8
III	9.578	97,08	5,5
IV	9.870	100,04	6,0
V	10.088	102,25	4,9
VI	9.967	101,02	5,8
VII	10.151	102,89	5,9
VIII	10.507	106,50	5,0
IX	10.164	103,02	6,0
X	10.176	103,14	5,7
XI	9.429	95,57	5,9
XII	9.565	96,95	4,9

**Semana Media**

	I.M.D.	% I.M.D.	% Pes.
Lu	10.371	105,12	6,9
Ma	9.934	100,69	7,0
Me/Mi	10.210	103,49	7,0
Xo/Ju	10.327	104,67	7,0
Ve/Vi	11.004	111,53	6,4
Sa	9.091	92,14	2,5
Do	8.373	84,87	1,4
Lab	10.365	105,06	6,8
Fes	8.513	86,29	1,9

**Día Medio**

	Lab.	Fes.	Medio
00	86	204	115
01	47	158	74
02	26	116	48
03	20	88	36
04	27	81	39
05	66	79	67
06	182	94	154
07	535	143	420
08	735	187	584
09	638	245	542
10	588	345	536
11	572	443	552
12	582	509	574
13	630	511	606
14	667	387	598
15	651	429	595
16	631	556	610
17	639	625	627
18	708	741	703
19	765	778	754
20	662	686	660
21	472	538	488
22	285	356	308
23	151	214	176
	10.365	8.513	9.866



Estación: **OU-540(16)**Tipo: **COM**

MEMORIA DE AFOROS 2009

Rede/Red: **PB**

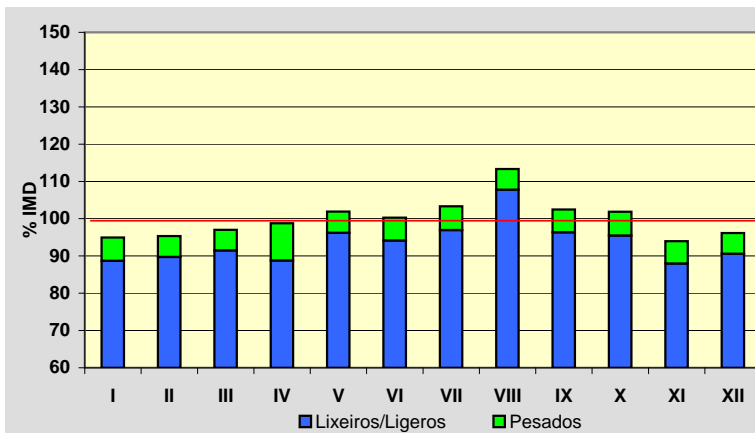
Nome/Nombre:

ManchicaIMD: **6.493** I₃₀: **648**

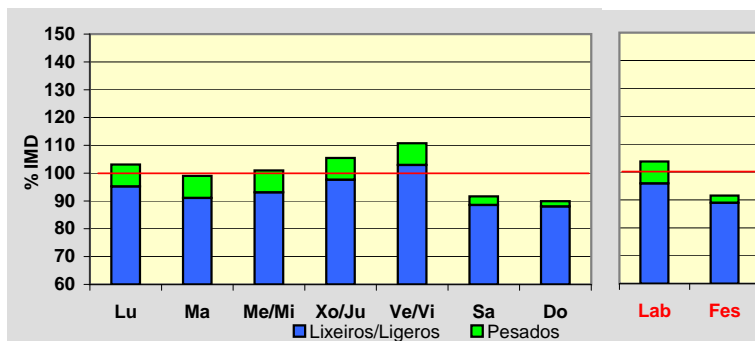
Treito/Tramo:

Manchica (Estda. Dep.) - Celanova (OU-531)% Pes.: **6,3** I₁₅₀: **573****Variación Mensual**

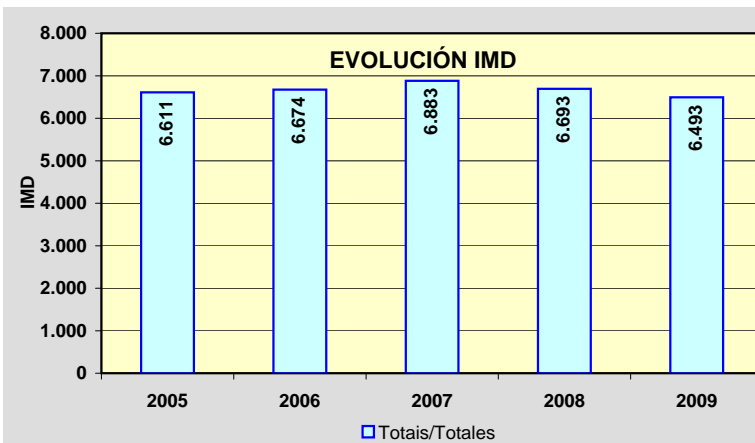
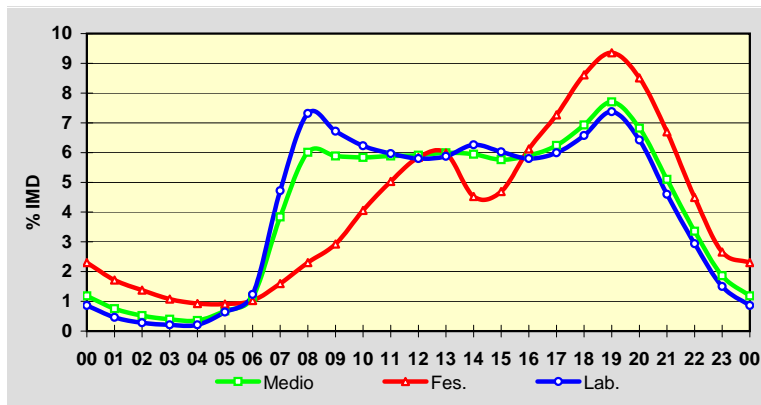
	I.M.D.	% I.M.D.	% Pes.
I	6.164	94,93	6,6
II	6.191	95,35	5,9
III	6.299	97,01	5,7
IV	6.412	98,75	10,1
V	6.618	101,93	5,6
VI	6.510	100,26	6,1
VII	6.710	103,34	6,2
VIII	7.358	113,32	4,9
IX	6.654	102,48	6,0
X	6.614	101,86	6,3
XI	6.102	93,98	6,4
XII	6.242	96,13	5,8

**Semana Media**

	I.M.D.	% I.M.D.	% Pes.
Lu	6.693	103,08	7,6
Ma	6.428	99,00	8,0
Me/Mi	6.557	100,99	7,8
Xo/Ju	6.848	105,47	7,4
Ve/Vi	7.192	110,77	7,1
Sa	5.951	91,65	3,4
Do	5.838	89,91	2,1
Lab	6.740	103,80	7,6
Fes	5.945	91,56	2,8

**Día Medio**

	Lab.	Fes.	Medio
00	58	137	77
01	31	102	49
02	19	82	34
03	14	64	26
04	14	55	23
05	43	54	44
06	83	61	74
07	318	95	249
08	493	137	390
09	453	174	382
10	420	241	379
11	402	299	382
12	391	347	384
13	396	356	389
14	422	269	386
15	406	279	374
16	391	364	383
17	404	432	405
18	443	512	450
19	497	556	500
20	433	506	443
21	310	398	331
22	198	267	218
23	101	158	121
	6.740	5.945	6.493



Estación: **OU-636(18)**Tipo: **COM**

MEMORIA DE AFOROS 2009

Rede/Red: **PC**

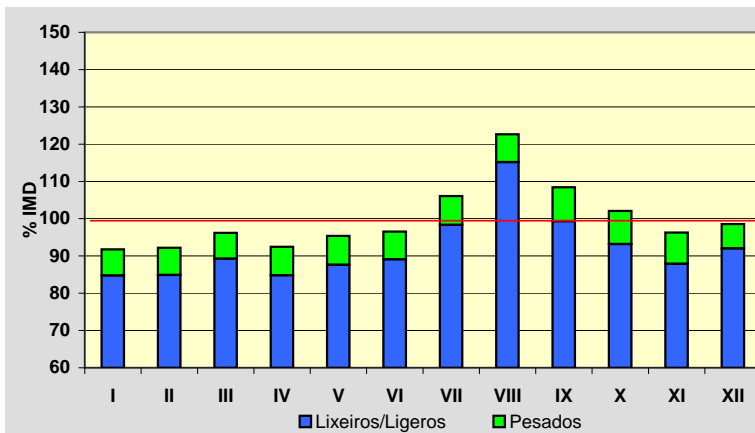
Nome/Nombre:

Freixido (OU-636)IMD: **1.104** I₃₀: **120**

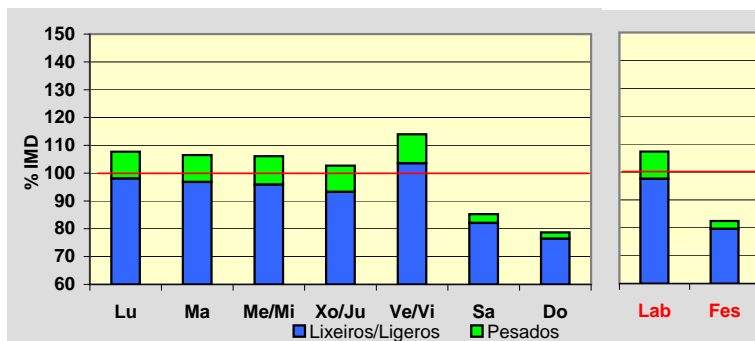
Treito/Tramo:

A Pobra de Tribes - Freixido% Pes.: **7,7** I₁₅₀: **106****Variación Mensual**

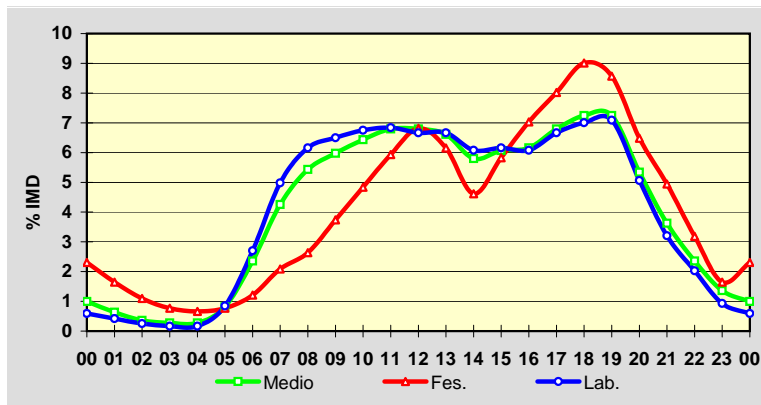
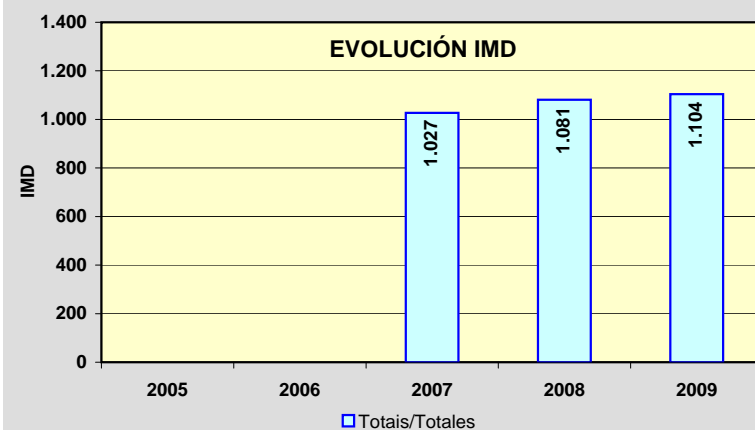
	I.M.D.	% I.M.D.	% Pes.
I	1.013	91,76	7,6
II	1.018	92,21	7,9
III	1.062	96,20	7,2
IV	1.021	92,48	8,3
V	1.053	95,38	8,1
VI	1.066	96,56	7,7
VII	1.171	106,07	7,3
VIII	1.354	122,64	6,1
IX	1.197	108,42	8,4
X	1.127	102,08	8,7
XI	1.063	96,29	8,7
XII	1.088	98,55	6,6

**Semana Media**

	I.M.D.	% I.M.D.	% Pes.
Lu	1.189	107,70	8,9
Ma	1.176	106,52	9,1
Me/Mi	1.171	106,07	9,6
Xo/Ju	1.134	102,72	9,2
Ve/Vi	1.258	113,95	9,1
Sa	941	85,24	3,7
Do	869	78,71	2,9
Lab	1.185	107,34	9,1
Fes	910	82,43	3,4

**Día Medio**

	Lab.	Fes.	Medio
00	7	21	11
01	5	15	7
02	3	10	4
03	2	7	3
04	2	6	3
05	10	7	9
06	32	11	26
07	59	19	47
08	73	24	60
09	77	34	66
10	80	44	71
11	81	54	75
12	79	62	75
13	79	56	73
14	72	42	64
15	73	53	67
16	72	64	68
17	79	73	75
18	83	82	80
19	84	78	80
20	60	59	59
21	38	45	40
22	24	29	26
23	11	15	15
	1.185	910	1.104

**EVOLUCIÓN IMD**

PROVINCIA DE OURENSE

2009

Código Estación	Tipo	Cuadríc.		Nome / Nombre	Treito / Tramo	Rede	IMD	%Pes
		X	Y			Red		
OU-801(2)	Com	10	G	Francelos	Ribadavia - Prexigueiro (OU-190)	PB	1.317	5,0
OU-801(16)	Com	10	F	Cortegada	Cortegada (OU-904) - Pte. Barxas (OU-411)	PB	1.403	6,6

TIPO: PER (Permanente), SEM (Semipermanente) y COM (Complementaria)

REDE: VAC (Vía alta capacidade), PB (Primaria básica), PC (Primaria complementaria) y S (Secundaria)

Estación: **OU-801(2)**Tipo: **COM**

MEMORIA DE AFOROS 2009

Rede/Red: **PB**

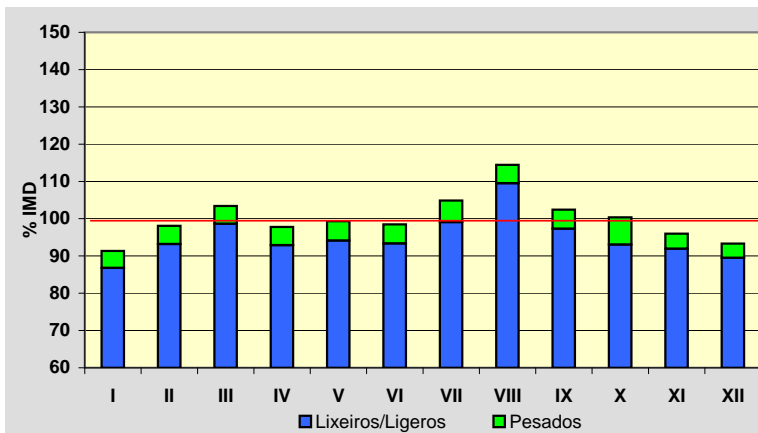
Nome/Nombre:

FrancelosIMD: **1.317** I₃₀: **171**

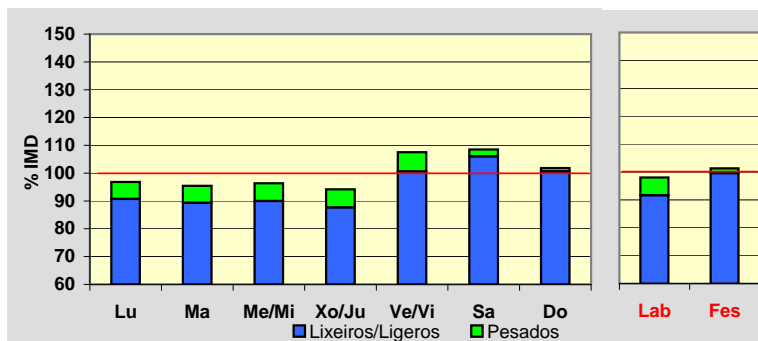
Treito/Tramo:

Ribadavia - Prexigueiro (OU-190)% Pes.: **5,0** I₁₅₀: **132****Variación Mensual**

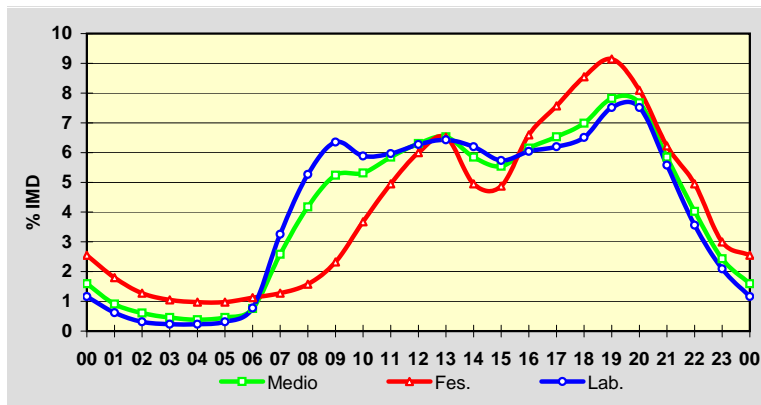
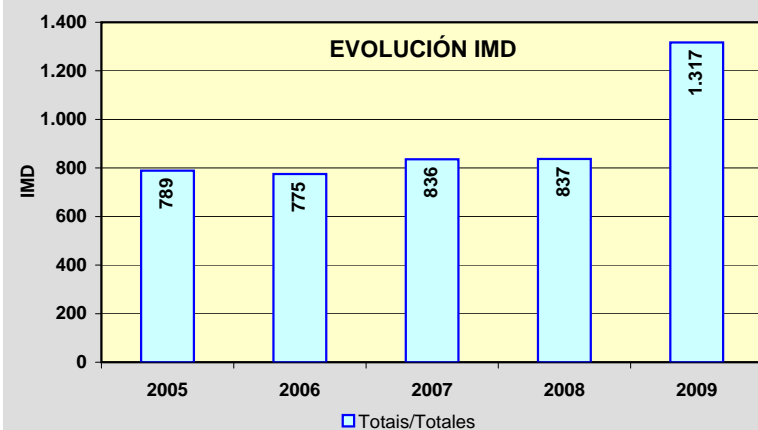
	I.M.D.	% I.M.D.	% Pes.
I	1.203	91,34	5,0
II	1.292	98,10	5,0
III	1.362	103,42	4,6
IV	1.288	97,80	5,0
V	1.308	99,32	5,2
VI	1.297	98,48	5,2
VII	1.381	104,86	5,5
VIII	1.507	114,43	4,3
IX	1.349	102,43	5,0
X	1.322	100,38	7,3
XI	1.264	95,98	4,2
XII	1.229	93,32	4,1

**Semana Media**

	I.M.D.	% I.M.D.	% Pes.
Lu	1.275	96,81	6,3
Ma	1.257	95,44	6,4
Me/Mi	1.269	96,36	6,6
Xo/Ju	1.240	94,15	6,9
Ve/Vi	1.416	107,52	6,4
Sa	1.429	108,50	2,3
Do	1.341	101,82	1,2
Lab	1.291	98,03	6,5
Fes	1.334	101,29	1,7

**Día Medio**

	Lab.	Fes.	Medio
00	15	34	21
01	8	24	12
02	4	17	8
03	3	14	6
04	3	13	5
05	4	13	6
06	10	15	10
07	42	17	34
08	68	21	55
09	82	31	69
10	76	49	70
11	77	66	77
12	81	80	83
13	83	87	86
14	80	66	77
15	74	65	73
16	78	88	81
17	80	101	86
18	84	114	92
19	97	122	103
20	97	108	101
21	72	83	77
22	46	66	53
23	27	40	32
	1.291	1.334	1.317

**EVOLUCIÓN IMD**

Estación: **OU-801(16)**Tipo: **COM**

MEMORIA DE AFOROS 2009

Rede/Red: **PB**

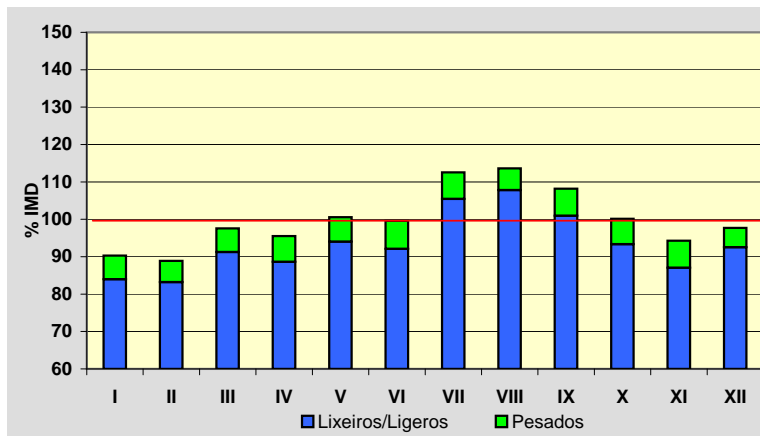
Nome/Nombre:

CortegadaIMD: **1.403** I₃₀: **161**

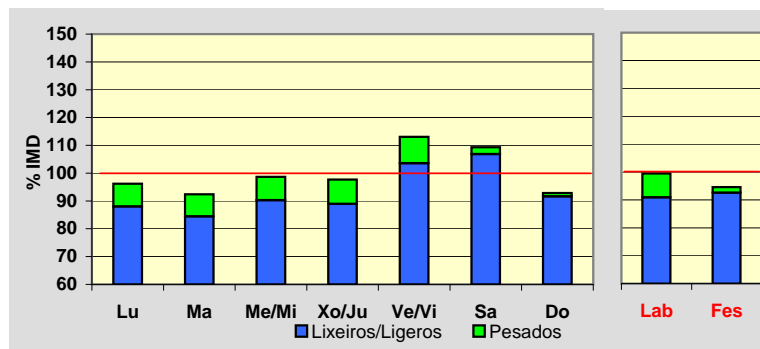
Treito/Tramo:

Cortegada (OU-904) - Pte. Barxas (OU-411)% Pes.: **6,6** I₁₅₀: **134****Variación Mensual**

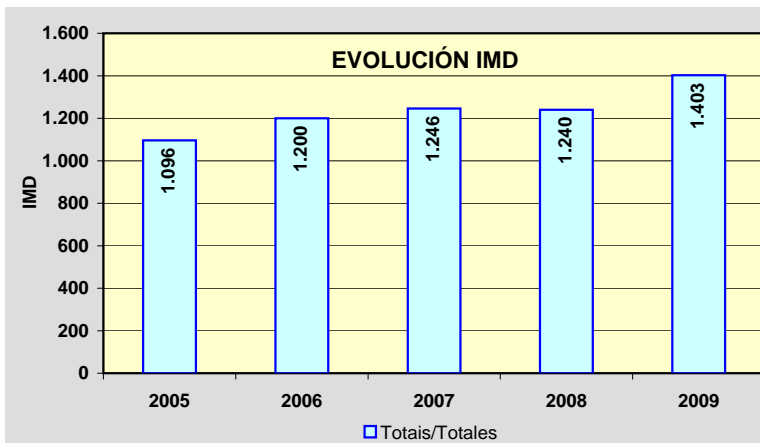
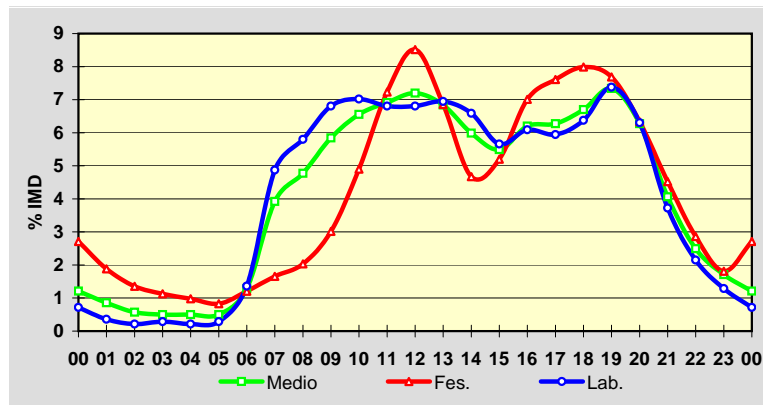
	I.M.D.	% I.M.D.	% Pes.
I	1.267	90,31	7,0
II	1.247	88,88	6,4
III	1.369	97,58	6,5
IV	1.340	95,51	7,2
V	1.411	100,57	6,5
VI	1.397	99,57	7,5
VII	1.579	112,54	6,3
VIII	1.594	113,61	5,1
IX	1.518	108,20	6,7
X	1.405	100,14	6,8
XI	1.323	94,30	7,7
XII	1.371	97,72	5,3

**Semana Media**

	I.M.D.	% I.M.D.	% Pes.
Lu	1.350	96,22	8,5
Ma	1.296	92,37	8,6
Me/Mi	1.384	98,65	8,5
Xo/Ju	1.371	97,72	9,0
Ve/Vi	1.586	113,04	8,4
Sa	1.534	109,34	2,3
Do	1.303	92,87	1,3
Lab	1.396	99,50	8,6
Fes	1.327	94,58	2,1

**Día Medio**

	Lab.	Fes.	Medio
00	10	36	17
01	5	25	12
02	3	18	8
03	4	15	7
04	3	13	7
05	4	11	7
06	19	16	18
07	68	22	55
08	81	27	67
09	95	40	82
10	98	65	92
11	95	96	97
12	95	113	101
13	97	91	96
14	92	62	84
15	79	69	77
16	85	93	87
17	83	101	88
18	89	106	94
19	103	102	103
20	88	84	88
21	52	60	57
22	30	38	35
23	18	24	24
	1.396	1.327	1.403



PROVINCIA DE PONTEVEDRA

2009

Código Estación	Tipo	Cuadríc.		Nome / Nombre	Treito / Tramo	Rede Red	IMD	%Pes
		X	Y					
AG-41(1)	Per	6	I	Curro (AG-41)	Enl. Curro (PO-531) - Enl. Mosteiro	VAC	17.126	7,2
AG-41(2)	Per	6	I	Mosteiro (AG-41)	Enl. Mosteiro - Enl. Meis (EP-9402)	VAC	17.488	6,9
AG-41(6)	Per	5	I	Meis (AG-41)	Enl. Meis (EP-9402) - Enl. Ribadumia (VG-4.2)	VAC	17.181	6,4
AG-41(12)	Per	5	H	Ribadumia (AG-41)	Enl. Ribadumia (VG-4.2) - Enl. Meaño (PO-303)	VAC	13.319	5,0
AG-41(13)	Per	5	H	Meaño (AG-41)	Enl. Meaño (PO-303) - Enl. Nantes (Pol. Ind.)	VAC	12.911	4,7
AG-41(15)	Per	5	H	Sanxenxo (AG-41)	Enl. Nantes (Pol. Ind.) - Enl. Sanxenxo (VG-4.1)	VAC	13.145	4,5
AG-57(2)	Com	5	E	Baiona (AG-57)	Valmiñor (PO-552) - Enl. de Sabaris	VAC	1.854	4,0
AG-57(19)	Com	6	E	Puxeiros	Enl. de Vínchos - Puxeiros (VG-20)	VAC	11.615	4,6
CG-4.1(0)	Per	6	G	Túnel Domaio (CG-4.1)	Rande (PO-551) - Enl. Domaio (Estda. Dep.)	VAC	16.967	3,7
PO-205(1)	Com	10	K	Silleda (PO-205)	Silleda - Vila de Cruces	PC	3.019	8,4
PO-223(6)	Com	7	I	Xeve (PO-223)	PO-224 - Campo Lameiro	S	1.685	6,4
PO-233(2)	Com	7	H	Ponte Bora (PO-233)	Ponte Bora - Carballedo	S	2.042	3,5
PO-252(12)	Per	8	G	Moscoso	Mondariz - Moscoso	S	386	6,2
PO-254(3)	Com	8	F	Prado	Ponteareas - Prado	S	6.464	5,0
PO-255(3)	Per	8	H	Caritel	Ponte Caldeas - Caritel (PO-241)	PC	2.939	5,5
PO-307(3)	Com	5	I	Illa de Arousa	PO-549 - Illa de Arousa	PC	7.834	4,8
PO-308(1)	Com	6	H	Poio	Poio (PO-309) - Poio (PO-535)	PC	19.421	3,5
PO-308(5)	Com	6	H	Combarro	Poio (PO-535) - Samieira (PO-303)	PC	16.884	3,8
PO-308(14)	Com	5	H	Sanxenxo	Samieira (PO-303) - Sanxenxo (PO-504)	PC	12.195	3,7
PO-308(21)	Com	5	H	Portonovo	Portonovo (PO-364) - A Lanzada (PO-550)	PC	5.383	3,7
PO-313(6)	Com	6	G	Marín (PO-313)	Enl. VG-4.4 - Enl. CG-4.1	S	3.120	3,4
PO-315(7)	Com	5	G	Menduiña	VG-4.6 - Cangas (PO-551)	PC	5.996	4,1
PO-316(3)	Com	5	I	O Grove	A Lanzada - O Grove	PC	13.217	5,3
PO-325(7)	Com	5	E	Santa Marta (Saians)	Canido (Estda. Dep.) - Praia América (AG-57-N)	S	10.439	2,9
PO-331(8)	Com	6	E	Zamáns	Cela (PO-342) - PO-330	PC	5.252	7,7
PO-340(3)	Com	6	D	Randufe (Tui)	Enl. A-55 - Couso (PO-344)	PC	2.169	5,5
PO-340(18)	Per	5	E	Gondomar norte	Gondomar - A Ramallosa (PO-552)	PC	13.550	3,9
PO-400(1)	Com	8	D	Salvaterra	Salvaterra (PO-403) - PO-402	PC	1.782	5,7
PO-400(17)	Com	9	E	Arbo	As Neves (PO-415) - Arbo (PO-405)	PC	3.020	6,6

TIPO: PER (Permanente), SEM (Semipermanente) y COM (Complementaria)

REDE: VAC (Vía alta capacidade), PB (Primaria básica), PC (Primaria complementaria) y S (Secundaria)

Estación: **AG-41(1)**Tipo: **PER**

MEMORIA DE AFOROS 2009

Rede/Red: **VAC**

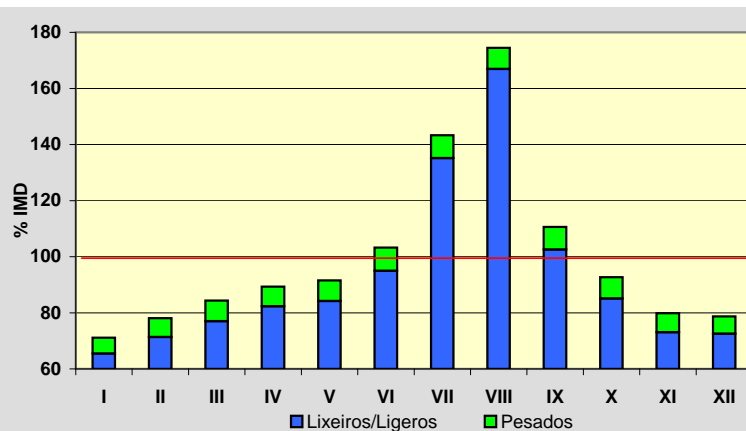
Nome/Nombre:

Curro (AG-41)IMD: **17.126** I₃₀: **2.647**

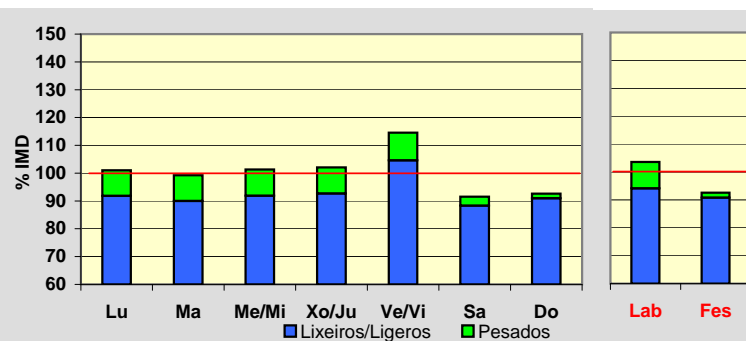
Treito/Tramo:

Enl. Curro (PO-531) - Enl. Mosteiro% Pes.: **7,2** I₁₅₀: **2.178****Variación Mensual**

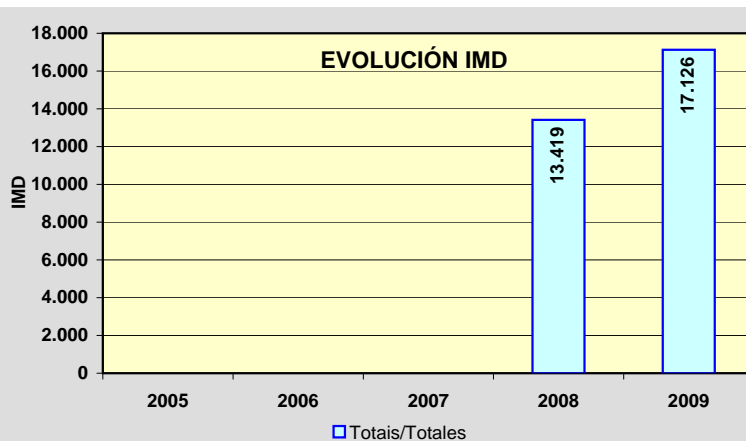
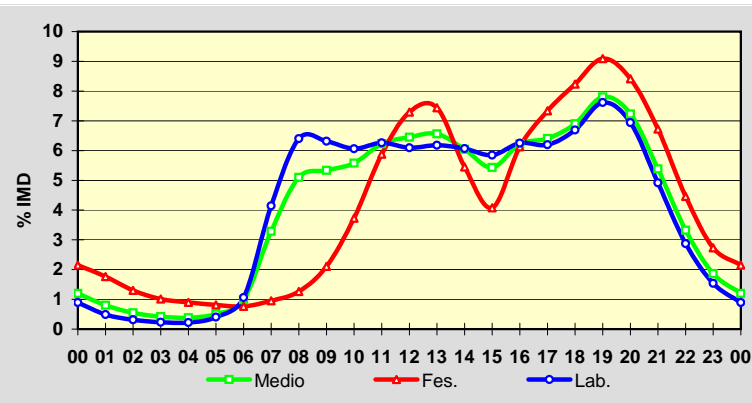
	I.M.D.	% I.M.D.	% Pes.
I	12.180	71,12	7,9
II	13.369	78,06	8,6
III	14.446	84,35	8,7
IV	15.303	89,36	7,9
V	15.678	91,55	8,0
VI	17.683	103,25	8,0
VII	24.541	143,30	5,7
VIII	29.874	174,44	4,3
IX	18.945	110,62	7,3
X	15.878	92,71	8,2
XI	13.672	79,83	8,5
XII	13.480	78,71	7,8

**Semana Media**

	I.M.D.	% I.M.D.	% Pes.
Lu	17.301	101,02	9,1
Ma	16.992	99,22	9,3
Me/Mi	17.350	101,31	9,3
Xo/Ju	17.482	102,08	9,2
Ve/Vi	19.621	114,57	8,7
Sa	15.677	91,54	3,5
Do	15.865	92,64	1,8
Lab	17.739	103,58	9,1
Fes	15.853	92,57	1,9

**Día Medio**

	Lab.	Fes.	Medio
00	158	341	205
01	87	280	137
02	55	206	94
03	41	160	72
04	39	142	65
05	72	129	87
06	188	121	169
07	735	151	563
08	1.136	200	873
09	1.120	334	914
10	1.075	591	955
11	1.111	932	1.067
12	1.081	1.156	1.105
13	1.096	1.179	1.124
14	1.076	864	1.035
15	1.037	646	930
16	1.109	971	1.066
17	1.099	1.163	1.097
18	1.187	1.306	1.182
19	1.351	1.441	1.337
20	1.231	1.334	1.238
21	872	1.066	922
22	510	707	569
23	273	433	320
Total	17.739	15.853	17.126



Estación: **AG-41(2)**Tipo: **PER**

MEMORIA DE AFOROS 2009

Rede/Red: **VAC**

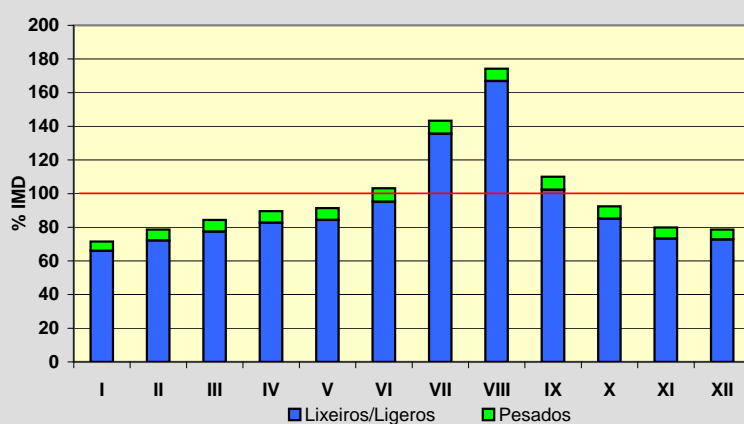
Nome/Nombre:

Mosteiro (AG-41)IMD: **17.488** I₃₀: **2.712**

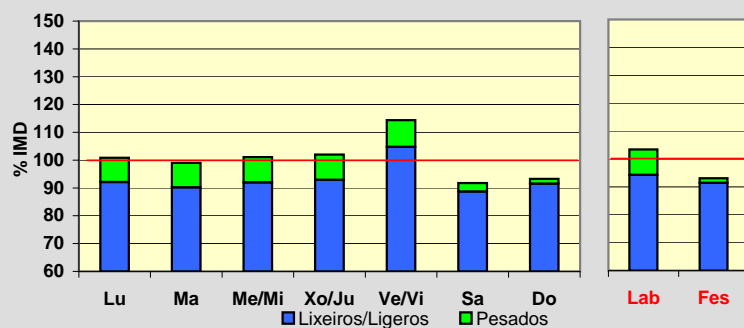
Treito/Tramo:

Enl. Mosteiro - Enl. Meis (EP-9402)% Pes.: **6,9** I₁₅₀: **2.210****Variación Mensual**

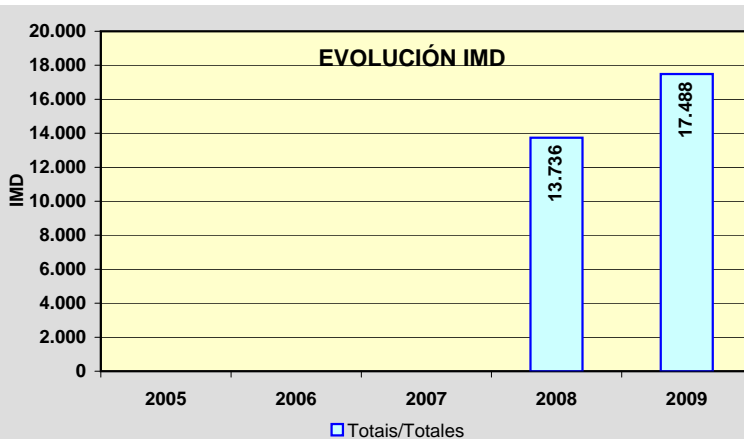
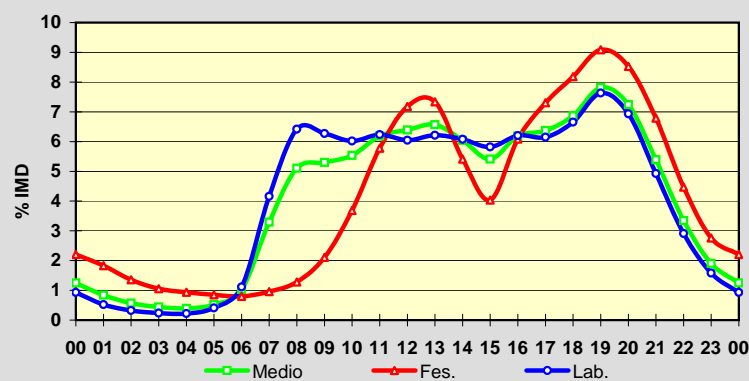
	I.M.D.	% I.M.D.	% Pes.
I	12.505	71,51	7,7
II	13.751	78,63	8,2
III	14.749	84,34	8,2
IV	15.675	89,63	7,7
V	15.989	91,43	7,7
VI	18.051	103,22	7,8
VII	25.069	143,35	5,4
VIII	30.475	174,26	4,2
IX	19.247	110,06	7,0
X	16.174	92,49	8,0
XI	13.966	79,86	8,2
XII	13.746	78,60	7,4

**Semana Media**

	I.M.D.	% I.M.D.	% Pes.
Lu	17.642	100,88	8,7
Ma	17.312	98,99	8,9
Me/Mi	17.677	101,08	9,0
Xo/Ju	17.839	102,01	8,9
Ve/Vi	20.003	114,38	8,4
Sa	16.045	91,75	3,3
Do	16.305	93,24	1,8
Lab	18.084	103,41	8,8
Fes	16.278	93,08	1,8

**Día Medio**

	Lab.	Fes.	Medio
00	168	359	218
01	94	298	147
02	58	221	100
03	43	172	77
04	40	152	69
05	74	138	91
06	201	130	180
07	752	156	576
08	1.161	208	893
09	1.134	343	927
10	1.089	600	968
11	1.127	940	1.082
12	1.093	1.169	1.118
13	1.124	1.194	1.149
14	1.099	881	1.056
15	1.053	657	946
16	1.122	990	1.082
17	1.112	1.189	1.114
18	1.203	1.332	1.201
19	1.380	1.479	1.367
20	1.254	1.388	1.266
21	891	1.105	943
22	526	728	585
23	286	449	333
	18.084	16.278	17.488



Estación: **AG-41(6)**Tipo: **PER**

MEMORIA DE AFOROS 2009

Rede/Red: **VAC**

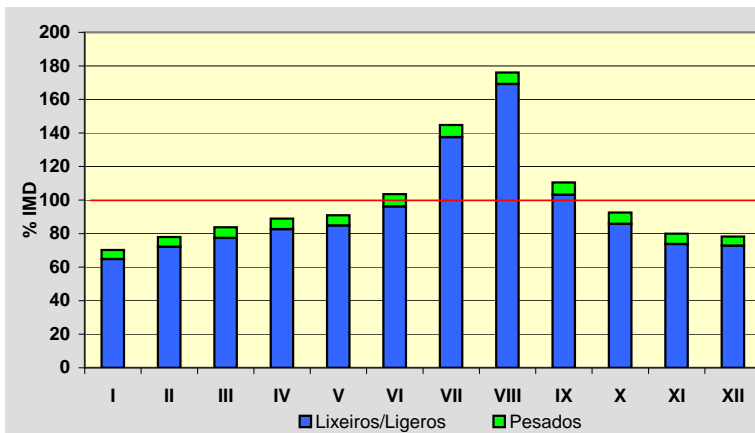
Nome/Nombre:

Meis (AG-41)IMD: **17.181** I₃₀: **2.747**

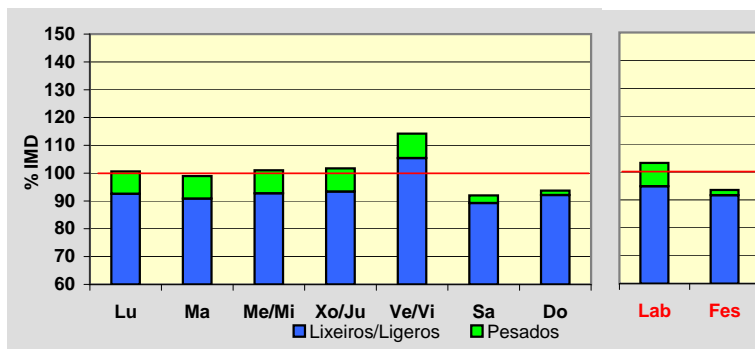
Treito/Tramo:

Enl. Meis (EP-9402) - Enl. Ribadumia (VG-4.2)% Pes.: **6,4** I₁₅₀: **2.199****Variación Mensual**

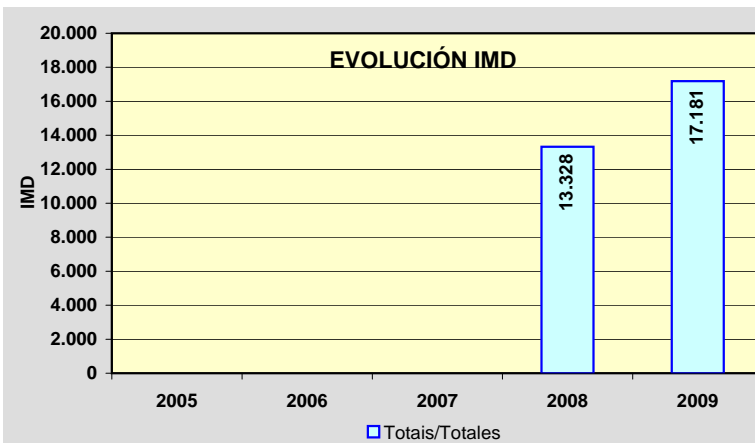
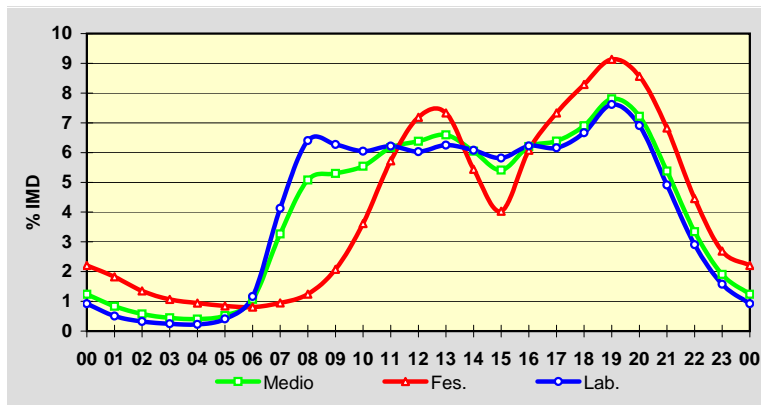
	I.M.D.	% I.M.D.	% Pes.
I	12.068	70,24	7,8
II	13.391	77,94	7,5
III	14.390	83,76	7,6
IV	15.278	88,92	7,1
V	15.621	90,92	6,7
VI	17.784	103,51	7,1
VII	24.867	144,74	5,0
VIII	30.242	176,02	3,9
IX	18.978	110,46	6,6
X	15.909	92,60	7,4
XI	13.741	79,98	7,8
XII	13.445	78,26	7,0

**Semana Media**

	I.M.D.	% I.M.D.	% Pes.
Lu	17.284	100,60	8,0
Ma	17.005	98,98	8,2
Me/Mi	17.361	101,05	8,2
Xo/Ju	17.476	101,72	8,2
Ve/Vi	19.625	114,23	7,7
Sa	15.802	91,97	3,0
Do	16.100	93,71	1,7
Lab	17.740	103,25	8,1
Fes	16.069	93,53	2,0

**Día Medio**

	Lab.	Fes.	Medio
00	163	354	213
01	90	293	143
02	57	217	99
03	44	171	77
04	40	151	69
05	73	136	90
06	206	130	183
07	732	152	561
08	1.136	200	872
09	1.113	334	910
10	1.073	581	952
11	1.103	920	1.059
12	1.070	1.155	1.096
13	1.109	1.178	1.133
14	1.078	874	1.039
15	1.032	647	930
16	1.104	977	1.066
17	1.093	1.178	1.097
18	1.182	1.332	1.186
19	1.351	1.468	1.341
20	1.225	1.376	1.240
21	871	1.097	924
22	515	716	574
23	280	432	327
	17.740	16.069	17.181



Estación: **AG-41(12)**Tipo: **PER**

MEMORIA DE AFOROS 2009

Rede/Red: **VAC**

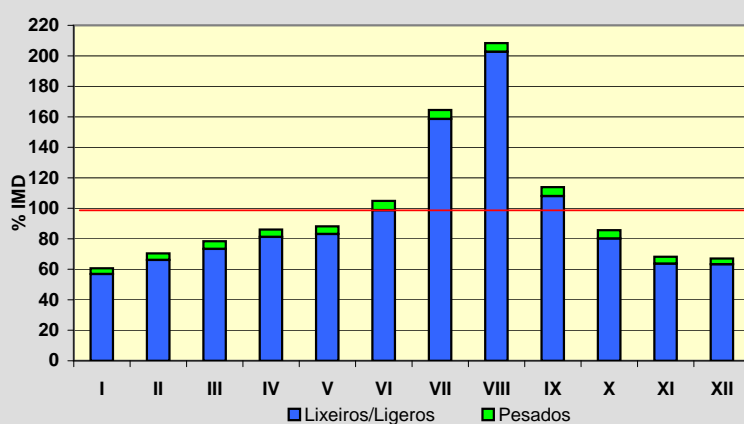
Nome/Nombre:

Ribadumia (AG-41)IMD: **13.319** I₃₀: **2.604**

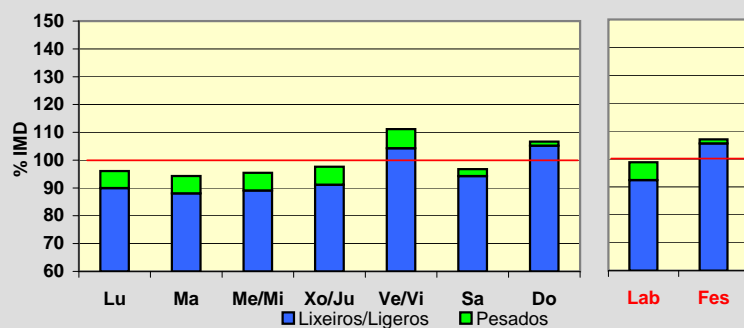
Treito/Tramo:

Enl. Ribadumia (VG-4.2) - Enl. Meaño (PO-303)% Pes.: **5,0** I₁₅₀: **2.063****Variación Mensual**

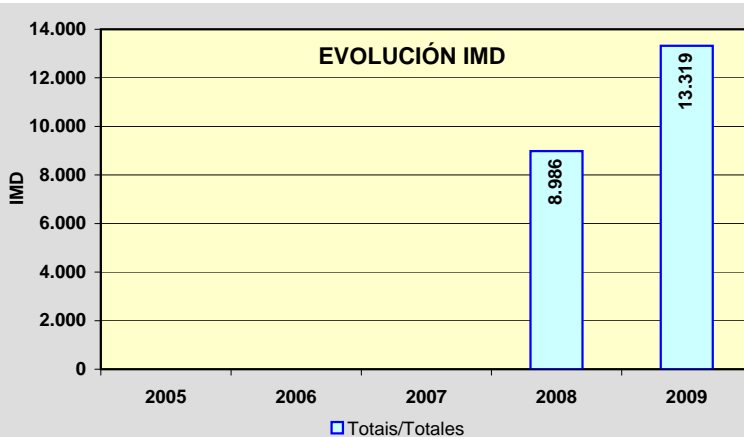
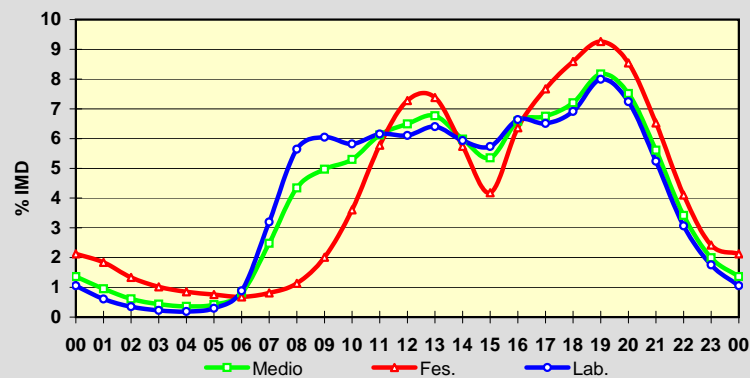
	I.M.D.	% I.M.D.	% Pes.
I	8.082	60,68	6,2
II	9.375	70,39	6,1
III	10.445	78,42	6,4
IV	11.469	86,11	5,7
V	11.739	88,14	5,7
VI	13.970	104,89	5,8
VII	21.913	164,52	3,6
VIII	27.746	208,32	2,7
IX	15.169	113,89	5,2
X	11.404	85,62	6,3
XI	9.083	68,20	6,6
XII	8.934	67,08	5,7

**Semana Media**

	I.M.D.	% I.M.D.	% Pes.
Lu	12.794	96,06	6,4
Ma	12.556	94,27	6,6
Me/Mi	12.712	95,44	6,7
Xo/Ju	13.006	97,65	6,7
Ve/Vi	14.806	111,16	6,2
Sa	12.890	96,78	2,6
Do	14.209	106,68	1,4
Lab	13.165	98,84	6,5
Fes	14.258	107,05	1,4

**Día Medio**

	Lab.	Fes.	Medio
00	139	303	181
01	80	262	127
02	46	190	82
03	30	145	58
04	25	121	48
05	39	108	56
06	116	97	108
07	421	116	330
08	743	162	578
09	796	287	662
10	766	514	706
11	810	824	815
12	804	1.038	865
13	843	1.052	901
14	781	818	797
15	755	596	713
16	874	907	877
17	857	1.094	899
18	910	1.225	959
19	1.052	1.321	1.088
20	953	1.218	1.001
21	690	930	747
22	404	585	455
23	231	345	266
	13.165	14.258	13.319

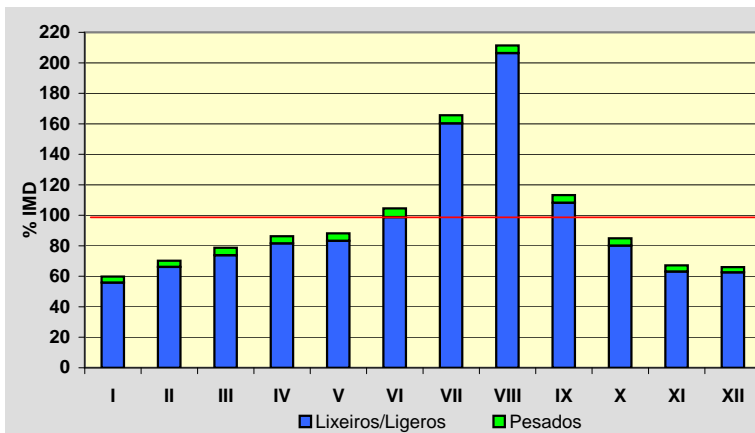


Estación: **AG-41(13)**Tipo: **PER**

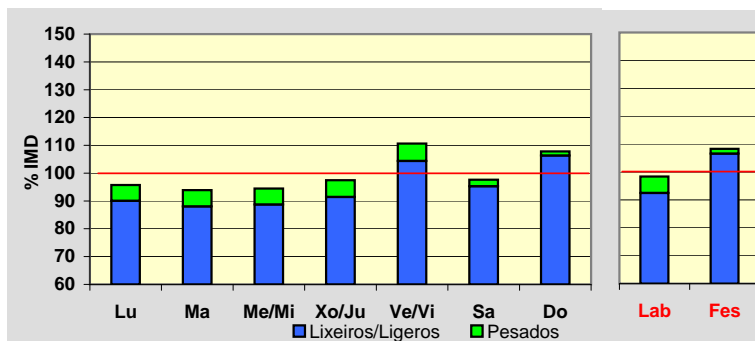
MEMORIA DE AFOROS 2009

Rede/Red: **VAC**Nome/Nombre: **Meaño (AG-41)**IMD: **12.911** I₃₀: **2.583**Treito/Tramo: **Enl. Meaño (PO-303) - Enl. Nantes (Pol. Ind.)**% Pes.: **4,7** I₁₅₀: **2.035****Variación Mensual**

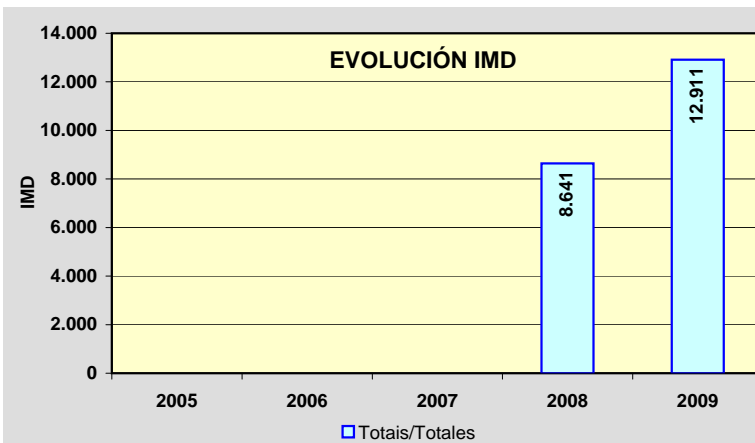
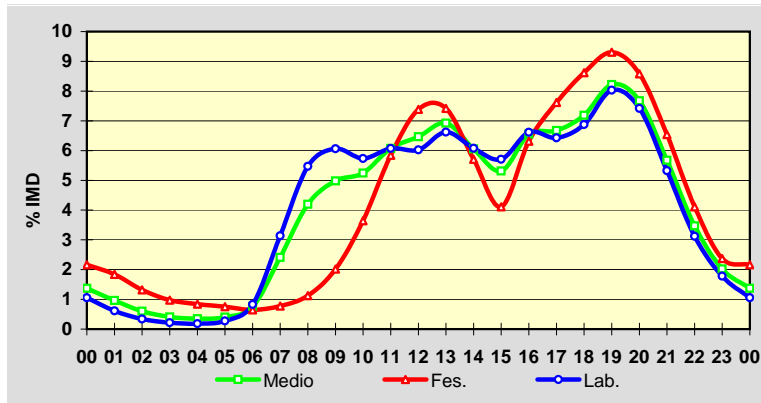
	I.M.D.	% I.M.D.	% Pes.
I	7.729	59,86	6,8
II	9.066	70,22	5,9
III	10.158	78,68	6,2
IV	11.145	86,32	5,5
V	11.379	88,13	5,5
VI	13.491	104,49	5,5
VII	21.384	165,63	3,2
VIII	27.293	211,39	2,4
IX	14.624	113,27	4,5
X	10.968	84,95	5,7
XI	8.678	67,21	6,2
XII	8.529	66,06	5,3

**Semana Media**

	I.M.D.	% I.M.D.	% Pes.
Lu	12.363	95,76	6,0
Ma	12.119	93,87	6,2
Me/Mi	12.196	94,46	6,1
Xo/Ju	12.580	97,44	6,2
Ve/Vi	14.287	110,66	5,7
Sa	12.607	97,65	2,4
Do	13.923	107,84	1,4
Lab	12.699	98,36	6,0
Fes	13.983	108,30	1,6

**Día Medio**

	Lab.	Fes.	Medio
00	134	302	177
01	78	257	124
02	43	184	78
03	27	136	53
04	23	117	45
05	35	105	52
06	105	90	98
07	398	108	311
08	695	157	542
09	770	282	643
10	728	509	677
11	771	817	784
12	765	1.033	835
13	841	1.037	894
14	772	798	782
15	725	575	686
16	840	883	846
17	816	1.065	862
18	873	1.205	928
19	1.020	1.301	1.061
20	942	1.200	991
21	676	915	733
22	396	575	448
23	226	332	261
	12.699	13.983	12.911



Estación: **AG-41(15)**Tipo: **PER**

MEMORIA DE AFOROS 2009

Rede/Red: **VAC**

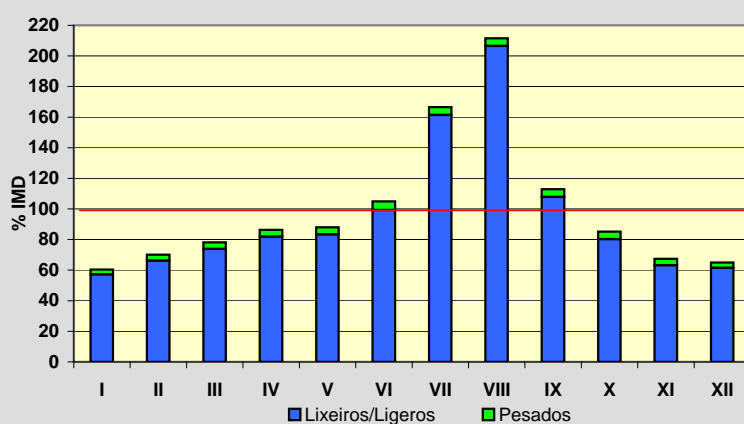
Nome/Nombre:

Sanxenxo (AG-41)IMD: **13.145** I₃₀: **2.616**

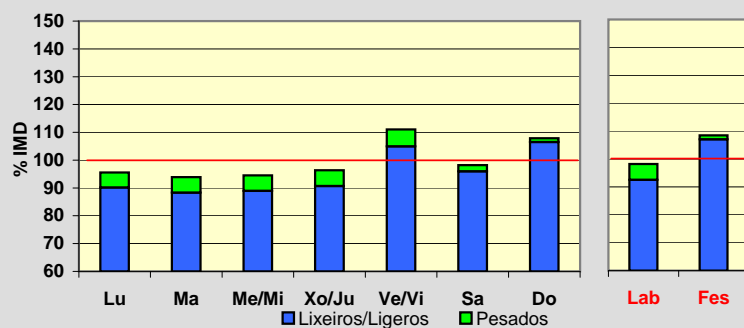
Treito/Tramo:

Enl. Nantes (Pol. Ind.) - Enl. Sanxenxo (VG-4.1)% Pes.: **4,5** I₁₅₀: **2.068****Variación Mensual**

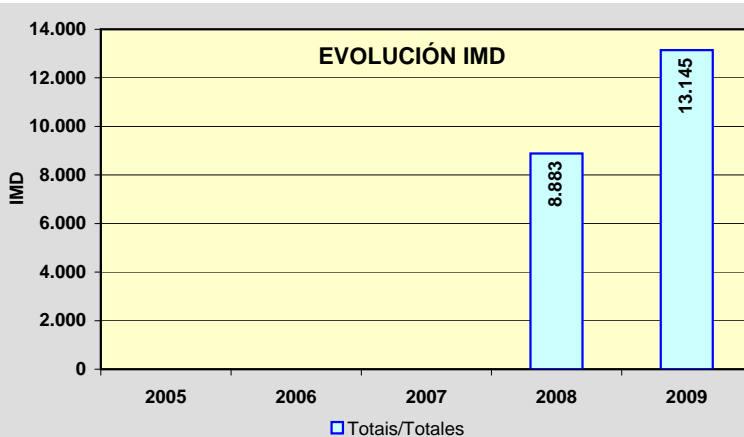
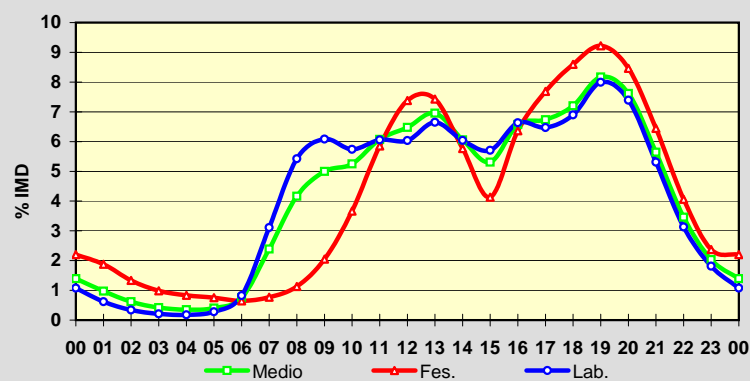
	I.M.D.	% I.M.D.	% Pes.
I	7.936	60,37	5,3
II	9.212	70,08	5,5
III	10.278	78,19	5,6
IV	11.338	86,25	5,0
V	11.561	87,95	5,2
VI	13.795	104,94	5,4
VII	21.892	166,54	3,1
VIII	27.811	211,57	2,4
IX	14.841	112,90	4,5
X	11.187	85,10	5,7
XI	8.852	67,34	6,1
XII	8.535	64,93	5,2

**Semana Media**

	I.M.D.	% I.M.D.	% Pes.
Lu	12.565	95,59	5,7
Ma	12.340	93,88	5,9
Me/Mi	12.425	94,52	5,9
Xo/Ju	12.669	96,38	5,9
Ve/Vi	14.595	111,03	5,5
Sa	12.912	98,23	2,3
Do	14.180	107,87	1,3
Lab	12.908	98,20	5,8
Fes	14.255	108,44	1,3

**Día Medio**

	Lab.	Fes.	Medio
00	139	314	183
01	80	268	128
02	44	190	81
03	27	140	55
04	23	119	46
05	36	107	53
06	106	92	99
07	401	110	314
08	700	161	547
09	785	292	657
10	741	522	690
11	782	834	798
12	779	1.052	851
13	858	1.059	914
14	780	822	796
15	737	589	698
16	856	907	864
17	835	1.096	885
18	890	1.225	947
19	1.032	1.314	1.074
20	954	1.206	1.001
21	685	919	742
22	404	579	455
23	234	338	267
	12.908	14.255	13.145

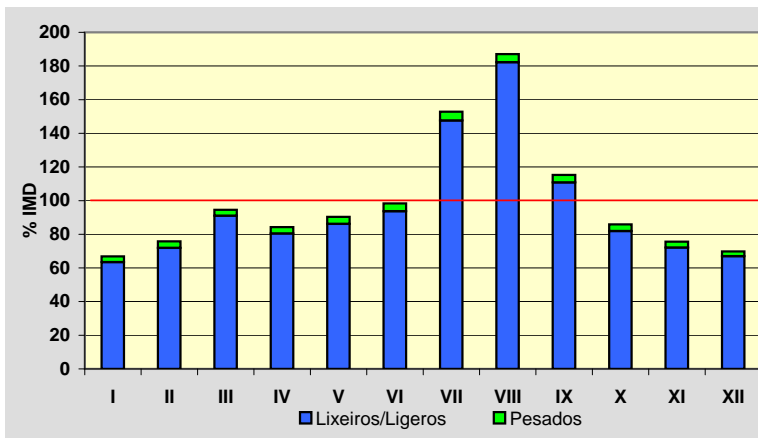


Estación: **AG-57(2)**Tipo: **COM**

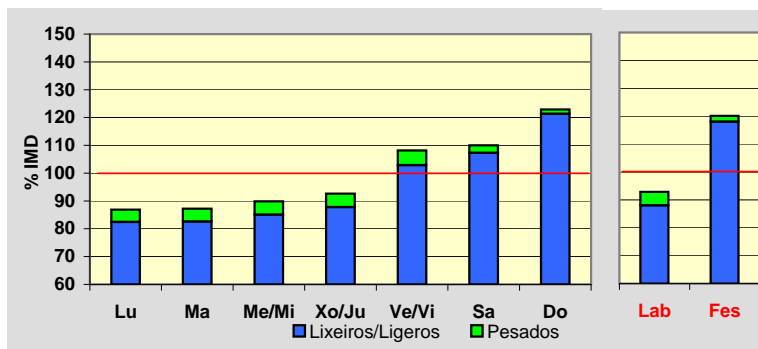
MEMORIA DE AFOROS 2009

Rede/Red: **VAC**Nome/Nombre: **Baiona (AG-57)**IMD: **1.854** I₃₀: **412**Treito/Tramo: **Valmiñor (PO-552) - Enl. de Sabaris**% Pes.: **4,0** I₁₅₀: **304****Variación Mensual**

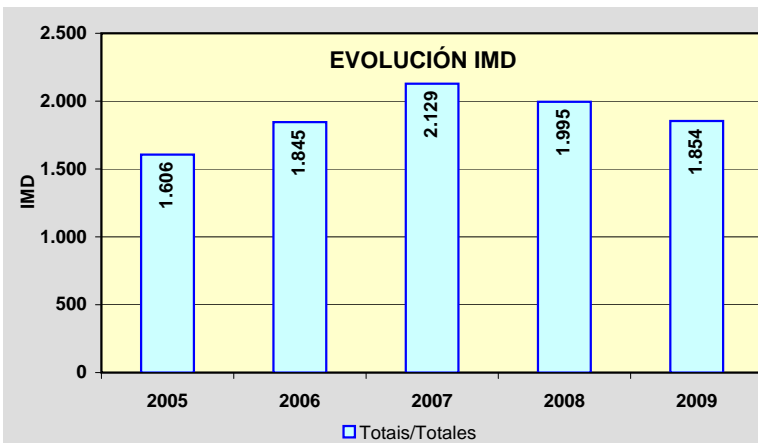
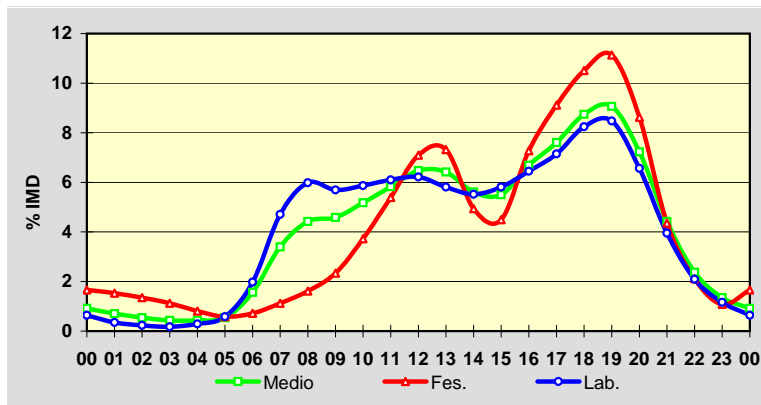
	I.M.D.	% I.M.D.	% Pes.
I	1.240	66,88	5,1
II	1.406	75,84	5,2
III	1.753	94,55	3,7
IV	1.562	84,25	4,5
V	1.675	90,35	4,6
VI	1.824	98,38	4,8
VII	2.833	152,80	3,4
VIII	3.468	187,06	2,6
IX	2.137	115,26	3,9
X	1.593	85,92	4,7
XI	1.402	75,62	4,7
XII	1.295	69,85	4,2

**Semana Media**

	I.M.D.	% I.M.D.	% Pes.
Lu	1.611	86,89	5,1
Ma	1.617	87,22	5,3
Me/Mi	1.666	89,86	5,3
Xo/Ju	1.717	92,61	5,2
Ve/Vi	2.005	108,14	4,9
Sa	2.040	110,03	2,5
Do	2.279	122,92	1,3
Lab	1.722	92,88	5,2
Fes	2.227	120,12	1,7

**Día Medio**

	Lab.	Fes.	Medio
00	11	37	17
01	6	34	13
02	4	30	10
03	3	25	8
04	5	18	8
05	10	13	10
06	34	16	29
07	81	25	63
08	103	36	82
09	98	52	85
10	101	83	96
11	105	120	108
12	107	158	120
13	100	163	119
14	95	110	104
15	100	100	102
16	111	162	124
17	123	203	141
18	142	234	162
19	146	248	168
20	113	192	134
21	68	97	82
22	36	47	44
23	20	24	25
	1.722	2.227	1.854



Estación: **AG-57(19)**Tipo: **COM**

MEMORIA DE AFOROS 2009

Rede/Red: **VAC**

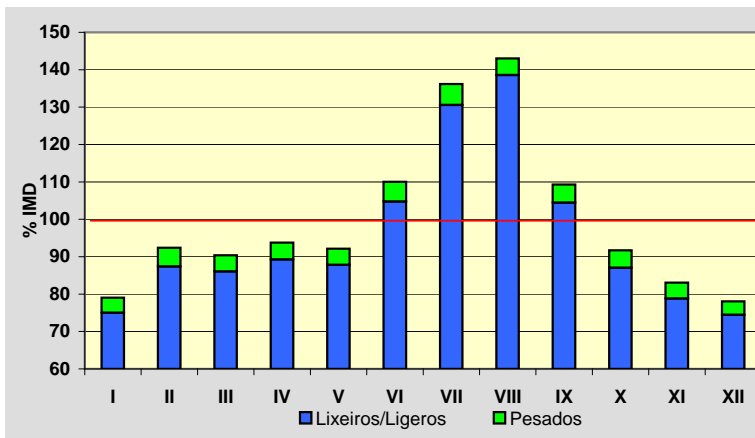
Nome/Nombre:

PuxeirosIMD: **11.615** I₃₀: **1.498**

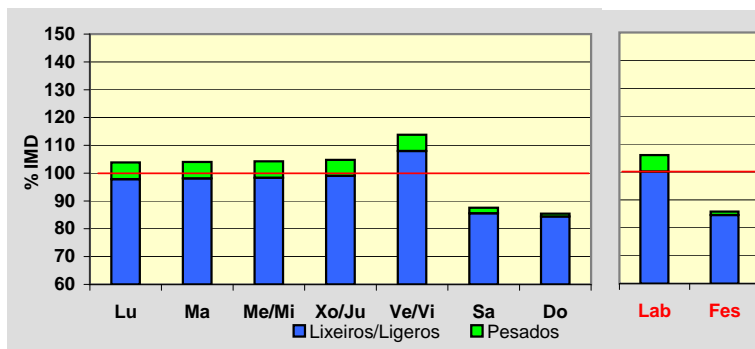
Treito/Tramo:

Enl. de Vincios - Puxeiros (VG-20)% Pes.: **4,6** I₁₅₀: **1.250****Variación Mensual**

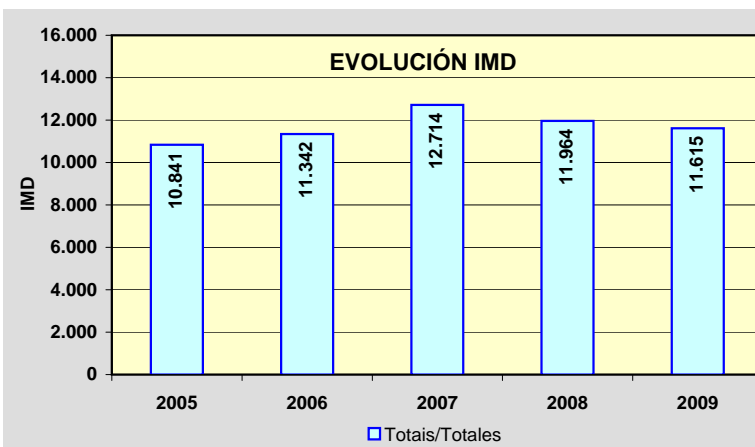
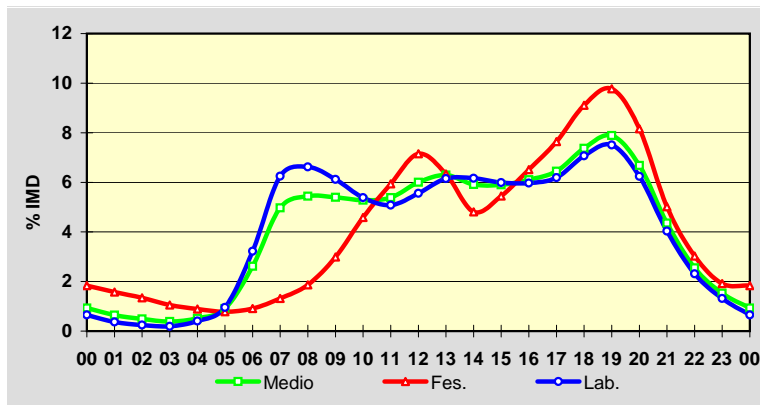
	I.M.D.	% I.M.D.	% Pes.
I	9.181	79,04	5,1
II	10.731	92,39	5,4
III	10.500	90,40	4,8
IV	10.892	93,78	4,8
V	10.701	92,13	4,7
VI	12.780	110,03	4,8
VII	15.816	136,17	4,1
VIII	16.611	143,01	3,1
IX	12.694	109,29	4,4
X	10.653	91,72	5,1
XI	9.649	83,07	5,1
XII	9.067	78,06	4,6

**Semana Media**

	I.M.D.	% I.M.D.	% Pes.
Lu	12.060	103,83	5,8
Ma	12.079	103,99	5,7
Me/Mi	12.109	104,25	5,7
Xo/Ju	12.168	104,76	5,5
Ve/Vi	13.221	113,83	5,2
Sa	10.171	87,57	2,3
Do	9.924	85,44	1,2
Lab	12.322	106,09	5,6
Fes	9.967	85,81	1,5

**Día Medio**

	Lab.	Fes.	Medio
00	80	183	108
01	45	157	75
02	30	134	57
03	24	105	45
04	50	89	60
05	118	78	106
06	397	91	304
07	770	131	577
08	816	186	632
09	754	298	627
10	663	457	613
11	626	592	625
12	685	713	697
13	758	632	731
14	760	479	687
15	738	543	685
16	736	649	709
17	763	762	749
18	871	908	856
19	925	974	916
20	769	813	776
21	497	500	506
22	285	302	296
23	162	191	178
	12.322	9.967	11.615

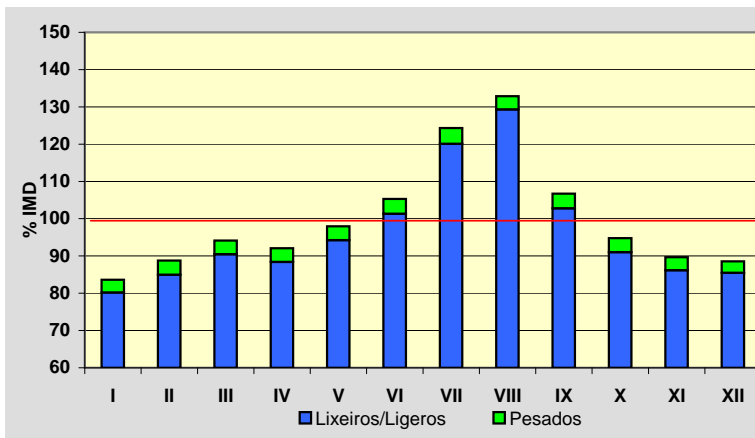


Estación: **CG-4.1(0)**Tipo: **PER**

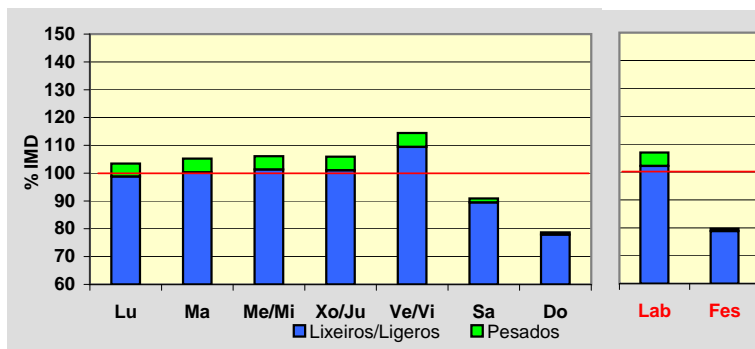
MEMORIA DE AFOROS 2009

Rede/Red: **VAC**Nome/Nombre: **Túnel Domaio (CG-4.1)**IMD: **16.967** I₃₀: **1.850**Treito/Tramo: **Rande (PO-551) - Enl. Domaio (Estda. Dep.)**% Pes.: **3,7** I₁₅₀: **1.617****Variación Mensual**

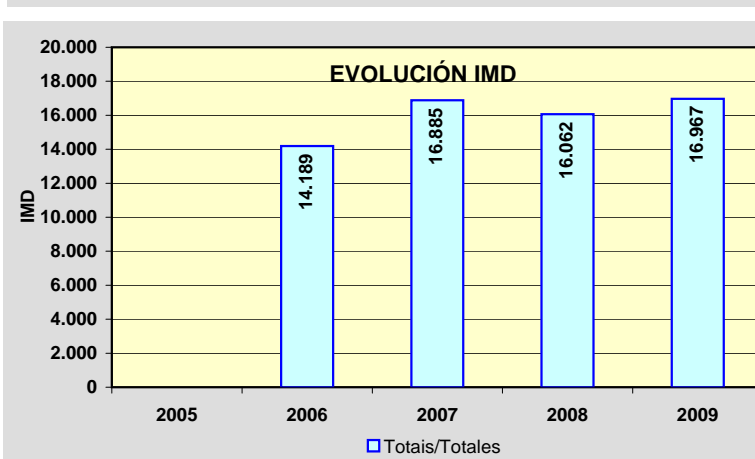
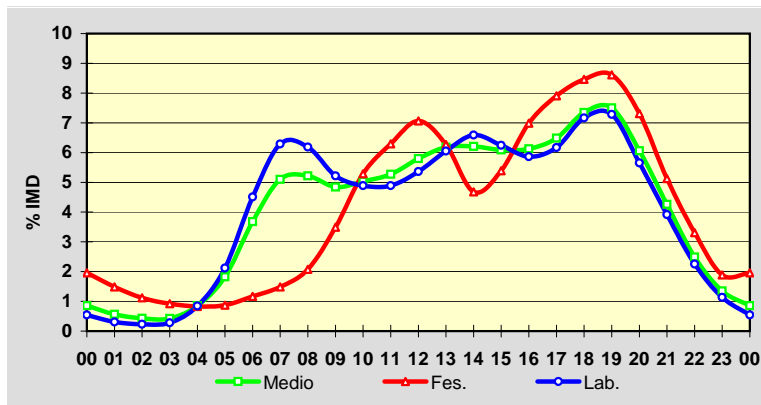
	I.M.D.	% I.M.D.	% Pes.
I	14.184	83,60	4,1
II	15.064	88,78	4,3
III	15.969	94,12	3,9
IV	15.620	92,06	4,0
V	16.620	97,95	3,8
VI	17.868	105,31	3,8
VII	21.093	124,32	3,4
VIII	22.546	132,88	2,7
IX	18.106	106,71	3,7
X	16.082	94,78	4,0
XI	15.213	89,66	3,9
XII	15.025	88,55	3,5

**Semana Media**

	I.M.D.	% I.M.D.	% Pes.
Lu	17.553	103,45	4,5
Ma	17.858	105,25	4,7
Me/Mi	17.996	106,06	4,5
Xo/Ju	17.972	105,92	4,6
Ve/Vi	19.420	114,46	4,4
Sa	15.426	90,92	1,6
Do	13.355	78,71	1,0
Lab	18.154	107,00	4,5
Fes	13.519	79,68	1,1

**Día Medio**

	Lab.	Fes.	Medio
00	99	265	145
01	56	201	96
02	42	151	73
03	51	124	72
04	153	112	145
05	385	118	309
06	818	158	624
07	1.142	201	865
08	1.123	281	885
09	947	472	821
10	888	715	854
11	888	851	894
12	974	955	984
13	1.099	848	1.049
14	1.196	633	1.053
15	1.134	729	1.033
16	1.064	945	1.040
17	1.120	1.069	1.101
18	1.301	1.144	1.247
19	1.322	1.164	1.273
20	1.026	988	1.029
21	711	693	723
22	409	447	423
23	206	255	229
	18.154	13.519	16.967



Estación: **PO-205(1)**Tipo: **COM**

MEMORIA DE AFOROS 2009

Rede/Red: **PC**

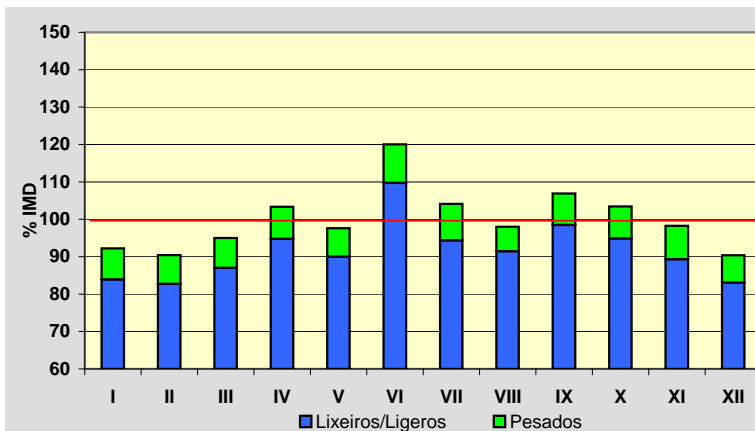
Nome/Nombre:

Silleda (PO-205)IMD: **3.019** I₃₀: **538**

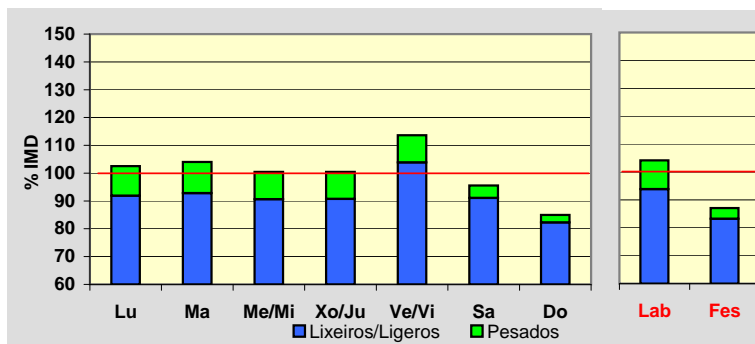
Treito/Tramo:

Silleda - Vila de Cruces% Pes.: **8,4** I₁₅₀: **299****Variación Mensual**

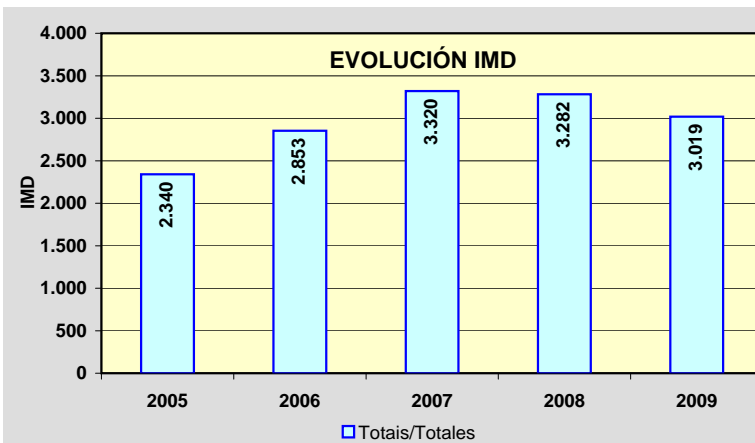
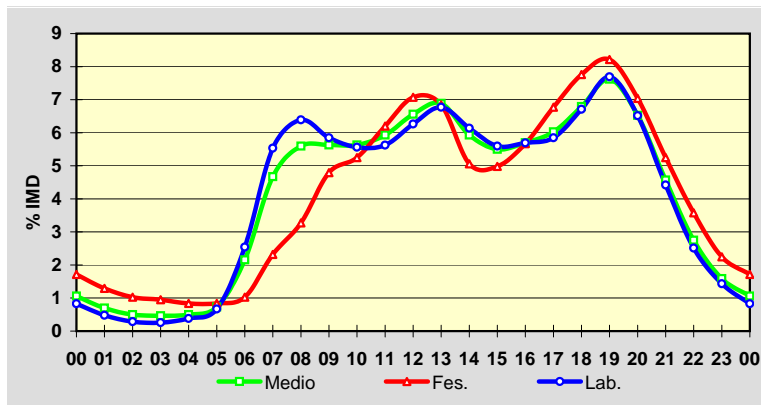
	I.M.D.	% I.M.D.	% Pes.
I	2.784	92,22	9,0
II	2.730	90,43	8,5
III	2.868	95,00	8,4
IV	3.120	103,35	8,3
V	2.947	97,62	7,8
VI	3.624	120,04	8,6
VII	3.144	104,14	9,4
VIII	2.959	98,01	6,7
IX	3.228	106,92	7,9
X	3.123	103,44	8,3
XI	2.967	98,28	9,1
XII	2.729	90,39	8,1

**Semana Media**

	I.M.D.	% I.M.D.	% Pes.
Lu	3.096	102,55	10,4
Ma	3.141	104,04	10,8
Me/Mi	3.032	100,43	9,8
Xo/Ju	3.033	100,46	9,7
Ve/Vi	3.431	113,65	8,6
Sa	2.885	95,56	4,7
Do	2.565	84,96	3,2
Lab	3.145	104,17	9,9
Fes	2.629	87,08	4,4

**Día Medio**

	Lab.	Fes.	Medio
00	26	45	32
01	15	34	21
02	9	27	15
03	8	25	14
04	12	22	15
05	21	22	22
06	80	27	65
07	174	61	141
08	201	86	169
09	184	126	170
10	175	138	170
11	177	163	179
12	197	186	198
13	213	180	208
14	193	133	179
15	176	131	166
16	179	149	172
17	184	178	182
18	211	204	205
19	242	216	230
20	205	185	197
21	139	138	138
22	79	94	83
23	45	59	48
	3.145	2.629	3.019



Estación: **PO-223(6)**Tipo: **COM**

MEMORIA DE AFOROS 2009

Rede/Red: **S**

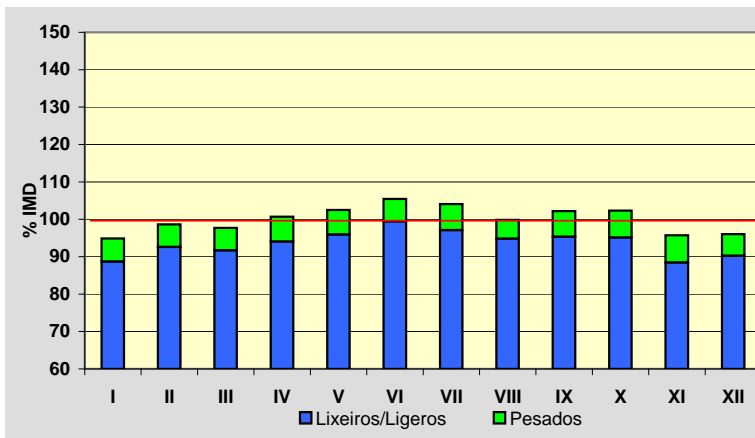
Nome/Nombre:

Xeve (PO-223)IMD: **1.685** I₃₀: **171**

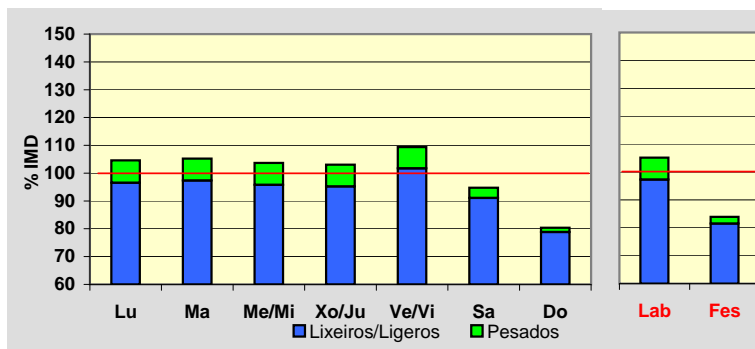
Treito/Tramo:

PO-224 - Campo Lameiro% Pes.: **6,4** I₁₅₀: **156****Variación Mensual**

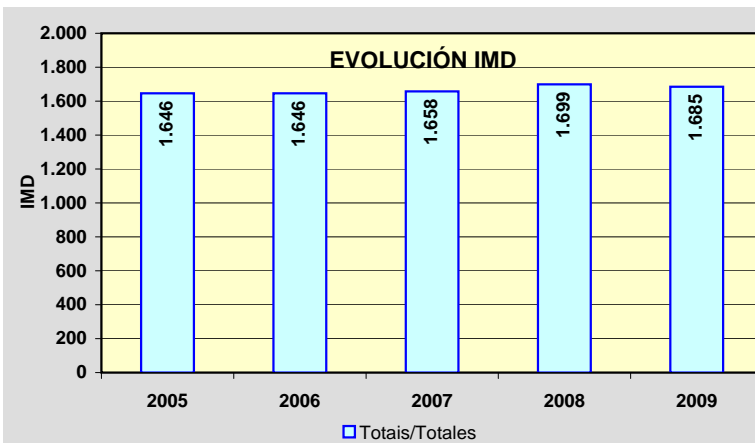
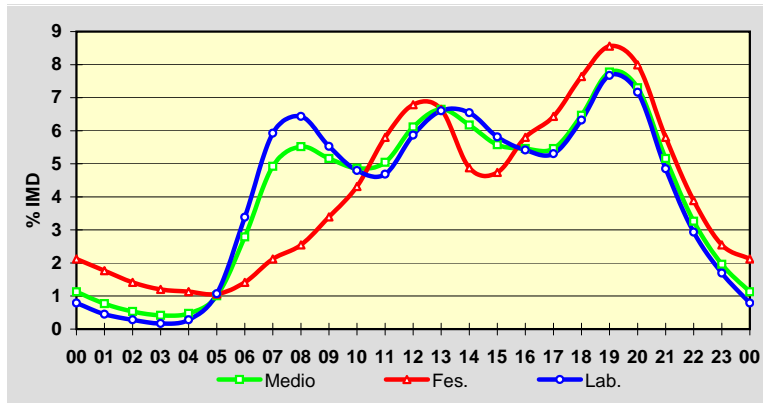
	I.M.D.	% I.M.D.	% Pes.
I	1.599	94,90	6,5
II	1.662	98,64	6,1
III	1.646	97,69	6,1
IV	1.697	100,71	6,6
V	1.727	102,49	6,4
VI	1.777	105,46	5,7
VII	1.754	104,09	6,7
VIII	1.682	99,82	5,0
IX	1.722	102,20	6,7
X	1.724	102,31	7,0
XI	1.613	95,73	7,6
XII	1.618	96,02	6,0

**Semana Media**

	I.M.D.	% I.M.D.	% Pes.
Lu	1.762	104,57	7,7
Ma	1.773	105,22	7,5
Me/Mi	1.747	103,68	7,6
Xo/Ju	1.736	103,03	7,6
Ve/Vi	1.843	109,38	7,0
Sa	1.597	94,78	3,9
Do	1.354	80,36	1,9
Lab	1.772	105,16	7,5
Fes	1.414	83,92	2,9

**Día Medio**

	Lab.	Fes.	Medio
00	14	30	19
01	8	25	13
02	5	20	9
03	3	17	7
04	5	16	8
05	19	15	17
06	60	20	47
07	105	30	83
08	114	36	93
09	98	48	87
10	85	61	82
11	83	82	85
12	104	96	103
13	117	94	112
14	116	69	104
15	103	67	94
16	96	82	92
17	94	91	92
18	112	108	109
19	136	121	131
20	127	113	123
21	86	82	87
22	52	55	55
23	30	36	33
	1.772	1.414	1.685

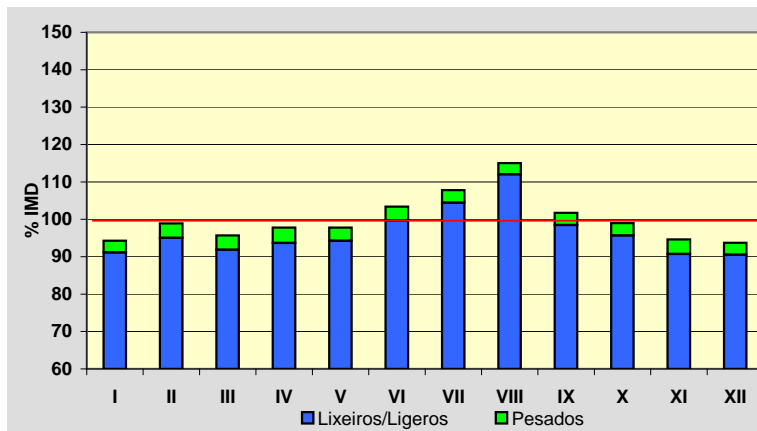


Estación: **PO-233(2)**Tipo: **COM**

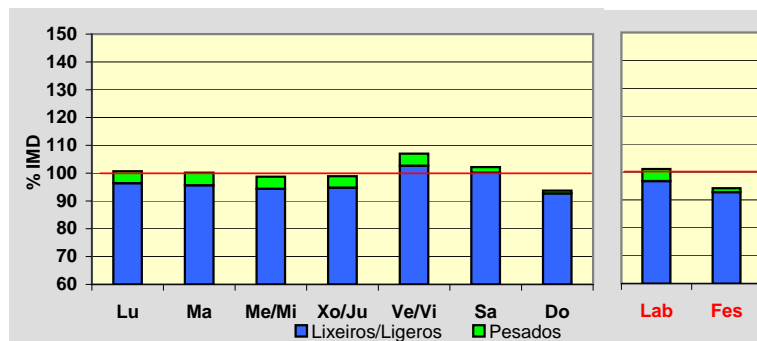
MEMORIA DE AFOROS 2009

Rede/Red: **S**Nome/Nombre: **Ponte Bora (PO-233)**IMD: **2.042** I₃₀: **210**Treito/Tramo: **Ponte Bora - Carballedo**% Pes.: **3,5** I₁₅₀: **181****Variación Mensual**

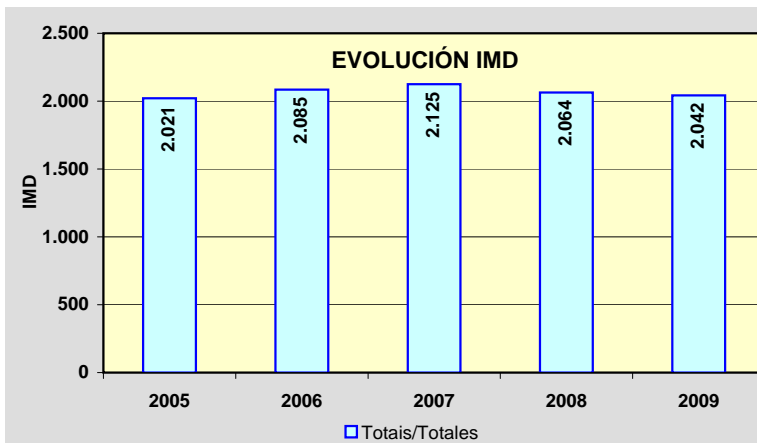
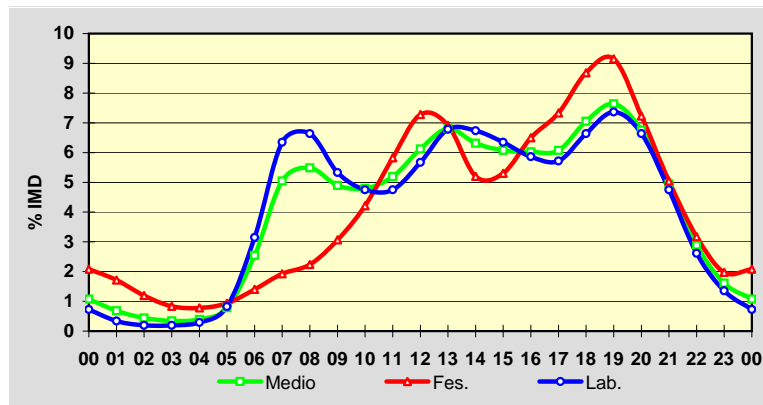
	I.M.D.	% I.M.D.	% Pes.
I	1.925	94,27	3,3
II	2.020	98,92	3,9
III	1.954	95,69	4,0
IV	1.997	97,80	4,2
V	1.997	97,80	3,6
VI	2.111	103,38	3,6
VII	2.201	107,79	3,1
VIII	2.349	115,03	2,6
IX	2.077	101,71	3,2
X	2.021	98,97	3,3
XI	1.932	94,61	4,1
XII	1.914	93,73	3,4

**Semana Media**

	I.M.D.	% I.M.D.	% Pes.
Lu	2.056	100,69	4,3
Ma	2.045	100,15	4,5
Me/Mi	2.016	98,73	4,4
Xo/Ju	2.020	98,92	4,2
Ve/Vi	2.185	107,00	4,1
Sa	2.086	102,15	2,0
Do	1.914	93,73	1,1
Lab	2.064	101,08	4,3
Fes	1.923	94,17	1,5

**Día Medio**

	Lab.	Fes.	Medio
00	15	40	22
01	7	33	14
02	4	23	9
03	4	16	7
04	6	15	8
05	17	18	16
06	65	27	52
07	131	37	103
08	137	43	112
09	110	59	100
10	98	81	98
11	98	112	106
12	117	140	125
13	140	133	139
14	139	100	129
15	131	102	124
16	121	125	123
17	118	141	124
18	137	167	144
19	152	176	156
20	137	139	138
21	98	97	101
22	54	61	59
23	28	38	33
	2.064	1.923	2.042



Estación: **PO-252(12)**

Tipo: **PER**

MEMORIA DE AFOROS 2009

Rede/Red: **S**

Nome/Nombre:

Moscoso

IMD:

386

I₃₀: **55**

Treito/Tramo:

Mondariz - Moscoso

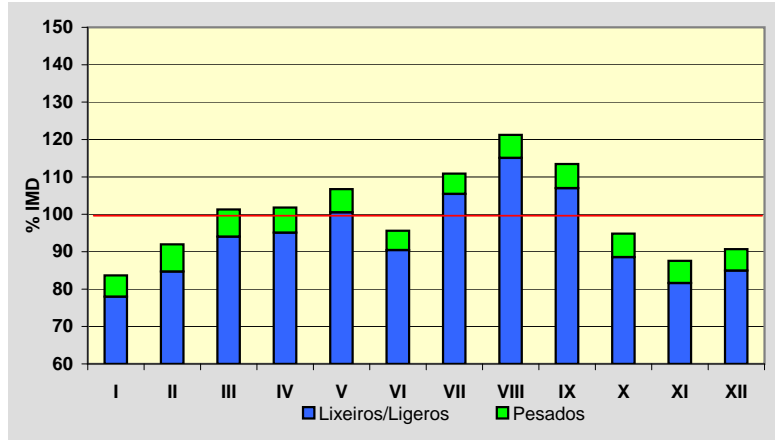
% Pes.:

6,2

I₁₅₀: **43**

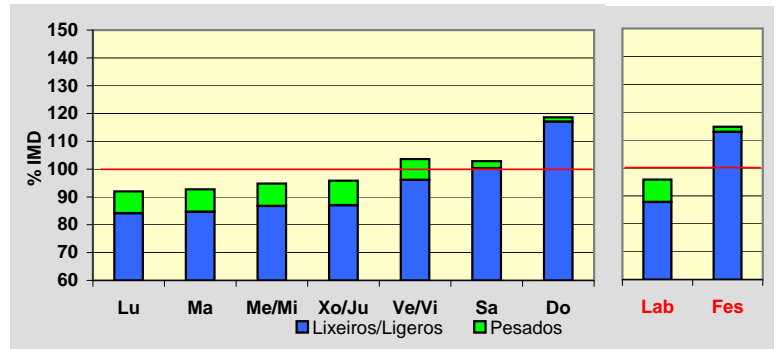
Variación Mensual

	I.M.D.	% I.M.D.	% Pes.
I	323	83,68	6,8
II	355	91,97	7,9
III	391	101,30	7,2
IV	393	101,81	6,6
V	412	106,74	5,8
VI	369	95,60	5,4
VII	428	110,88	4,9
VIII	468	121,24	5,1
IX	438	113,47	5,7
X	366	94,82	6,6
XI	338	87,56	6,8
XII	350	90,67	6,3



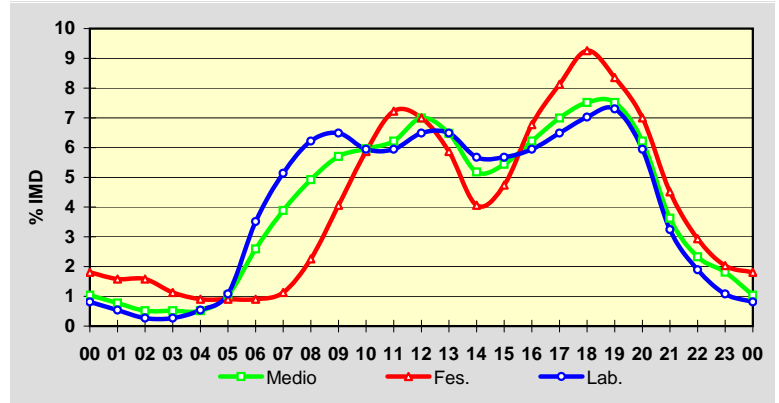
Semana Media

	I.M.D.	% I.M.D.	% Pes.
Lu	355	91,97	8,5
Ma	358	92,75	8,7
Me/Mi	366	94,82	8,5
Xo/Ju	370	95,85	9,2
Ve/Vi	400	103,63	7,2
Sa	397	102,85	2,5
Do	458	118,65	1,3
Lab	370	95,85	8,4
Fes	443	114,77	1,6

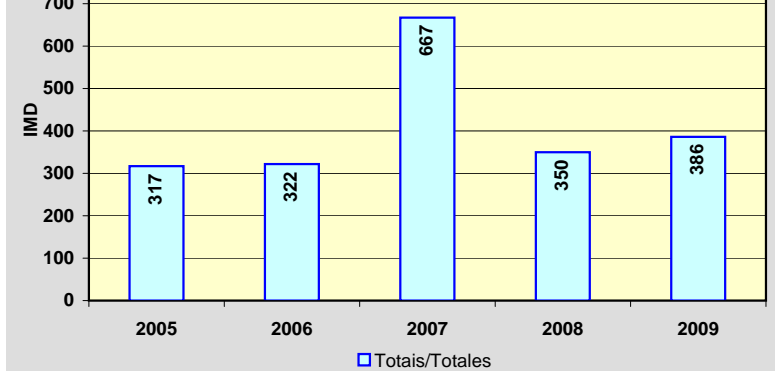


Día Medio

	Lab.	Fes.	Medio
00	3	8	4
01	2	7	3
02	1	7	2
03	1	5	2
04	2	4	2
05	4	4	4
06	13	4	10
07	19	5	15
08	23	10	19
09	24	18	22
10	22	26	23
11	22	32	24
12	24	31	27
13	24	26	25
14	21	18	20
15	21	21	21
16	22	30	24
17	24	36	27
18	26	41	29
19	27	37	29
20	22	31	24
21	12	20	14
22	7	13	9
23	4	9	7
	370	443	386



EVOLUCIÓN IMD



Estación: **PO-254(3)**Tipo: **COM**

MEMORIA DE AFOROS 2009

Rede/Red: **S**

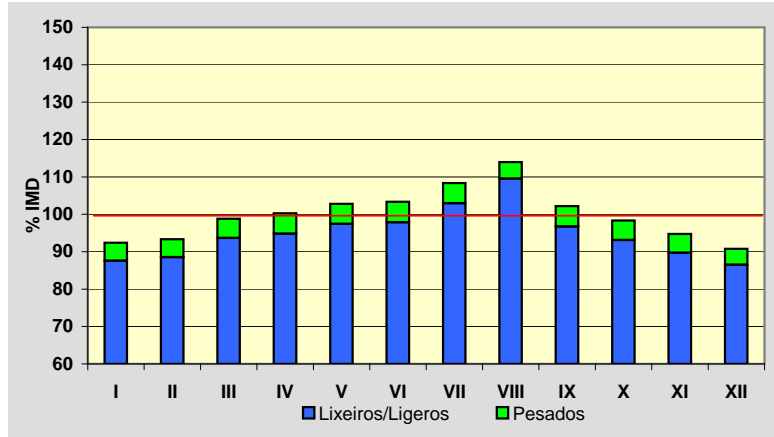
Nome/Nombre:

PradoIMD: **6.464** I₃₀: **608**

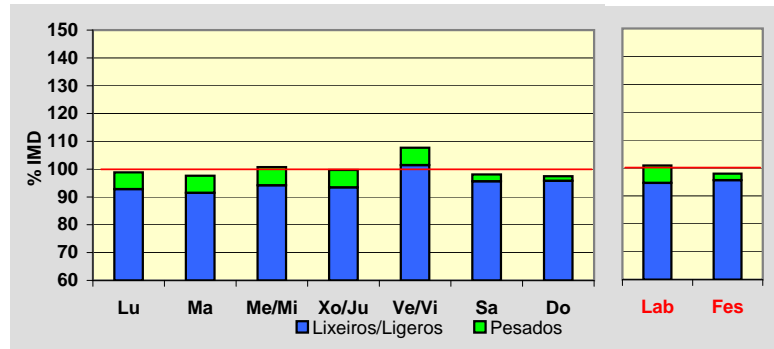
Treito/Tramo:

Ponteareas - Prado% Pes.: **5,0** I₁₅₀: **543****Variación Mensual**

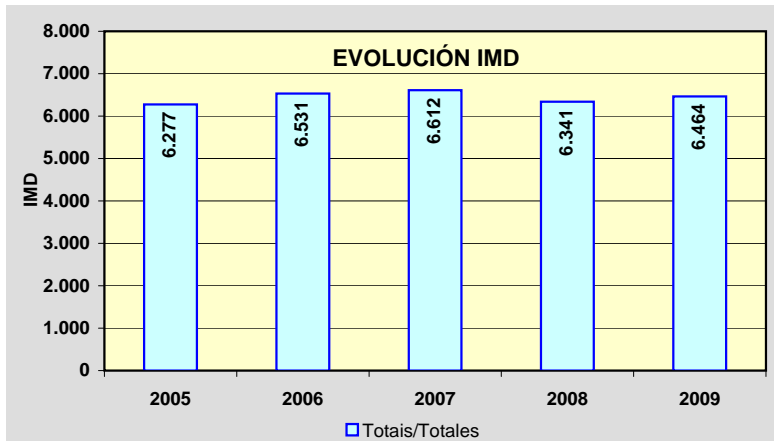
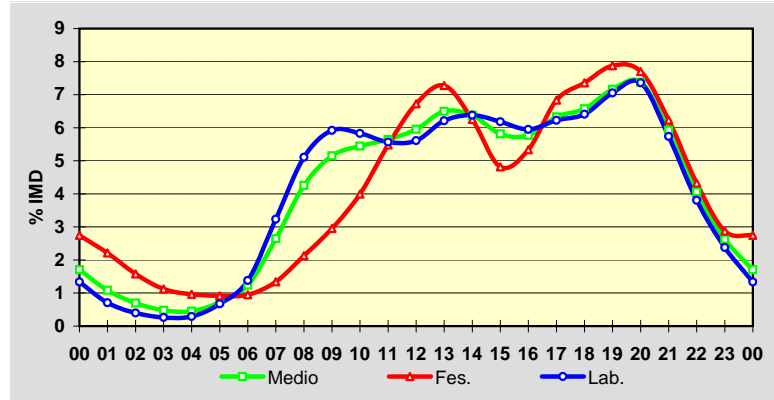
	I.M.D.	% I.M.D.	% Pes.
I	5.972	92,39	5,2
II	6.032	93,32	5,1
III	6.387	98,81	5,2
IV	6.481	100,26	5,4
V	6.644	102,78	5,2
VI	6.680	103,34	5,3
VII	7.005	108,37	5,0
VIII	7.368	113,99	3,9
IX	6.606	102,20	5,3
X	6.356	98,33	5,3
XI	6.125	94,76	5,3
XII	5.868	90,78	4,7

**Semana Media**

	I.M.D.	% I.M.D.	% Pes.
Lu	6.388	98,82	6,1
Ma	6.310	97,62	6,3
Me/Mi	6.512	100,74	6,5
Xo/Ju	6.446	99,72	6,3
Ve/Vi	6.961	107,69	5,8
Sa	6.340	98,08	2,5
Do	6.301	97,48	1,7
Lab	6.521	100,88	6,2
Fes	6.334	97,99	2,4

**Día Medio**

	Lab.	Fes.	Medio
00	87	174	110
01	46	140	70
02	26	100	45
03	17	71	31
04	19	61	29
05	44	58	47
06	90	60	80
07	211	85	171
08	333	135	275
09	386	187	333
10	380	253	352
11	363	347	365
12	366	426	385
13	405	461	420
14	416	396	412
15	403	305	376
16	388	338	373
17	406	433	409
18	418	466	425
19	460	499	463
20	480	488	477
21	374	395	383
22	248	274	263
23	155	182	170
	6.521	6.334	6.464



Estación: **PO-255(3)**Tipo: **PER**

MEMORIA DE AFOROS 2009

Rede/Red: **PC**

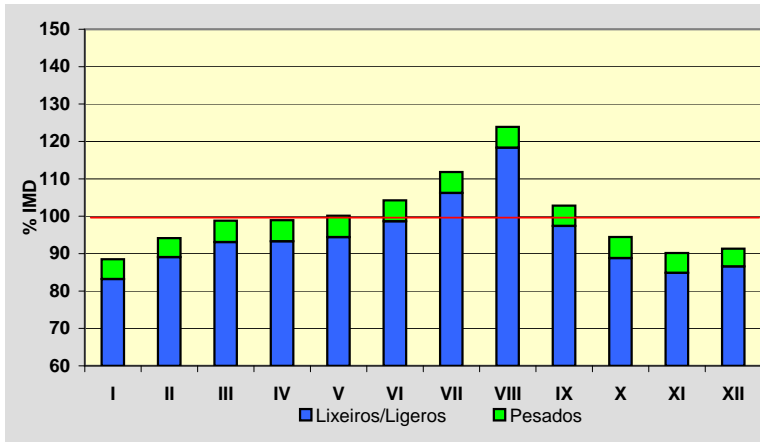
Nome/Nombre:

CaritelIMD: **2.939** I₃₀: **304**

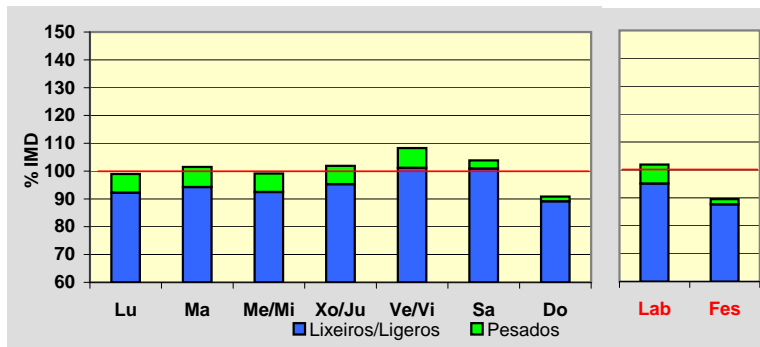
Treito/Tramo:

Ponte Caldelas - Caritel (PO-241)% Pes.: **5,5** I₁₅₀: **266****Variación Mensual**

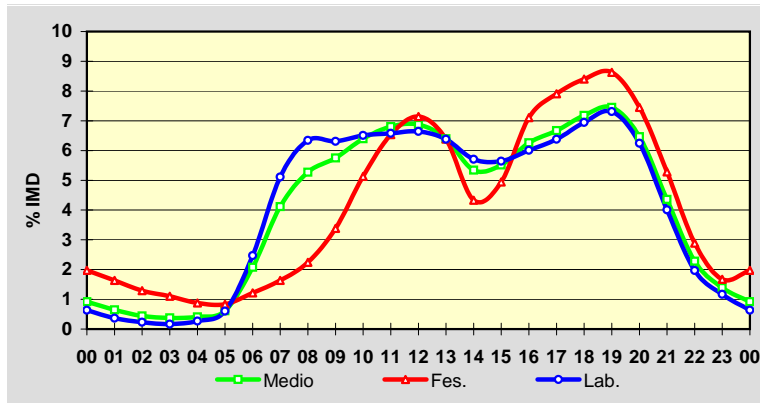
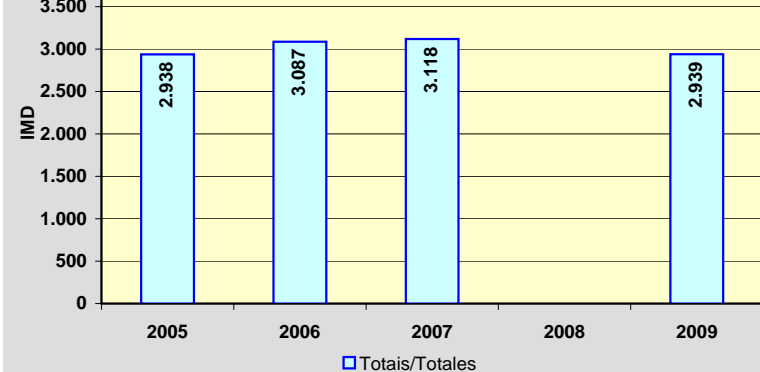
	I.M.D.	% I.M.D.	% Pes.
I	2.601	88,50	6,0
II	2.767	94,15	5,4
III	2.904	98,81	5,8
IV	2.908	98,95	5,7
V	2.943	100,14	5,7
VI	3.064	104,25	5,4
VII	3.286	111,81	5,0
VIII	3.641	123,89	4,5
IX	3.023	102,86	5,3
X	2.776	94,45	6,0
XI	2.650	90,17	5,9
XII	2.684	91,32	5,2

**Semana Media**

	I.M.D.	% I.M.D.	% Pes.
Lu	2.908	98,95	6,8
Ma	2.982	101,46	7,1
Me/Mi	2.913	99,12	6,7
Xo/Ju	2.995	101,91	6,5
Ve/Vi	3.183	108,30	6,6
Sa	3.052	103,84	2,8
Do	2.670	90,85	1,9
Lab	2.995	101,91	6,7
Fes	2.631	89,52	2,1

**Día Medio**

	Lab.	Fes.	Medio
00	19	52	27
01	11	43	19
02	7	34	13
03	5	29	11
04	8	23	12
05	18	22	18
06	74	32	61
07	153	43	121
08	190	59	155
09	189	89	169
10	195	135	188
11	197	172	200
12	199	188	202
13	191	168	188
14	171	114	157
15	169	130	162
16	180	187	184
17	191	208	196
18	208	221	211
19	219	227	219
20	187	196	190
21	120	139	128
22	59	76	67
23	35	44	41
	2.995	2.631	2.939

**EVOLUCIÓN IMD**

Estación: **PO-307(3)**Tipo: **COM**

MEMORIA DE AFOROS 2009

Rede/Red: **PC**

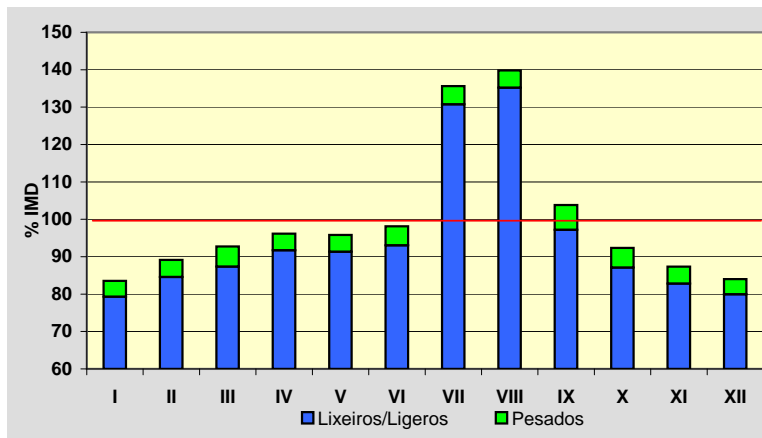
Nome/Nombre:

Illa de ArousaIMD: **7.834** I₃₀: **1.131**

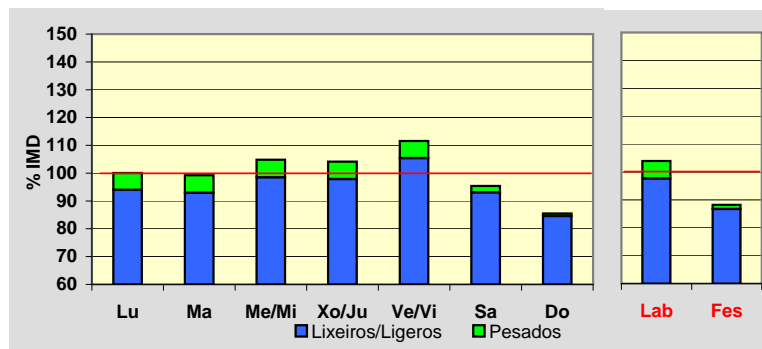
Treito/Tramo:

PO-549 - Illa de Arousa% Pes.: **4,8** I₁₅₀: **884****Variación Mensual**

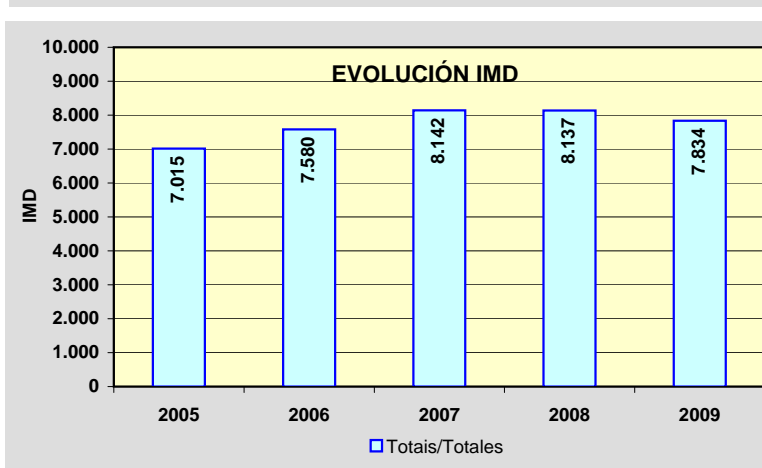
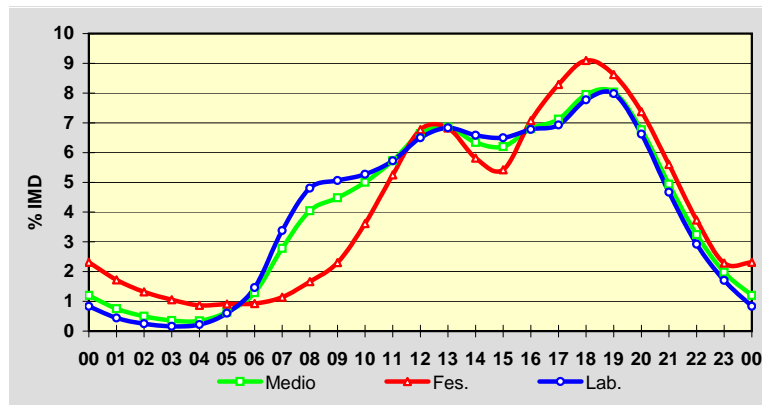
	I.M.D.	% I.M.D.	% Pes.
I	6.545	83,55	5,1
II	6.982	89,12	5,1
III	7.265	92,74	5,8
IV	7.532	96,15	4,6
V	7.507	95,83	4,7
VI	7.688	98,14	5,2
VII	10.626	135,64	3,6
VIII	10.954	139,83	3,3
IX	8.135	103,84	6,4
X	7.234	92,34	5,7
XI	6.843	87,35	5,2
XII	6.580	83,99	4,8

**Semana Media**

	I.M.D.	% I.M.D.	% Pes.
Lu	7.836	100,03	6,0
Ma	7.774	99,23	6,3
Me/Mi	8.211	104,81	6,0
Xo/Ju	8.156	104,11	6,0
Ve/Vi	8.738	111,54	5,5
Sa	7.472	95,38	2,4
Do	6.697	85,49	1,1
Lab	8.141	103,92	6,0
Fes	6.913	88,24	1,7

**Día Medio**

	Lab.	Fes.	Medio
00	68	160	94
01	36	119	59
02	20	91	39
03	13	73	28
04	18	60	27
05	49	63	50
06	119	64	101
07	275	79	218
08	391	115	317
09	412	159	351
10	429	250	392
11	466	363	449
12	529	468	520
13	556	472	537
14	536	402	497
15	529	375	486
16	552	489	533
17	564	573	558
18	633	629	623
19	650	596	629
20	539	510	530
21	380	387	387
22	238	258	254
23	139	158	155
	8.141	6.913	7.834



Estación: **PO-308(1)**Tipo: **COM**

MEMORIA DE AFOROS 2009

Rede/Red: **PC**

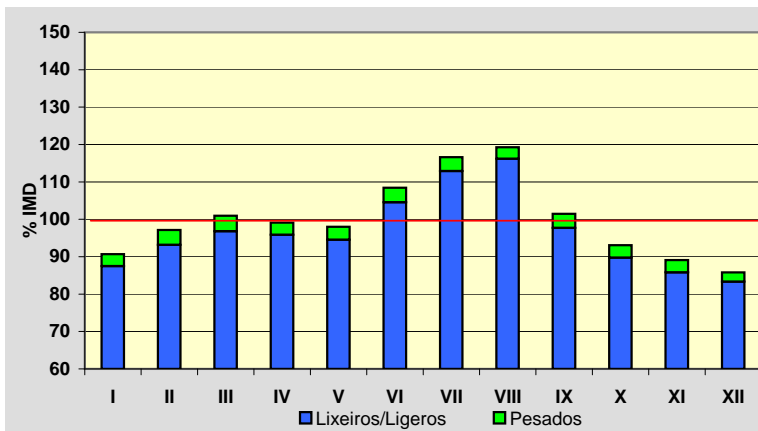
Nome/Nombre:

PoioIMD: **19.421** I₃₀: **1.512**

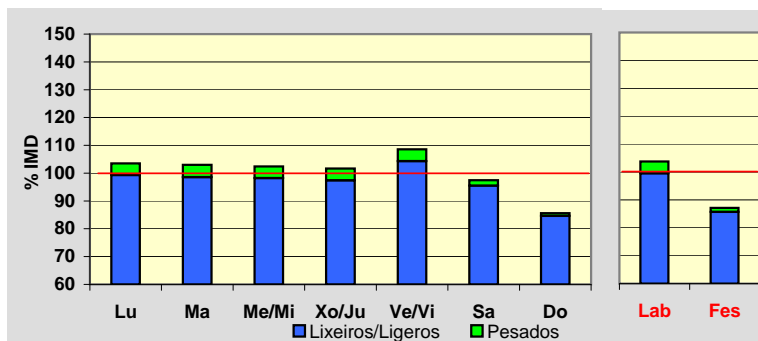
Treito/Tramo:

Poio (PO-309) - Poio (PO-535)% Pes.: **3,5** I₁₅₀: **1.449****Variación Mensual**

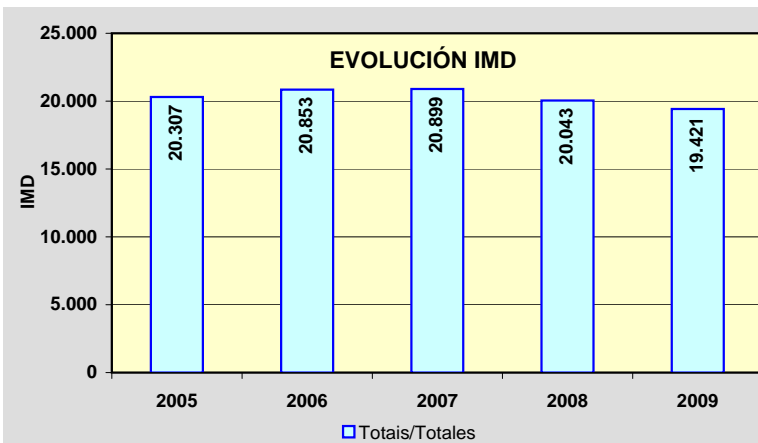
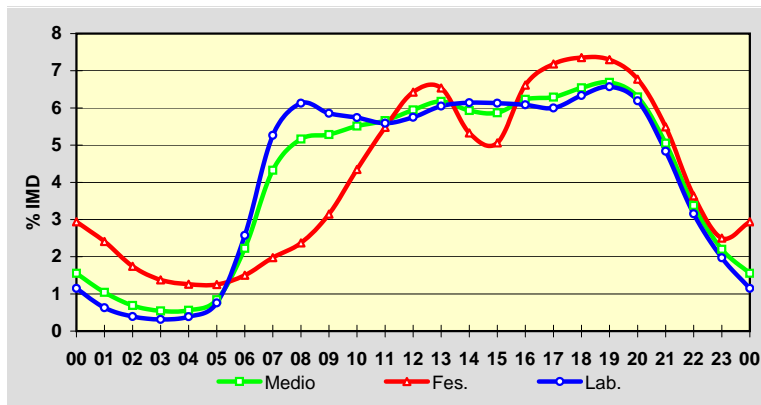
	I.M.D.	% I.M.D.	% Pes.
I	17.608	90,66	3,5
II	18.871	97,17	4,1
III	19.603	100,94	4,1
IV	19.250	99,12	3,3
V	19.029	97,98	3,5
VI	21.062	108,45	3,6
VII	22.648	116,62	3,2
VIII	23.165	119,28	2,6
IX	19.703	101,45	3,7
X	18.076	93,07	3,6
XI	17.306	89,11	3,7
XII	16.667	85,82	2,9

**Semana Media**

	I.M.D.	% I.M.D.	% Pes.
Lu	20.105	103,52	4,1
Ma	20.001	102,99	4,3
Me/Mi	19.888	102,40	4,1
Xo/Ju	19.745	101,67	4,2
Ve/Vi	21.081	108,55	3,9
Sa	18.927	97,46	2,0
Do	16.631	85,63	1,2
Lab	20.158	103,79	4,1
Fes	16.917	87,11	1,6

**Día Medio**

	Lab.	Fes.	Medio
00	232	497	302
01	127	408	202
02	79	295	134
03	63	233	105
04	78	213	109
05	153	212	164
06	519	254	432
07	1.061	334	840
08	1.235	401	1.003
09	1.181	532	1.026
10	1.157	735	1.071
11	1.127	927	1.099
12	1.159	1.087	1.155
13	1.220	1.106	1.199
14	1.238	901	1.152
15	1.235	856	1.140
16	1.227	1.119	1.210
17	1.209	1.215	1.222
18	1.277	1.244	1.270
19	1.325	1.235	1.299
20	1.248	1.146	1.223
21	975	929	981
22	636	615	656
23	397	423	427
	20.158	16.917	19.421



Estación: **PO-308(5)**Tipo: **COM**

MEMORIA DE AFOROS 2009

Rede/Red: **PC**

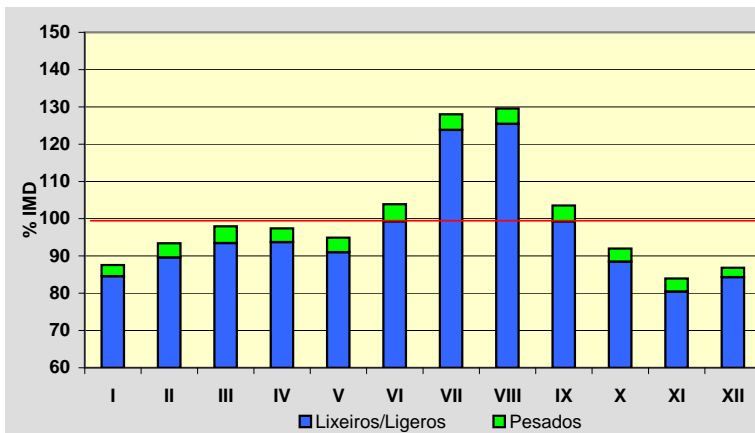
Nome/Nombre:

CombarroIMD: **16.884** I₃₀: **1.540**

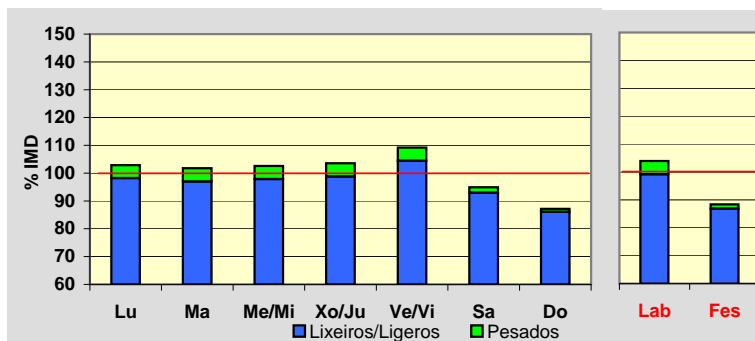
Treito/Tramo:

Poio (PO-535) - Samieira (PO-303)% Pes.: **3,8** I₁₅₀: **1.431****Variación Mensual**

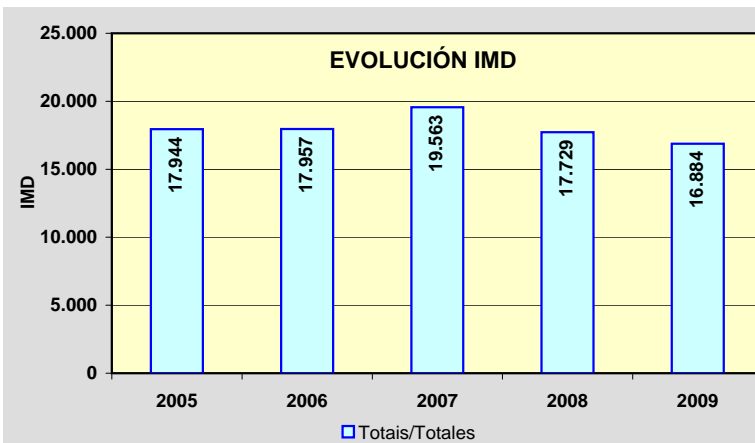
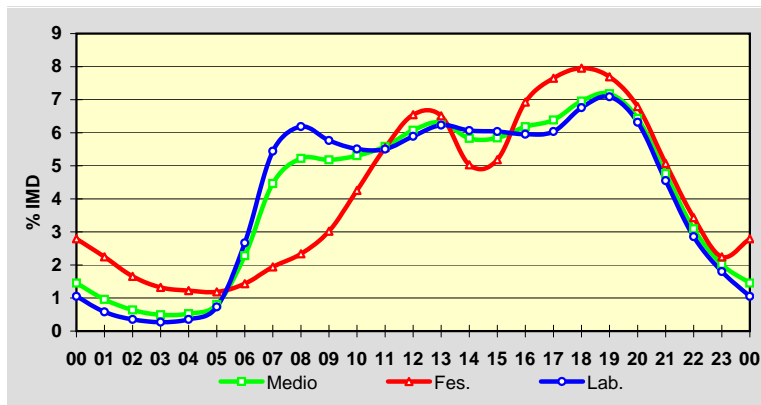
	I.M.D.	% I.M.D.	% Pes.
I	14.783	87,56	3,4
II	15.771	93,41	4,1
III	16.538	97,95	4,6
IV	16.447	97,41	3,8
V	16.025	94,91	4,1
VI	17.537	103,87	4,4
VII	21.616	128,03	3,3
VIII	21.876	129,57	3,2
IX	17.479	103,52	4,1
X	15.529	91,97	3,8
XI	14.179	83,98	4,2
XII	14.658	86,82	2,9

**Semana Media**

	I.M.D.	% I.M.D.	% Pes.
Lu	17.365	102,85	4,5
Ma	17.184	101,78	4,7
Me/Mi	17.318	102,57	4,6
Xo/Ju	17.487	103,57	4,6
Ve/Vi	18.438	109,20	4,3
Sa	16.031	94,95	2,1
Do	14.714	87,15	1,2
Lab	17.553	103,96	4,6
Fes	14.926	88,40	1,7

**Día Medio**

	Lab.	Fes.	Medio
00	184	417	245
01	102	335	162
02	62	247	108
03	48	197	83
04	62	183	89
05	128	177	136
06	468	214	385
07	955	290	754
08	1.086	349	882
09	1.012	451	875
10	967	635	896
11	966	828	943
12	1.034	977	1.026
13	1.094	972	1.067
14	1.065	751	984
15	1.060	774	987
16	1.045	1.034	1.044
17	1.060	1.142	1.078
18	1.186	1.187	1.175
19	1.244	1.148	1.212
20	1.109	1.014	1.086
21	799	757	804
22	501	512	522
23	316	335	341
	17.553	14.926	16.884



Estación: **PO-308(14)**Tipo: **COM**

MEMORIA DE AFOROS 2009

Rede/Red: **PC**

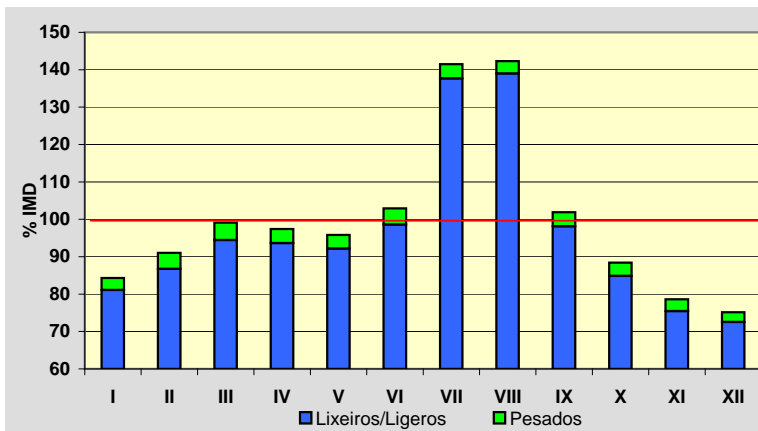
Nome/Nombre:

SanxenxoIMD: **12.195** I₃₀: **1.225**

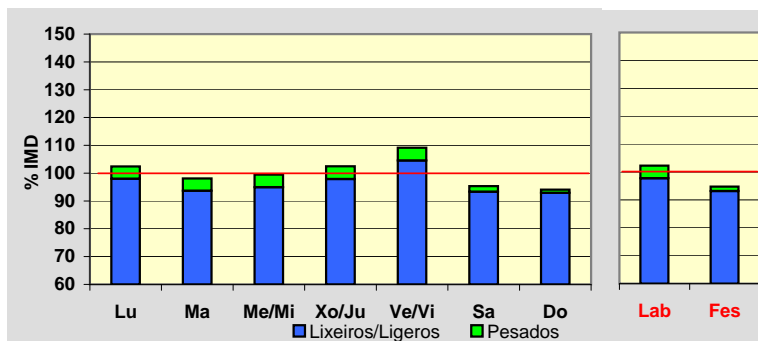
Treito/Tramo:

Samieira (PO-303) - Sanxenxo (PO-504)% Pes.: **3,7** I₁₅₀: **1.128****Variación Mensual**

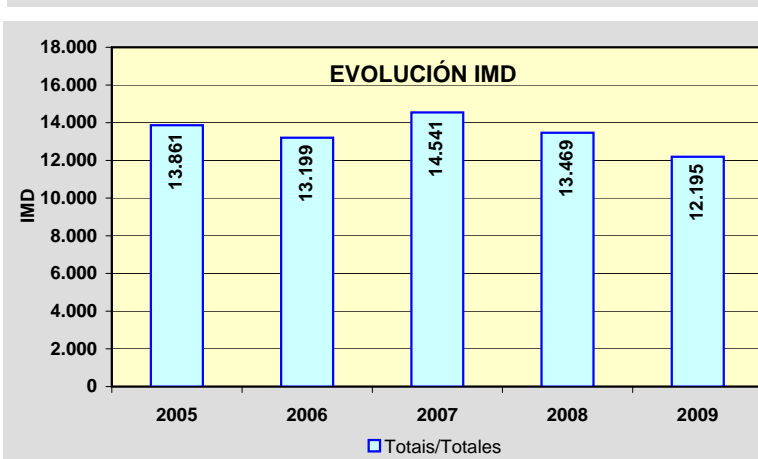
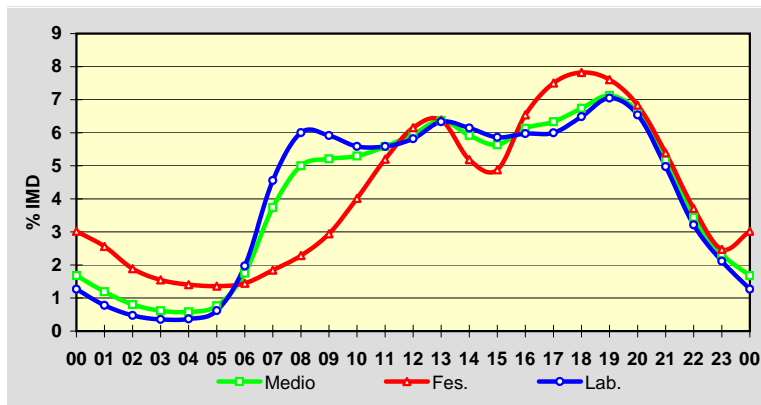
	I.M.D.	% I.M.D.	% Pes.
I	10.283	84,32	3,8
II	11.102	91,04	4,7
III	12.086	99,11	4,7
IV	11.880	97,42	3,9
V	11.686	95,83	3,8
VI	12.553	102,94	4,2
VII	17.255	141,49	2,7
VIII	17.351	142,28	2,3
IX	12.427	101,90	3,7
X	10.781	88,41	4,0
XI	9.587	78,61	4,0
XII	9.167	75,17	3,5

**Semana Media**

	I.M.D.	% I.M.D.	% Pes.
Lu	12.486	102,39	4,3
Ma	11.962	98,09	4,5
Me/Mi	12.133	99,49	4,6
Xo/Ju	12.499	102,49	4,5
Ve/Vi	13.310	109,14	4,2
Sa	11.623	95,31	2,1
Do	11.470	94,05	1,2
Lab	12.472	102,27	4,4
Fes	11.556	94,76	1,7

**Día Medio**

	Lab.	Fes.	Medio
00	158	349	205
01	97	296	145
02	59	218	98
03	44	179	75
04	46	162	71
05	77	157	93
06	246	167	214
07	568	213	456
08	749	264	610
09	738	340	635
10	697	464	646
11	697	601	681
12	726	711	726
13	790	738	777
14	766	599	722
15	731	564	687
16	745	756	748
17	748	867	772
18	809	904	822
19	879	879	869
20	816	790	808
21	621	623	631
22	401	429	420
23	264	286	284
	12.472	11.556	12.195



Estación: **PO-308(21)**Tipo: **COM**

MEMORIA DE AFOROS 2009

Rede/Red: **PC**

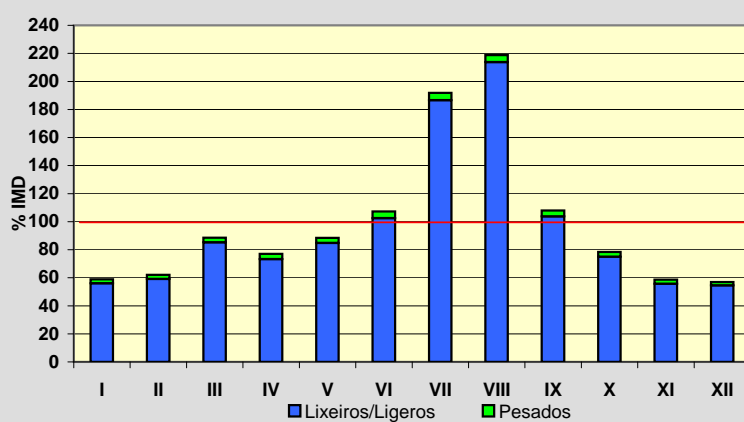
Nome/Nombre:

PortonovoIMD: **5.383** I₃₀: **998**

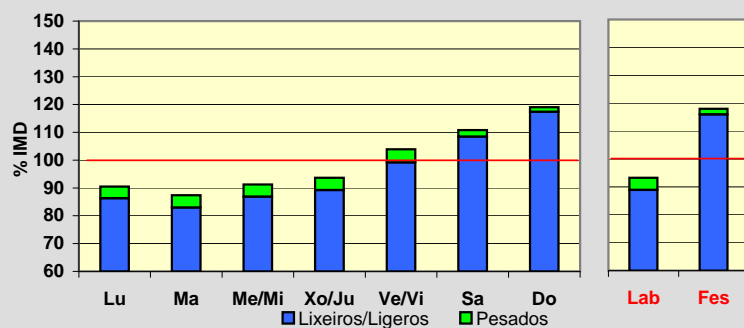
Treito/Tramo:

Portonovo (PO-364) - A Lanzada (PO-550)% Pes.: **3,7** I₁₅₀: **856****Variación Mensual**

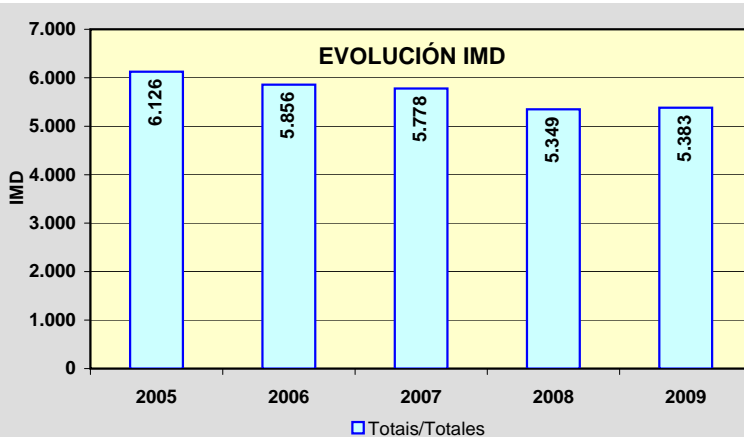
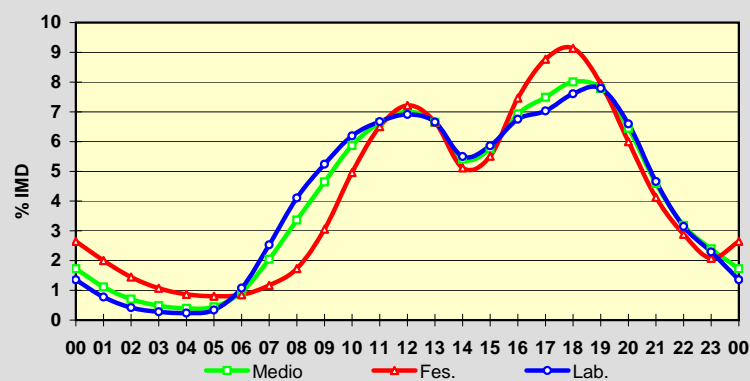
	I.M.D.	% I.M.D.	% Pes.
I	3.169	58,87	4,8
II	3.340	62,05	4,8
III	4.767	88,56	3,7
IV	4.146	77,02	4,8
V	4.762	88,46	4,1
VI	5.777	107,32	4,5
VII	10.326	191,83	2,7
VIII	11.777	218,78	2,3
IX	5.809	107,91	3,9
X	4.222	78,43	4,4
XI	3.158	58,67	5,1
XII	3.065	56,94	4,1

**Semana Media**

	I.M.D.	% I.M.D.	% Pes.
Lu	4.871	90,49	4,6
Ma	4.705	87,40	5,1
Me/Mi	4.913	91,27	4,8
Xo/Ju	5.041	93,65	4,7
Ve/Vi	5.592	103,88	4,5
Sa	5.964	110,79	2,1
Do	6.407	119,02	1,4
Lab	5.021	93,28	4,7
Fes	6.351	117,98	1,7

**Día Medio**

	Lab.	Fes.	Medio
00	68	168	93
01	39	127	60
02	21	92	38
03	14	68	26
04	12	55	21
05	17	51	24
06	54	54	51
07	127	74	110
08	206	110	181
09	263	194	250
10	311	315	316
11	335	413	357
12	347	458	377
13	334	423	358
14	276	325	291
15	294	350	310
16	339	474	373
17	353	557	403
18	382	580	431
19	391	505	419
20	331	381	347
21	234	262	247
22	158	183	171
23	115	132	129
	5.021	6.351	5.383

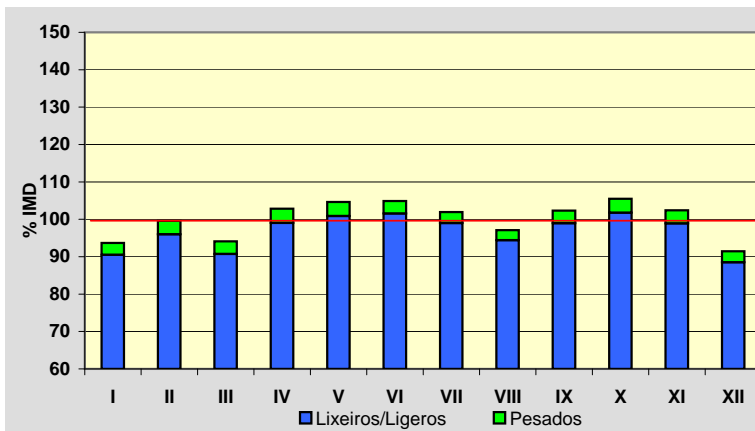


Estación: **PO-313(6)**Tipo: **COM**

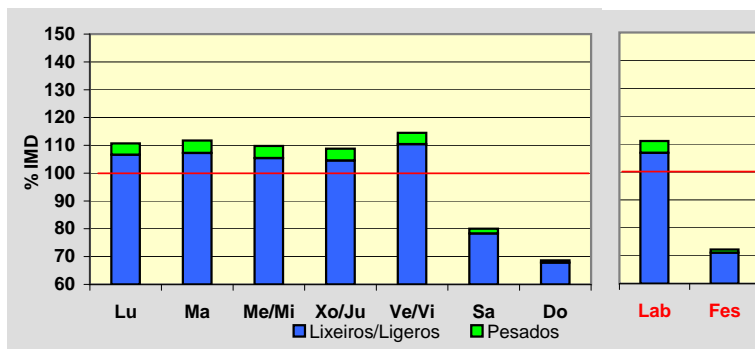
MEMORIA DE AFOROS 2009

Rede/Red: **S**Nome/Nombre: **Marín (PO-313)**IMD: **3.120** I₃₀: **316**Treito/Tramo: **Enl. VG-4.4 - Enl. CG-4.1**% Pes.: **3,4** I₁₅₀: **299****Variación Mensual**

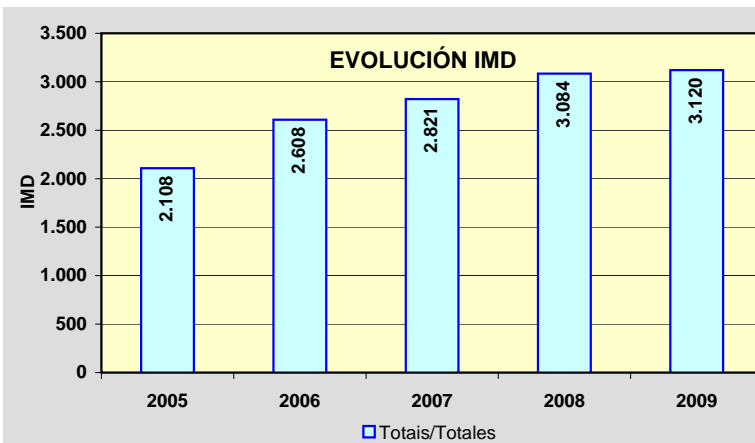
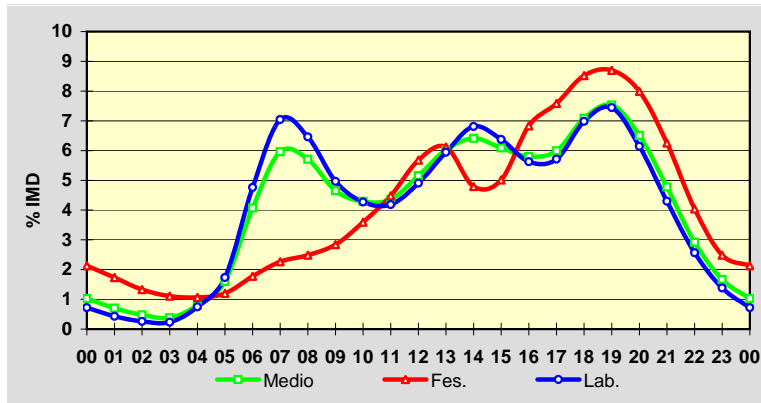
	I.M.D.	% I.M.D.	% Pes.
I	2.923	93,69	3,4
II	3.107	99,58	3,6
III	2.936	94,10	3,6
IV	3.209	102,85	3,7
V	3.264	104,62	3,6
VI	3.273	104,90	3,2
VII	3.181	101,96	2,9
VIII	3.030	97,12	2,8
IX	3.193	102,34	3,3
X	3.291	105,48	3,5
XI	3.195	102,40	3,4
XII	2.853	91,44	3,2

**Semana Media**

	I.M.D.	% I.M.D.	% Pes.
Lu	3.454	110,71	3,7
Ma	3.486	111,73	4,0
Me/Mi	3.425	109,78	4,0
Xo/Ju	3.394	108,78	3,9
Ve/Vi	3.573	114,52	3,6
Sa	2.497	80,03	2,2
Do	2.142	68,65	1,2
Lab	3.466	111,09	3,8
Fes	2.254	72,24	1,6

**Día Medio**

	Lab.	Fes.	Medio
00	25	48	32
01	15	39	22
02	9	30	15
03	8	25	12
04	26	24	25
05	60	27	50
06	165	40	127
07	244	51	186
08	224	56	178
09	172	64	145
10	148	81	134
11	145	101	136
12	170	128	161
13	206	138	188
14	236	108	200
15	221	113	190
16	195	154	181
17	198	171	187
18	242	192	221
19	258	196	235
20	213	180	203
21	149	141	149
22	89	91	91
23	48	56	52
	3.466	2.254	3.120



Estación: **PO-315(7)**Tipo: **COM**

MEMORIA DE AFOROS 2009

Rede/Red: **PC**

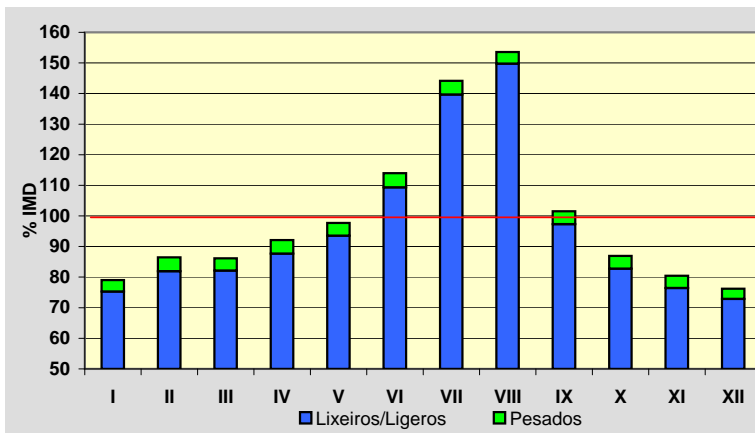
Nome/Nombre:

MendiñaIMD: **5.996** I₃₀: **1.067**

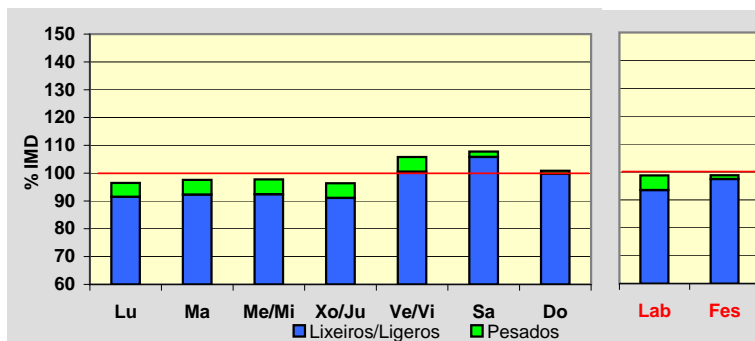
Treito/Tramo:

VG-4.6 - Cangas (PO-551)% Pes.: **4,1** I₁₅₀: **821****Variación Mensual**

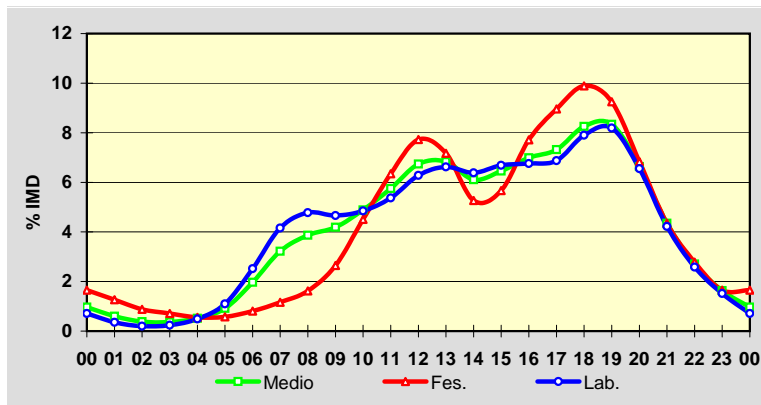
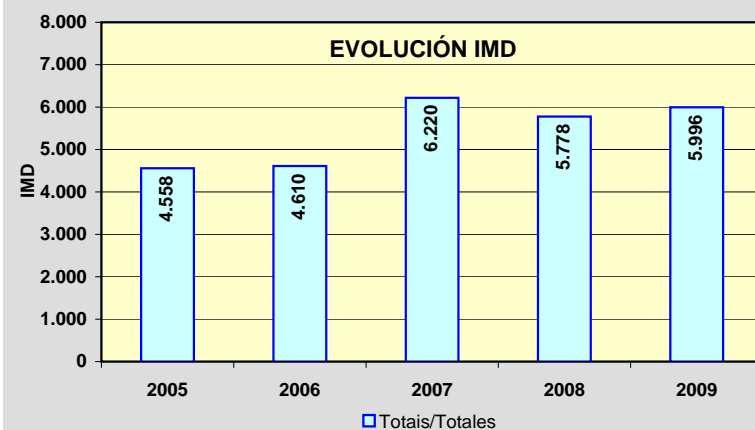
	I.M.D.	% I.M.D.	% Pes.
I	4.740	79,05	4,8
II	5.185	86,47	5,3
III	5.165	86,14	4,7
IV	5.522	92,09	4,8
V	5.859	97,72	4,3
VI	6.834	113,98	4,1
VII	8.642	144,13	3,1
VIII	9.209	153,59	2,5
IX	6.088	101,53	4,2
X	5.212	86,92	4,8
XI	4.822	80,42	5,0
XII	4.569	76,20	4,4

**Semana Media**

	I.M.D.	% I.M.D.	% Pes.
Lu	5.786	96,50	5,2
Ma	5.850	97,57	5,4
Me/Mi	5.861	97,75	5,5
Xo/Ju	5.777	96,35	5,5
Ve/Vi	6.343	105,79	5,0
Sa	6.461	107,76	1,8
Do	6.047	100,85	1,0
Lab	5.921	98,75	5,3
Fes	5.926	98,83	1,4

**Día Medio**

	Lab.	Fes.	Medio
00	42	98	58
01	21	75	36
02	12	52	23
03	14	42	22
04	29	33	31
05	65	34	55
06	149	48	118
07	246	69	193
08	283	96	232
09	276	157	251
10	287	267	293
11	318	376	345
12	372	458	404
13	392	425	410
14	378	312	366
15	396	336	387
16	400	457	419
17	407	531	439
18	468	586	495
19	485	548	500
20	388	405	398
21	250	258	261
22	153	165	162
23	90	98	98
	5.921	5.926	5.996

**EVOLUCIÓN IMD**

Estación: **PO-316(3)**Tipo: **COM**

MEMORIA DE AFOROS 2009

Rede/Red: **PC**

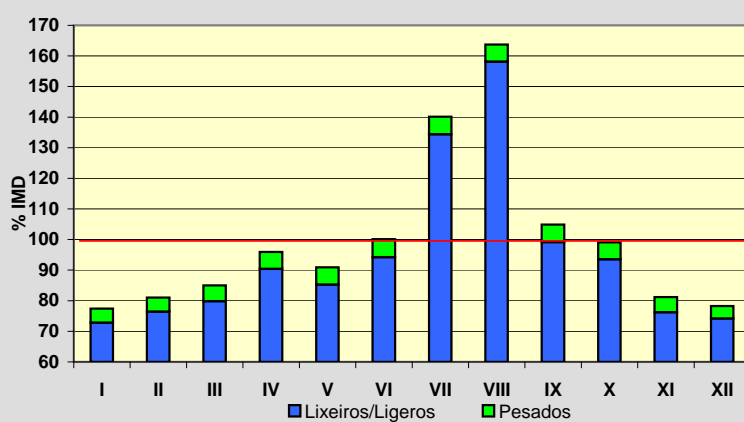
Nome/Nombre:

O GroveIMD: **13.217** I₃₀: **1.806**

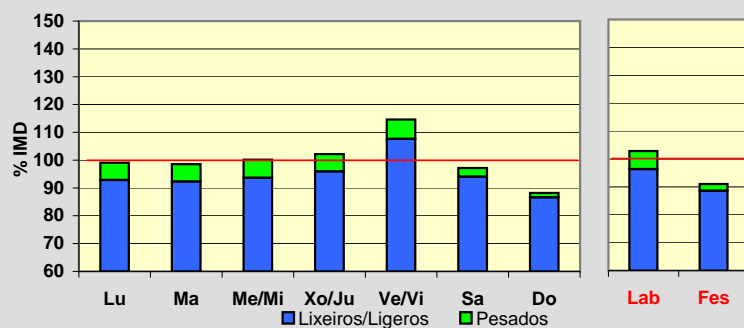
Treito/Tramo:

A Lanzada - O Grove% Pes.: **5,3** I₁₅₀: **1.574****Variación Mensual**

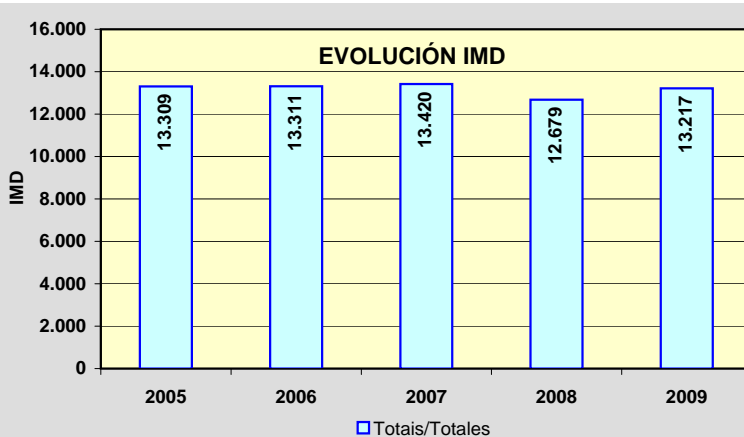
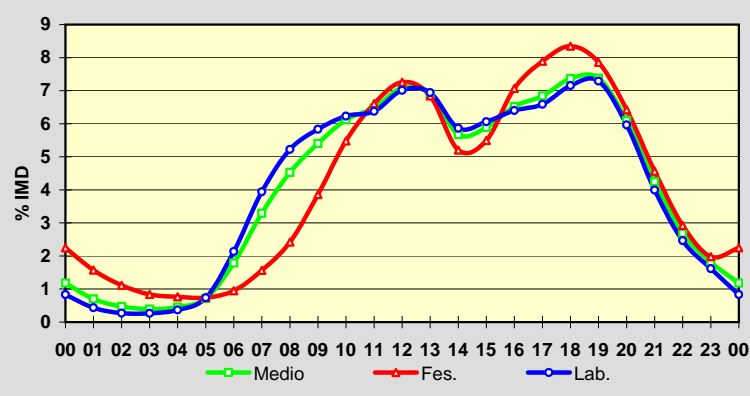
	I.M.D.	% I.M.D.	% Pes.
I	10.235	77,44	6,0
II	10.708	81,02	5,7
III	11.234	85,00	6,1
IV	12.682	95,95	5,8
V	12.014	90,90	6,2
VI	13.234	100,13	5,9
VII	18.520	140,12	4,1
VIII	21.636	163,70	3,4
IX	13.861	104,87	5,5
X	13.093	99,06	5,6
XI	10.728	81,17	6,1
XII	10.344	78,26	5,2

**Semana Media**

	I.M.D.	% I.M.D.	% Pes.
Lu	13.097	99,09	6,3
Ma	13.028	98,57	6,3
Me/Mi	13.239	100,17	6,5
Xo/Ju	13.505	102,18	6,1
Ve/Vi	15.151	114,63	6,1
Sa	12.843	97,17	3,2
Do	11.659	88,21	1,8
Lab	13.595	102,86	6,3
Fes	12.029	91,01	2,6

**Día Medio**

	Lab.	Fes.	Medio
00	113	270	156
01	59	189	93
02	37	134	63
03	36	101	52
04	50	92	60
05	100	89	95
06	290	114	236
07	536	188	435
08	710	291	598
09	793	464	714
10	847	659	809
11	867	795	856
12	953	873	936
13	944	823	911
14	797	626	749
15	824	661	778
16	870	850	862
17	896	949	904
18	973	1.004	974
19	991	945	975
20	811	773	806
21	543	549	561
22	335	352	355
23	220	238	239
Total	13.595	12.029	13.217

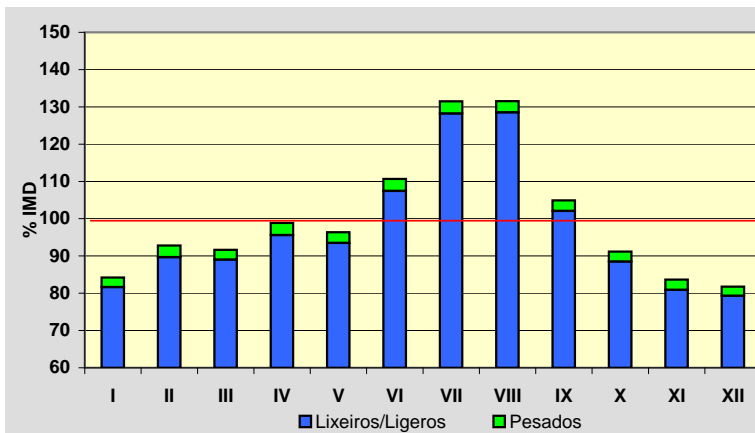


Estación: **PO-325(7)**Tipo: **COM**

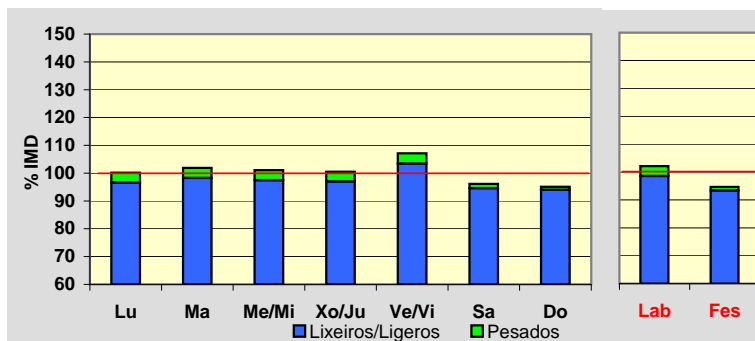
MEMORIA DE AFOROS 2009

Rede/Red: **S**Nome/Nombre: **Santa Marta (Saians)**IMD: **10.439** I₃₀: **1.191**Treito/Tramo: **Canido (Estda. Dep.) - Praia América (AG-57-N)**% Pes.: **2,9** I₁₅₀: **1.054****Variación Mensual**

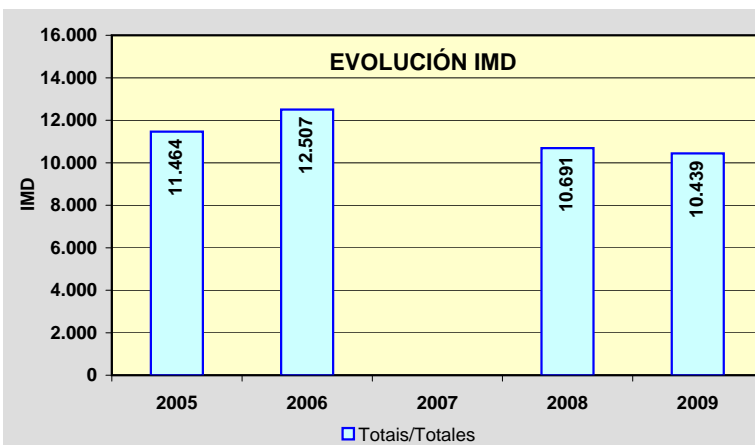
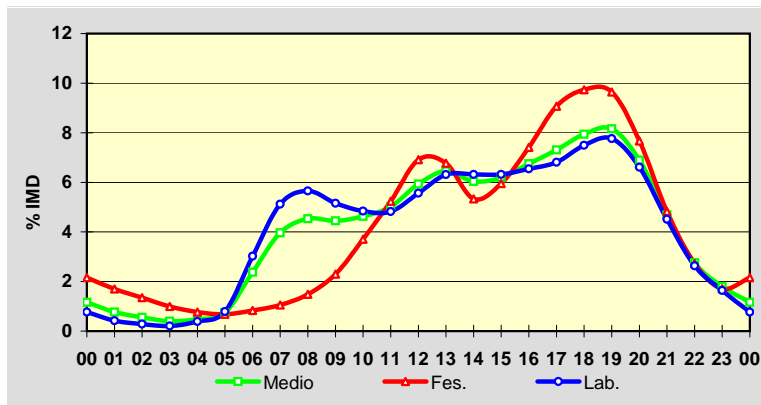
	I.M.D.	% I.M.D.	% Pes.
I	8.793	84,23	3,1
II	9.688	92,81	3,4
III	9.569	91,67	2,9
IV	10.322	98,88	3,3
V	10.061	96,38	3,0
VI	11.553	110,67	2,9
VII	13.727	131,50	2,5
VIII	13.732	131,55	2,3
IX	10.953	104,92	2,7
X	9.517	91,17	2,9
XI	8.734	83,67	3,3
XII	8.538	81,79	3,0

**Semana Media**

	I.M.D.	% I.M.D.	% Pes.
Lu	10.456	100,16	3,5
Ma	10.639	101,92	3,6
Me/Mi	10.552	101,08	3,6
Xo/Ju	10.495	100,54	3,5
Ve/Vi	11.181	107,11	3,4
Sa	10.036	96,14	1,6
Do	9.925	95,08	1,1
Lab	10.662	102,14	3,5
Fes	9.881	94,65	1,3

**Día Medio**

	Lab.	Fes.	Medio
00	82	213	121
01	45	168	80
02	30	133	58
03	22	98	42
04	41	76	50
05	84	67	78
06	322	82	248
07	546	104	414
08	603	147	473
09	550	227	464
10	516	366	483
11	514	517	524
12	593	683	619
13	673	669	674
14	674	527	630
15	674	588	647
16	698	732	705
17	726	896	763
18	799	962	829
19	828	953	852
20	705	758	720
21	481	477	489
22	281	269	288
23	175	169	188
	10.662	9.881	10.439



Estación: **PO-331(8)**Tipo: **COM**

MEMORIA DE AFOROS 2009

Rede/Red: **PC**

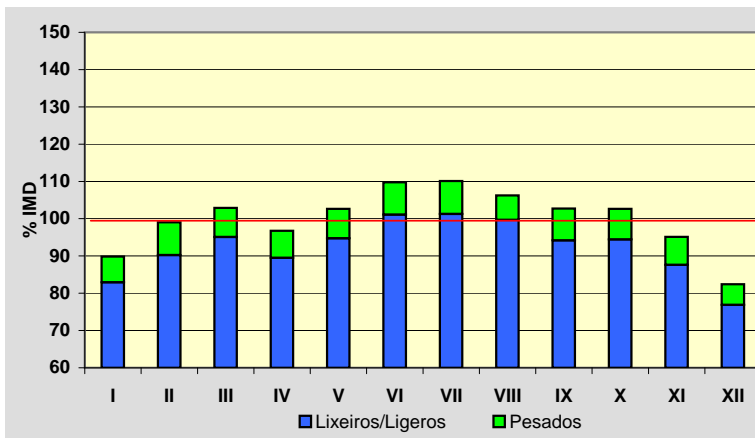
Nome/Nombre:

ZamánsIMD: **5.252** I₃₀: **877**

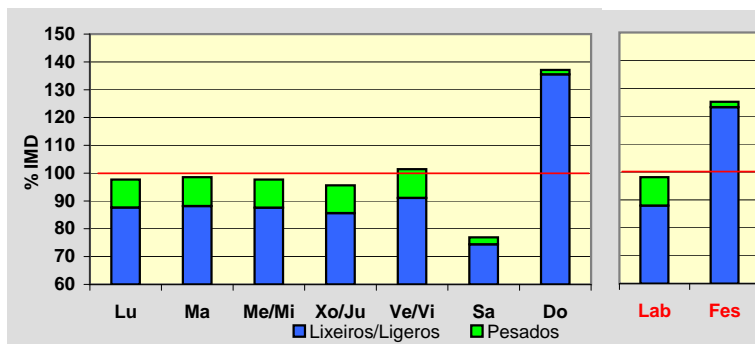
Treito/Tramo:

Cela (PO-342) - PO-330% Pes.: **7,7** I₁₅₀: **685****Variación Mensual**

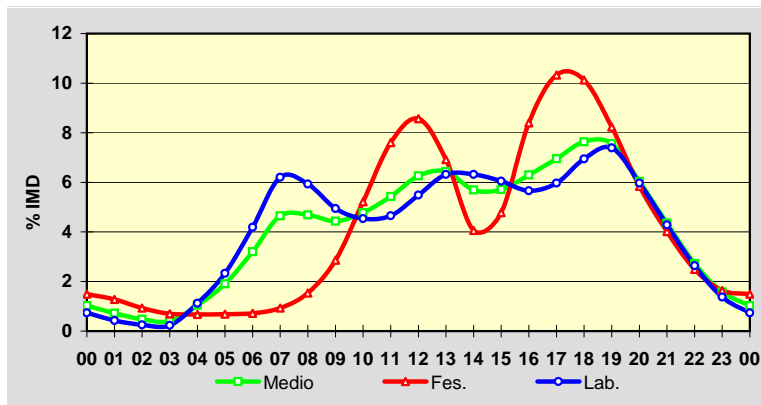
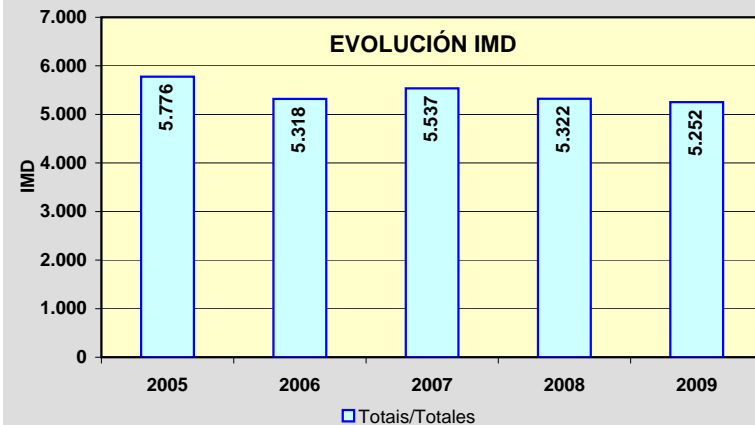
	I.M.D.	% I.M.D.	% Pes.
I	4.718	89,83	7,7
II	5.201	99,03	8,9
III	5.404	102,89	7,6
IV	5.081	96,74	7,5
V	5.391	102,65	7,7
VI	5.764	109,75	7,9
VII	5.782	110,09	8,0
VIII	5.580	106,25	6,2
IX	5.394	102,70	8,3
X	5.391	102,65	8,0
XI	4.995	95,11	7,9
XII	4.328	82,41	6,7

**Semana Media**

	I.M.D.	% I.M.D.	% Pes.
Lu	5.130	97,68	10,3
Ma	5.177	98,57	10,6
Me/Mi	5.131	97,70	10,4
Xo/Ju	5.023	95,64	10,5
Ve/Vi	5.326	101,41	10,2
Sa	4.040	76,92	3,3
Do	7.202	137,13	1,2
Lab	5.156	98,17	10,4
Fes	6.575	125,19	1,6

**Día Medio**

	Lab.	Fes.	Medio
00	38	98	54
01	22	84	38
02	13	61	25
03	12	46	21
04	58	44	55
05	120	45	100
06	216	47	168
07	320	61	244
08	306	101	246
09	255	188	233
10	234	343	251
11	240	500	285
12	283	563	329
13	326	455	338
14	326	267	299
15	312	314	300
16	292	552	331
17	308	679	365
18	358	666	401
19	381	541	397
20	308	384	317
21	221	264	229
22	136	164	143
23	71	108	83
	5.156	6.575	5.252

**EVOLUCIÓN IMD**

Estación: **PO-340(3)**Tipo: **COM**

MEMORIA DE AFOROS 2009

Rede/Red: **PC**

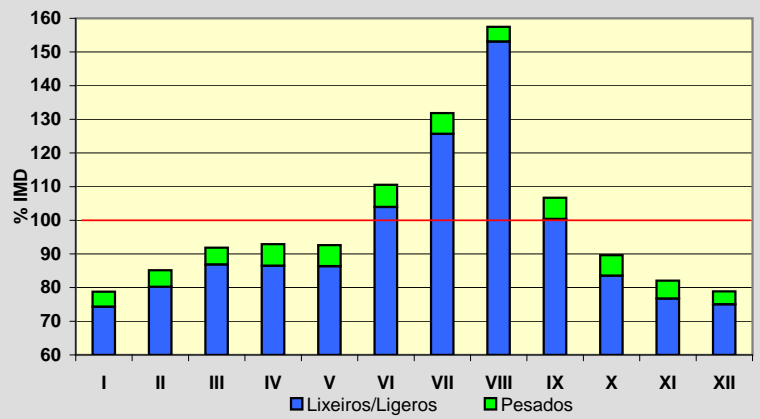
Nome/Nombre:

Randufe (Tui)IMD: **2.169** I₃₀: **380**

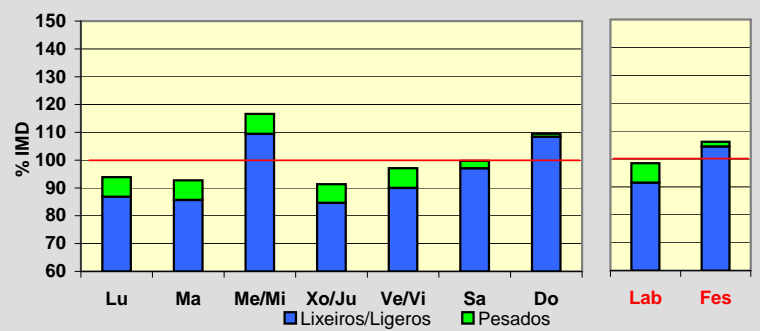
Treito/Tramo:

Enl. A-55 - Couso (PO-344)% Pes.: **5,5** I₁₅₀: **284****Variación Mensual**

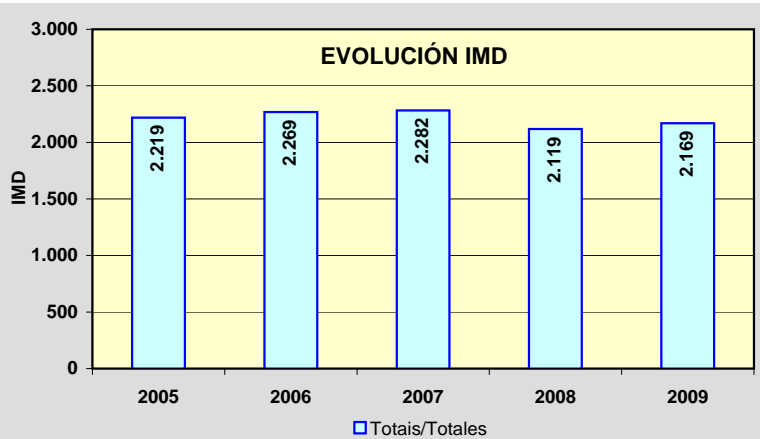
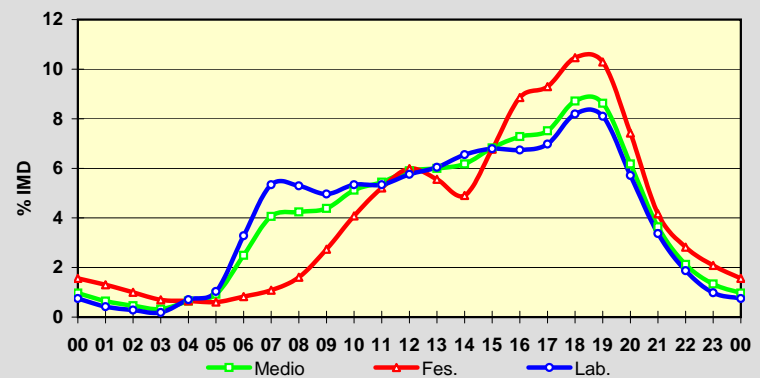
	I.M.D.	% I.M.D.	% Pes.
I	1.709	78,79	5,7
II	1.847	85,15	5,8
III	1.992	91,84	5,4
IV	2.015	92,90	6,9
V	2.009	92,62	6,8
VI	2.398	110,56	6,0
VII	2.860	131,86	4,7
VIII	3.416	157,49	2,8
IX	2.314	106,69	5,9
X	1.944	89,63	6,8
XI	1.780	82,07	6,5
XII	1.711	78,88	4,9

**Semana Media**

	I.M.D.	% I.M.D.	% Pes.
Lu	2.036	93,87	7,5
Ma	2.011	92,72	7,6
Me/Mi	2.530	116,64	6,2
Xo/Ju	1.982	91,38	7,4
Ve/Vi	2.106	97,10	7,3
Sa	2.164	99,77	2,7
Do	2.375	109,50	1,0
Lab	2.136	98,48	7,1
Fes	2.303	106,18	1,6

**Día Medio**

	Lab.	Fes.	Medio
00	16	36	21
01	9	30	14
02	6	23	10
03	4	16	7
04	15	15	14
05	22	14	20
06	70	19	54
07	114	25	88
08	113	37	92
09	106	63	95
10	114	94	111
11	114	120	118
12	123	138	128
13	129	128	130
14	140	113	134
15	145	156	148
16	144	204	158
17	149	214	163
18	175	241	189
19	173	237	187
20	122	171	134
21	72	96	79
22	40	65	46
23	21	48	29
	2.136	2.303	2.169



Estación: **PO-340(18)**Tipo: **PER**

MEMORIA DE AFOROS 2009

Rede/Red: **PC**

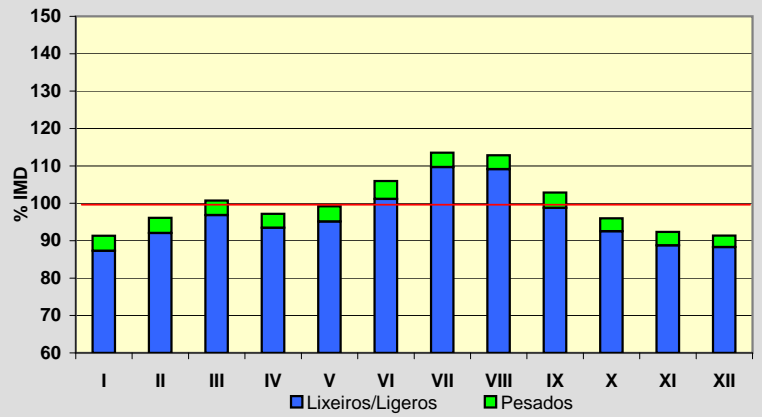
Nome/Nombre:

Gondomar norteIMD: **13.550** I₃₀: **1.254**

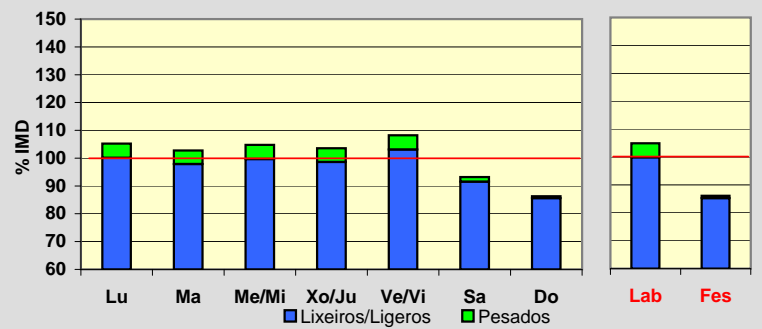
Treito/Tramo:

Gondomar - A Ramallosa (PO-552)% Pes.: **3,9** I₁₅₀: **1.151****Variación Mensual**

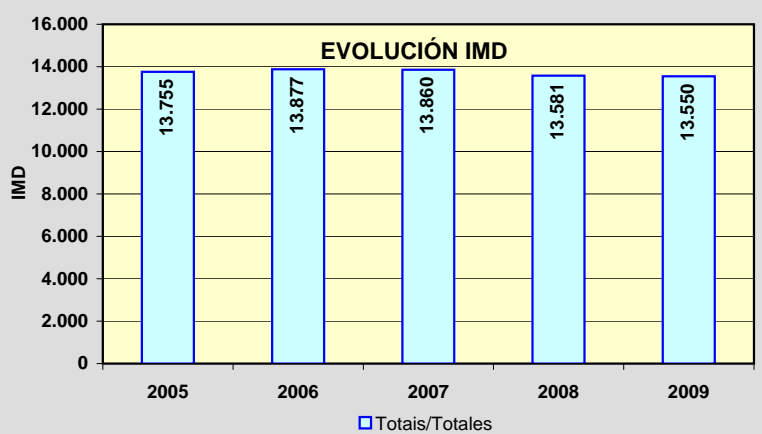
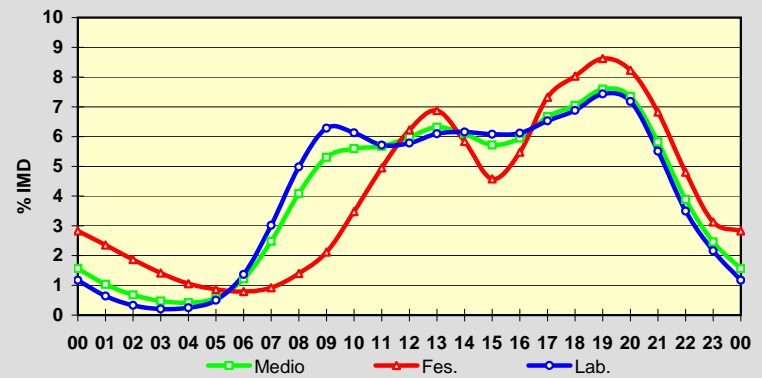
	I.M.D.	% I.M.D.	% Pes.
I	12.373	91,31	4,4
II	13.022	96,10	4,2
III	13.653	100,76	3,9
IV	13.167	97,17	3,8
V	13.444	99,22	4,1
VI	14.357	105,96	4,5
VII	15.387	113,56	3,4
VIII	15.290	112,84	3,3
IX	13.942	102,89	4,0
X	13.008	96,00	3,6
XI	12.516	92,37	3,9
XII	12.383	91,39	3,4

**Semana Media**

	I.M.D.	% I.M.D.	% Pes.
Lu	14.262	105,25	4,9
Ma	13.927	102,78	4,8
Me/Mi	14.195	104,76	4,9
Xo/Ju	14.034	103,57	4,8
Ve/Vi	14.662	108,21	4,7
Sa	12.631	93,22	1,8
Do	11.690	86,27	0,8
Lab	14.214	104,90	4,8
Fes	11.664	86,08	1,0

**Día Medio**

	Lab.	Fes.	Medio
00	167	330	212
01	91	275	140
02	47	218	92
03	29	165	64
04	35	123	57
05	71	101	78
06	194	92	165
07	429	107	336
08	708	163	554
09	893	247	719
10	871	406	758
11	812	577	769
12	822	726	811
13	866	802	856
14	875	681	826
15	864	534	775
16	869	639	806
17	928	854	904
18	978	937	955
19	1.057	1.006	1.029
20	1.021	960	996
21	783	796	789
22	497	560	526
23	307	365	333
Total	14.214	11.664	13.550



Estación: **PO-400(1)**Tipo: **COM**

MEMORIA DE AFOROS 2009

Rede/Red: **PC**

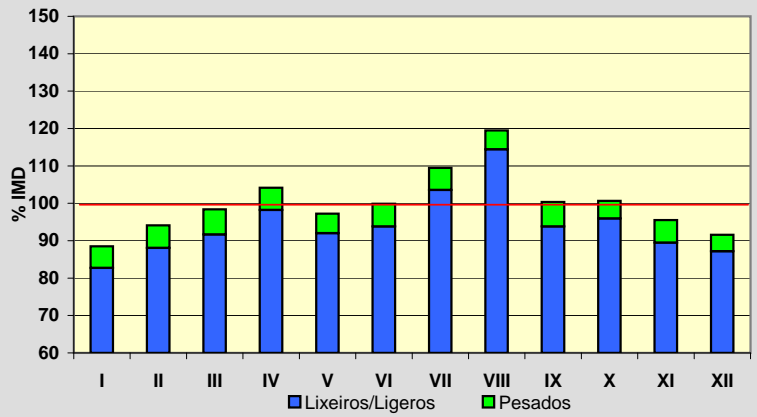
Nome/Nombre:

SalvaterraIMD: **1.782** I₃₀: **214**

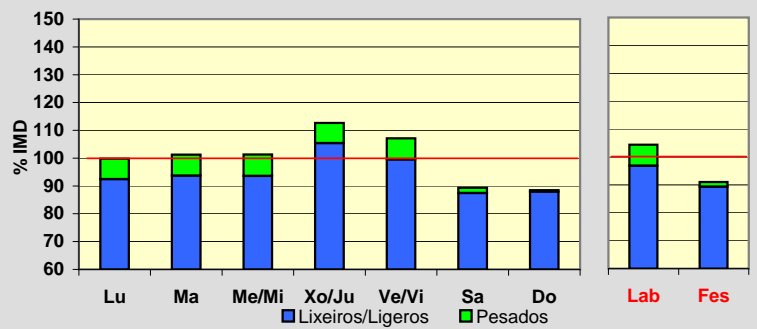
Treito/Tramo:

Salvaterra (PO-403) - PO-402% Pes.: **5,7** I₁₅₀: **180****Variación Mensual**

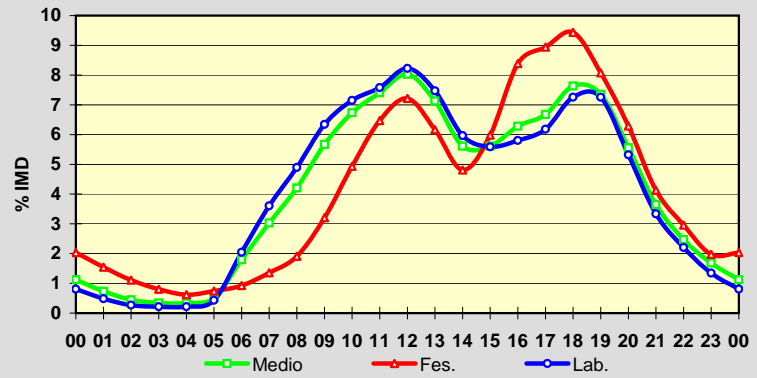
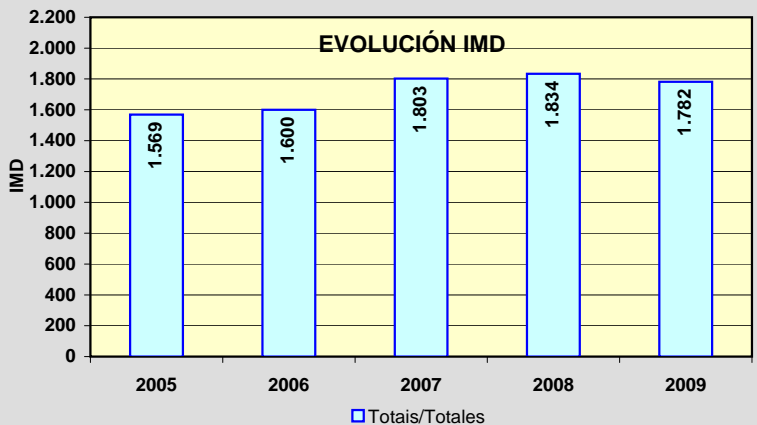
	I.M.D.	% I.M.D.	% Pes.
I	1.577	88,50	6,5
II	1.677	94,11	6,4
III	1.753	98,37	6,8
IV	1.856	104,15	5,7
V	1.733	97,25	5,4
VI	1.780	99,89	6,1
VII	1.951	109,48	5,4
VIII	2.129	119,47	4,2
IX	1.788	100,34	6,5
X	1.794	100,67	4,7
XI	1.702	95,51	6,3
XII	1.632	91,58	4,8

**Semana Media**

	I.M.D.	% I.M.D.	% Pes.
Lu	1.779	99,83	7,4
Ma	1.804	101,23	7,4
Me/Mi	1.805	101,29	7,6
Xo/Ju	2.007	112,63	6,4
Ve/Vi	1.909	107,13	7,1
Sa	1.592	89,34	2,1
Do	1.577	88,50	0,6
Lab	1.860	104,38	7,2
Fes	1.622	91,02	1,8

**Día Medio**

	Lab.	Fes.	Medio
00	15	33	20
01	9	25	13
02	5	18	8
03	4	13	6
04	4	10	6
05	8	12	9
06	38	15	32
07	67	22	54
08	91	31	75
09	118	52	101
10	133	80	120
11	141	105	132
12	153	117	143
13	139	100	127
14	111	78	100
15	104	97	100
16	108	136	112
17	115	145	119
18	135	153	136
19	135	131	131
20	99	102	99
21	62	67	65
22	41	48	44
23	25	32	30
	1.860	1.622	1.782

**EVOLUCIÓN IMD**

Estación: **PO-400(17)**Tipo: **COM**

MEMORIA DE AFOROS 2009

Rede/Red: **PC**

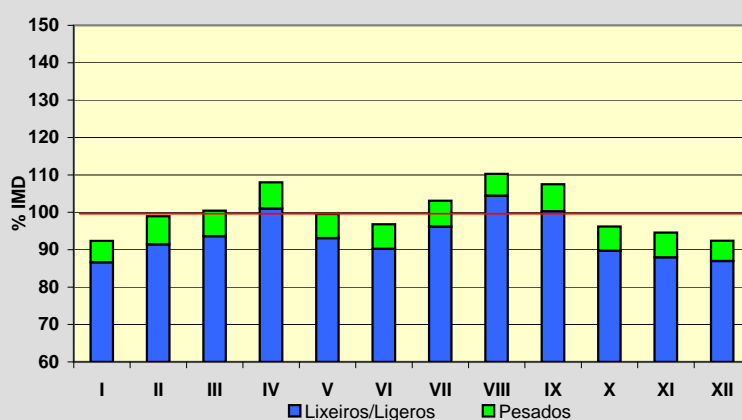
Nome/Nombre:

ArboIMD: **3.020** I₃₀: **315**

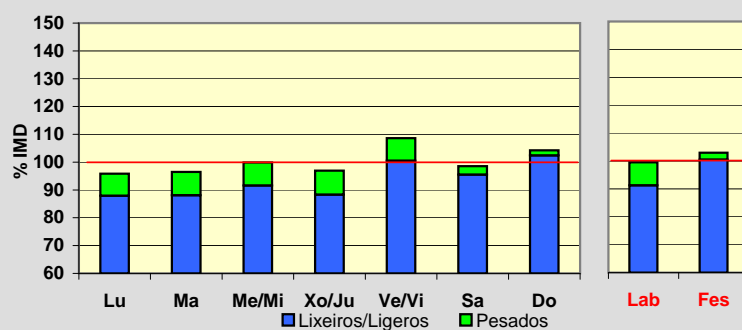
Treito/Tramo:

As Neves (PO-415) - Arbo (PO-405)% Pes.: **6,6** I₁₅₀: **266****Variación Mensual**

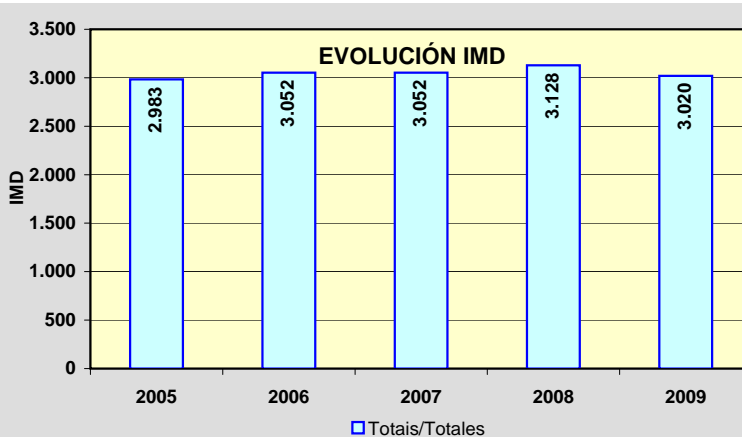
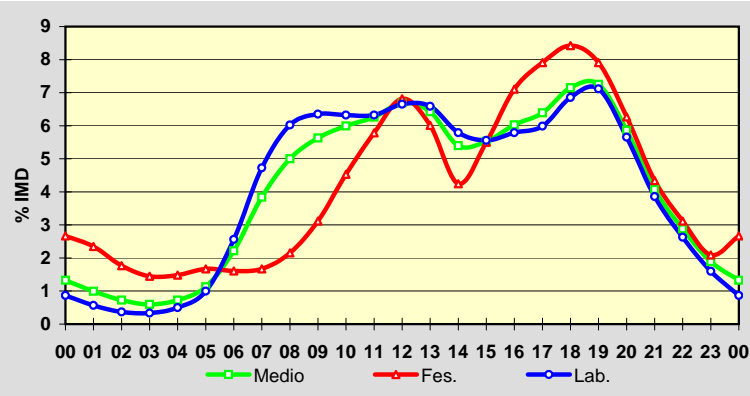
	I.M.D.	% I.M.D.	% Pes.
I	2.789	92,35	6,2
II	2.988	98,94	7,6
III	3.033	100,43	6,8
IV	3.262	108,01	6,5
V	3.006	99,54	6,5
VI	2.923	96,79	6,8
VII	3.113	103,08	6,7
VIII	3.330	110,26	5,3
IX	3.246	107,48	6,7
X	2.906	96,23	6,8
XI	2.856	94,57	7,0
XII	2.791	92,42	5,9

**Semana Media**

	I.M.D.	% I.M.D.	% Pes.
Lu	2.895	95,86	8,3
Ma	2.913	96,46	8,7
Me/Mi	3.017	99,90	8,3
Xo/Ju	2.927	96,92	8,9
Ve/Vi	3.281	108,64	7,5
Sa	2.976	98,54	3,1
Do	3.149	104,27	1,8
Lab	3.006	99,54	8,3
Fes	3.110	102,98	2,4

**Día Medio**

	Lab.	Fes.	Medio
00	26	83	40
01	17	73	30
02	11	55	22
03	10	45	18
04	15	46	22
05	30	52	34
06	77	50	67
07	142	52	116
08	181	67	151
09	191	97	170
10	190	141	181
11	190	180	189
12	200	212	202
13	198	187	194
14	174	132	163
15	167	171	167
16	174	221	182
17	180	246	193
18	206	262	216
19	214	246	219
20	170	195	177
21	116	135	123
22	79	97	87
23	48	65	57
	3.006	3.110	3.020



PROVINCIA DE PONTEVEDRA

2009

Código Estación	Tipo	Cuadríc.		Nome / Nombre	Treito / Tramo	Rede Red	IMD	%Pes
		X	Y					
PO-403(9)	Per	8	E	Ponteareas (PO-403)	A-52 - Ponteareas	PC	13.318	4,1
PO-404(3)	Com	7	D	Tui	PO-411 - A Rañada (PO-510)	PC	2.882	5,5
PO-405(0)	Com	9	E	Ponte de Arbo	PO-400 - Portugal	PC	2.286	2,9
PO-510(14)	Com	8	D	Salvaterra (PO-510)	Enl. PO-403 - Oleiros (PO-402)	PB	3.118	14,6
PO-531(9)	Per	6	I	Curro (PO-531)	San Caetano (PO-225) - Curro (AG-41)	PB	19.720	8,6
PO-532(7)	Per	7	H	Ponte Caldelas	Marcón (PO-542) - Ponte Caldelas	PB	5.839	5,4
PO-534(3)	Per	10	K	Lalín (PO-534)	AP-53 - P.I de Botos	PB	5.288	6,9
PO-534(24)	Com	9	J	Aciveiro	Laro (PO-201) - Cachafeiro (Estda. Dep.)	PB	1.227	10,3
PO-534(31)	Per	9	J	Folgoso	Cachafeiro (Estda. Dep.) - Folgoso (N-541)	PB	1.939	10,1
PO-535(0)	Com	6	H	Mosteiro de Poio	Mosteiro de Poio (VG-4.8) - San Xoán de Poio (PO-308)	PB	5.291	5,4
PO-542(1)	Per	7	H	Ponte Bora (PO-542)	Ponte Bora - Marcón	PB	5.519	11,4
PO-542(5)	Com	7	H	Marcón	Marcón - O Pino	PB	10.018	11,9
PO-548(7)	Com	6	K	Catoira	Pontecesures - Catoira (Glor.)	PB	5.792	7,8
PO-548(16)	Com	5	J	Carril	Carril (PO-192) - Vilagarcía (cruce semáforos ó porto)	PB	10.753	7,7
PO-549(3)	Per	5	J	Vilanova de Arousa	PO-529 - Caleiro	PB	13.221	3,8
PO-550(8)	Com	5	H	Dena	PO-303 (Castrelo) - Vilalonga (PO-504)	PB	9.919	5,6
PO-551(1)	Per	6	H	Seixo	Marín - Seixo (Estda. Dep.)	PB	12.104	3,5
PO-551(13)	Com	5	G	Bueu	Bueu (PO-315) - Enl. VG-4.6	PB	9.355	4,8
PO-551(21)	Com	5	F	Tirán	Cangas (PO-315) - Inicio Moaña	PB	9.352	3,1
PO-551(32)	Com	6	G	Domaio	Meira (Estda. Dep.) - Rande	PB	10.711	3,9
PO-552(3)	Per	5	F	A Xurela	A Xurela (Estda. Dep.) - Nigrán (PO-332)	PB	14.925	3,0
PO-552(18)	Com	5	E	Baiona	Baiona (Estda. Dep.) - AG-57	PB	5.913	3,5
PO-552(60)	Com	6	C	Forcadela (PO-552)	Goíán (PO-553) - Vilar de Matos (PO-344)	PB	14.723	6,3
PO-552(68)	Com	6	C	Torrón	Forcadela Norte (PO-195) - Torrón (Estda. Dep.)	PB	13.132	7,1
PO-840(68)	Com	11	L	Agolada	Pte. Arcediago - Agolada	PB	3.070	12,9
PO-841(12)	Per	7	L	Pontevea Sur	Pontevea - Baloira (PO-214)	PB	8.780	6,1
VG-4.1(22)	Per	5	H	A Lanzada (VG)	Enl. Portonovo - A Lanzada (PO-550)	VAC	8.574	5,4
VG-4.2(1)	Per	5	I	Barrantes (VG-4.2)	Glor. Barrantes - Cambados	VAC	11.854	7,3
VG-4.3(0)	Per	5	I	Cambados (VG-4.3)	Cambados (PO-300) - Enl. Cambados (PO-549)	VAC	10.621	6,8

TIPO: PER (Permanente), SEM (Semipermanente) y COM (Complementaria)

REDE: VAC (Vía alta capacidade), PB (Primaria básica), PC (Primaria complementaria) y S (Secundaria)

Estación: **PO-403(9)**Tipo: **PER**

MEMORIA DE AFOROS 2009

Rede/Red: **PC**

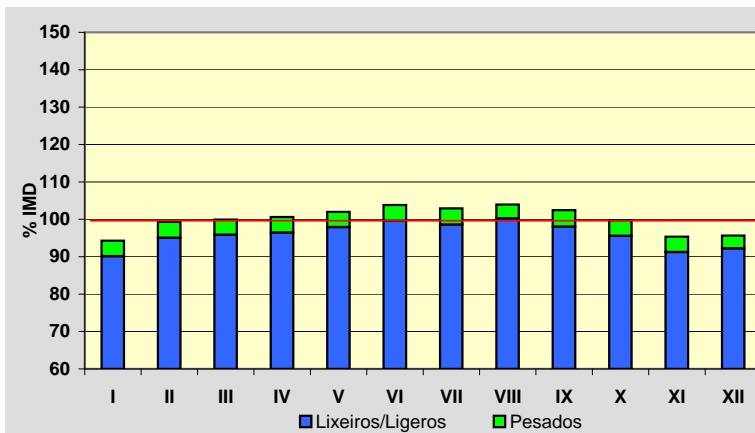
Nome/Nombre:

Pontearas (PO-403)IMD: **13.318** I₃₀: **1.200**

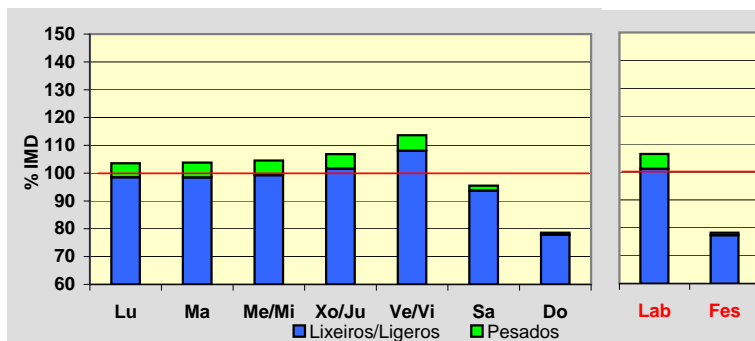
Treito/Tramo:

A-52 - Pontearas% Pes.: **4,1** I₁₅₀: **1.122****Variación Mensual**

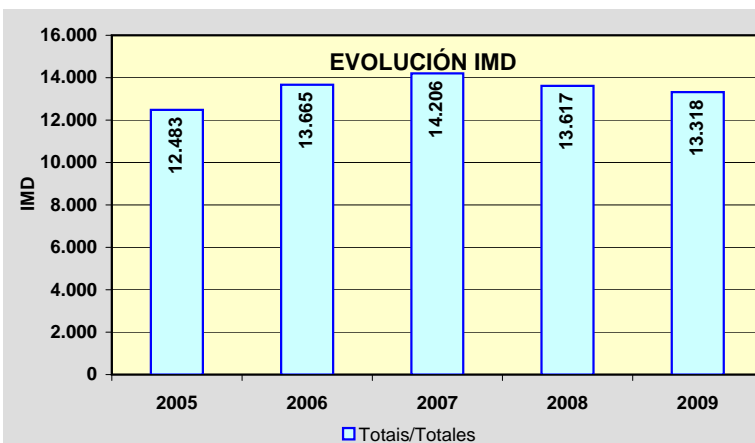
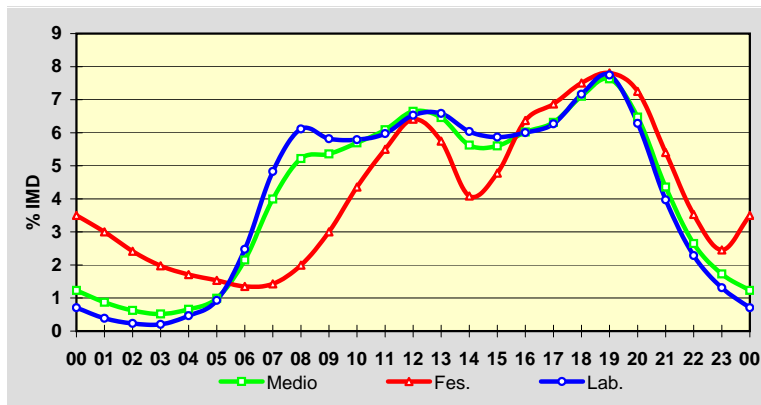
	I.M.D.	% I.M.D.	% Pes.
I	12.558	94,29	4,4
II	13.227	99,32	4,3
III	13.311	99,95	4,1
IV	13.399	100,61	4,1
V	13.582	101,98	4,0
VI	13.827	103,82	4,1
VII	13.705	102,91	4,2
VIII	13.844	103,95	3,6
IX	13.643	102,44	4,3
X	13.287	99,77	4,2
XI	12.698	95,34	4,3
XII	12.740	95,66	3,6

**Semana Media**

	I.M.D.	% I.M.D.	% Pes.
Lu	13.795	103,58	4,9
Ma	13.826	103,81	5,2
Me/Mi	13.924	104,55	5,1
Xo/Ju	14.227	106,83	4,9
Ve/Vi	15.134	113,64	4,9
Sa	12.723	95,53	1,9
Do	10.470	78,62	1,0
Lab	14.175	106,43	5,0
Fes	10.422	78,25	1,2

**Día Medio**

	Lab.	Fes.	Medio
00	100	365	164
01	55	313	116
02	33	252	83
03	29	206	69
04	66	178	88
05	132	160	132
06	351	141	286
07	684	149	532
08	867	208	695
09	825	313	714
10	821	454	758
11	847	573	811
12	926	668	885
13	933	599	860
14	856	426	749
15	832	498	746
16	851	664	802
17	889	716	841
18	1.016	782	946
19	1.098	814	1.016
20	891	756	862
21	563	563	580
22	324	368	353
23	186	256	230
	14.175	10.422	13.318



Estación: **PO-404(3)**Tipo: **COM**

MEMORIA DE AFOROS 2009

Rede/Red: **PC**

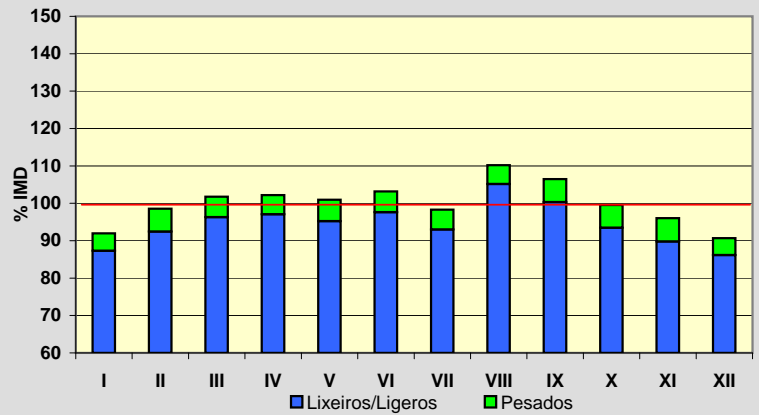
Nome/Nombre:

TuiIMD: **2.882** I₃₀: **288**

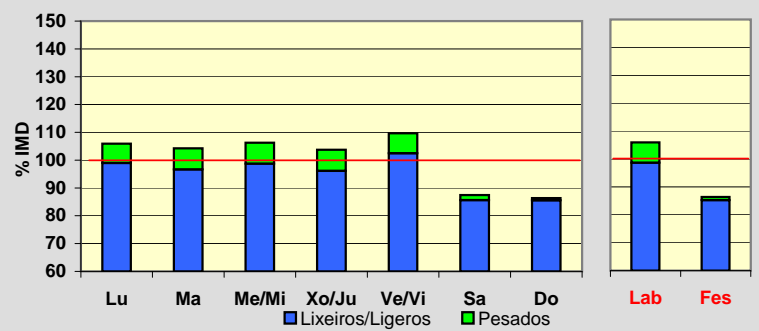
Treito/Tramo:

PO-411 - A Rañada (PO-510)% Pes.: **5,5** I₁₅₀: **249****Variación Mensual**

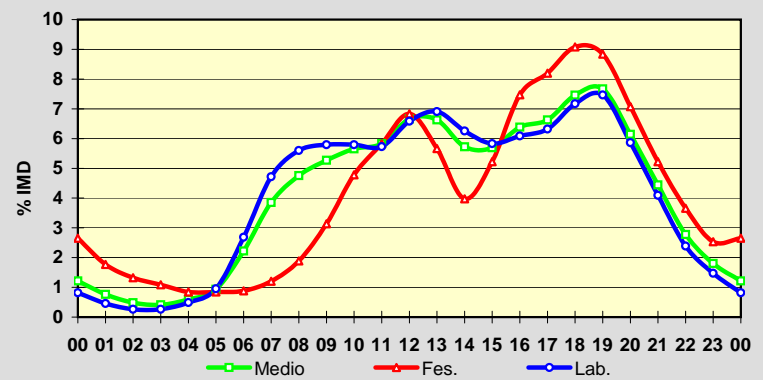
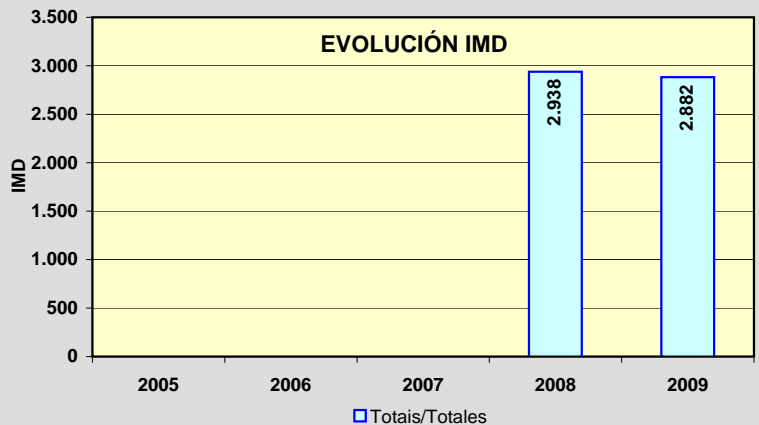
	I.M.D.	% I.M.D.	% Pes.
I	2.651	91,98	5,1
II	2.840	98,54	6,2
III	2.933	101,77	5,4
IV	2.945	102,19	5,0
V	2.910	100,97	5,7
VI	2.974	103,19	5,4
VII	2.833	98,30	5,4
VIII	3.176	110,20	4,6
IX	3.069	106,49	5,8
X	2.869	99,55	6,1
XI	2.768	96,04	6,5
XII	2.614	90,70	5,0

**Semana Media**

	I.M.D.	% I.M.D.	% Pes.
Lu	3.053	105,93	6,6
Ma	3.005	104,27	7,3
Me/Mi	3.062	106,25	7,1
Xo/Ju	2.989	103,71	7,3
Ve/Vi	3.161	109,68	6,6
Sa	2.520	87,44	2,1
Do	2.488	86,33	0,9
Lab	3.054	105,97	6,9
Fes	2.489	86,36	1,3

**Día Medio**

	Lab.	Fes.	Medio
00	25	66	35
01	14	44	22
02	8	33	14
03	8	27	12
04	15	21	17
05	29	21	27
06	82	22	64
07	144	30	111
08	171	47	137
09	177	78	152
10	177	119	163
11	175	145	168
12	201	170	192
13	211	141	191
14	191	99	165
15	178	130	164
16	186	186	184
17	193	204	191
18	219	226	215
19	228	220	221
20	179	176	177
21	125	130	128
22	73	91	80
23	45	63	52
Total	3.054	2.489	2.882

**EVOLUCIÓN IMD**

Estación: **PO-405(0)**Tipo: **COM**

MEMORIA DE AFOROS 2009

Rede/Red: **PC**

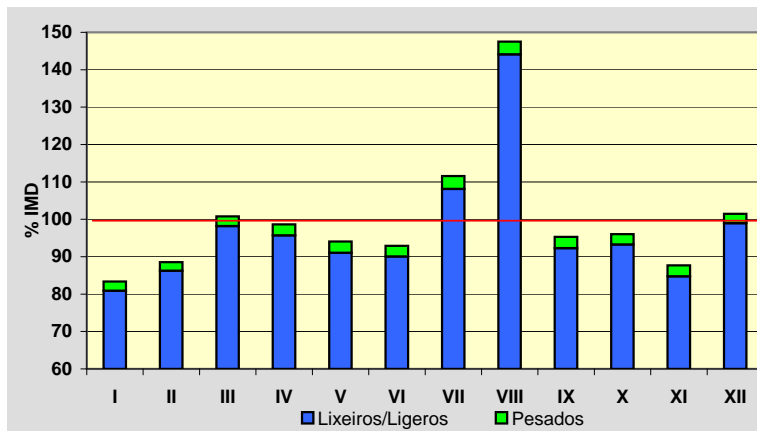
Nome/Nombre:

Ponte de ArboIMD: **2.286** I₃₀: **339**

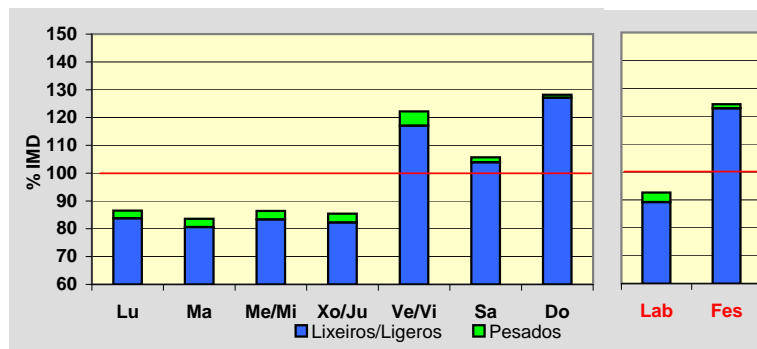
Treito/Tramo:

PO-400 - Portugal% Pes.: **2,9** I₁₅₀: **278****Variación Mensual**

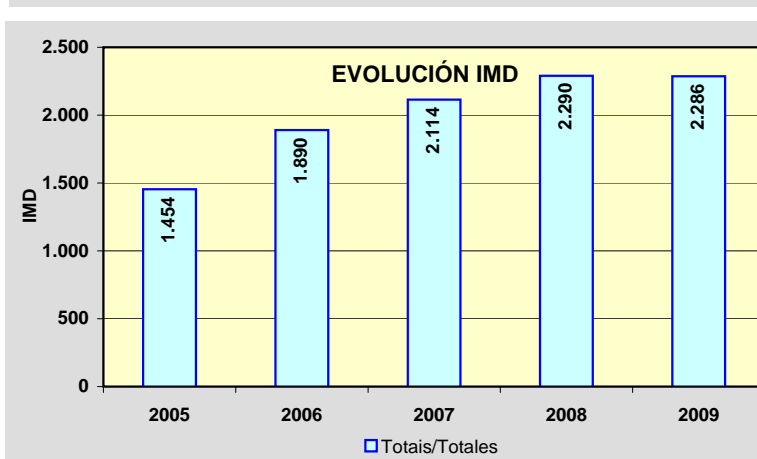
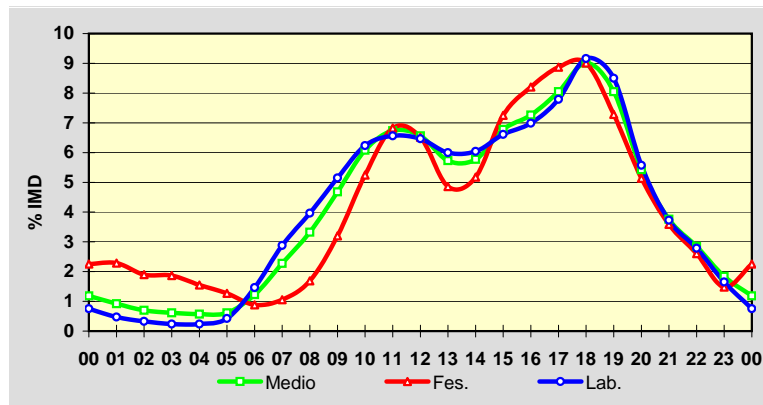
	I.M.D.	% I.M.D.	% Pes.
I	1.906	83,38	3,0
II	2.024	88,54	2,6
III	2.304	100,79	2,6
IV	2.255	98,64	3,0
V	2.150	94,05	3,2
VI	2.124	92,91	3,1
VII	2.550	111,55	3,1
VIII	3.372	147,51	2,3
IX	2.179	95,32	3,2
X	2.195	96,02	2,9
XI	2.005	87,71	3,4
XII	2.320	101,49	2,5

**Semana Media**

	I.M.D.	% I.M.D.	% Pes.
Lu	1.978	86,53	3,2
Ma	1.911	83,60	3,6
Me/Mi	1.975	86,40	3,5
Xo/Ju	1.953	85,43	3,7
Ve/Vi	2.794	122,22	4,2
Sa	2.416	105,69	1,7
Do	2.930	128,17	0,8
Lab	2.118	92,65	3,7
Fes	2.841	124,28	1,2

**Día Medio**

	Lab.	Fes.	Medio
00	16	64	27
01	10	65	21
02	7	54	16
03	5	53	14
04	5	44	13
05	9	36	14
06	31	25	28
07	61	30	52
08	84	48	76
09	109	91	107
10	132	149	139
11	139	194	154
12	137	185	150
13	127	138	131
14	128	147	132
15	140	206	155
16	148	233	166
17	165	252	184
18	194	256	206
19	180	207	184
20	118	146	124
21	79	102	86
22	59	74	65
23	35	42	42
	2.118	2.841	2.286

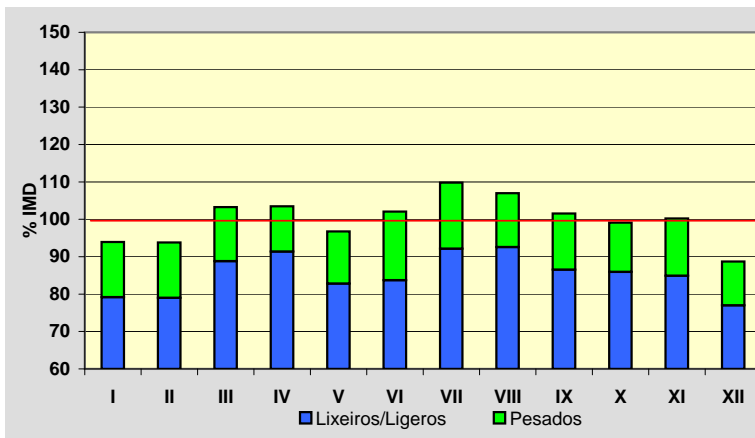


Estación: **PO-510(14)**Tipo: **COM**

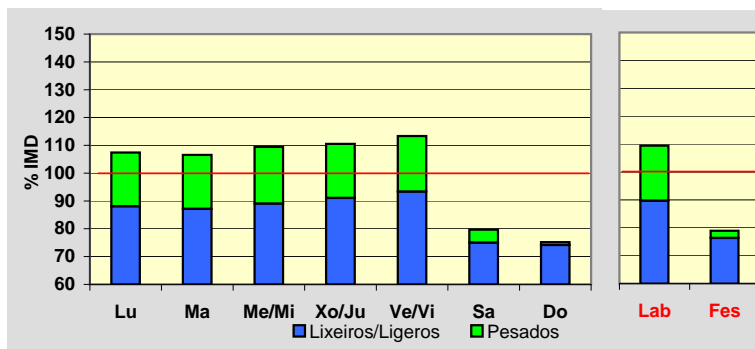
MEMORIA DE AFOROS 2009

Rede/Red: **PB**Nome/Nombre: **Salvaterra (PO-510)**IMD: **3.118** I₃₀: **297**Treito/Tramo: **Enl. PO-403 - Oleiros (PO-402)**% Pes.: **14,6** I₁₅₀: **273****Variación Mensual**

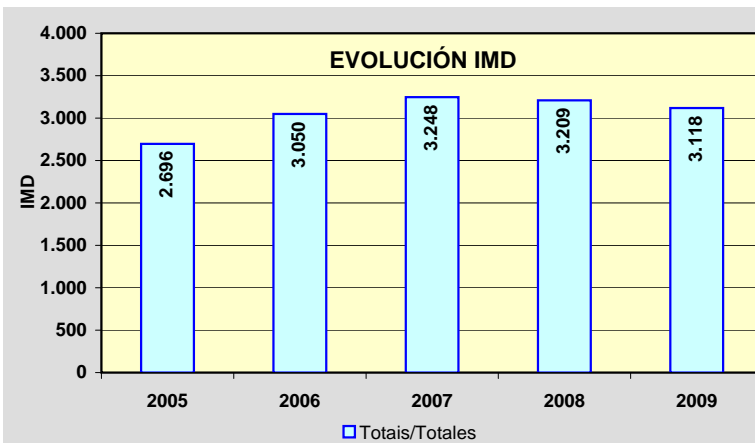
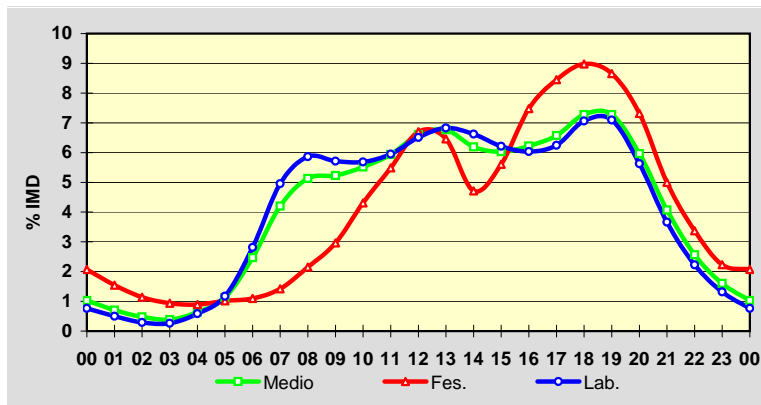
	I.M.D.	% I.M.D.	% Pes.
I	2.929	93,94	15,7
II	2.925	93,81	15,8
III	3.220	103,27	14,0
IV	3.227	103,50	11,7
V	3.017	96,76	14,4
VI	3.183	102,08	18,0
VII	3.424	109,81	16,1
VIII	3.336	106,99	13,5
IX	3.167	101,57	14,8
X	3.090	99,10	13,3
XI	3.125	100,22	15,3
XII	2.766	88,71	13,2

**Semana Media**

	I.M.D.	% I.M.D.	% Pes.
Lu	3.350	107,44	18,0
Ma	3.323	106,57	18,2
Me/Mi	3.412	109,43	18,6
Xo/Ju	3.446	110,52	17,6
Ve/Vi	3.534	113,34	17,6
Sa	2.484	79,67	5,8
Do	2.345	75,21	1,4
Lab	3.412	109,43	18,0
Fes	2.461	78,93	3,3

**Día Medio**

	Lab.	Fes.	Medio
00	26	51	32
01	17	38	22
02	10	28	15
03	9	23	12
04	20	22	20
05	40	25	35
06	96	27	77
07	169	35	131
08	200	53	160
09	195	73	163
10	194	106	172
11	203	135	185
12	222	165	206
13	233	159	211
14	226	116	193
15	212	138	188
16	206	184	194
17	213	208	205
18	241	221	227
19	242	213	227
20	192	180	186
21	125	123	127
22	76	83	80
23	45	55	50
	3.412	2.461	3.118

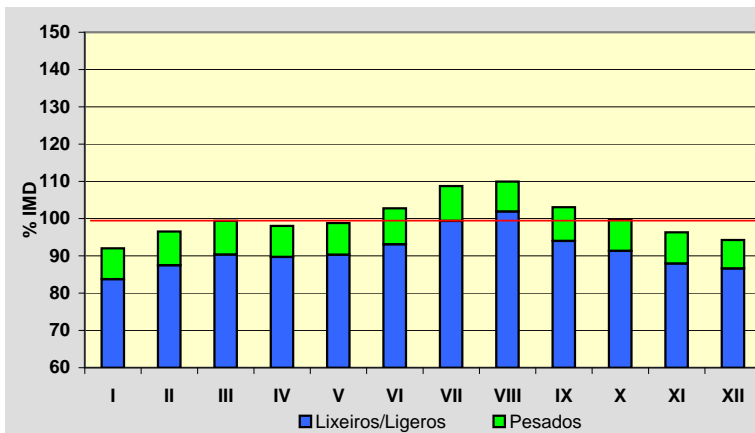


Estación: **PO-531(9)**Tipo: **PER**

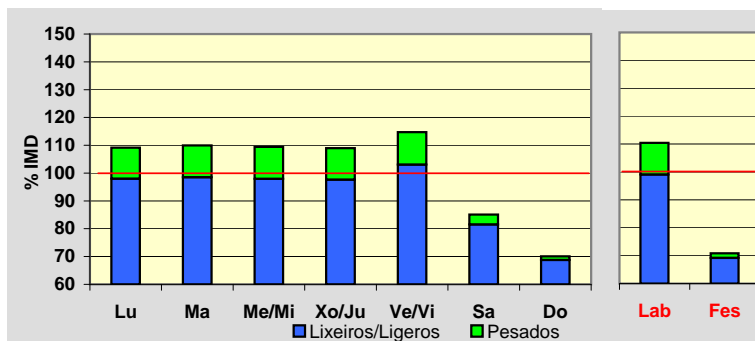
MEMORIA DE AFOROS 2009

Rede/Red: **PB**Nome/Nombre: **Curro (PO-531)**IMD: **19.720** I₃₀: **1.730**Treito/Tramo: **San Caetano (PO-225) - Curro (AG-41)**% Pes.: **8,6** I₁₅₀: **1.658****Variación Mensual**

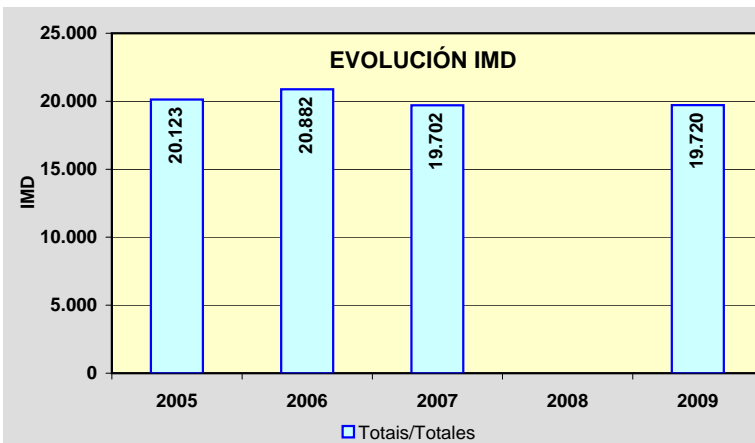
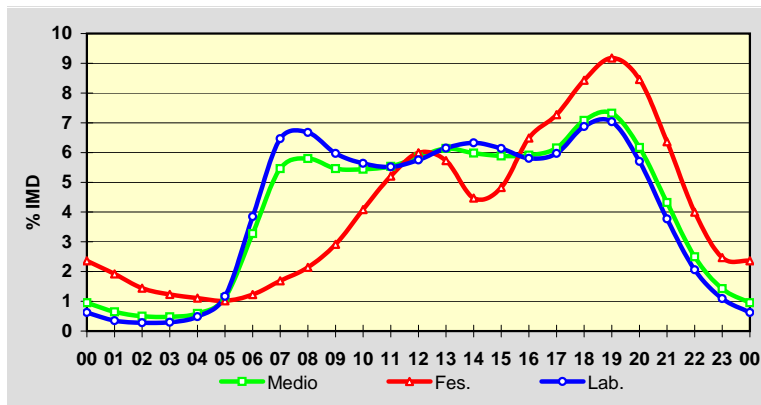
	I.M.D.	% I.M.D.	% Pes.
I	18.150	92,04	9,0
II	19.041	96,56	9,4
III	19.605	99,42	9,1
IV	19.337	98,06	8,5
V	19.488	98,82	8,6
VI	20.262	102,75	9,4
VII	21.445	108,75	8,6
VIII	21.679	109,93	7,3
IX	20.328	103,08	8,8
X	19.663	99,71	8,4
XI	18.994	96,32	8,7
XII	18.587	94,25	8,1

**Semana Media**

	I.M.D.	% I.M.D.	% Pes.
Lu	21.521	109,13	10,2
Ma	21.681	109,94	10,4
Me/Mi	21.577	109,42	10,5
Xo/Ju	21.490	108,98	10,4
Ve/Vi	22.622	114,72	10,2
Sa	16.781	85,10	4,2
Do	13.819	70,08	1,9
Lab	21.773	110,41	10,3
Fes	13.967	70,83	2,3

**Día Medio**

	Lab.	Fes.	Medio
00	136	330	188
01	76	268	127
02	61	201	99
03	65	172	94
04	105	155	117
05	254	142	222
06	838	171	646
07	1.408	236	1.077
08	1.454	299	1.143
09	1.300	407	1.077
10	1.228	570	1.072
11	1.202	727	1.092
12	1.252	837	1.153
13	1.339	800	1.210
14	1.377	624	1.180
15	1.336	674	1.161
16	1.264	906	1.166
17	1.300	1.016	1.214
18	1.497	1.177	1.396
19	1.532	1.282	1.444
20	1.241	1.181	1.217
21	821	889	852
22	449	558	492
23	238	345	281
	21.773	13.967	19.720

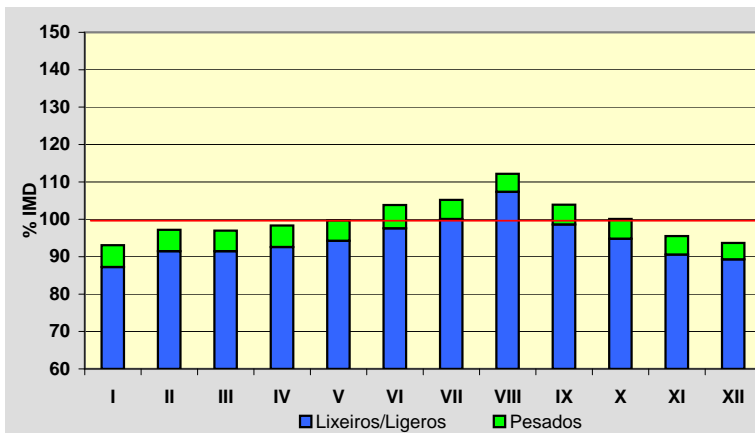


Estación: **PO-532(7)**Tipo: **PER**

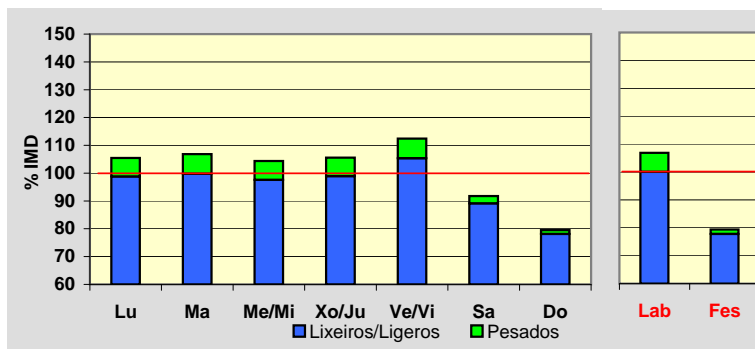
MEMORIA DE AFOROS 2009

Rede/Red: **PB**Nome/Nombre: **Ponte Caldelas**IMD: **5.839** I₃₀: **500**Treito/Tramo: **Marcón (PO-542) - Ponte Caldelas**% Pes.: **5,4** I₁₅₀: **474****Variación Mensual**

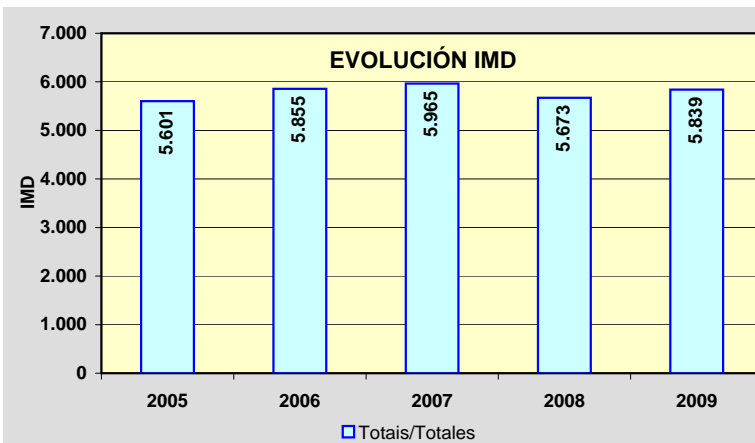
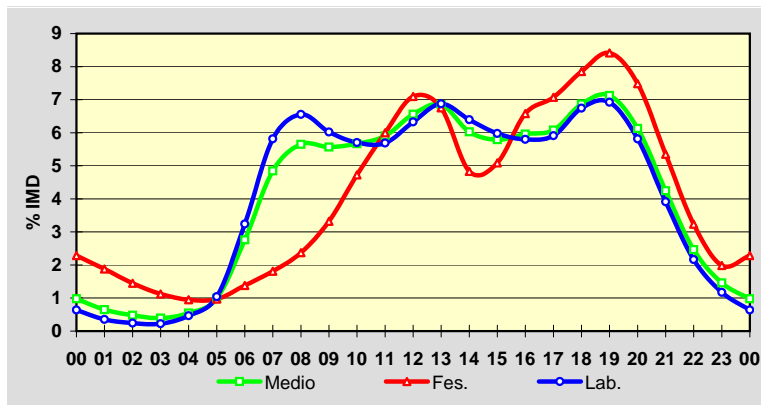
	I.M.D.	% I.M.D.	% Pes.
I	5.434	93,06	6,3
II	5.674	97,17	5,9
III	5.662	96,97	5,7
IV	5.743	98,36	5,9
V	5.822	99,71	5,5
VI	6.061	103,80	6,0
VII	6.143	105,21	4,9
VIII	6.549	112,16	4,3
IX	6.067	103,90	5,1
X	5.846	100,12	5,3
XI	5.578	95,53	5,2
XII	5.470	93,68	4,7

**Semana Media**

	I.M.D.	% I.M.D.	% Pes.
Lu	6.157	105,45	6,3
Ma	6.238	106,83	6,6
Me/Mi	6.094	104,37	6,5
Xo/Ju	6.163	105,55	6,3
Ve/Vi	6.563	112,40	6,3
Sa	5.359	91,78	2,9
Do	4.641	79,48	1,7
Lab	6.241	106,88	6,4
Fes	4.636	79,40	2,0

**Día Medio**

	Lab.	Fes.	Medio
00	40	106	57
01	22	87	38
02	15	67	28
03	14	52	23
04	29	44	32
05	65	45	58
06	202	64	161
07	363	84	283
08	409	110	330
09	376	154	325
10	356	219	331
11	355	278	345
12	395	329	383
13	429	313	400
14	399	224	352
15	373	236	338
16	362	305	348
17	369	328	355
18	421	364	401
19	432	390	416
20	363	347	358
21	244	248	248
22	135	150	144
23	73	92	85
	6.241	4.636	5.839



Estación: **PO-534(3)**Tipo: **PER**

MEMORIA DE AFOROS 2009

Rede/Red: **PB**

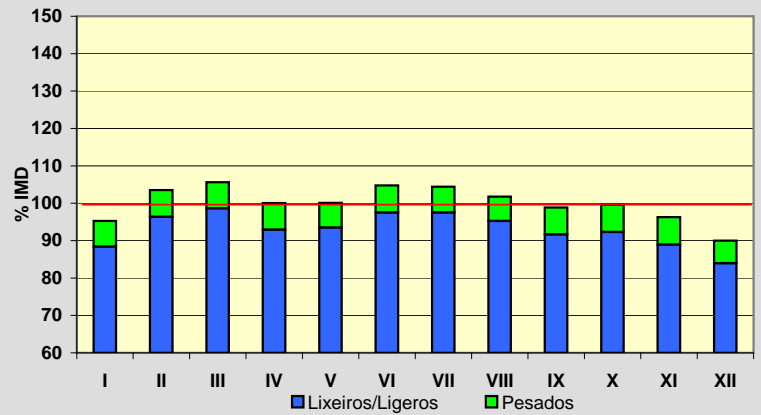
Nome/Nombre:

Lalín (PO-534)IMD: **5.288** I₃₀: **563**

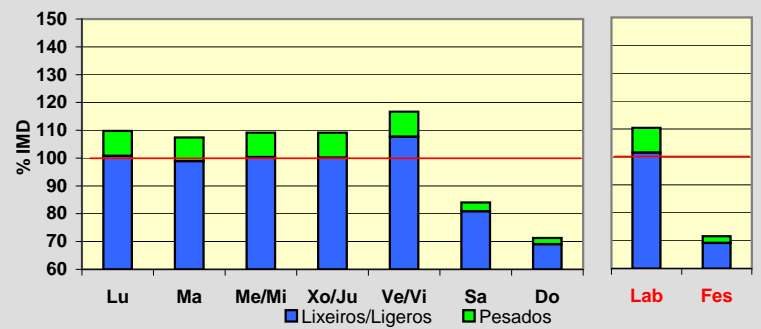
Treito/Tramo:

AP-53 - P.I. de Botos% Pes.: **6,9** I₁₅₀: **511****Variación Mensual**

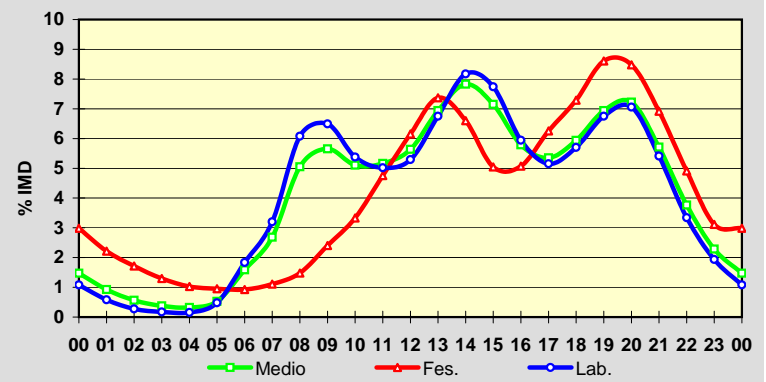
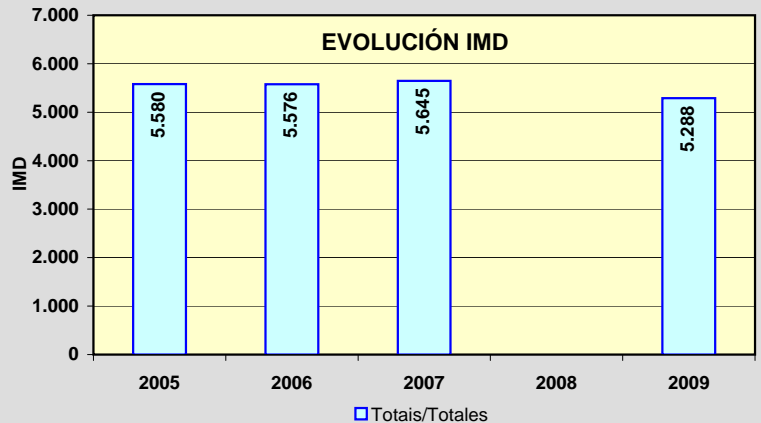
	I.M.D.	% I.M.D.	% Pes.
I	5.038	95,27	7,2
II	5.474	103,52	6,9
III	5.586	105,64	6,6
IV	5.291	100,06	7,1
V	5.294	100,11	6,6
VI	5.539	104,75	6,9
VII	5.522	104,43	6,6
VIII	5.381	101,76	6,4
IX	5.228	98,87	7,3
X	5.266	99,58	7,3
XI	5.092	96,29	7,6
XII	4.759	90,00	6,7

**Semana Media**

	I.M.D.	% I.M.D.	% Pes.
Lu	5.806	109,80	8,2
Ma	5.680	107,41	7,9
Me/Mi	5.772	109,15	8,1
Xo/Ju	5.771	109,13	8,2
Ve/Vi	6.169	116,66	7,7
Sa	4.446	84,08	3,8
Do	3.770	71,29	3,2
Lab	5.838	110,40	8,0
Fes	3.787	71,61	3,4

**Día Medio**

	Lab.	Fes.	Medio
00	63	113	78
01	34	84	49
02	16	65	30
03	10	49	20
04	9	39	17
05	28	36	28
06	107	35	84
07	187	42	142
08	355	56	267
09	379	91	299
10	314	126	270
11	293	180	273
12	309	233	298
13	394	279	367
14	477	250	414
15	452	191	378
16	347	192	306
17	301	237	283
18	333	276	314
19	394	326	367
20	412	321	382
21	316	262	302
22	195	186	199
23	113	118	121
	5.838	3.787	5.288

**EVOLUCIÓN IMD**

Estación: **PO-534(24)**Tipo: **COM**

MEMORIA DE AFOROS 2009

Rede/Red: **PB**

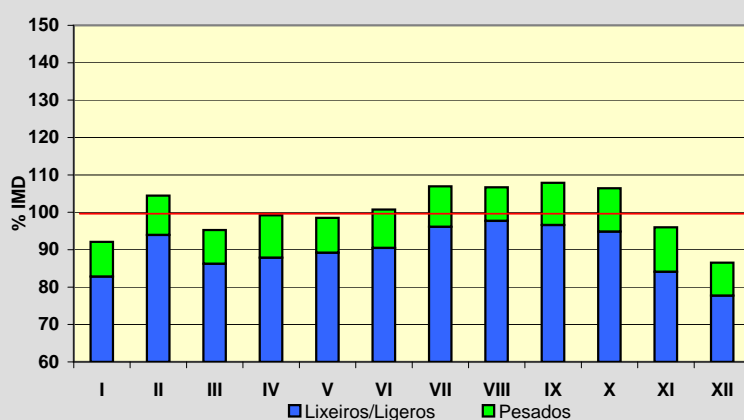
Nome/Nombre:

AciveiroIMD: **1.227** I₃₀: **171**

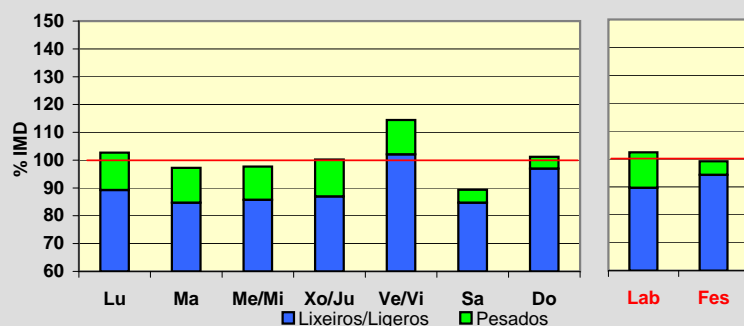
Treito/Tramo:

Laro (PO-201) - Cachafeiro (Estda. Dep.)% Pes.: **10,3** I₁₅₀: **130****Variación Mensual**

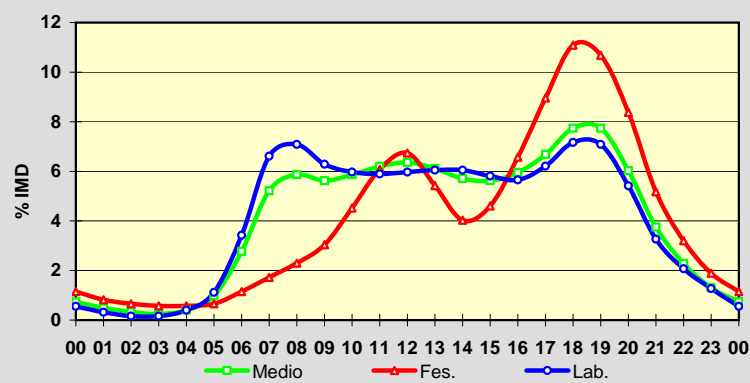
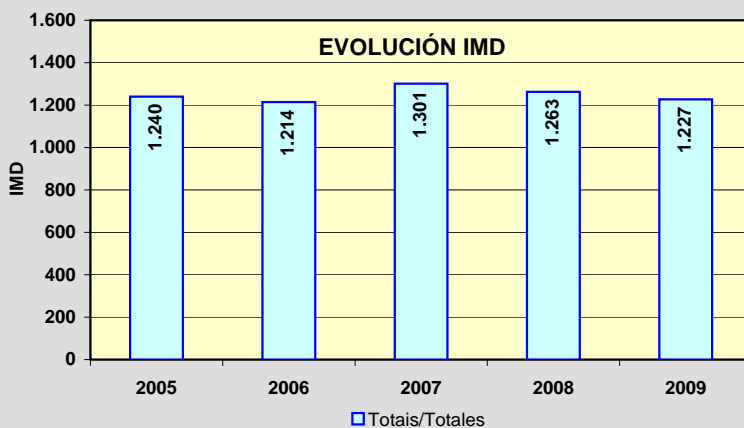
	I.M.D.	% I.M.D.	% Pes.
I	1.130	92,09	10,1
II	1.282	104,48	10,1
III	1.169	95,27	9,5
IV	1.217	99,19	11,4
V	1.209	98,53	9,5
VI	1.236	100,73	10,2
VII	1.312	106,93	10,1
VIII	1.309	106,68	8,4
IX	1.324	107,91	10,5
X	1.306	106,44	10,9
XI	1.178	96,01	12,4
XII	1.062	86,55	10,2

**Semana Media**

	I.M.D.	% I.M.D.	% Pes.
Lu	1.260	102,69	13,1
Ma	1.193	97,23	12,9
Me/Mi	1.199	97,72	12,3
Xo/Ju	1.230	100,24	13,3
Ve/Vi	1.404	114,43	10,8
Sa	1.096	89,32	5,2
Do	1.242	101,22	4,2
Lab	1.256	102,36	12,4
Fes	1.217	99,19	4,9

**Día Medio**

	Lab.	Fes.	Medio
00	7	14	9
01	4	10	6
02	2	8	4
03	2	7	3
04	5	7	5
05	14	8	12
06	43	14	34
07	83	21	64
08	89	28	72
09	79	37	69
10	75	55	72
11	74	74	76
12	75	82	78
13	76	66	75
14	76	49	70
15	73	56	69
16	71	80	73
17	78	109	82
18	90	135	95
19	89	130	95
20	68	102	74
21	41	63	46
22	26	39	28
23	16	23	16
	1.256	1.217	1.227

**EVOLUCIÓN IMD**

Estación: **PO-534(31)**Tipo: **PER**

MEMORIA DE AFOROS 2009

Rede/Red: **PB**

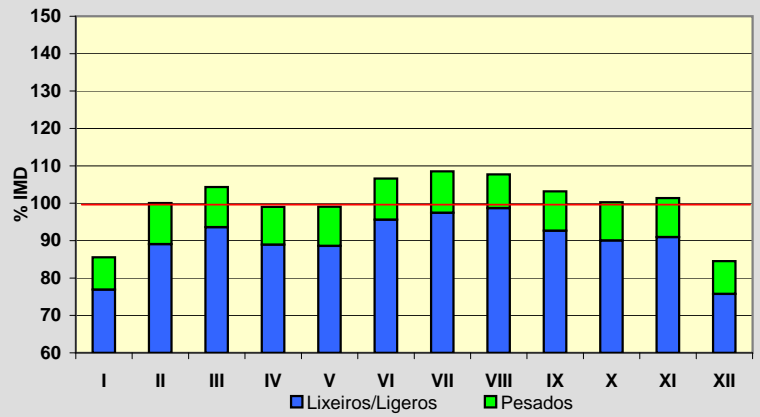
Nome/Nombre:

FolgozoIMD: **1.939** I₃₀: **270**

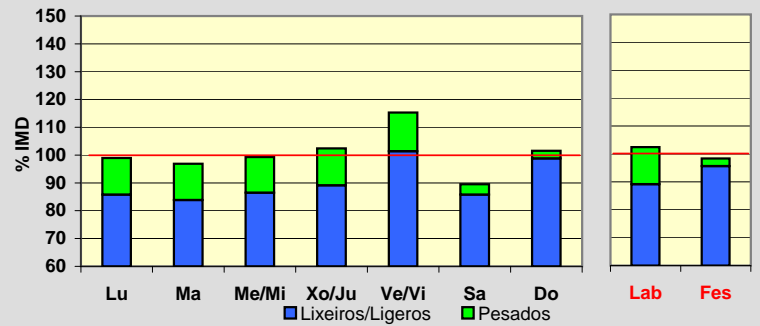
Treito/Tramo:

Cachafeiro (Estda. Dep.) - Folgozo (N-541)% Pes.: **10,1** I₁₅₀: **199****Variación Mensual**

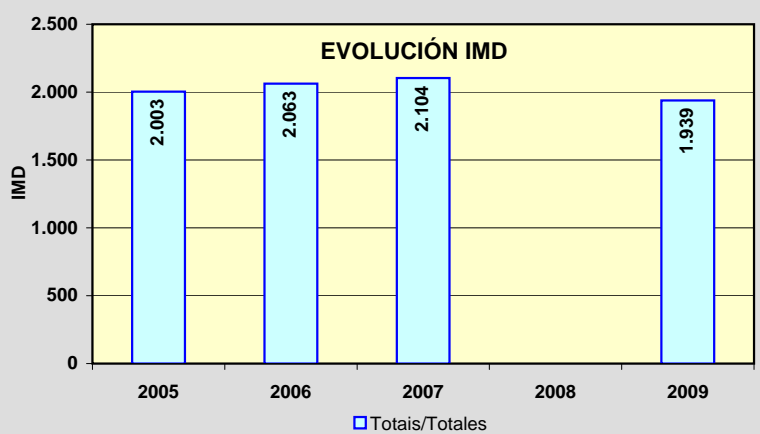
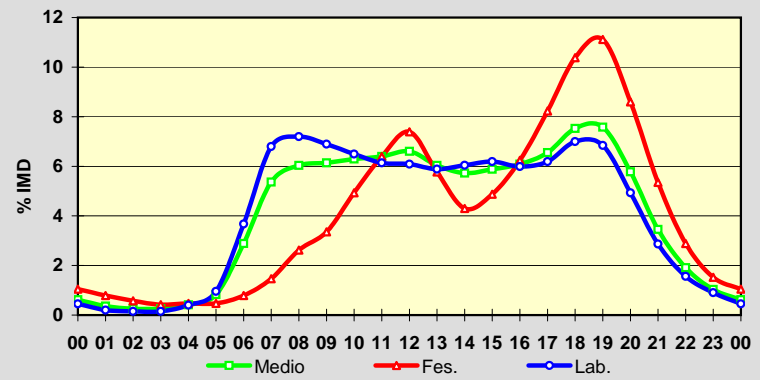
	I.M.D.	% I.M.D.	% Pes.
I	1.659	85,56	10,1
II	1.940	100,05	11,0
III	2.023	104,33	10,3
IV	1.920	99,02	10,2
V	1.921	99,07	10,6
VI	2.067	106,60	10,3
VII	2.104	108,51	10,2
VIII	2.089	107,74	8,4
IX	2.001	103,20	10,2
X	1.944	100,26	10,2
XI	1.966	101,39	10,3
XII	1.639	84,53	10,4

**Semana Media**

	I.M.D.	% I.M.D.	% Pes.
Lu	1.919	98,97	13,3
Ma	1.879	96,91	13,5
Me/Mi	1.925	99,28	12,9
Xo/Ju	1.986	102,42	13,0
Ve/Vi	2.236	115,32	12,1
Sa	1.736	89,53	4,2
Do	1.969	101,55	2,7
Lab	1.987	102,48	13,0
Fes	1.907	98,35	2,8

**Día Medio**

	Lab.	Fes.	Medio
00	9	20	12
01	4	15	7
02	3	11	5
03	3	8	5
04	8	9	8
05	19	9	16
06	73	15	56
07	135	28	104
08	143	50	117
09	137	64	119
10	129	94	122
11	122	122	124
12	121	141	128
13	117	110	117
14	120	82	111
15	123	93	114
16	119	119	118
17	123	157	127
18	139	198	146
19	136	212	147
20	98	164	112
21	57	102	67
22	31	55	37
23	18	29	20
	1.987	1.907	1.939

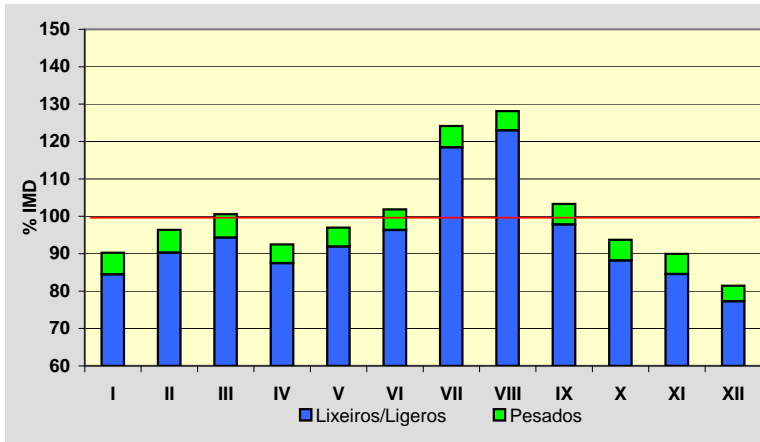


Estación: **PO-535(0)**Tipo: **COM**

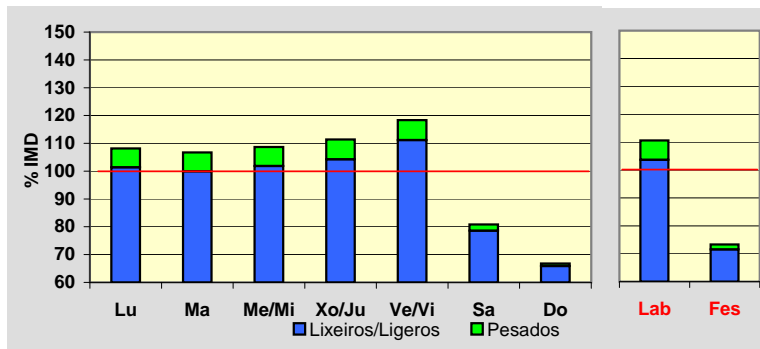
MEMORIA DE AFOROS 2009

Rede/Red: **PB**Nome/Nombre: **Mosteiro de Poio**IMD: **5.291** I₃₀: **660**Treito/Tramo: **Mosteiro de Poio (VG-4.8) - San Xoán de Poio (PO-308)**% Pes.: **5,4** I₁₅₀: **574****Variación Mensual**

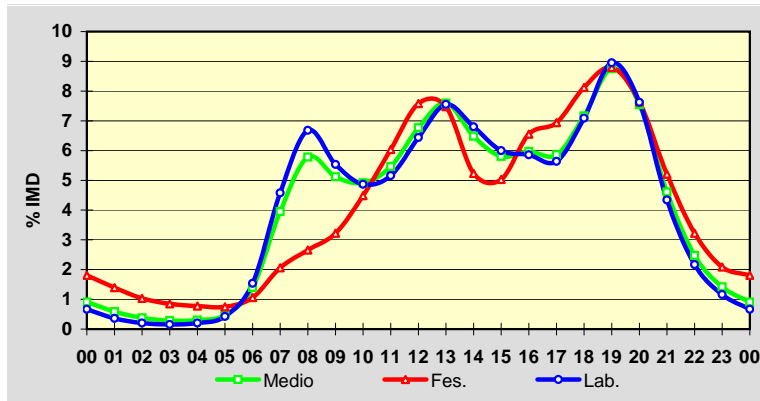
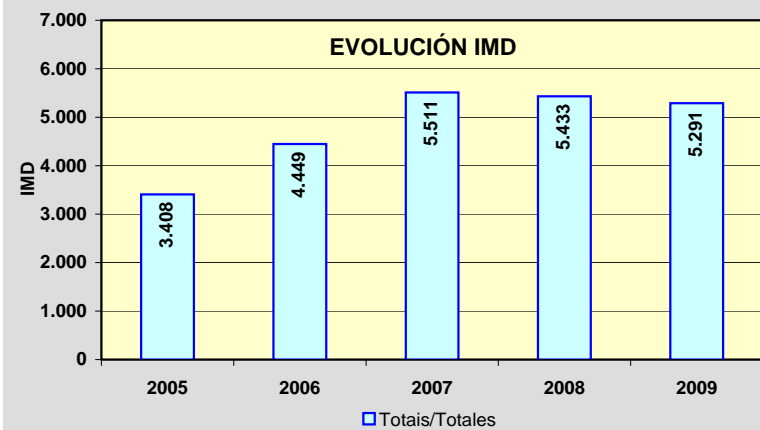
	I.M.D.	% I.M.D.	% Pes.
I	4.775	90,25	6,4
II	5.099	96,37	6,3
III	5.321	100,57	6,2
IV	4.893	92,48	5,4
V	5.130	96,96	5,2
VI	5.389	101,85	5,4
VII	6.569	124,15	4,6
VIII	6.779	128,12	4,0
IX	5.466	103,31	5,3
X	4.959	93,73	5,9
XI	4.760	89,96	6,0
XII	4.310	81,46	5,1

**Semana Media**

	I.M.D.	% I.M.D.	% Pes.
Lu	5.723	108,16	6,3
Ma	5.648	106,75	6,4
Me/Mi	5.750	108,68	6,3
Xo/Ju	5.894	111,40	6,4
Ve/Vi	6.262	118,35	6,1
Sa	4.277	80,84	2,8
Do	3.535	66,81	1,4
Lab	5.853	110,62	6,3
Fes	3.878	73,29	2,4

**Día Medio**

	Lab.	Fes.	Medio
00	39	70	48
01	21	54	31
02	12	40	20
03	9	33	15
04	12	30	16
05	25	29	25
06	90	41	74
07	268	80	209
08	391	103	306
09	324	125	271
10	285	174	260
11	302	234	289
12	377	294	358
13	442	290	402
14	398	203	343
15	351	195	307
16	343	254	316
17	330	269	310
18	415	315	379
19	524	341	463
20	446	296	399
21	254	202	244
22	127	125	131
23	68	81	75
	5.853	3.878	5.291

**EVOLUCIÓN IMD**

Estación: **PO-542(1)**

Tipo: **PER**

MEMORIA DE AFOROS 2009

Rede/Red: **PB**

Nome/Nombre: **Ponte Bora (PO-542)**

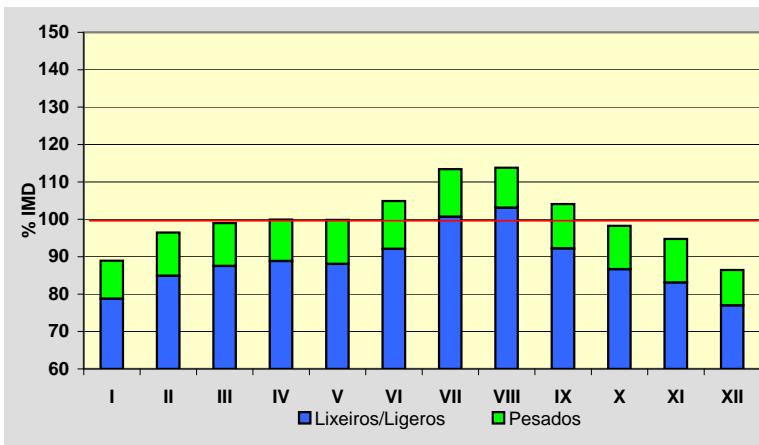
IMD: **5.519** I₃₀: **538**

Treito/Tramo: **Ponte Bora - Marcón**

% Pes.: **11,4** I₁₅₀: **484**

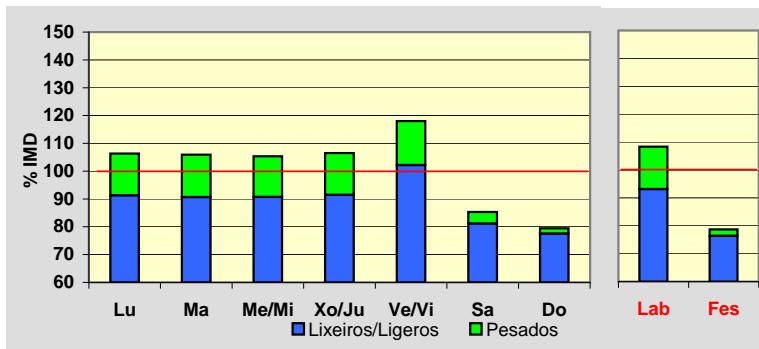
Variación Mensual

	I.M.D.	% I.M.D.	% Pes.
I	4.907	88,91	11,4
II	5.324	96,47	12,0
III	5.463	98,99	11,6
IV	5.515	99,93	11,1
V	5.511	99,86	11,8
VI	5.789	104,89	12,2
VII	6.258	113,39	11,2
VIII	6.280	113,79	9,4
IX	5.745	104,09	11,4
X	5.422	98,24	11,8
XI	5.230	94,76	12,3
XII	4.770	86,43	10,9



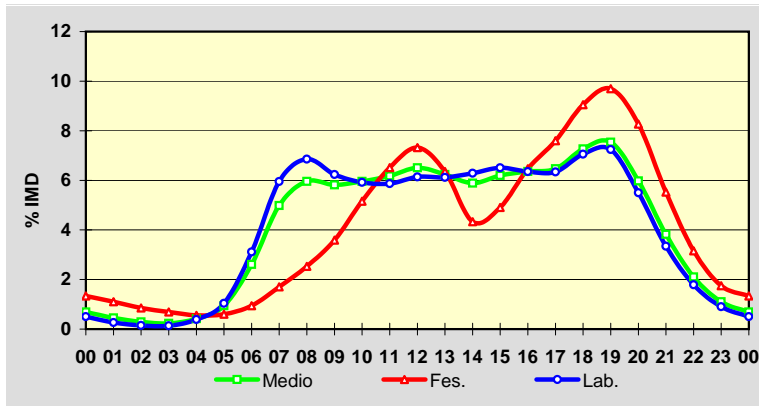
Semana Media

	I.M.D.	% I.M.D.	% Pes.
Lu	5.868	106,32	14,1
Ma	5.847	105,94	14,4
Me/Mi	5.814	105,35	13,9
Xo/Ju	5.876	106,47	14,1
Ve/Vi	6.512	117,99	13,4
Sa	4.710	85,34	4,9
Do	4.385	79,45	2,4
Lab	5.980	108,35	14,0
Fes	4.343	78,69	2,9

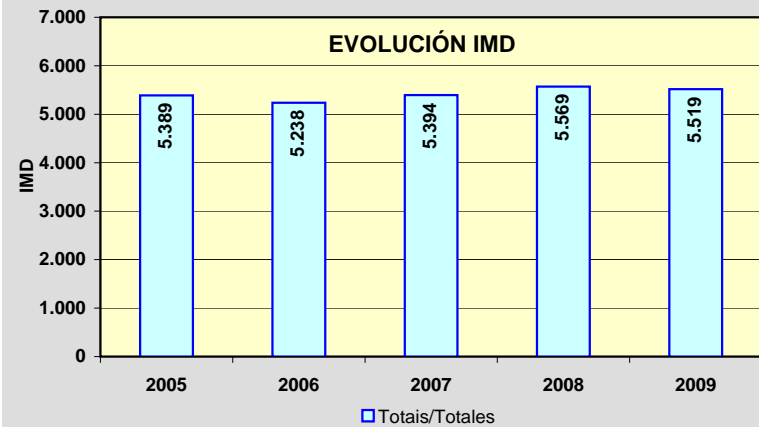


Día Medio

	Lab.	Fes.	Medio
00	30	58	38
01	16	48	25
02	9	37	16
03	8	30	13
04	23	24	23
05	62	26	52
06	186	41	144
07	356	74	275
08	410	110	329
09	373	156	321
10	354	224	329
11	351	283	341
12	367	318	359
13	366	276	344
14	376	188	325
15	389	213	342
16	380	281	351
17	379	330	357
18	422	393	401
19	433	421	416
20	329	359	330
21	200	240	211
22	107	137	116
23	54	76	61
	5.980	4.343	5.519



EVOLUCIÓN IMD



Estación: **PO-542(5)**

Tipo: **COM**

MEMORIA DE AFOROS 2009

Rede/Red: **PB**

Nome/Nombre:

Marcón

IMD: **10.018** I₃₀: **853**

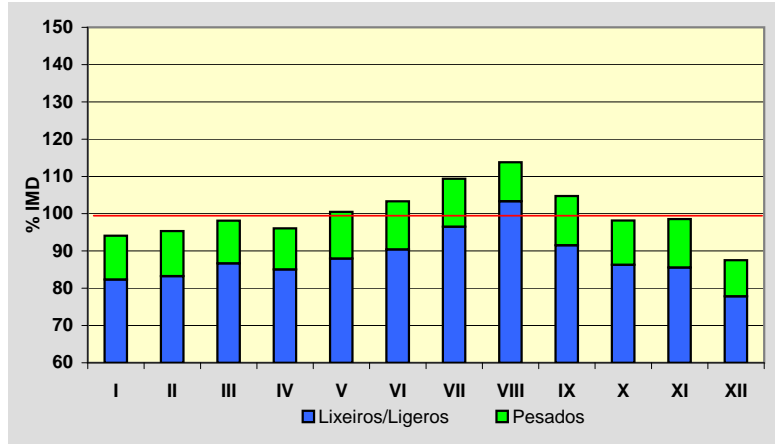
Treito/Tramo:

Marcón - O Pino

% Pes.: **11,9** I₁₅₀: **792**

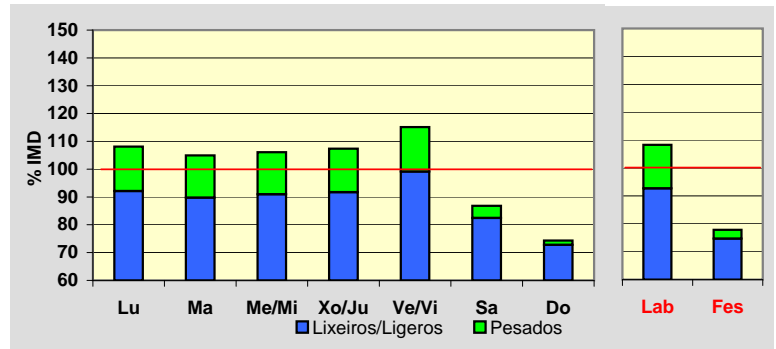
Variación Mensual

	I.M.D.	% I.M.D.	% Pes.
I	9.425	94,08	12,5
II	9.553	95,36	12,7
III	9.831	98,13	11,7
IV	9.625	96,08	11,5
V	10.068	100,50	12,5
VI	10.352	103,33	12,5
VII	10.959	109,39	11,8
VIII	11.401	113,81	9,2
IX	10.492	104,73	12,6
X	9.833	98,15	12,1
XI	9.875	98,57	13,2
XII	8.769	87,53	11,1



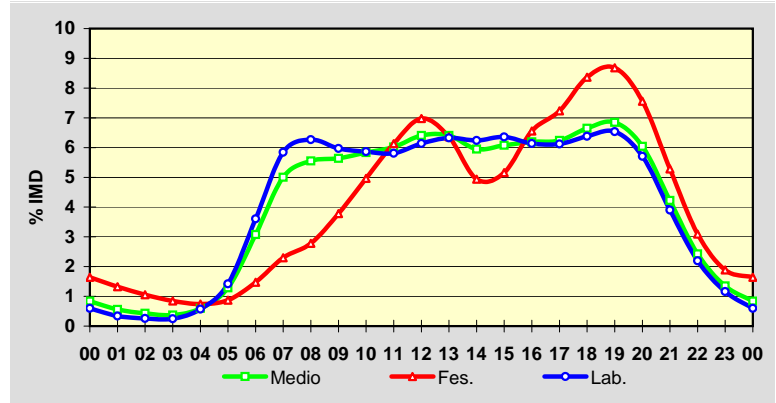
Semana Media

	I.M.D.	% I.M.D.	% Pes.
Lu	10.830	108,11	14,8
Ma	10.516	104,97	14,5
Me/Mi	10.630	106,11	14,3
Xo/Ju	10.757	107,38	14,6
Ve/Vi	11.533	115,12	13,9
Sa	8.696	86,80	5,0
Do	7.446	74,33	2,1
Lab	10.848	108,29	14,4
Fes	7.796	77,82	4,0

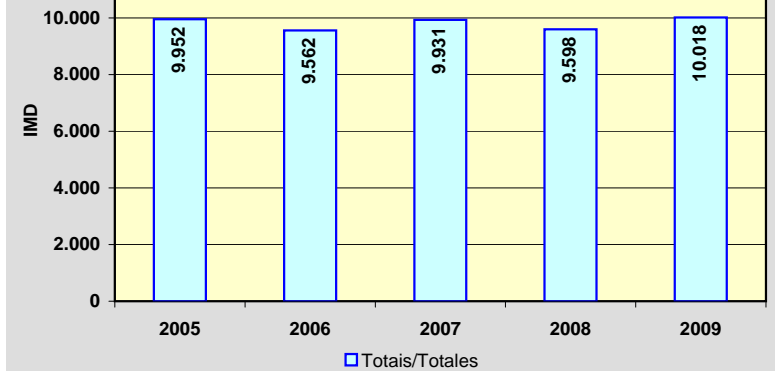


Día Medio

	Lab.	Fes.	Medio
00	65	128	84
01	37	103	56
02	28	82	43
03	27	66	37
04	62	58	60
05	154	68	129
06	391	115	308
07	634	179	501
08	680	217	556
09	648	295	565
10	636	387	584
11	630	478	603
12	666	544	642
13	686	496	642
14	677	385	596
15	690	402	609
16	666	511	620
17	664	564	625
18	692	652	666
19	709	677	686
20	619	589	605
21	423	412	423
22	238	241	243
23	126	147	135
	10.848	7.796	10.018



EVOLUCIÓN IMD



Estación: **PO-548(7)**Tipo: **COM**

MEMORIA DE AFOROS 2009

Rede/Red: **PB**

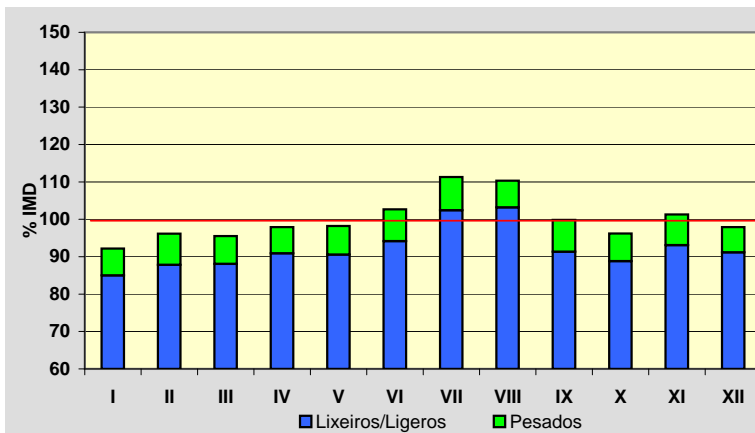
Nome/Nombre:

CatoiraIMD: **5.792** I₃₀: **535**

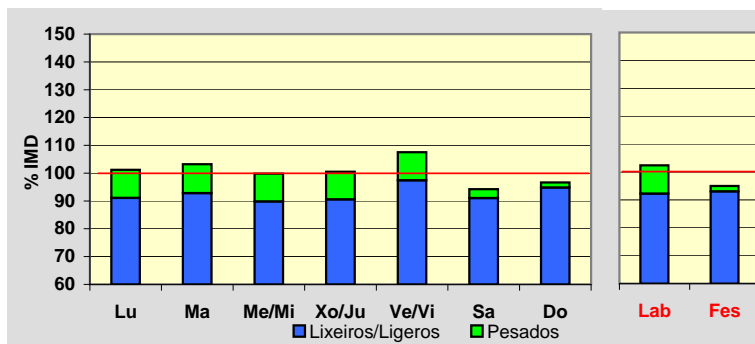
Treito/Tramo:

Pontecesures - Catoira (Glor.)% Pes.: **7,8** I₁₅₀: **479****Variación Mensual**

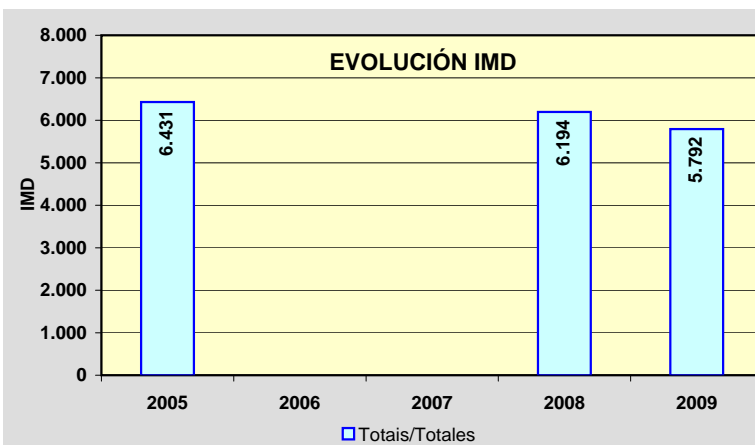
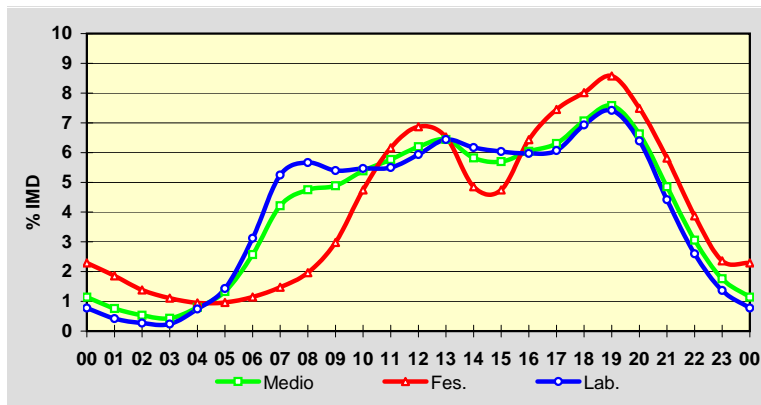
	I.M.D.	% I.M.D.	% Pes.
I	5.338	92,16	7,8
II	5.570	96,17	8,7
III	5.532	95,51	7,8
IV	5.672	97,93	7,2
V	5.688	98,20	7,8
VI	5.946	102,66	8,3
VII	6.448	111,33	8,0
VIII	6.391	110,34	6,5
IX	5.782	99,83	8,5
X	5.573	96,22	7,7
XI	5.867	101,29	8,1
XII	5.672	97,93	6,9

**Semana Media**

	I.M.D.	% I.M.D.	% Pes.
Lu	5.862	101,21	10,0
Ma	5.978	103,21	10,1
Me/Mi	5.780	99,79	10,0
Xo/Ju	5.823	100,54	9,9
Ve/Vi	6.227	107,51	9,4
Sa	5.458	94,23	3,4
Do	5.598	96,65	1,9
Lab	5.931	102,40	9,9
Fes	5.503	95,01	2,1

**Día Medio**

	Lab.	Fes.	Medio
00	46	126	66
01	25	102	44
02	16	76	31
03	14	61	25
04	44	52	46
05	85	53	77
06	185	63	149
07	311	81	244
08	336	108	275
09	320	164	283
10	324	261	312
11	326	339	334
12	352	378	359
13	382	359	373
14	366	267	337
15	358	261	330
16	354	354	350
17	360	410	365
18	411	441	409
19	440	472	439
20	379	412	384
21	262	320	281
22	154	213	177
23	81	130	102
	5.931	5.503	5.792



Estación: **PO-548(16)**Tipo: **COM**

MEMORIA DE AFOROS 2009

Rede/Red: **PB**

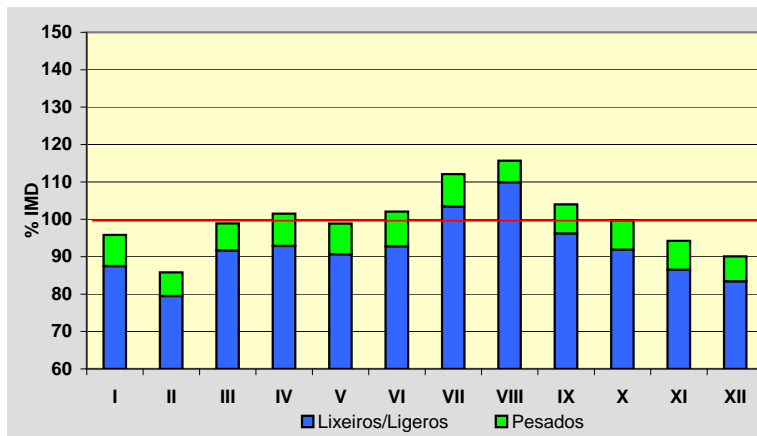
Nome/Nombre:

CarrilIMD: **10.753** I₃₀: **946**

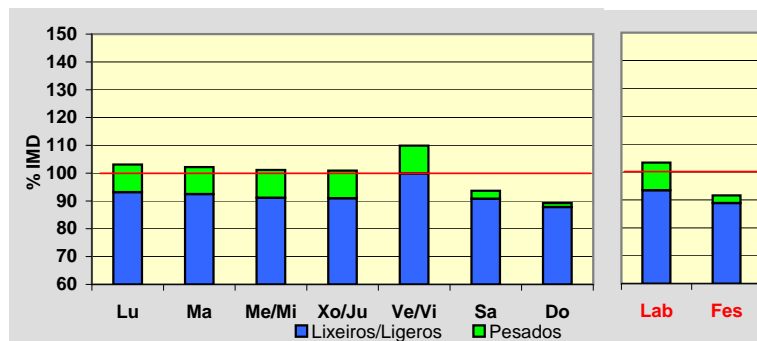
Treito/Tramo:

Carril (PO-192) - Vilagarcía (cruce semáforos ó porto) % Pes.: **7,7**I₁₅₀: **868****Variación Mensual**

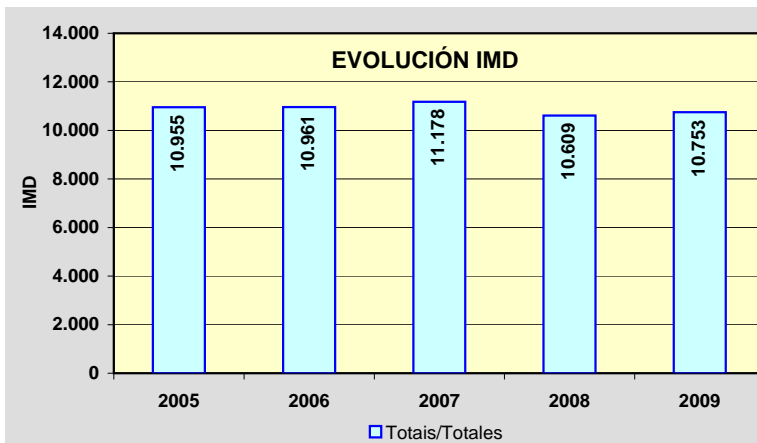
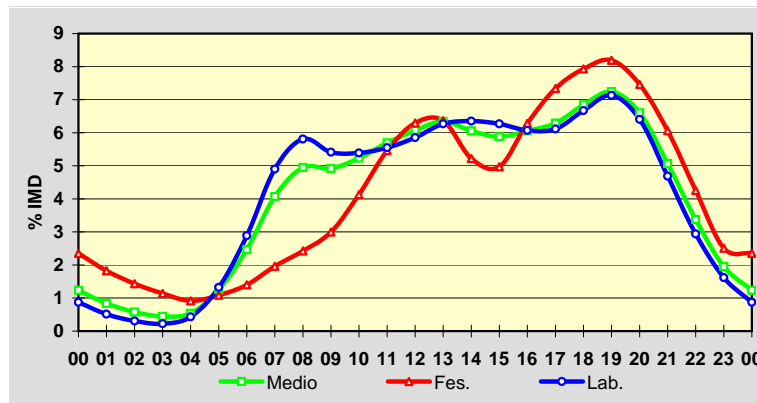
	I.M.D.	% I.M.D.	% Pes.
I	10.304	95,82	8,7
II	9.227	85,81	7,4
III	10.634	98,89	7,3
IV	10.915	101,51	8,5
V	10.629	98,85	8,3
VI	10.974	102,06	9,1
VII	12.052	112,08	7,7
VIII	12.441	115,70	5,0
IX	11.184	104,01	7,5
X	10.721	99,70	7,9
XI	10.132	94,22	8,2
XII	9.687	90,09	7,4

**Semana Media**

	I.M.D.	% I.M.D.	% Pes.
Lu	11.089	103,12	9,7
Ma	10.985	102,16	9,5
Me/Mi	10.873	101,12	9,9
Xo/Ju	10.854	100,94	9,9
Ve/Vi	11.818	109,90	9,1
Sa	10.073	93,68	3,1
Do	9.594	89,22	1,6
Lab	11.119	103,40	9,6
Fes	9.851	91,61	3,0

**Día Medio**

	Lab.	Fes.	Medio
00	97	232	133
01	57	180	90
02	34	141	62
03	25	112	48
04	48	90	58
05	147	107	135
06	321	138	265
07	545	193	438
08	646	239	532
09	602	295	529
10	599	407	563
11	617	538	612
12	651	620	653
13	697	627	682
14	706	514	651
15	697	490	632
16	675	619	651
17	680	723	676
18	742	781	736
19	793	807	779
20	712	735	710
21	521	597	545
22	327	419	363
23	180	247	210
	11.119	9.851	10.753



Estación: **PO-549(3)**

Tipo: **PER**

MEMORIA DE AFOROS 2009

Rede/Red: **PB**

Nome/Nombre:

Vilanova de Arousa

IMD: **13.221** I₃₀: **1.357**

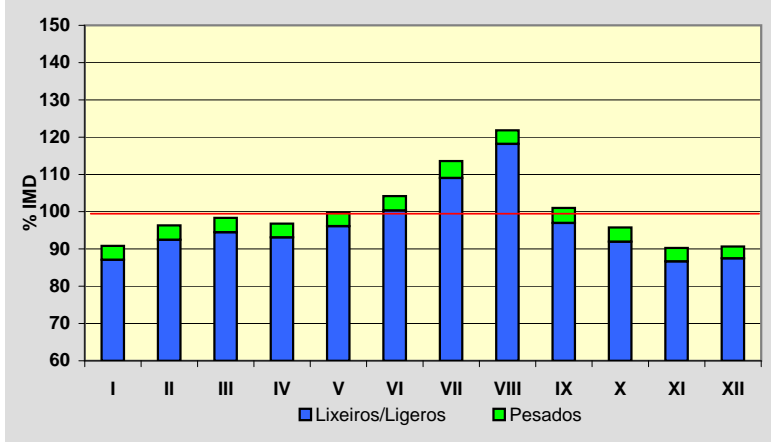
Treito/Tramo:

PO-529 - Caleiro

% Pes.: **3,8** I₁₅₀: **1.151**

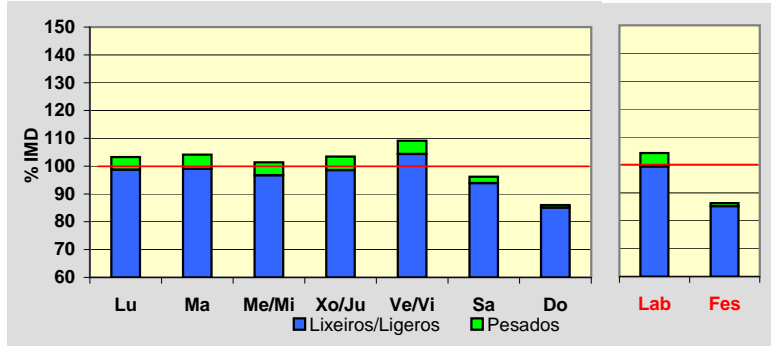
Variación Mensual

	I.M.D.	% I.M.D.	% Pes.
I	12.008	90,83	4,1
II	12.736	96,33	4,0
III	13.000	98,33	3,9
IV	12.796	96,79	3,8
V	13.197	99,82	3,7
VI	13.773	104,18	3,7
VII	15.015	113,57	4,0
VIII	16.107	121,83	3,0
IX	13.356	101,02	4,0
X	12.660	95,76	4,0
XI	11.935	90,27	4,0
XII	11.984	90,64	3,5



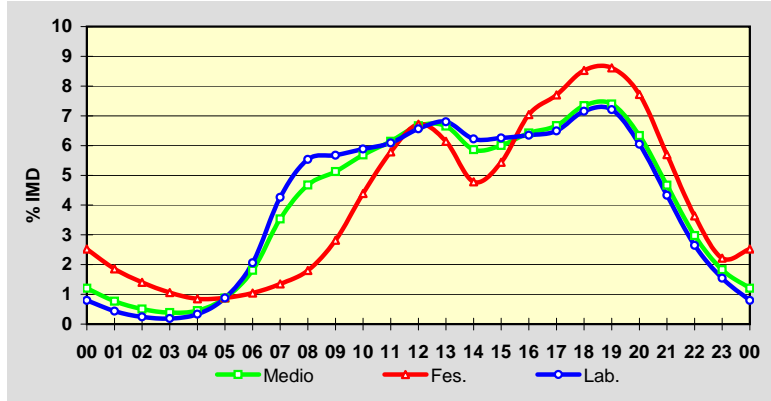
Semana Media

	I.M.D.	% I.M.D.	% Pes.
Lu	13.656	103,29	4,4
Ma	13.768	104,14	4,9
Me/Mi	13.401	101,36	4,6
Xo/Ju	13.675	103,43	4,7
Ve/Vi	14.431	109,15	4,4
Sa	12.720	96,21	2,4
Do	11.372	86,01	1,1
Lab	13.780	104,23	4,6
Fes	11.415	86,34	1,3

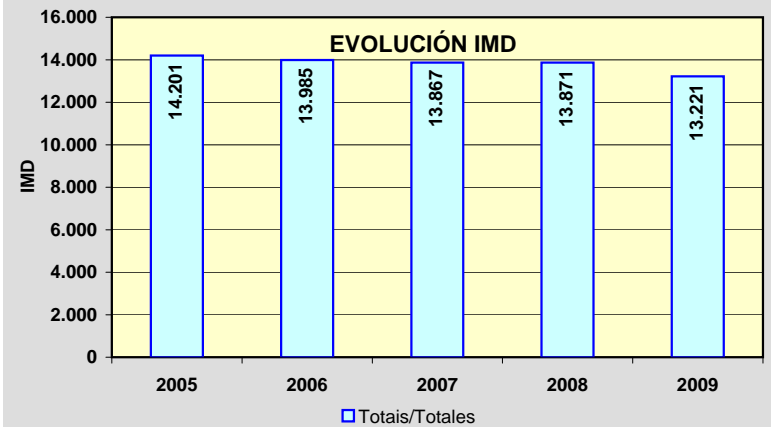


Día Medio

	Lab.	Fes.	Medio
00	110	288	159
01	60	212	102
02	33	160	67
03	26	121	51
04	46	97	60
05	121	101	116
06	284	119	239
07	587	154	467
08	763	206	618
09	782	322	678
10	811	501	752
11	839	661	812
12	904	767	881
13	937	701	880
14	858	546	775
15	862	621	794
16	875	804	849
17	895	879	882
18	986	973	971
19	993	983	978
20	833	881	838
21	597	650	617
22	365	415	393
23	213	253	242
	13.780	11.415	13.221



EVOLUCIÓN IMD

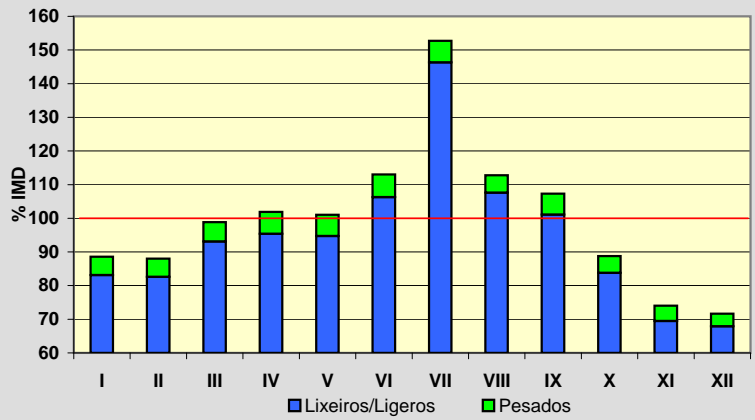


Estación: **PO-550(8)**Tipo: **COM****MEMORIA DE AFOROS 2009**Rede/Red: **PB**

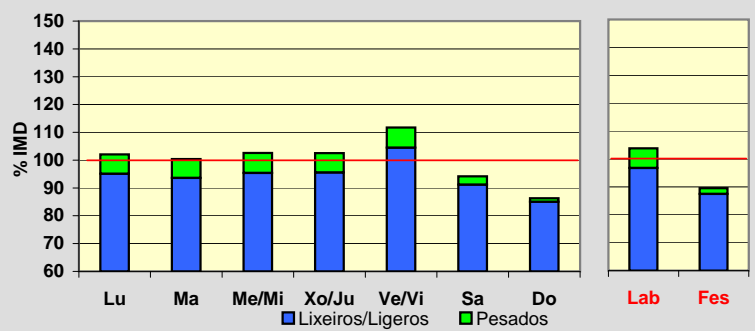
Nome/Nombre:

DenaIMD: **9.919** I₃₀: **1.247**Treito/Tramo: **PO-303 (Castrelo) - Vilalonga (PO-504)**% Pes.: **5,6** I₁₅₀: **1.019****Variación Mensual**

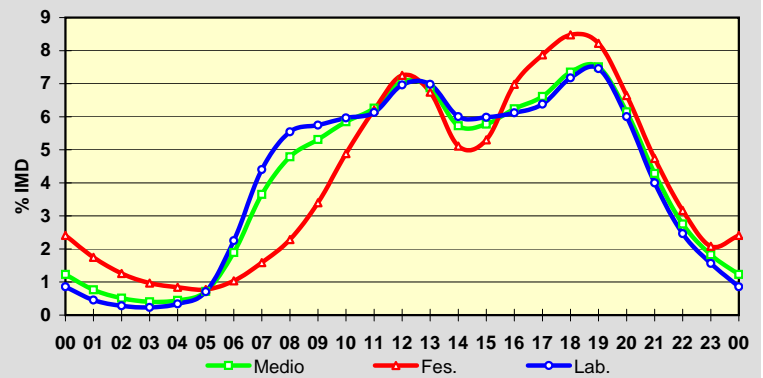
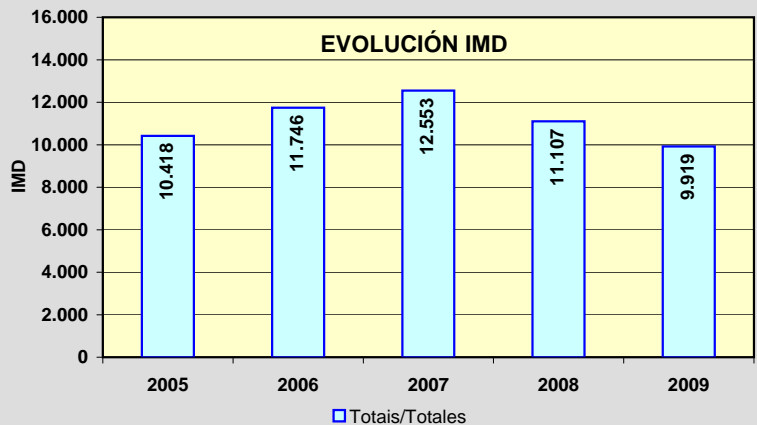
	I.M.D.	% I.M.D.	% Pes.
I	8.788	88,60	6,2
II	8.731	88,02	6,2
III	9.804	98,84	5,8
IV	10.107	101,90	6,4
V	10.024	101,06	6,3
VI	11.212	113,04	6,0
VII	15.148	152,72	4,2
VIII	11.186	112,77	4,6
IX	10.645	107,32	5,8
X	8.803	88,75	5,6
XI	7.344	74,04	6,2
XII	7.106	71,64	5,2

**Semana Media**

	I.M.D.	% I.M.D.	% Pes.
Lu	10.121	102,04	6,8
Ma	9.961	100,42	6,8
Me/Mi	10.175	102,58	7,0
Xo/Ju	10.168	102,51	6,8
Ve/Vi	11.085	111,76	6,5
Sa	9.344	94,20	3,2
Do	8.560	86,30	1,5
Lab	10.298	103,82	6,8
Fes	8.881	89,54	2,3

**Día Medio**

	Lab.	Fes.	Medio
00	88	214	122
01	47	155	76
02	29	112	51
03	24	86	40
04	35	75	44
05	73	69	71
06	232	92	188
07	453	141	362
08	571	203	475
09	592	302	527
10	614	434	580
11	631	551	621
12	717	644	701
13	719	599	682
14	618	454	568
15	616	471	573
16	630	620	619
17	657	699	656
18	739	753	729
19	768	730	745
20	618	590	610
21	412	421	425
22	254	281	273
23	161	185	181
Total	10.298	8.881	9.919

**EVOLUCIÓN IMD**

Estación: **PO-551(1)**Tipo: **PER**

MEMORIA DE AFOROS 2009

Rede/Red: **PB**

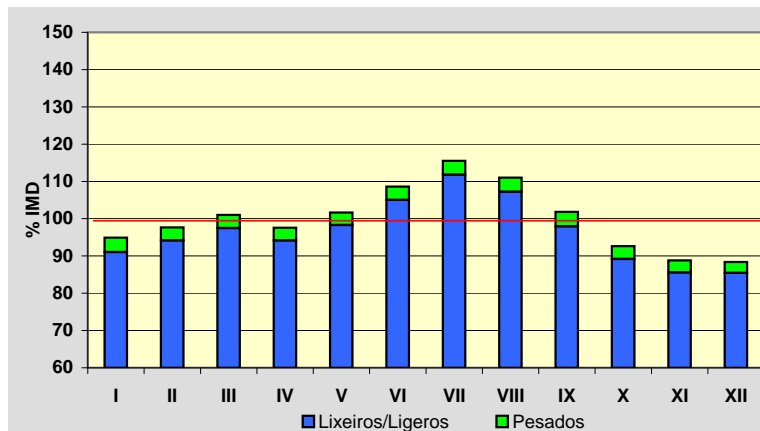
Nome/Nombre:

SeixoIMD: **12.104** I₃₀: **1.212**

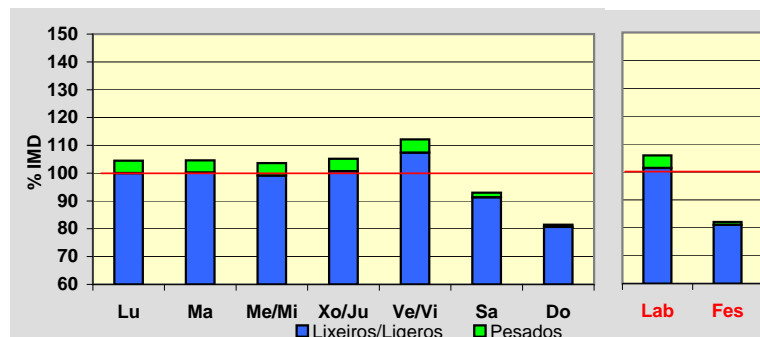
Treito/Tramo:

Marín - Seixo (Estda. Dep.)% Pes.: **3,5** I₁₅₀: **1.025****Variación Mensual**

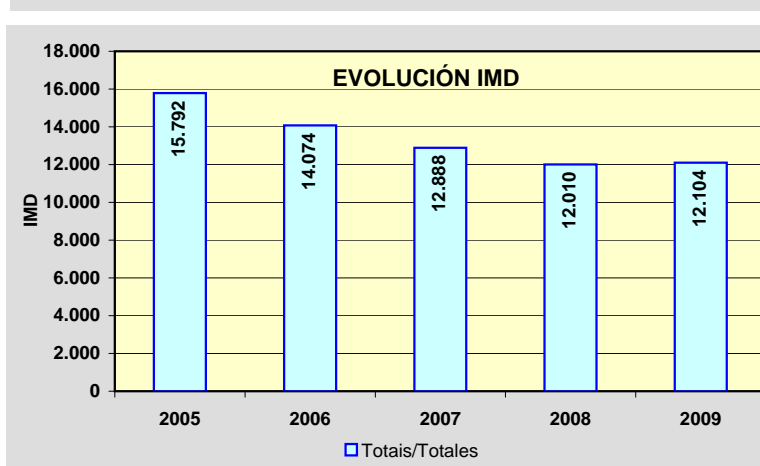
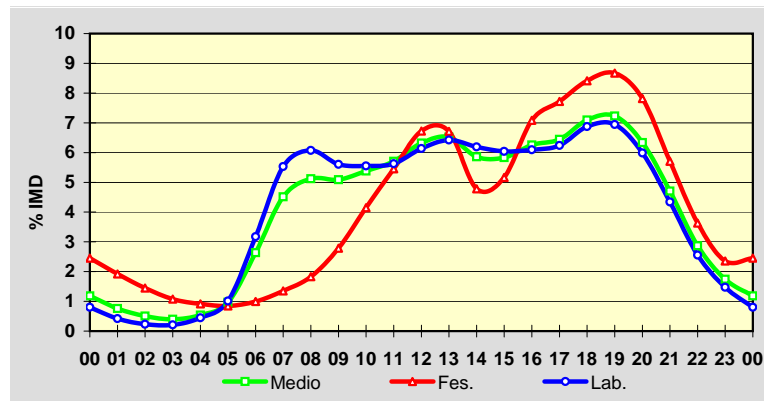
	I.M.D.	% I.M.D.	% Pes.
I	11.489	94,92	4,1
II	11.823	97,68	3,6
III	12.228	101,02	3,5
IV	11.811	97,58	3,5
V	12.306	101,67	3,3
VI	13.148	108,63	3,3
VII	13.982	115,52	3,2
VIII	13.436	111,00	3,4
IX	12.323	101,81	3,8
X	11.214	92,65	3,7
XI	10.749	88,81	3,6
XII	10.699	88,39	3,3

**Semana Media**

	I.M.D.	% I.M.D.	% Pes.
Lu	12.647	104,49	4,3
Ma	12.661	104,60	4,2
Me/Mi	12.541	103,61	4,3
Xo/Ju	12.731	105,18	4,3
Ve/Vi	13.576	112,16	4,3
Sa	11.252	92,96	1,8
Do	9.863	81,49	1,0
Lab	12.826	105,96	4,3
Fes	9.938	82,11	1,3

**Día Medio**

	Lab.	Fes.	Medio
00	103	244	143
01	54	191	92
02	30	144	61
03	27	107	48
04	57	91	65
05	130	84	117
06	407	99	319
07	709	134	546
08	779	182	620
09	719	277	616
10	712	412	651
11	722	542	691
12	787	668	765
13	824	667	789
14	794	475	709
15	775	513	706
16	782	704	757
17	800	767	780
18	882	836	859
19	891	862	875
20	768	777	767
21	557	567	570
22	328	361	347
23	189	234	211
Total	12.826	9.938	12.104



Estación: **PO-551(13)**Tipo: **COM**

MEMORIA DE AFOROS 2009

Rede/Red: **PB**

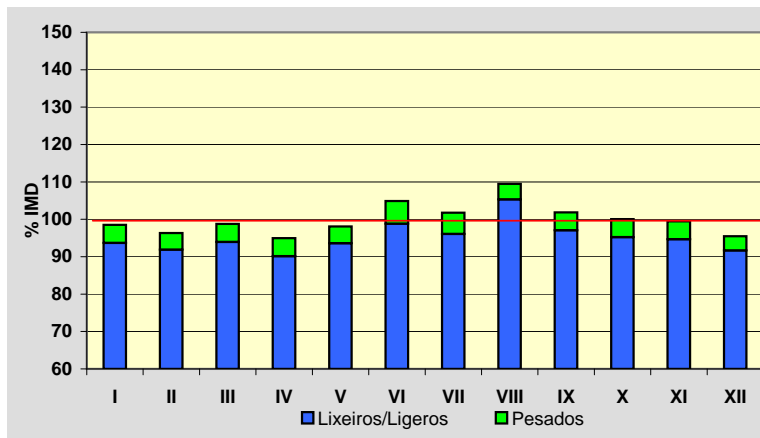
Nome/Nombre:

BueuIMD: **9.355** I₃₀: **829**

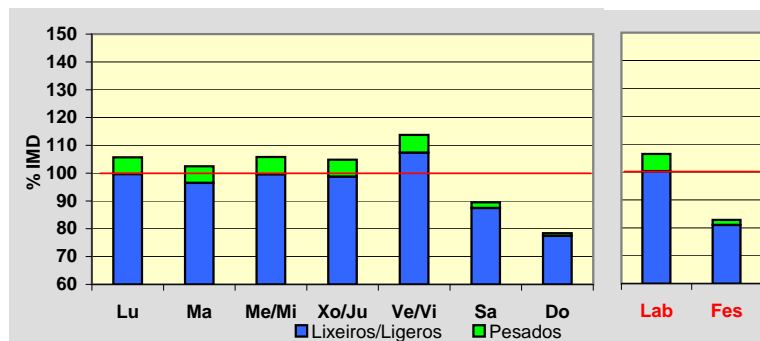
Treito/Tramo:

Bueu (PO-315) - Enl. VG-4.6% Pes.: **4,8** I₁₅₀: **779****Variación Mensual**

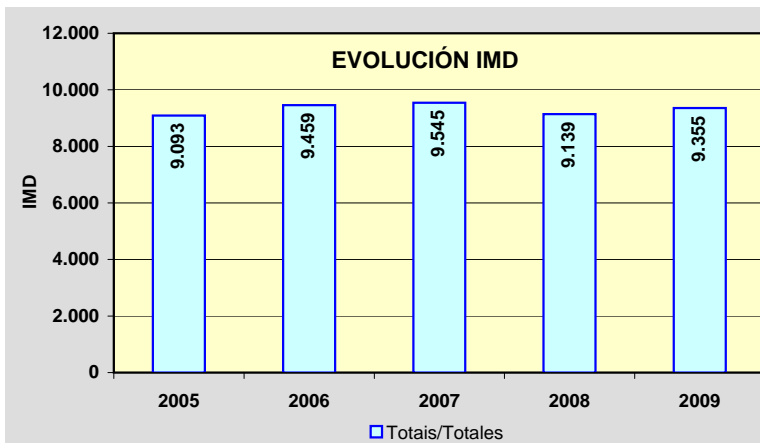
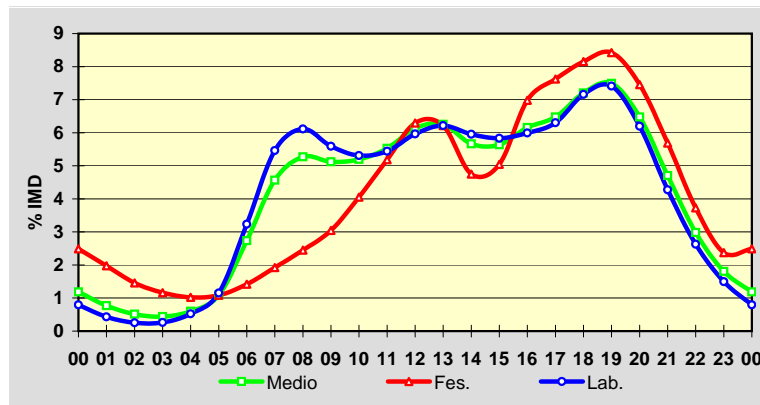
	I.M.D.	% I.M.D.	% Pes.
I	9.217	98,52	4,9
II	9.011	96,32	4,6
III	9.239	98,76	4,9
IV	8.885	94,98	5,1
V	9.177	98,10	4,6
VI	9.814	104,91	5,8
VII	9.522	101,79	5,6
VIII	10.242	109,48	3,8
IX	9.530	101,87	4,7
X	9.359	100,04	4,8
XI	9.304	99,45	4,8
XII	8.933	95,49	4,0

**Semana Media**

	I.M.D.	% I.M.D.	% Pes.
Lu	9.888	105,70	5,7
Ma	9.584	102,45	5,8
Me/Mi	9.899	105,82	5,9
Xo/Ju	9.806	104,82	5,8
Ve/Vi	10.640	113,74	5,6
Sa	8.372	89,49	2,3
Do	7.337	78,43	1,3
Lab	9.960	106,47	5,8
Fes	7.751	82,85	2,2

**Día Medio**

	Lab.	Fes.	Medio
00	79	193	111
01	43	153	72
02	25	113	48
03	26	90	41
04	52	79	56
05	115	84	102
06	322	110	256
07	544	149	427
08	609	190	493
09	557	236	479
10	529	314	486
11	542	402	517
12	594	488	574
13	619	482	585
14	593	368	530
15	581	391	527
16	597	541	576
17	628	591	606
18	713	632	674
19	738	653	701
20	617	578	606
21	426	441	440
22	262	289	279
23	149	184	169
Total	9.960	7.751	9.355



Estación: **PO-551(21)**Tipo: **COM**

MEMORIA DE AFOROS 2009

Rede/Red: **PB**

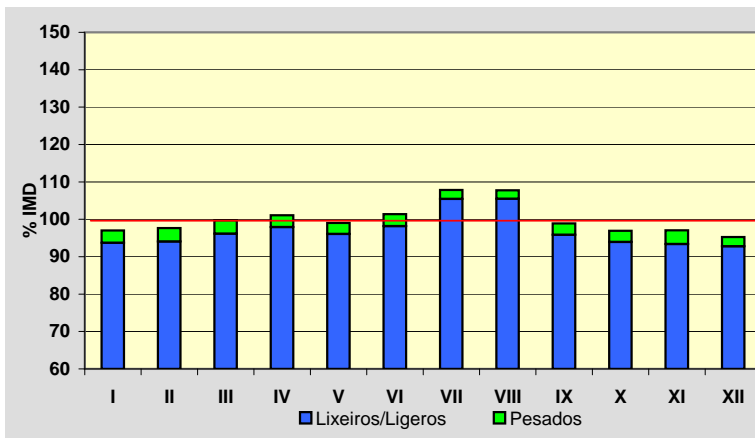
Nome/Nombre:

TiránIMD: **9.352** I₃₀: **834**

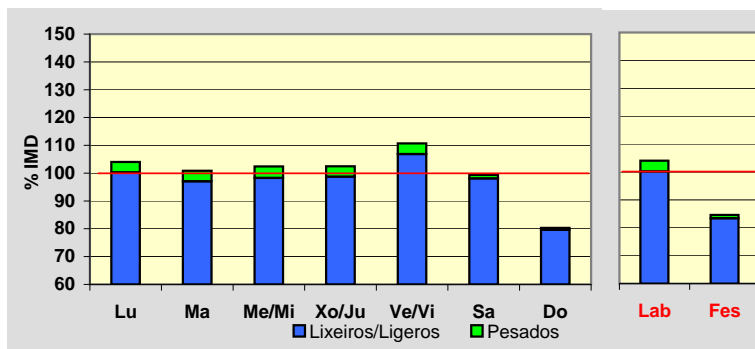
Treito/Tramo:

Cangas (PO-315) - Inicio Moaña% Pes.: **3,1** I₁₅₀: **775****Variación Mensual**

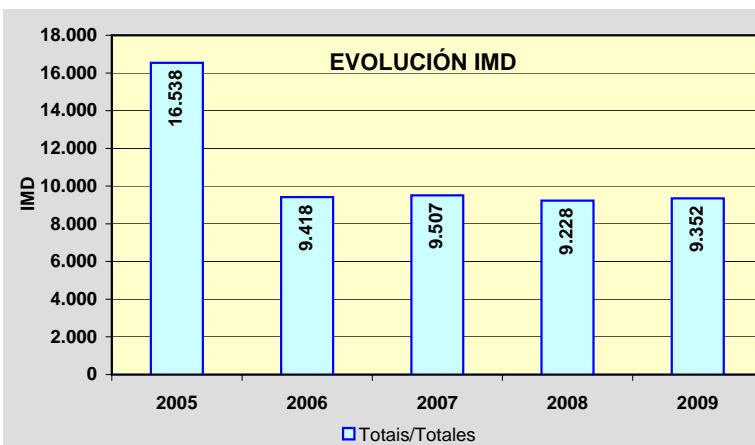
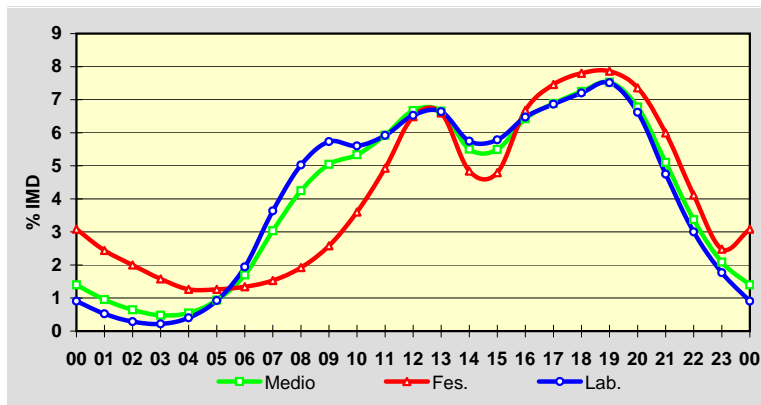
	I.M.D.	% I.M.D.	% Pes.
I	9.074	97,03	3,4
II	9.134	97,67	3,7
III	9.328	99,74	3,6
IV	9.452	101,07	3,1
V	9.262	99,04	3,0
VI	9.483	101,40	3,2
VII	10.085	107,84	2,2
VIII	10.076	107,74	2,1
IX	9.251	98,92	3,1
X	9.066	96,94	3,1
XI	9.076	97,05	3,8
XII	8.908	95,25	2,6

**Semana Media**

	I.M.D.	% I.M.D.	% Pes.
Lu	9.726	104,00	3,6
Ma	9.434	100,88	3,8
Me/Mi	9.575	102,38	4,0
Xo/Ju	9.585	102,49	3,7
Ve/Vi	10.355	110,72	3,5
Sa	9.293	99,37	1,3
Do	7.513	80,34	0,9
Lab	9.731	104,05	3,7
Fes	7.910	84,58	1,4

**Día Medio**

	Lab.	Fes.	Medio
00	88	244	131
01	51	193	89
02	28	158	60
03	21	125	45
04	39	100	51
05	90	100	88
06	189	106	159
07	354	121	284
08	489	152	397
09	558	204	472
10	545	285	499
11	576	390	554
12	635	513	624
13	646	522	622
14	559	383	515
15	563	379	514
16	630	528	601
17	668	590	644
18	701	617	678
19	731	622	704
20	644	582	634
21	462	474	477
22	292	326	315
23	172	196	195
	9.731	7.910	9.352



Estación: **PO-551(32)**Tipo: **COM**

MEMORIA DE AFOROS 2009

Rede/Red: **PB**

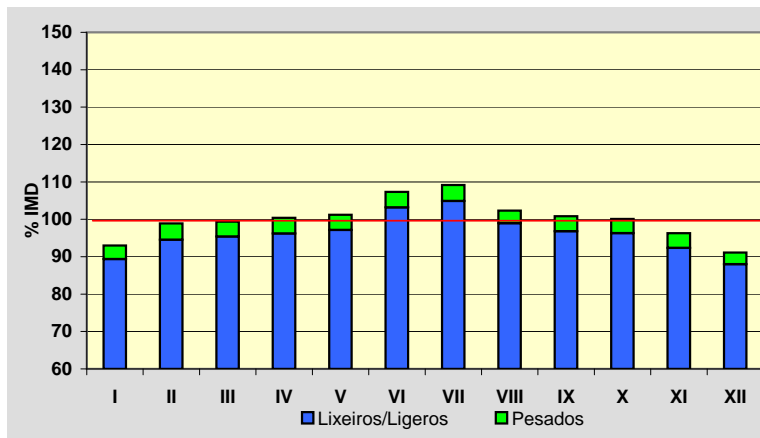
Nome/Nombre:

DomaioIMD: **10.711** I₃₀: **970**

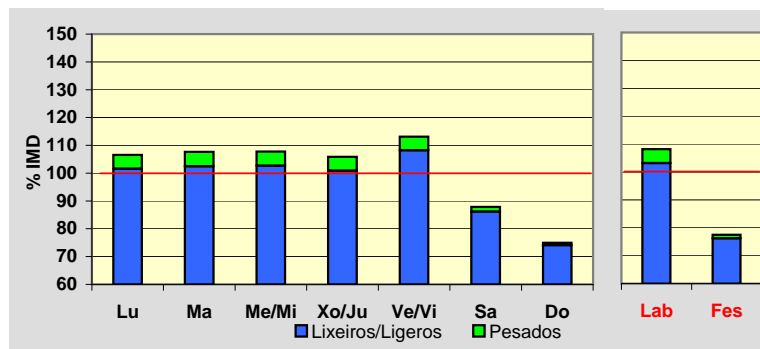
Treito/Tramo:

Meira (Estda. Dep.) - Rande% Pes.: **3,9** I₁₅₀: **897****Variación Mensual**

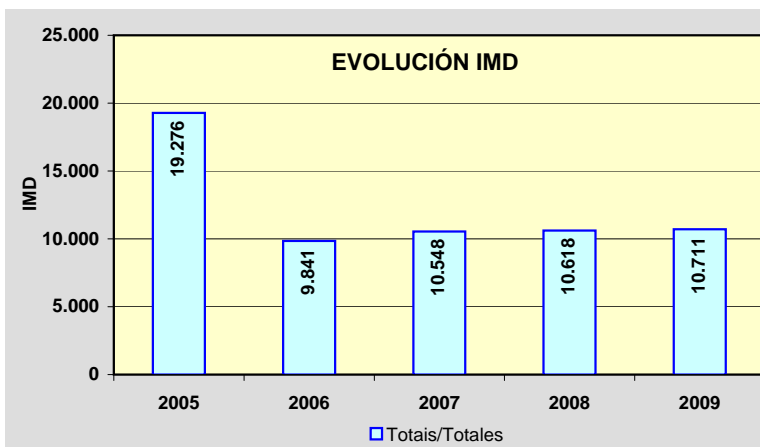
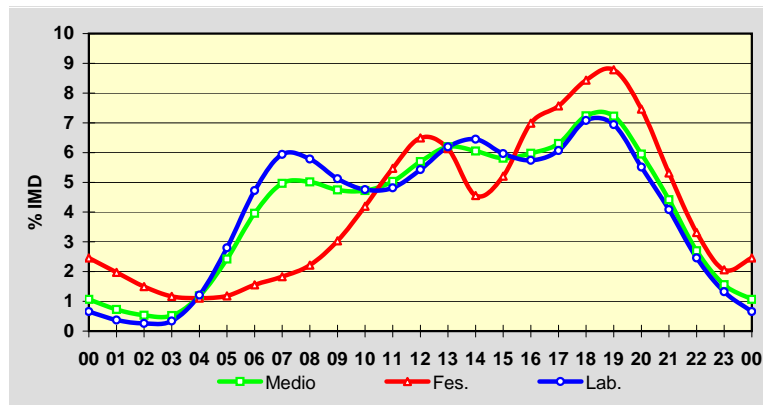
	I.M.D.	% I.M.D.	% Pes.
I	9.961	93,00	3,9
II	10.592	98,89	4,4
III	10.645	99,38	4,0
IV	10.755	100,41	4,2
V	10.840	101,20	4,0
VI	11.498	107,35	3,9
VII	11.692	109,16	3,9
VIII	10.958	102,31	3,3
IX	10.801	100,84	4,0
X	10.722	100,10	3,8
XI	10.315	96,30	4,1
XII	9.757	91,09	3,4

**Semana Media**

	I.M.D.	% I.M.D.	% Pes.
Lu	11.410	106,53	4,6
Ma	11.531	107,66	4,8
Me/Mi	11.540	107,74	4,7
Xo/Ju	11.340	105,87	4,7
Ve/Vi	12.115	113,11	4,3
Sa	9.412	87,87	1,9
Do	8.031	74,98	1,2
Lab	11.585	108,16	4,6
Fes	8.299	77,48	1,6

**Día Medio**

	Lab.	Fes.	Medio
00	76	204	114
01	43	164	78
02	30	124	57
03	39	97	56
04	140	92	127
05	324	98	259
06	547	129	424
07	688	152	532
08	670	184	537
09	593	252	508
10	551	348	506
11	558	454	539
12	629	539	610
13	717	509	664
14	747	378	648
15	691	432	622
16	665	580	640
17	703	628	675
18	820	700	775
19	804	729	774
20	639	619	637
21	473	441	473
22	285	275	289
23	153	171	167
	11.585	8.299	10.711



Estación: **PO-552(3)**Tipo: **PER**

MEMORIA DE AFOROS 2009

Rede/Red: **PB**

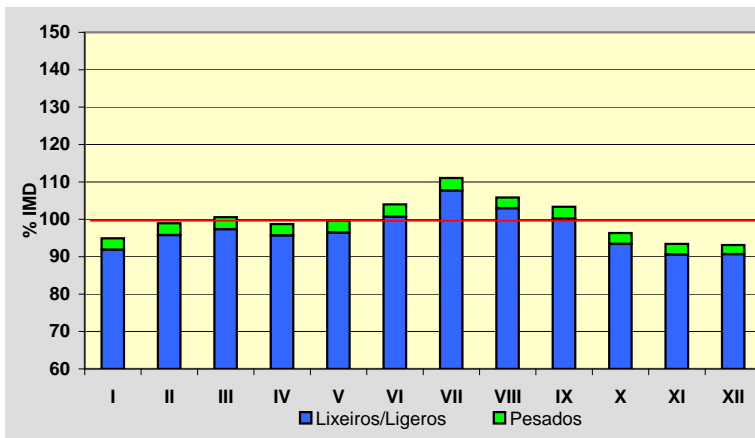
Nome/Nombre:

A XurelaIMD: **14.925** I₃₀: **1.173**

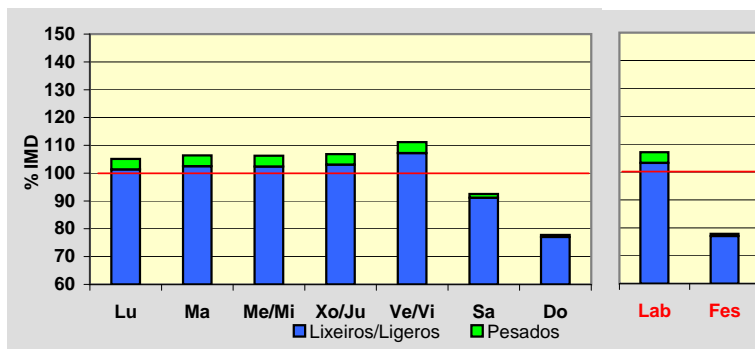
Treito/Tramo:

A Xurela (Estda. Dep.) - Nigrán (PO-332)% Pes.: **3,0** I₁₅₀: **1.128****Variación Mensual**

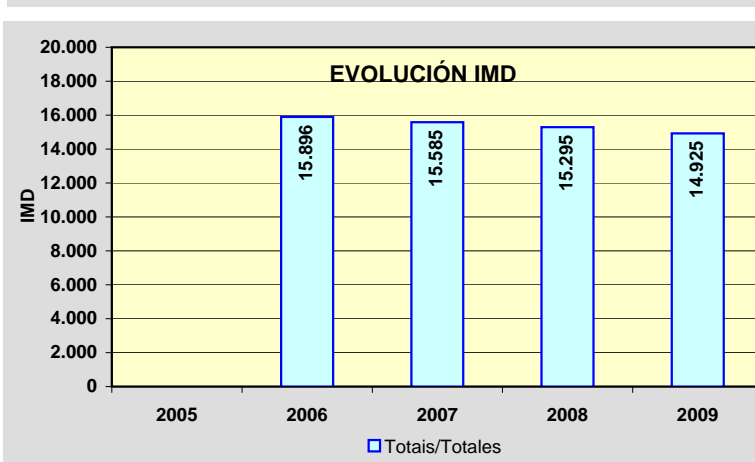
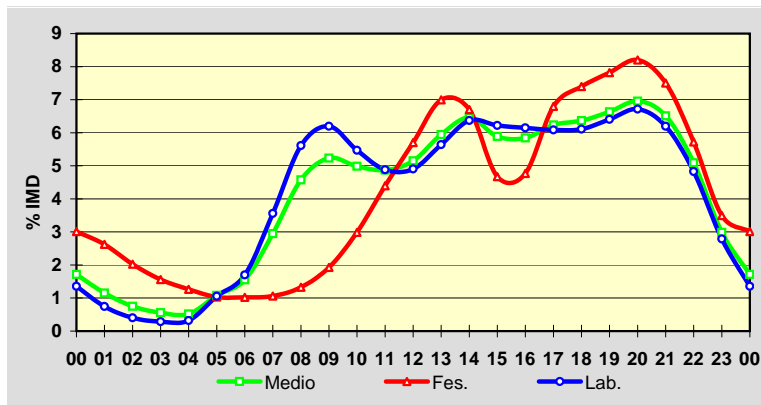
	I.M.D.	% I.M.D.	% Pes.
I	14.169	94,93	3,2
II	14.767	98,94	3,2
III	15.012	100,58	3,2
IV	14.736	98,73	3,1
V	14.870	99,63	3,2
VI	15.523	104,01	3,2
VII	16.576	111,06	3,0
VIII	15.793	105,82	2,7
IX	15.424	103,34	3,0
X	14.375	96,31	3,0
XI	13.942	93,41	3,0
XII	13.898	93,12	2,6

**Semana Media**

	I.M.D.	% I.M.D.	% Pes.
Lu	15.687	105,11	3,6
Ma	15.877	106,38	3,7
Me/Mi	15.861	106,27	3,7
Xo/Ju	15.950	106,87	3,6
Ve/Vi	16.594	111,18	3,6
Sa	13.805	92,50	1,5
Do	11.613	77,81	1,0
Lab	15.990	107,14	3,6
Fes	11.623	77,88	1,1

**Día Medio**

	Lab.	Fes.	Medio
00	217	350	256
01	119	305	172
02	64	235	112
03	46	181	83
04	51	147	77
05	169	120	161
06	272	119	231
07	569	123	440
08	897	154	683
09	991	224	781
10	875	347	744
11	780	511	727
12	784	663	769
13	902	813	887
14	1.019	779	964
15	995	543	879
16	983	554	872
17	973	790	931
18	977	860	950
19	1.024	909	990
20	1.074	953	1.038
21	991	872	972
22	772	665	760
23	446	406	446
	15.990	11.623	14.925



Estación: **PO-552(18)**Tipo: **COM**

MEMORIA DE AFOROS 2009

Rede/Red: **PB**

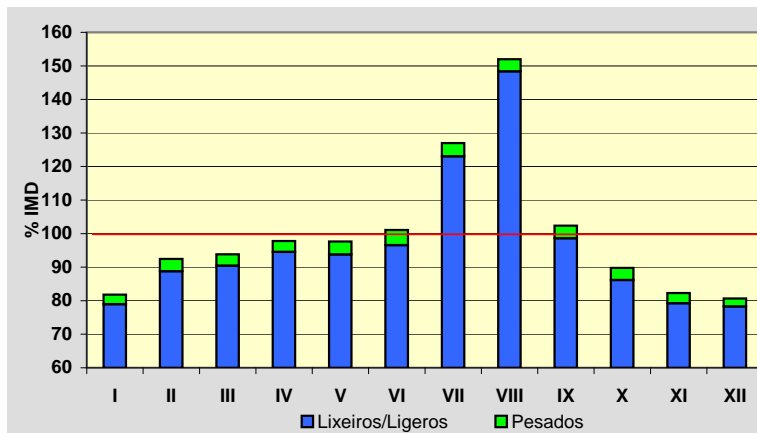
Nome/Nombre:

BaionaIMD: **5.913** I₃₀: **806**

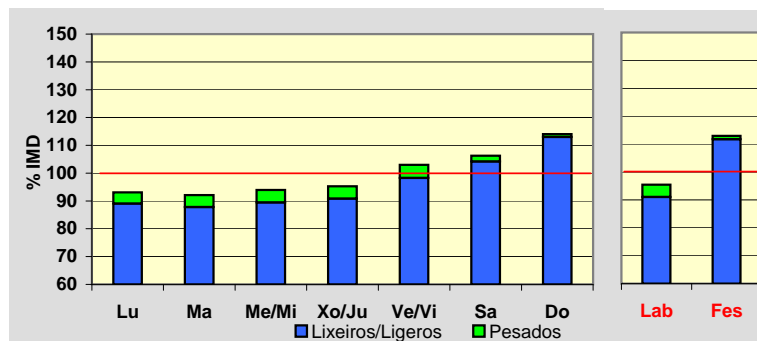
Treito/Tramo:

Baiona (Estda. Dep.) - AG-57% Pes.: **3,5** I₁₅₀: **690****Variación Mensual**

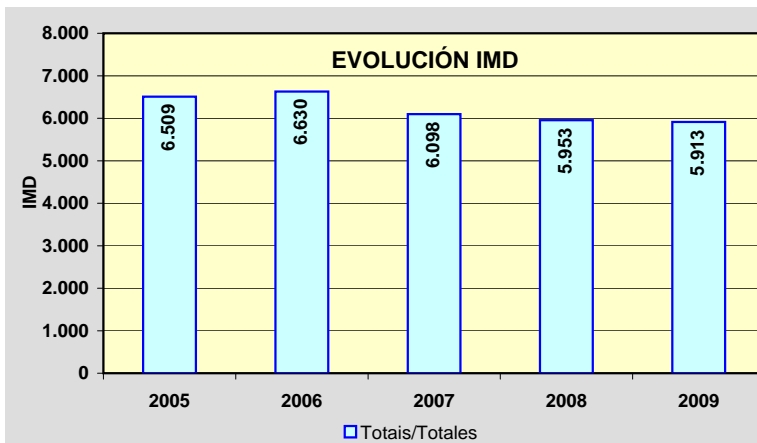
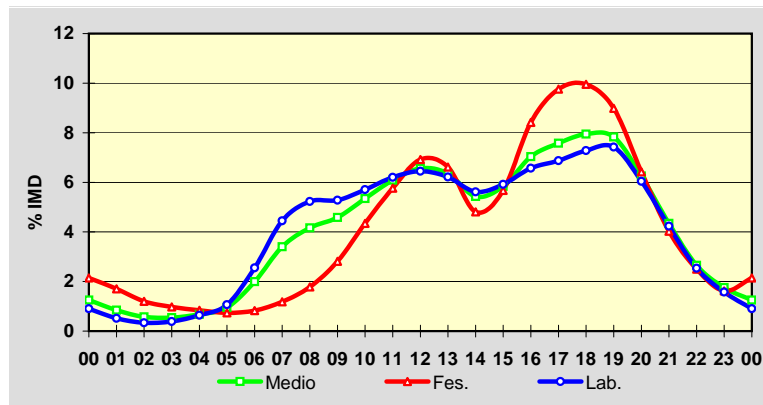
	I.M.D.	% I.M.D.	% Pes.
I	4.838	81,82	3,5
II	5.467	92,46	4,0
III	5.548	93,83	3,6
IV	5.782	97,78	3,3
V	5.775	97,67	4,0
VI	5.977	101,08	4,5
VII	7.508	126,97	3,1
VIII	8.987	151,99	2,4
IX	6.053	102,37	3,7
X	5.307	89,75	4,0
XI	4.866	82,29	3,7
XII	4.770	80,67	3,0

**Semana Media**

	I.M.D.	% I.M.D.	% Pes.
Lu	5.504	93,08	4,3
Ma	5.448	92,14	4,7
Me/Mi	5.556	93,96	4,8
Xo/Ju	5.632	95,25	4,6
Ve/Vi	6.091	103,01	4,6
Sa	6.282	106,24	1,9
Do	6.742	114,02	0,9
Lab	5.644	95,45	4,6
Fes	6.679	112,95	1,1

**Día Medio**

	Lab.	Fes.	Medio
00	51	143	74
01	29	114	50
02	19	80	34
03	22	65	32
04	36	56	40
05	60	49	56
06	144	55	118
07	251	79	201
08	295	119	246
09	298	188	271
10	322	290	316
11	350	385	360
12	364	462	388
13	351	442	376
14	317	321	321
15	334	379	345
16	371	562	416
17	388	652	448
18	411	665	470
19	419	600	463
20	341	429	370
21	239	269	257
22	143	167	157
23	89	108	104
	5.644	6.679	5.913

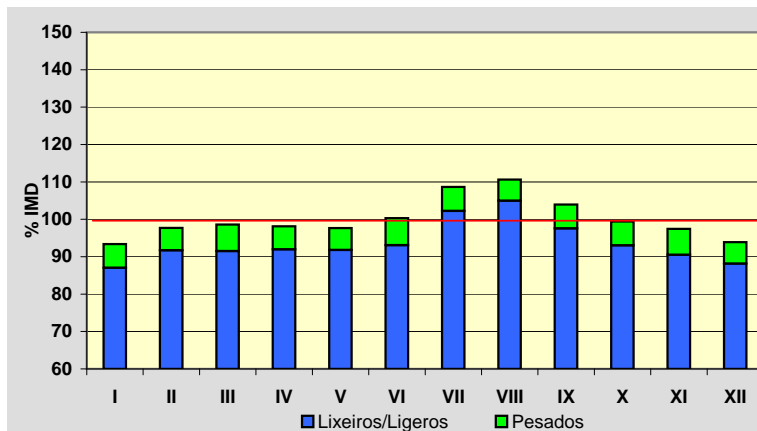


Estación: **PO-552(60)**Tipo: **COM**

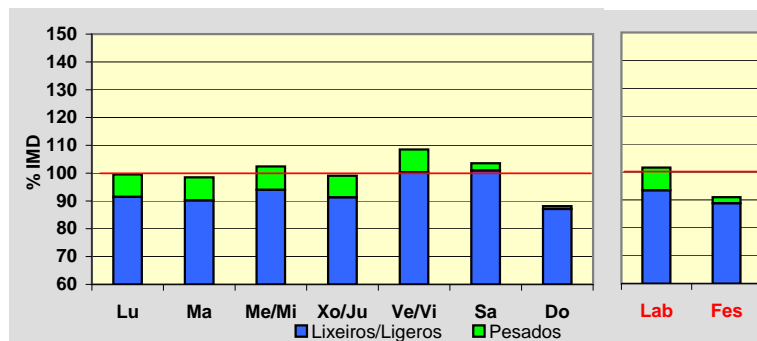
MEMORIA DE AFOROS 2009

Rede/Red: **PB**Nome/Nombre: **Forcadela (PO-552)**IMD: **14.723** I₃₀: **1.359**Treito/Tramo: **Goián (PO-553) - Vilar de Matos (PO-344)**% Pes.: **6,3** I₁₅₀: **1.262****Variación Mensual**

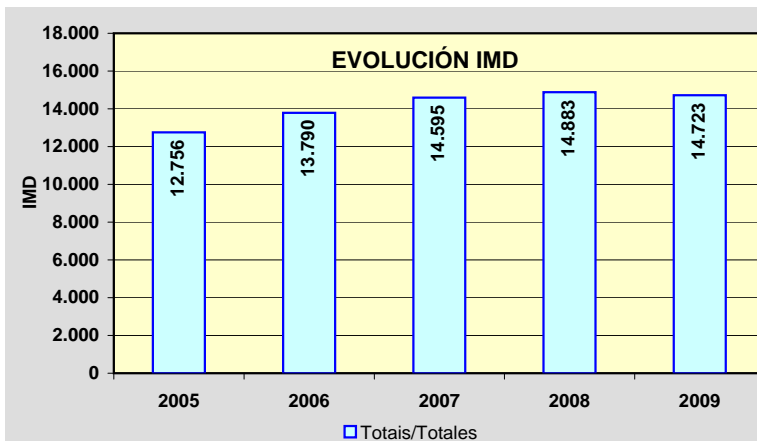
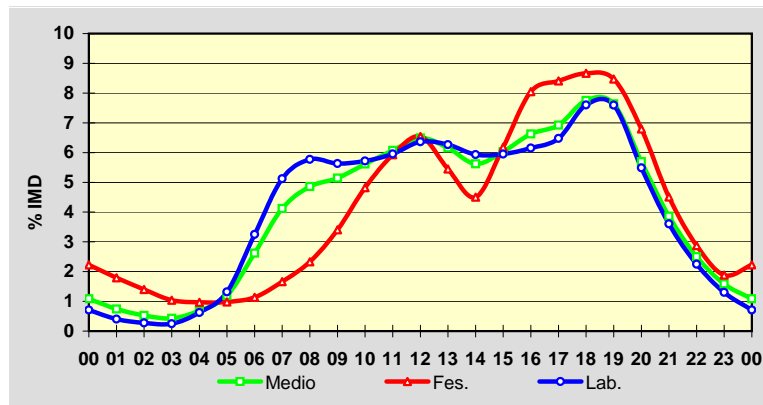
	I.M.D.	% I.M.D.	% Pes.
I	13.748	93,38	6,8
II	14.383	97,69	6,1
III	14.518	98,61	7,2
IV	14.451	98,15	6,3
V	14.379	97,66	6,0
VI	14.767	100,30	7,2
VII	15.997	108,65	5,9
VIII	16.288	110,63	5,1
IX	15.302	103,93	6,1
X	14.636	99,41	6,4
XI	14.345	97,43	7,1
XII	13.822	93,88	6,1

**Semana Media**

	I.M.D.	% I.M.D.	% Pes.
Lu	14.654	99,53	8,1
Ma	14.501	98,49	8,4
Me/Mi	15.077	102,40	8,2
Xo/Ju	14.583	99,05	7,8
Ve/Vi	15.978	108,52	7,6
Sa	15.250	103,58	2,5
Do	12.979	88,15	1,2
Lab	14.956	101,58	8,0
Fes	13.396	90,99	2,4

**Día Medio**

	Lab.	Fes.	Medio
00	106	298	160
01	60	240	109
02	41	187	78
03	37	139	63
04	93	130	101
05	197	131	176
06	486	152	386
07	766	223	607
08	863	312	715
09	842	456	757
10	855	646	827
11	891	794	894
12	952	876	956
13	937	730	907
14	887	603	828
15	890	828	888
16	920	1.078	976
17	969	1.126	1.019
18	1.137	1.161	1.141
19	1.136	1.135	1.125
20	821	910	839
21	539	604	569
22	336	385	368
23	195	252	234
	14.956	13.396	14.723



Estación: **PO-552(68)**Tipo: **COM**

MEMORIA DE AFOROS 2009

Rede/Red: **PB**

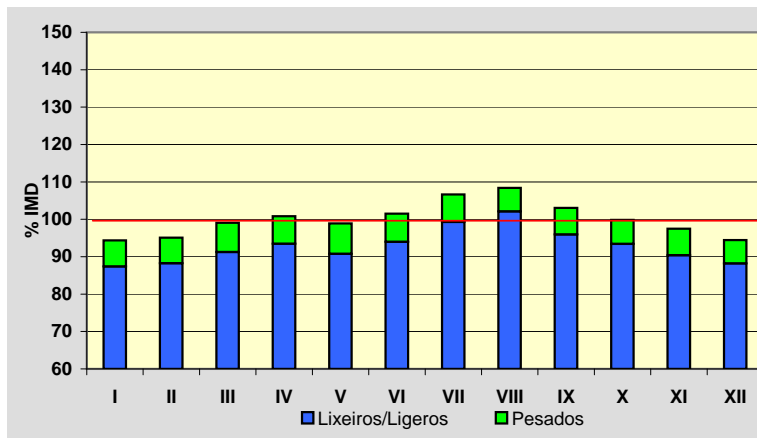
Nome/Nombre:

TorrónIMD: **13.132** I₃₀: **1.158**

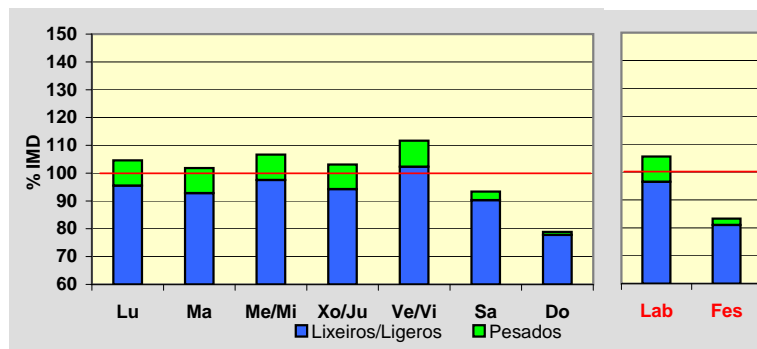
Treito/Tramo:

Forcadela Norte (PO-195) - Torrón (Estda. Dep.)% Pes.: **7,1** I₁₅₀: **1.086****Variación Mensual**

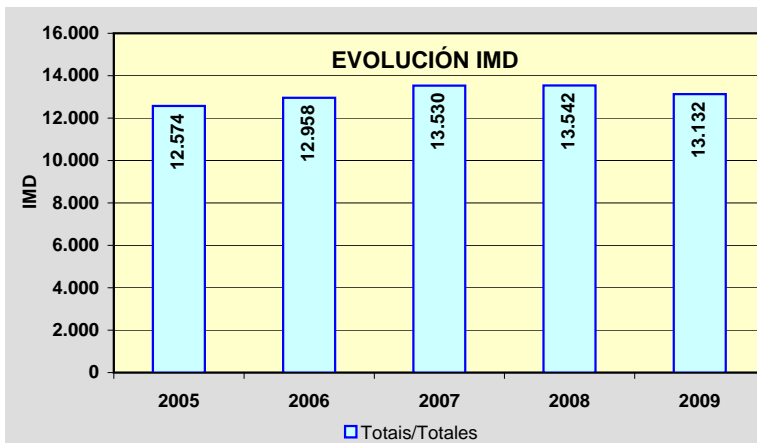
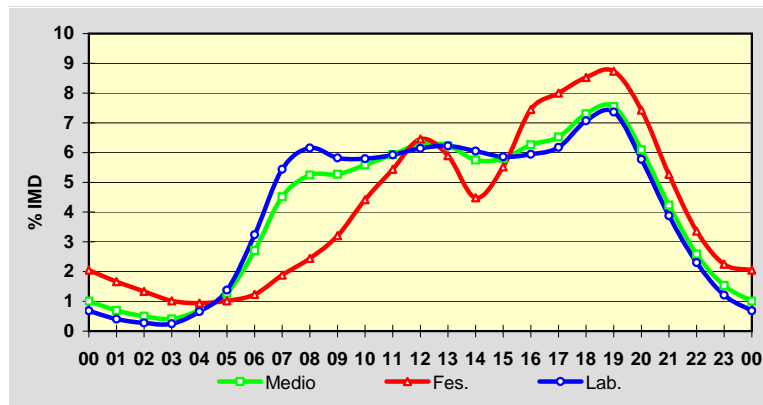
	I.M.D.	% I.M.D.	% Pes.
I	12.393	94,37	7,4
II	12.487	95,09	7,2
III	13.008	99,06	7,9
IV	13.241	100,83	7,3
V	12.986	98,89	8,2
VI	13.328	101,49	7,4
VII	14.005	106,65	6,9
VIII	14.235	108,40	5,8
IX	13.534	103,06	6,9
X	13.109	99,82	6,4
XI	12.804	97,50	7,3
XII	12.402	94,44	6,6

**Semana Media**

	I.M.D.	% I.M.D.	% Pes.
Lu	13.738	104,61	8,7
Ma	13.374	101,84	8,9
Me/Mi	14.011	106,69	8,6
Xo/Ju	13.541	103,11	8,6
Ve/Vi	14.665	111,67	8,4
Sa	12.261	93,37	3,3
Do	10.359	78,88	1,4
Lab	13.864	105,57	8,6
Fes	10.941	83,32	2,8

**Día Medio**

	Lab.	Fes.	Medio
00	95	224	132
01	56	182	91
02	38	146	66
03	34	111	54
04	91	103	93
05	191	111	167
06	449	135	356
07	754	206	593
08	853	267	689
09	807	351	692
10	803	483	733
11	821	595	779
12	852	706	826
13	863	645	818
14	839	490	755
15	812	604	762
16	824	815	822
17	856	875	857
18	980	933	959
19	1.021	956	991
20	800	813	800
21	538	576	556
22	319	368	340
23	168	246	201
	13.864	10.941	13.132



Estación: **PO-840(68)**Tipo: **COM**

MEMORIA DE AFOROS 2009

Rede/Red: **PB**

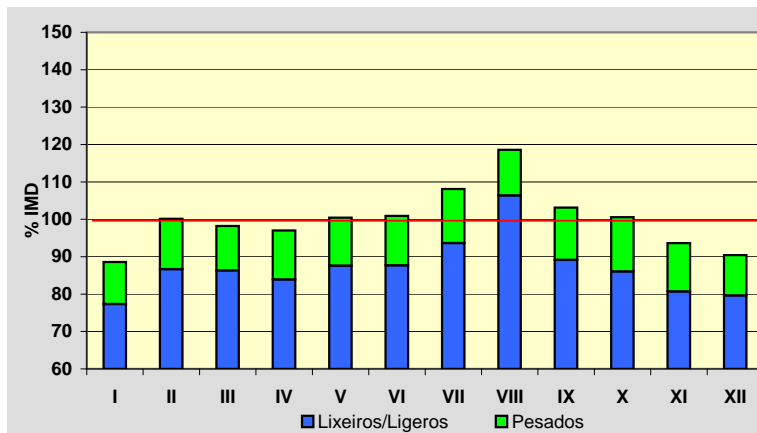
Nome/Nombre:

AgoladaIMD: **3.070** I₃₀: **311**

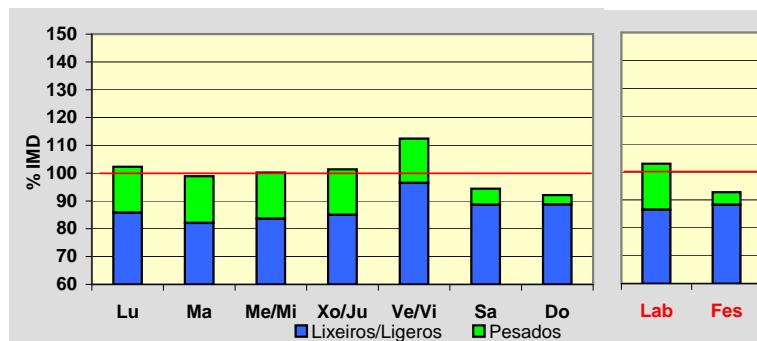
Treito/Tramo:

Pte. Arcediago - Agolada% Pes.: **12,9** I₁₅₀: **270****Variación Mensual**

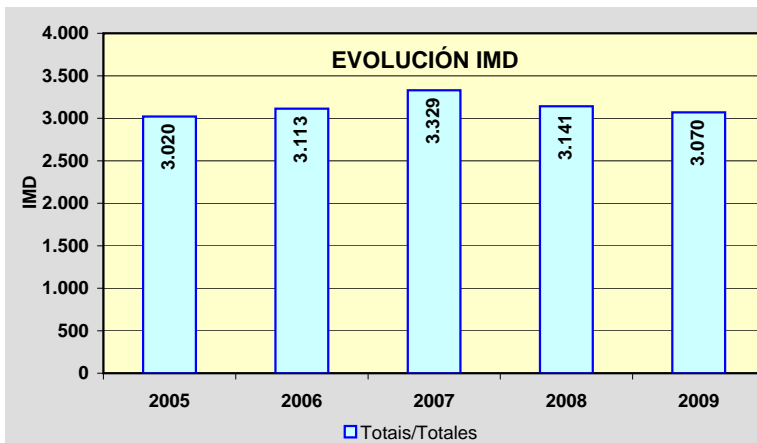
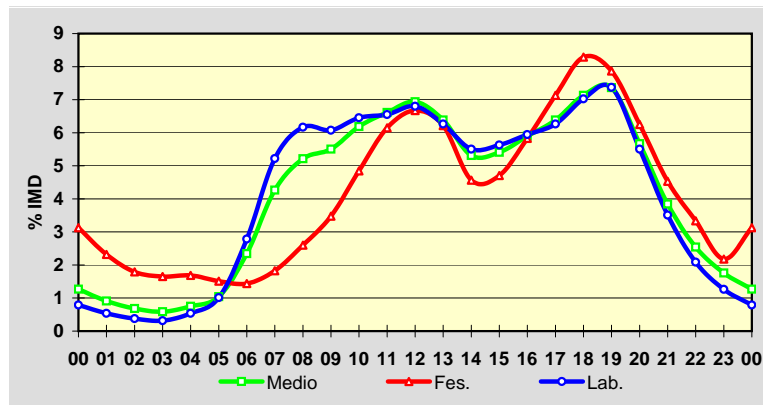
	I.M.D.	% I.M.D.	% Pes.
I	2.719	88,57	12,7
II	3.075	100,16	13,5
III	3.015	98,21	12,1
IV	2.979	97,04	13,5
V	3.084	100,46	12,8
VI	3.098	100,91	13,1
VII	3.319	108,11	13,4
VIII	3.641	118,60	10,3
IX	3.167	103,16	13,6
X	3.087	100,55	14,4
XI	2.875	93,65	13,8
XII	2.776	90,42	11,9

**Semana Media**

	I.M.D.	% I.M.D.	% Pes.
Lu	3.140	102,28	16,1
Ma	3.036	98,89	17,0
Me/Mi	3.076	100,20	16,5
Xo/Ju	3.112	101,37	16,1
Ve/Vi	3.452	112,44	14,2
Sa	2.899	94,43	6,1
Do	2.827	92,08	3,6
Lab	3.161	102,96	16,0
Fes	2.847	92,74	4,8

**Día Medio**

	Lab.	Fes.	Medio
00	25	89	39
01	17	66	28
02	12	51	21
03	10	47	18
04	17	48	23
05	32	43	32
06	88	41	72
07	165	52	131
08	195	74	160
09	192	99	169
10	204	138	190
11	207	175	203
12	215	190	213
13	198	177	196
14	174	130	163
15	178	134	166
16	188	166	181
17	198	203	196
18	222	236	219
19	233	224	226
20	174	178	174
21	111	129	118
22	66	95	78
23	40	62	54
	3.161	2.847	3.070

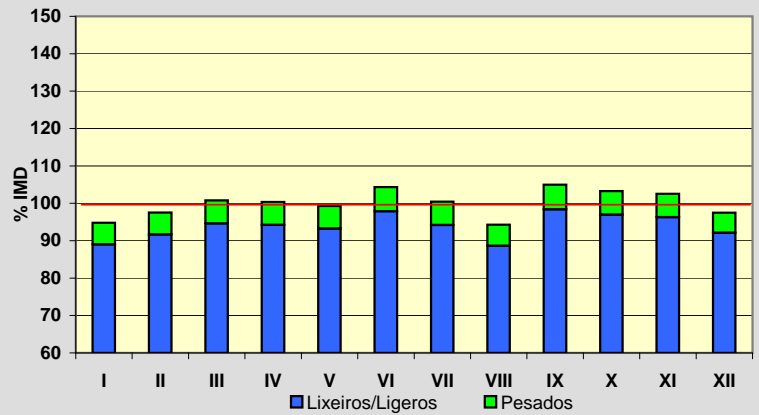


Estación: **PO-841(12)**Tipo: **PER**

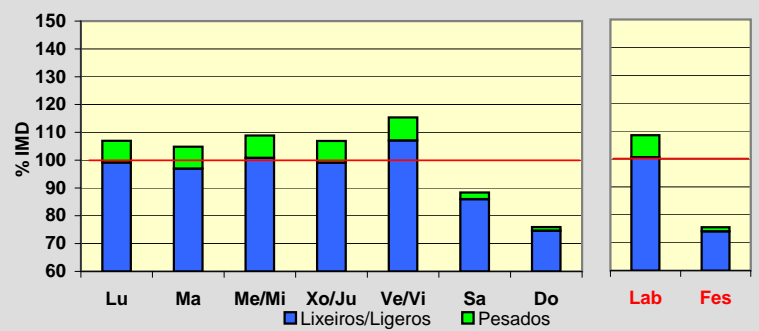
MEMORIA DE AFOROS 2009

Rede/Red: **PB**Nome/Nombre: **Pontevea Sur**IMD: **8.780** I₃₀: **835**Treito/Tramo: **Pontevea - Balaira (PO-214)**% Pes.: **6,1** I₁₅₀: **787****Variación Mensual**

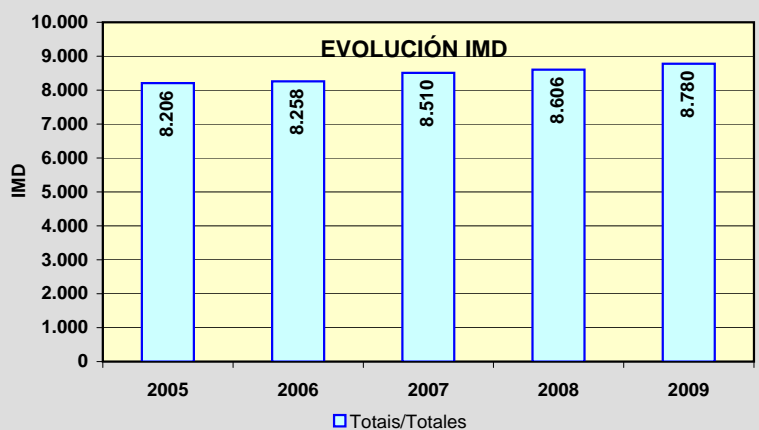
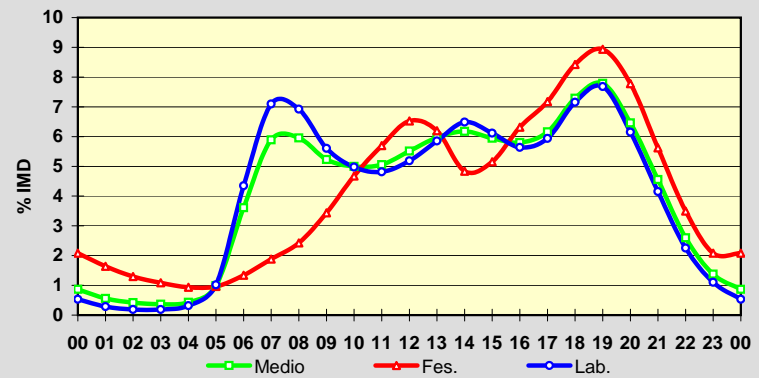
	I.M.D.	% I.M.D.	% Pes.
I	8.322	94,78	6,1
II	8.562	97,52	6,0
III	8.849	100,79	6,1
IV	8.813	100,38	6,1
V	8.719	99,31	6,1
VI	9.162	104,35	6,2
VII	8.818	100,43	6,2
VIII	8.279	94,29	6,0
IX	9.219	105,00	6,3
X	9.067	103,27	6,1
XI	9.002	102,53	6,1
XII	8.560	97,49	5,5

**Semana Media**

	I.M.D.	% I.M.D.	% Pes.
Lu	9.390	106,95	7,3
Ma	9.204	104,83	7,5
Me/Mi	9.557	108,85	7,4
Xo/Ju	9.384	106,88	7,3
Ve/Vi	10.128	115,35	7,2
Sa	7.757	88,35	2,7
Do	6.665	75,91	1,7
Lab	9.530	108,54	7,3
Fes	6.635	75,57	2,0

**Día Medio**

	Lab.	Fes.	Medio
00	51	138	76
01	27	109	49
02	18	86	37
03	18	72	32
04	30	62	38
05	97	64	87
06	414	89	317
07	676	125	517
08	660	161	523
09	534	228	459
10	474	310	439
11	459	378	444
12	494	433	484
13	558	411	524
14	618	321	542
15	583	342	522
16	537	419	509
17	566	476	541
18	682	559	640
19	732	593	684
20	586	516	567
21	396	373	400
22	215	232	228
23	105	138	121
	9.530	6.635	8.780

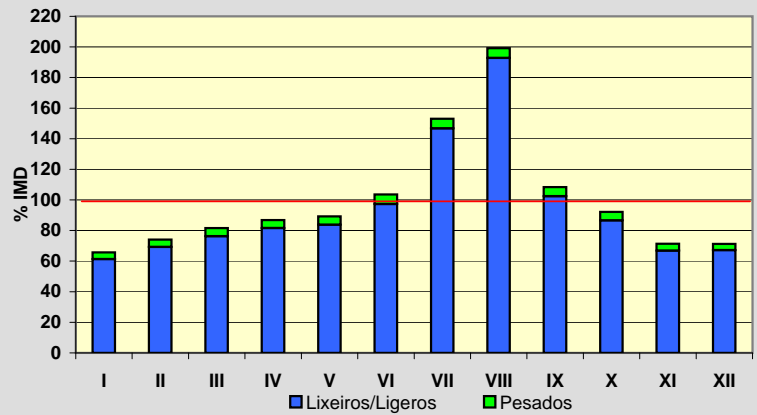


Estación: **VG-4.1(22)**Tipo: **PER**

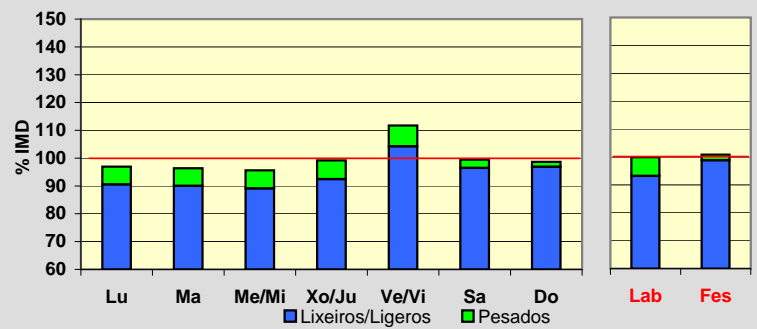
MEMORIA DE AFOROS 2009

Rede/Red: **VAC**Nome/Nombre: **A Lanzada (VG)**IMD: **8.574** I₃₀: **1.570**Treito/Tramo: **Enl. Portonovo - A Lanzada (PO-550)**% Pes.: **5,4** I₁₅₀: **1.279****Variación Mensual**

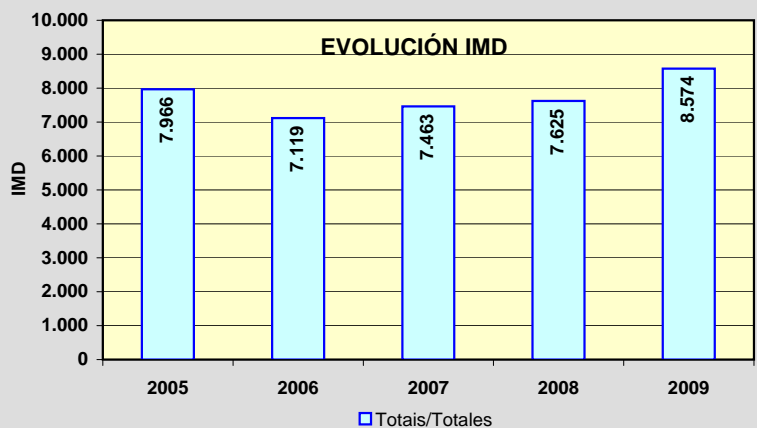
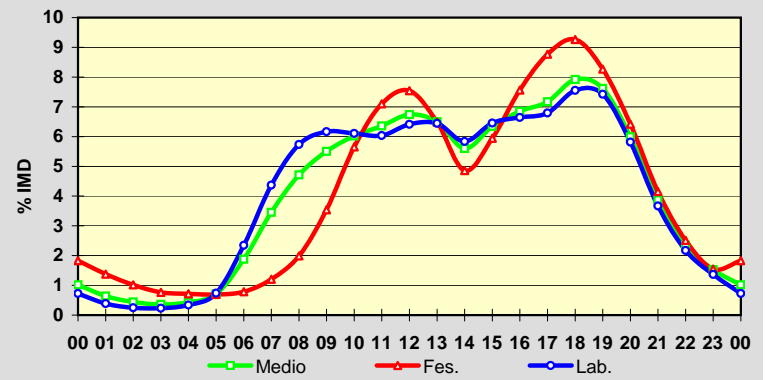
	I.M.D.	% I.M.D.	% Pes.
I	5.634	65,71	6,7
II	6.352	74,08	6,5
III	7.000	81,64	6,6
IV	7.448	86,87	6,1
V	7.647	89,19	6,1
VI	8.882	103,59	6,1
VII	13.122	153,04	4,1
VIII	17.080	199,21	3,2
IX	9.294	108,40	5,5
X	7.904	92,19	6,0
XI	6.121	71,39	6,3
XII	6.110	71,26	5,8

**Semana Media**

	I.M.D.	% I.M.D.	% Pes.
Lu	8.311	96,93	6,6
Ma	8.264	96,38	6,6
Me/Mi	8.199	95,63	6,8
Xo/Ju	8.505	99,20	6,8
Ve/Vi	9.582	111,76	6,7
Sa	8.527	99,45	3,0
Do	8.459	98,66	1,8
Lab	8.565	99,90	6,7
Fes	8.646	100,84	2,0

**Día Medio**

	Lab.	Fes.	Medio
00	62	158	87
01	33	119	55
02	21	88	38
03	20	66	31
04	29	62	37
05	63	60	61
06	201	68	161
07	374	104	296
08	491	172	404
09	528	306	472
10	523	489	516
11	517	614	545
12	549	652	578
13	552	561	557
14	500	420	480
15	553	514	544
16	569	654	587
17	582	758	615
18	647	801	679
19	636	715	653
20	498	555	514
21	314	359	332
22	186	217	201
23	117	134	131
Total	8.565	8.646	8.574



Estación: **VG-4.2(1)**Tipo: **PER**

MEMORIA DE AFOROS 2009

Rede/Red: **VAC**

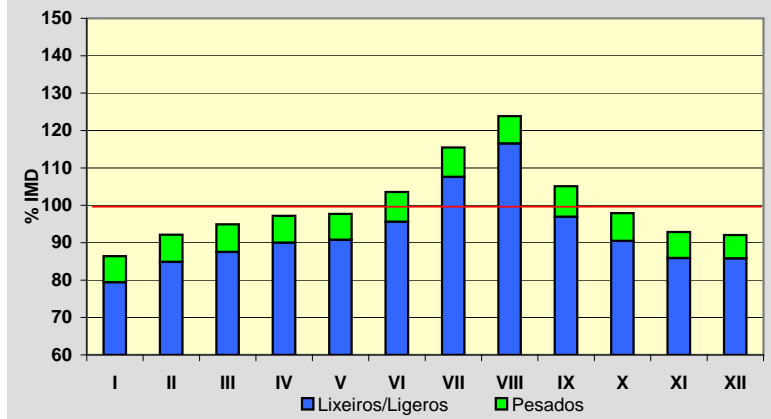
Nome/Nombre:

Barrantes (VG-4.2)IMD: **11.854** I₃₀: **1.129**

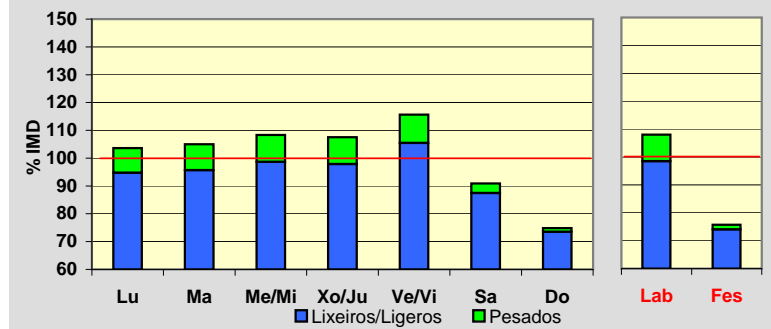
Treito/Tramo:

Glor. Barrantes - Cambados% Pes.: **7,3** I₁₅₀: **1.008****Variación Mensual**

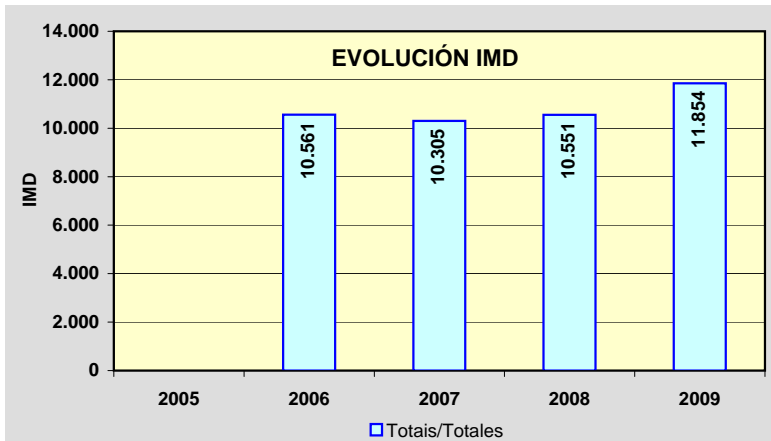
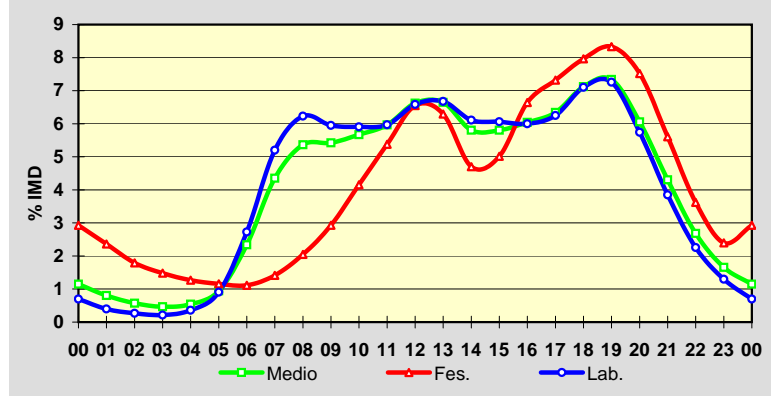
	I.M.D.	% I.M.D.	% Pes.
I	10.243	86,41	8,1
II	10.920	92,12	7,9
III	11.253	94,93	7,8
IV	11.519	97,17	7,4
V	11.583	97,71	7,1
VI	12.279	103,59	7,7
VII	13.686	115,45	6,8
VIII	14.682	123,86	5,9
IX	12.460	105,11	7,8
X	11.606	97,91	7,6
XI	11.008	92,86	7,5
XII	10.913	92,06	6,8

**Semana Media**

	I.M.D.	% I.M.D.	% Pes.
Lu	12.286	103,64	8,6
Ma	12.450	105,03	8,9
Me/Mi	12.840	108,32	8,9
Xo/Ju	12.748	107,54	9,0
Ve/Vi	13.706	115,62	8,8
Sa	10.774	90,89	3,8
Do	8.874	74,86	1,8
Lab	12.803	108,01	8,8
Fes	8.976	75,72	2,2

**Día Medio**

	Lab.	Fes.	Medio
00	89	263	136
01	51	212	95
02	34	161	68
03	27	133	55
04	46	114	64
05	116	104	112
06	349	100	277
07	666	127	516
08	798	184	636
09	762	263	643
10	756	373	672
11	764	483	707
12	843	588	785
13	855	565	788
14	782	422	688
15	776	450	688
16	768	596	716
17	800	657	752
18	909	715	844
19	929	748	870
20	735	675	718
21	493	503	510
22	289	325	318
23	166	215	196
Total	12.803	8.976	11.854

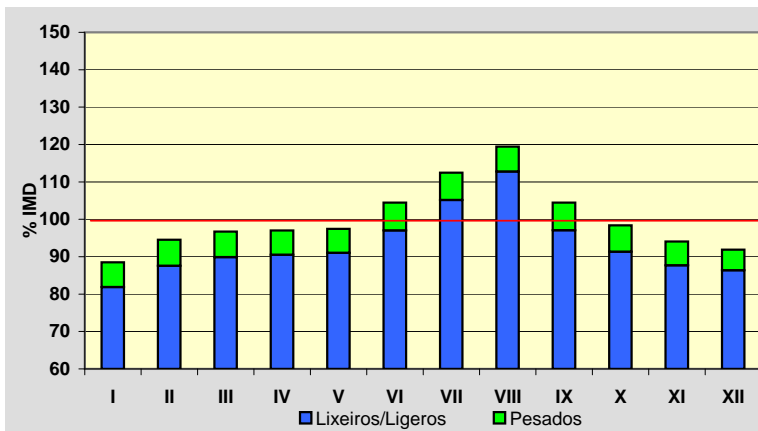


Estación: **VG-4.3(0)**Tipo: **PER**

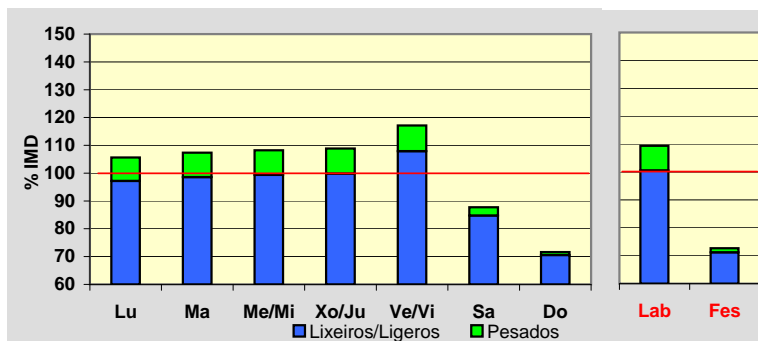
MEMORIA DE AFOROS 2009

Rede/Red: **VAC**Nome/Nombre: **Cambados (VG-4.3)**IMD: **10.621** I₃₀: **992**Treito/Tramo: **Cambados (PO-300) - Enl. Cambados (PO-549)** % Pes.: **6,8** I₁₅₀: **916****Variación Mensual**

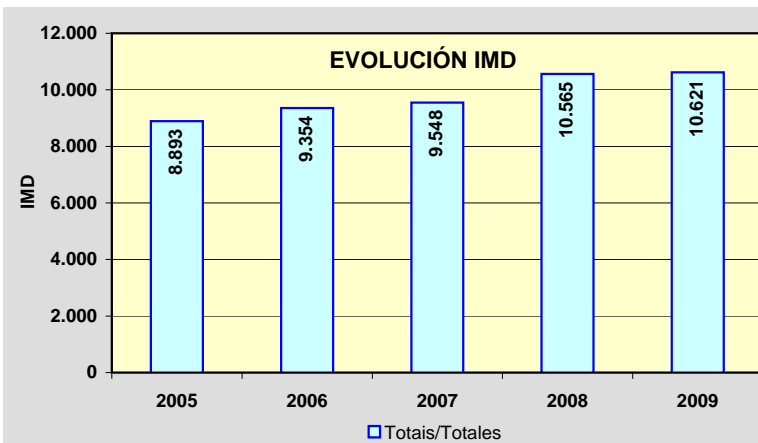
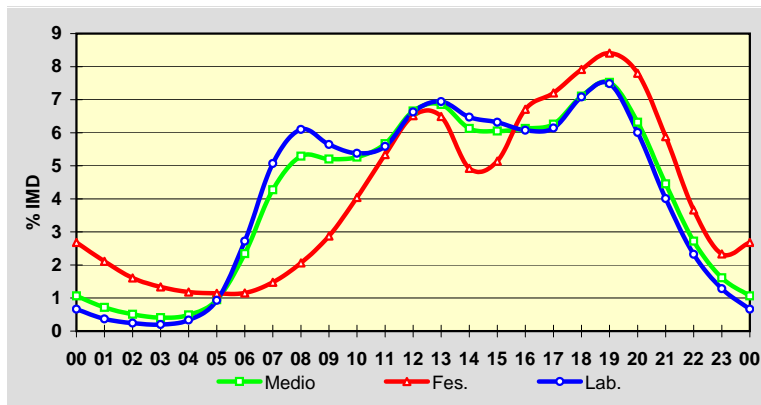
	I.M.D.	% I.M.D.	% Pes.
I	9.400	88,50	7,5
II	10.042	94,55	7,4
III	10.273	96,72	7,1
IV	10.305	97,02	6,7
V	10.350	97,45	6,6
VI	11.094	104,45	7,1
VII	11.946	112,48	6,5
VIII	12.687	119,45	5,6
IX	11.097	104,48	7,1
X	10.451	98,40	7,2
XI	9.991	94,07	6,8
XII	9.759	91,88	6,0

**Semana Media**

	I.M.D.	% I.M.D.	% Pes.
Lu	11.221	105,65	8,0
Ma	11.405	107,38	8,2
Me/Mi	11.497	108,25	8,2
Xo/Ju	11.563	108,87	8,3
Ve/Vi	12.440	117,13	7,9
Sa	9.318	87,73	3,4
Do	7.610	71,65	1,6
Lab	11.621	109,42	8,1
Fes	7.718	72,67	2,0

**Día Medio**

	Lab.	Fes.	Medio
00	77	207	113
01	43	163	76
02	28	124	54
03	23	103	43
04	39	91	52
05	108	88	101
06	316	89	249
07	589	114	454
08	709	159	562
09	656	222	553
10	625	312	559
11	649	412	602
12	770	503	707
13	807	501	728
14	752	380	651
15	734	397	643
16	706	518	651
17	714	556	665
18	823	611	755
19	870	649	799
20	698	602	671
21	466	454	473
22	270	283	289
23	149	180	171
	11.621	7.718	10.621



PROVINCIA DE PONTEVEDRA

2009

Código Estación	Tipo	Cuadríc.		Nome / Nombre	Treito / Tramo	Rede	IMD	%Pes
		X	Y			Red		
VG-4.3(4)	Com	5	J	Enlace Illa	Enl. Illa de Arousa (PO-530) - Enl. Vilagarcía (PO-529)	VAC	8.183	5,8
VG-4.4(9)	Com	6	G	Ardán (VG-4.4)	Enl. PO-313 - Enl. A Brea (PO-1202)	VAC	2.851	2,3
VG-4.5(2)	Per	5	F	Colexio "A Rúa" (VG-4.5)	Enl. Estda. Dep. - Cangas (PO-554)	VAC	7.310	3,2
VG-4.6(0)	Per	5	G	Monte Leboreiro (VG-4.6)	Cangas (PO-551) - Enl. Estda. Dep.	VAC	5.042	4,1

TIPO: PER (Permanente), SEM (Semipermanente) y COM (Complementaria)

REDE: VAC (Vía alta capacidade), PB (Primaria básica), PC (Primaria complementaria) y S (Secundaria)

Estación: **VG-4.3(4)**Tipo: **COM**

MEMORIA DE AFOROS 2009

Rede/Red: **VAC**

Nome/Nombre:

Enlace Illa

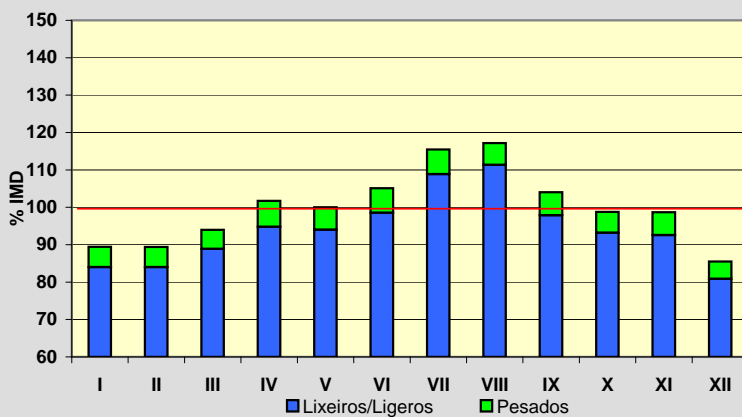
IMD: **8.183** I₃₀: **830**

Treito/Tramo:

Enl. Illa de Arousa (PO-530) - Enl. Vilagarcía (PO-529) % Pes.: **5,8**I₁₅₀: **753**

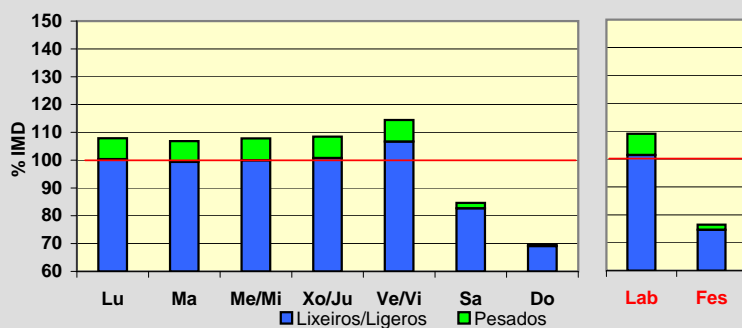
Variación Mensual

	I.M.D.	% I.M.D.	% Pes.
I	7.320	89,45	6,1
II	7.314	89,38	6,0
III	7.689	93,96	5,4
IV	8.323	101,71	6,8
V	8.185	100,02	6,0
VI	8.600	105,10	6,2
VII	9.448	115,46	5,7
VIII	9.590	117,19	5,0
IX	8.512	104,02	5,9
X	8.081	98,75	5,6
XI	8.075	98,68	6,2
XII	6.998	85,52	5,4



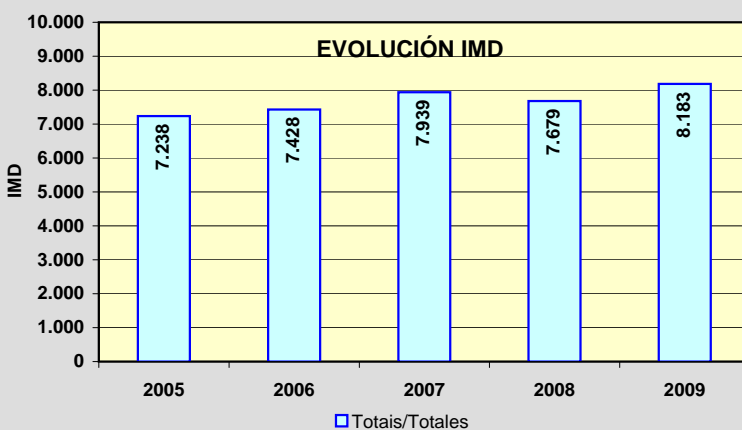
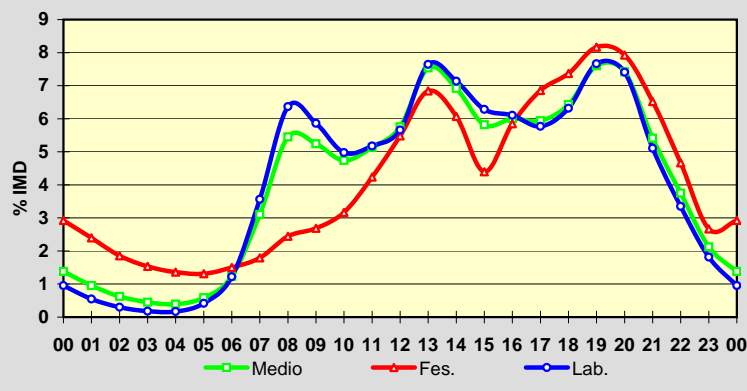
Semana Media

	I.M.D.	% I.M.D.	% Pes.
Lu	8.828	107,88	7,0
Ma	8.741	106,82	7,0
Me/Mi	8.824	107,83	7,3
Xo/Ju	8.874	108,44	7,1
Ve/Vi	9.365	114,44	6,8
Sa	6.925	84,63	2,3
Do	5.712	69,80	1,0
Lab	8.924	109,06	7,0
Fes	6.258	76,48	2,4



Día Medio

	Lab.	Fes.	Medio
00	85	183	113
01	49	150	78
02	27	116	51
03	16	96	37
04	15	85	32
05	37	82	48
06	109	94	101
07	318	112	254
08	568	153	446
09	523	168	429
10	444	198	388
11	462	265	420
12	505	343	471
13	682	428	617
14	637	380	566
15	561	275	476
16	545	366	491
17	515	429	486
18	564	461	526
19	684	511	622
20	661	496	607
21	456	408	443
22	299	292	307
23	162	167	174
	8.924	6.258	8.183



Estación: **VG-4.4(9)**Tipo: **COM****MEMORIA DE AFOROS 2009**Rede/Red: **VAC**

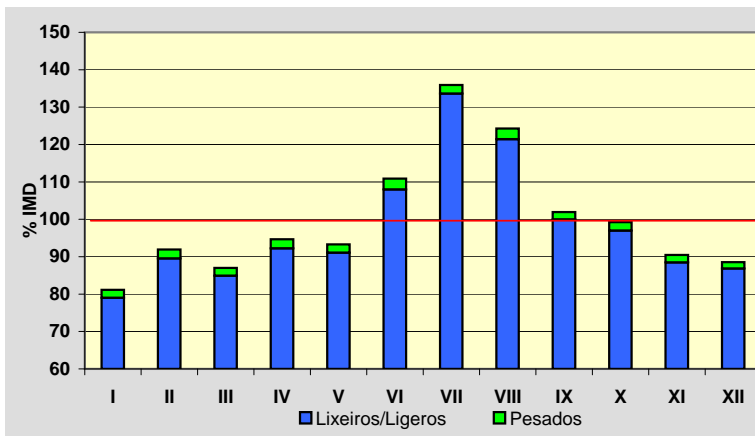
Nome/Nombre:

Ardán (VG-4.4)IMD: **2.851** I₃₀: **526**

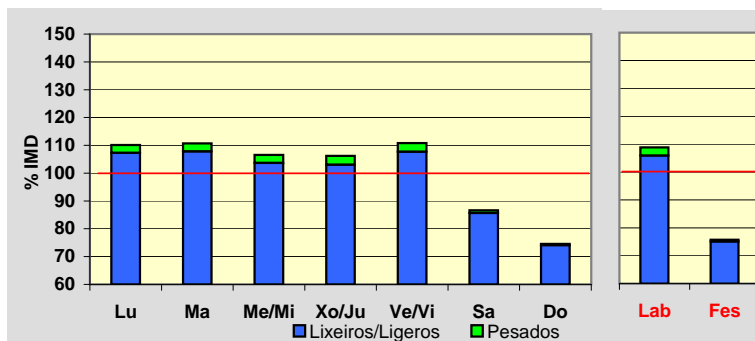
Treito/Tramo:

Enl. PO-313 - Enl. A Brea (PO-1202)% Pes.: **2,3** I₁₅₀: **317****Variación Mensual**

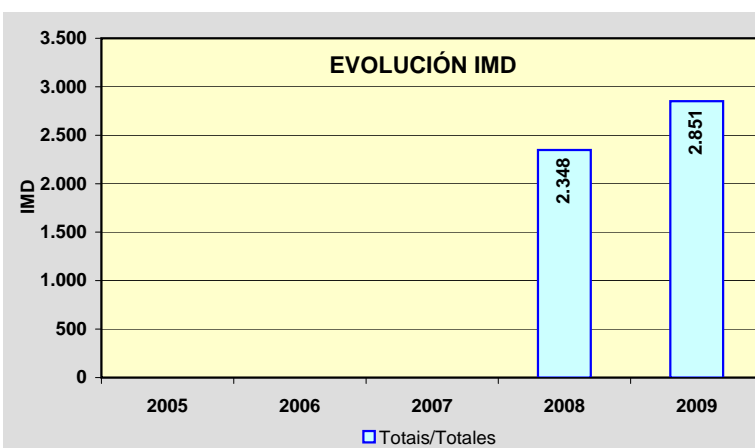
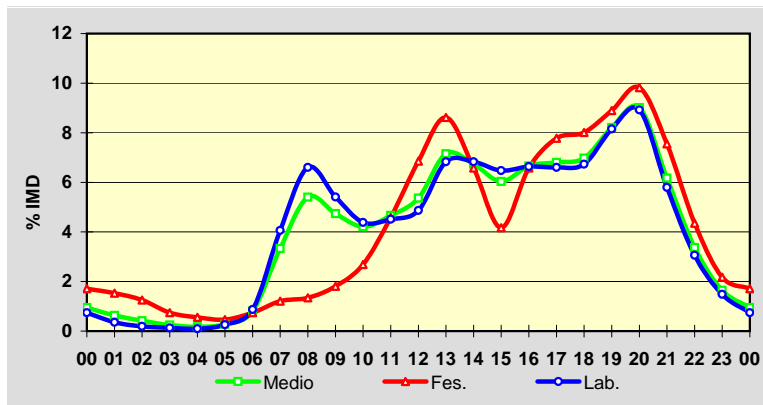
	I.M.D.	% I.M.D.	% Pes.
I	2.313	81,13	2,6
II	2.621	91,93	2,6
III	2.480	86,99	2,4
IV	2.699	94,67	2,6
V	2.660	93,30	2,4
VI	3.161	110,87	2,6
VII	3.875	135,92	1,7
VIII	3.543	124,27	2,3
IX	2.906	101,93	1,9
X	2.830	99,26	2,3
XI	2.579	90,46	2,2
XII	2.524	88,53	1,9

**Semana Media**

	I.M.D.	% I.M.D.	% Pes.
Lu	3.140	110,14	2,6
Ma	3.156	110,70	2,6
Me/Mi	3.038	106,56	2,7
Xo/Ju	3.028	106,21	3,0
Ve/Vi	3.159	110,80	2,8
Sa	2.470	86,64	1,1
Do	2.125	74,54	0,6
Lab	3.104	108,87	2,7
Fes	2.159	75,73	0,8

**Día Medio**

	Lab.	Fes.	Medio
00	23	37	27
01	11	33	18
02	6	27	12
03	4	16	7
04	3	12	5
05	8	10	8
06	27	16	23
07	126	26	95
08	205	29	154
09	168	39	135
10	136	58	120
11	140	99	133
12	151	148	153
13	212	186	204
14	212	142	192
15	201	90	172
16	206	142	190
17	205	168	194
18	209	173	199
19	253	192	234
20	277	212	257
21	180	163	176
22	95	94	96
23	46	47	47
Total	3.104	2.159	2.851

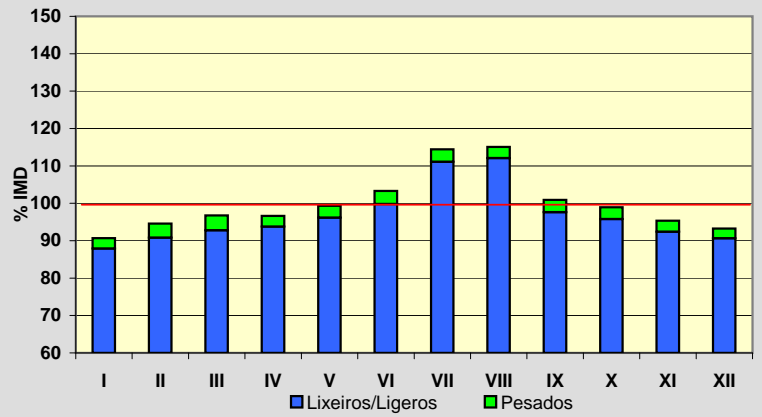


Estación: **VG-4.5(2)**Tipo: **PER**

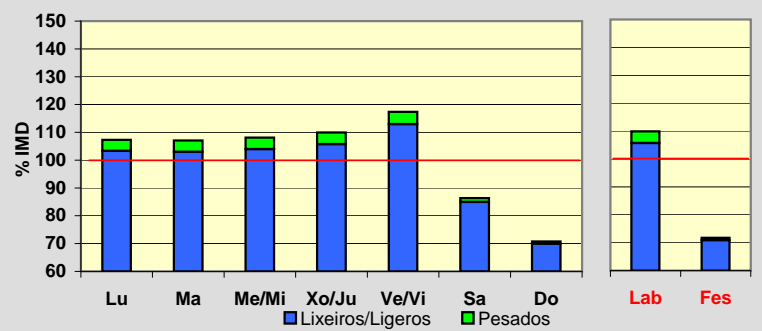
MEMORIA DE AFOROS 2009

Rede/Red: **VAC**Nome/Nombre: **Colexio "A Rúa" (VG-4.5)**IMD: **7.310** I₃₀: **659**Treito/Tramo: **Enl. Estda. Dep. - Cangas (PO-554)**% Pes.: **3,2** I₁₅₀: **611****Variación Mensual**

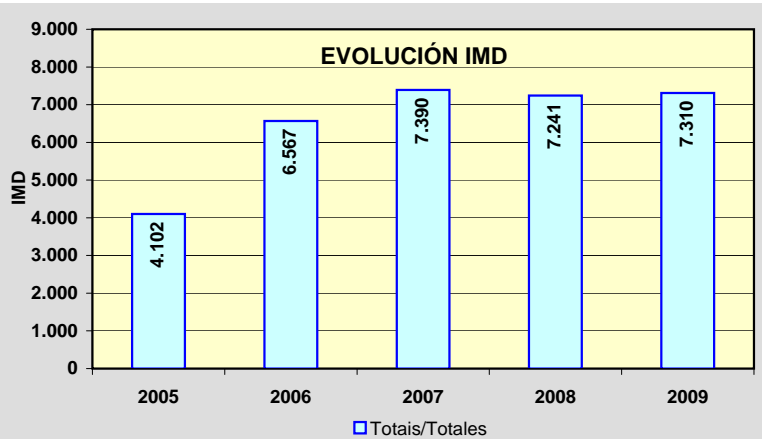
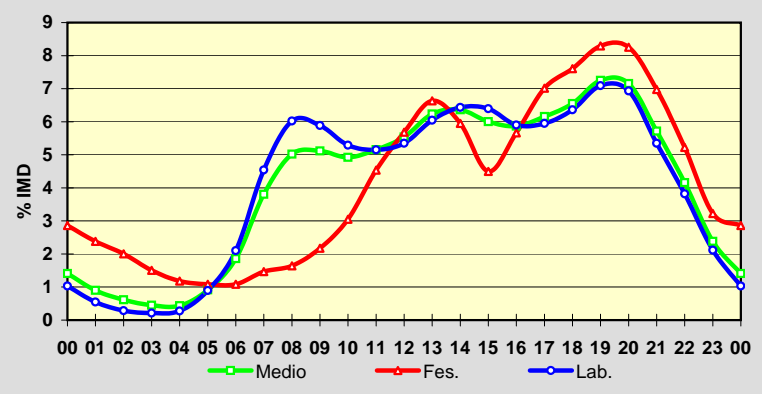
	I.M.D.	% I.M.D.	% Pes.
I	6.630	90,70	3,1
II	6.915	94,60	4,0
III	7.072	96,74	4,1
IV	7.065	96,65	3,0
V	7.262	99,34	3,2
VI	7.553	103,32	3,4
VII	8.364	114,42	2,9
VIII	8.411	115,06	2,6
IX	7.378	100,93	3,3
X	7.234	98,96	3,2
XI	6.969	95,34	3,1
XII	6.818	93,27	2,8

**Semana Media**

	I.M.D.	% I.M.D.	% Pes.
Lu	7.844	107,31	3,7
Ma	7.825	107,05	3,8
Me/Mi	7.901	108,08	3,8
Xo/Ju	8.037	109,95	3,8
Ve/Vi	8.582	117,40	3,8
Sa	6.314	86,37	1,6
Do	5.172	70,75	1,1
Lab	8.035	109,92	3,8
Fes	5.245	71,75	1,2

**Día Medio**

	Lab.	Fes.	Medio
00	83	150	103
01	44	125	66
02	23	105	45
03	17	79	33
04	22	62	32
05	72	57	67
06	169	57	136
07	365	77	278
08	484	86	367
09	473	114	374
10	425	160	360
11	414	238	377
12	430	298	405
13	486	348	456
14	517	312	465
15	514	236	439
16	474	297	429
17	478	368	450
18	511	399	479
19	570	435	530
20	557	433	523
21	430	366	418
22	307	274	304
23	170	169	174
	8.035	5.245	7.310

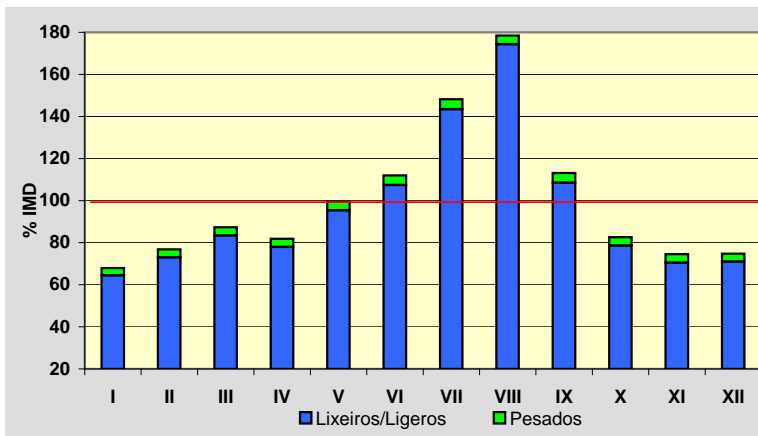


Estación: **VG-4.6(0)**Tipo: **PER**

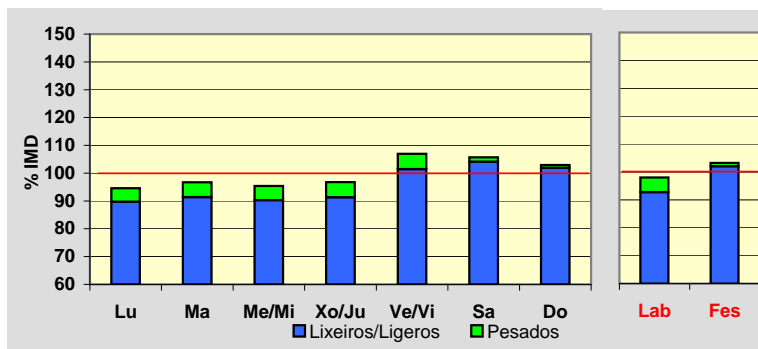
MEMORIA DE AFOROS 2009

Rede/Red: **VAC**Nome/Nombre: **Monte Leboreiro (VG-4.6)**IMD: **5.042** I₃₀: **1.015**Treito/Tramo: **Cangas (PO-551) - Enl. Estda. Dep.**% Pes.: **4,1** I₁₅₀: **805****Variación Mensual**

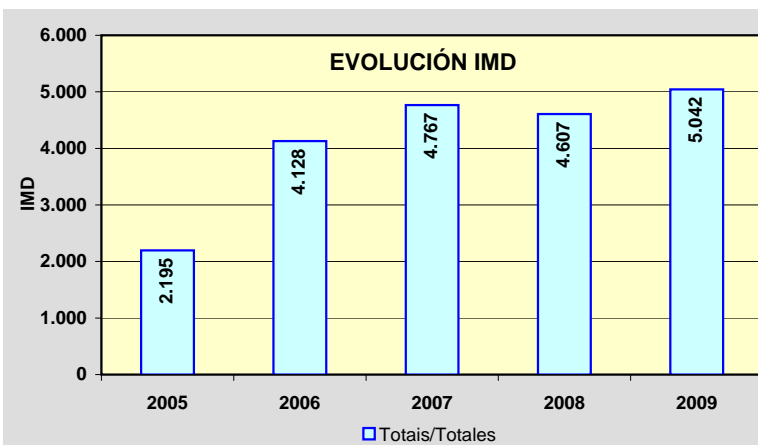
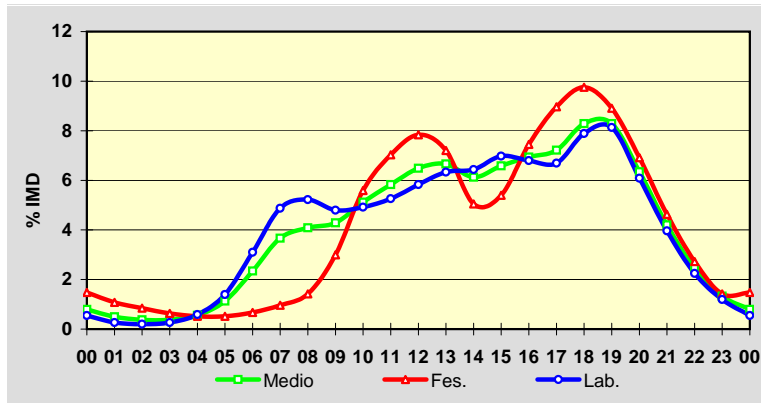
	I.M.D.	% I.M.D.	% Pes.
I	3.426	67,95	5,1
II	3.873	76,81	4,9
III	4.404	87,35	4,5
IV	4.126	81,83	4,7
V	5.014	99,44	4,1
VI	5.648	112,02	4,1
VII	7.474	148,23	3,2
VIII	8.997	178,44	2,3
IX	5.702	113,09	4,0
X	4.167	82,65	4,8
XI	3.759	74,55	5,4
XII	3.770	74,77	5,0

**Semana Media**

	I.M.D.	% I.M.D.	% Pes.
Lu	4.770	94,61	5,2
Ma	4.876	96,71	5,5
Me/Mi	4.811	95,42	5,4
Xo/Ju	4.878	96,75	5,6
Ve/VI	5.394	106,98	5,2
Sa	5.328	105,67	1,5
Do	5.190	102,94	1,0
Lab	4.943	98,04	5,4
Fes	5.207	103,27	1,2

**Día Medio**

	Lab.	Fes.	Medio
00	27	77	40
01	13	56	25
02	10	44	19
03	13	33	19
04	29	27	28
05	69	27	57
06	153	35	118
07	241	50	185
08	258	74	206
09	237	156	216
10	243	291	258
11	260	366	294
12	288	408	327
13	313	375	336
14	318	263	309
15	345	281	332
16	336	388	350
17	331	467	364
18	390	508	418
19	402	464	418
20	301	360	320
21	196	241	212
22	111	142	124
23	59	74	67
	4.943	5.207	5.042



MAPAS DE TRÁFICO

1. MAPA DE AFOROS

2. MAPA DE TRÁFICO PESADO

3. REPARTO DE PESADOS

2009



XUNTA DE GALICIA

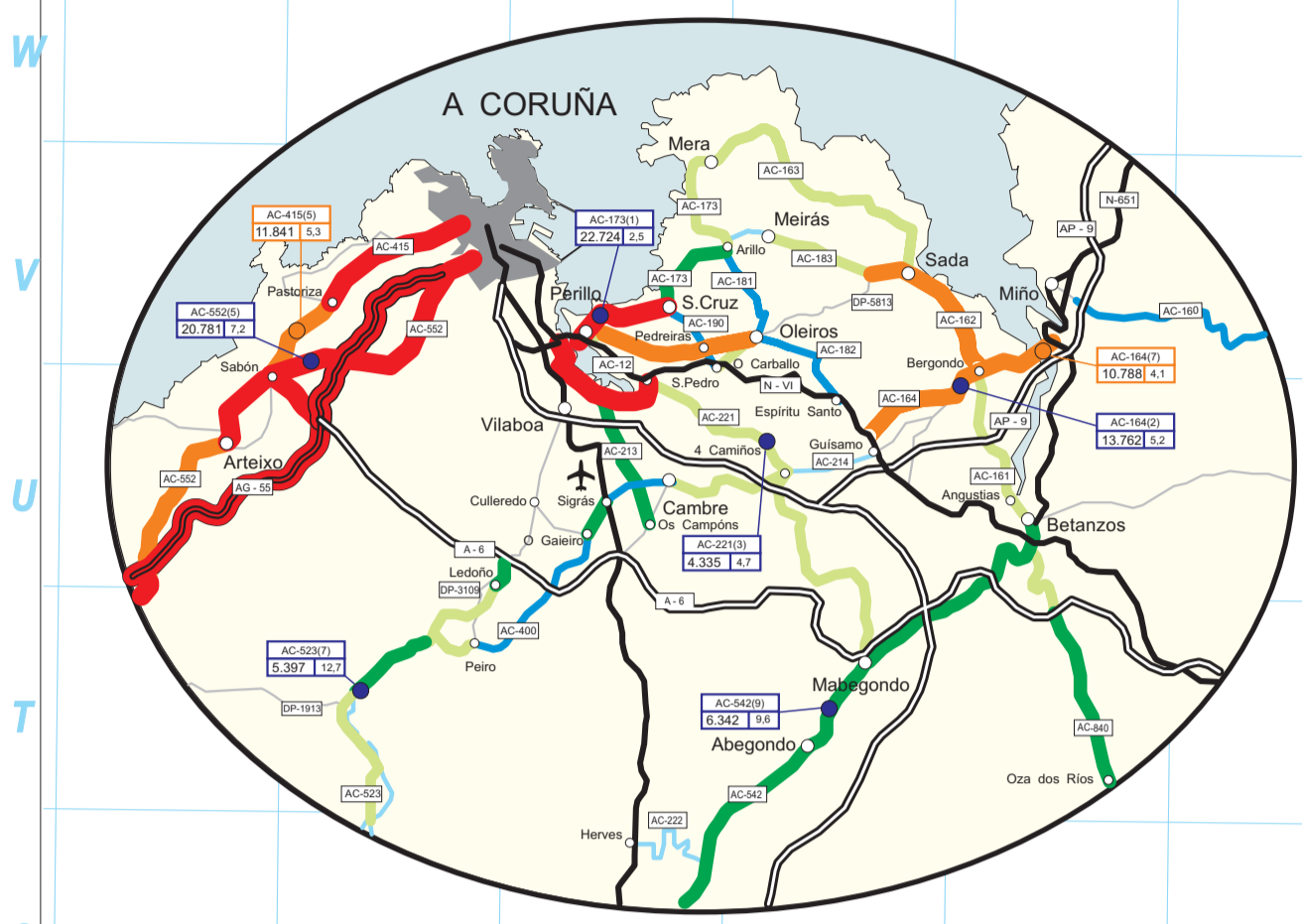
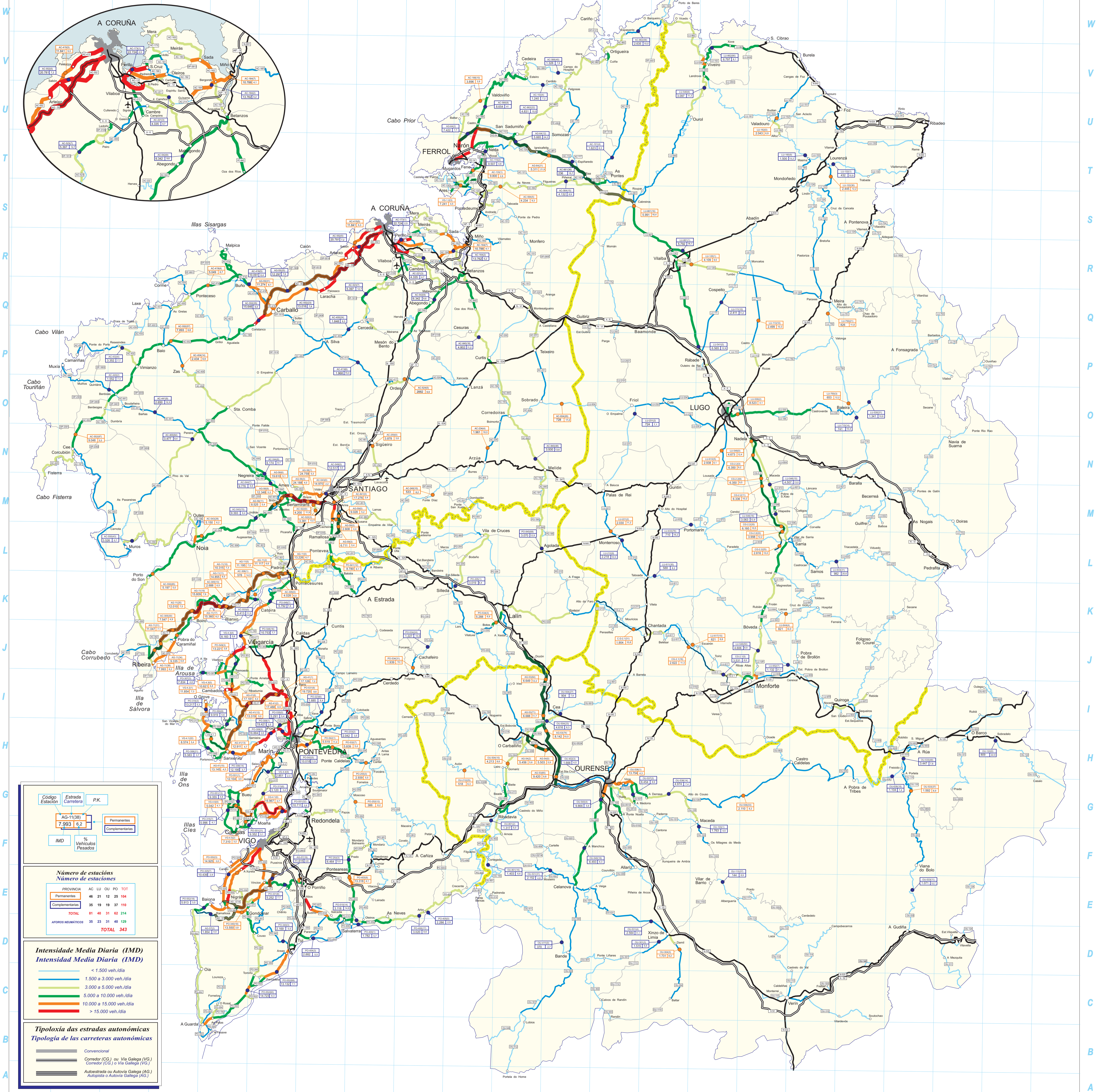


XACOBEO 2010 Galicia

Mapa de Aforos de Tráfico

da Rede Autonómica de Estradas de Galicia
de la Red Autonómica de Carreteras de Galicia **09**

01 02 03 04 05 06 07 08 09 10 11 12 13 14 15 16 17 18 19 20 21 22



Código Estación	Estrada Carretera	PK
AG-11(38)	7.993	6.2
IMD	Vehículos Pesados	

Número de estaciones	
Número de estaciones	
PROVINCIA	AC LU OU PO TOT
Permanentes	46 21 12 25 104
Complementarias	35 19 19 37 110
TOTAL	81 40 31 62 214
AFOROS NUMÉRICOS	35 23 41 129
TOTAL	343

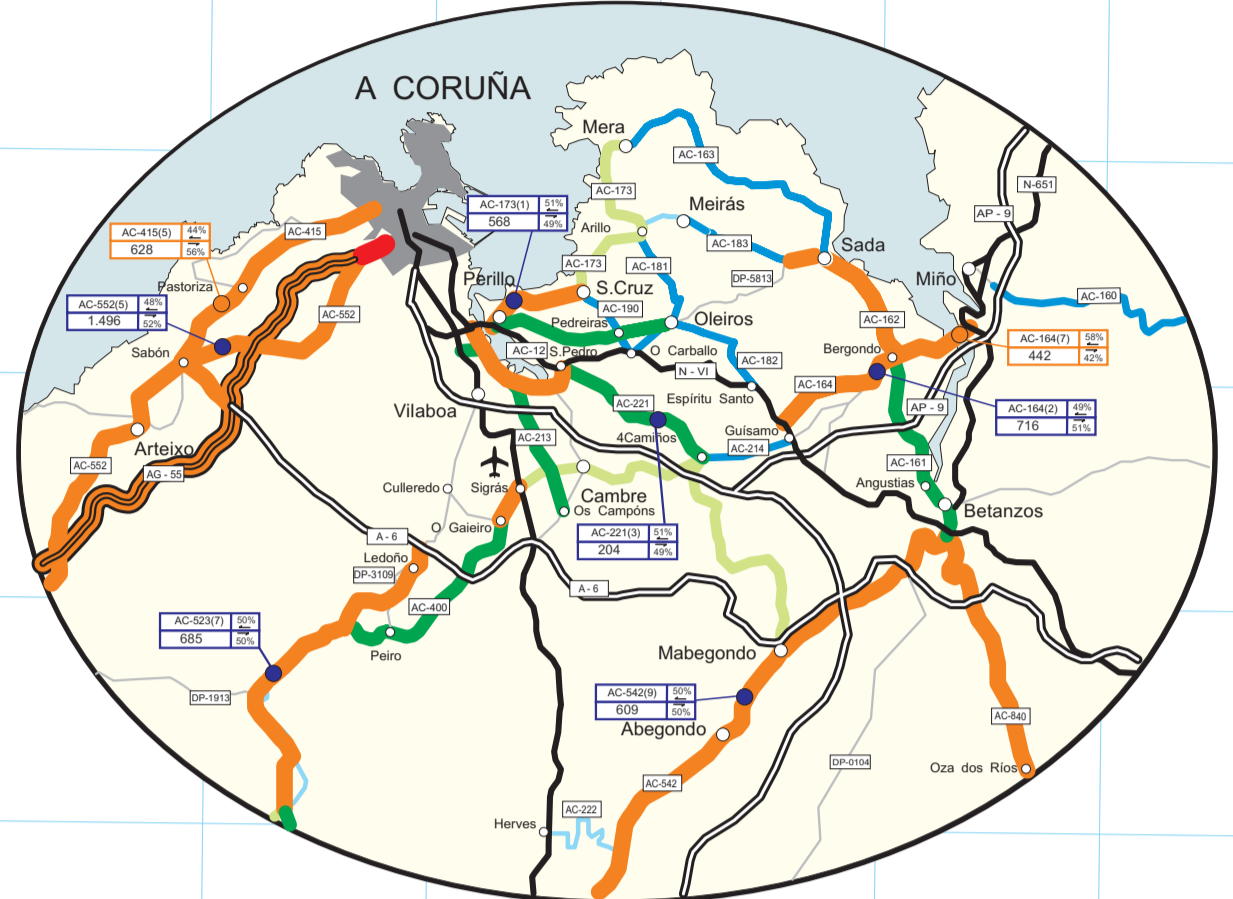
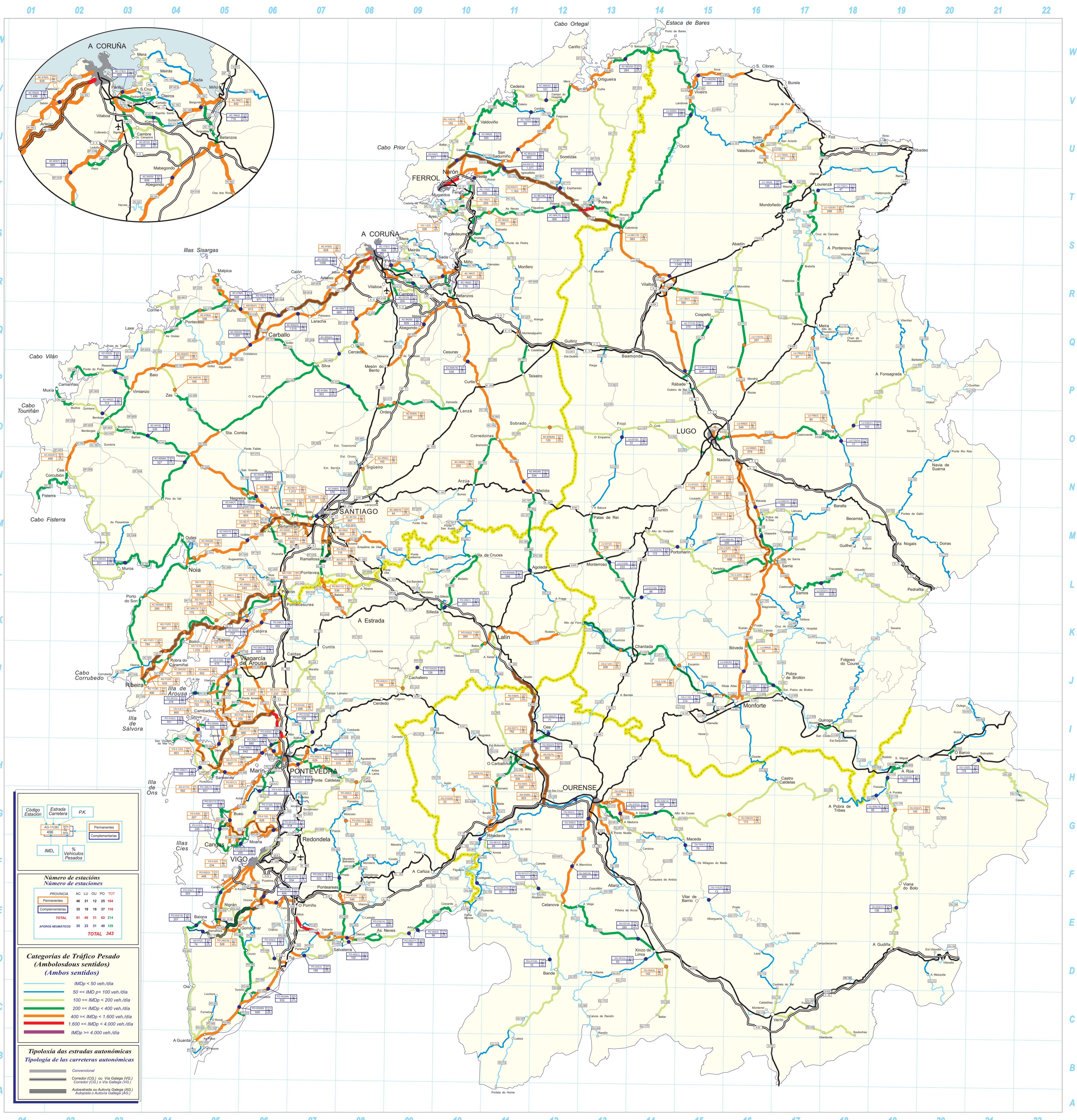
Intensidad Media Diaria (IMD)	
Intensidad Media Diaria (IMD)	
< 1.500 veh./día	1.500 a 3.000 veh./día
3.000 a 5.000 veh./día	5.000 a 10.000 veh./día
10.000 a 15.000 veh./día	> 15.000 veh./día

Tipología de las carreteras autonómicas	
Tipología de las carreteras autonómicas	
Convenional	Corredor (CG) ou Via Gallega (VG)
Corredor (CG) ou Via Gallega (VG)	Autopista ou Autovía Galega (AG)
Autopista ou Autovía Galega (AG)	Autopista ou Autovía Gallega (AG)

01 02 03 04 05 06 07 08 09 10 11 12 13 14 15 16 17 18 19 20 21 22

W
V
U
T
S
R
Q
P
O
N
M
L
K
J
I
H
G
F
E
D
C
B
A

W
V
U
T
S
R
Q
P
O
N
M
L
K
J
I
H
G
F
E
D
C
B
A



Código Estación	Estrada Carretera	P.K.
AG-11589	496	100
IMDp	% Vehículos Pesados	Complementarias

Número de estaciones						
PROVINCIA	AC	LU	OU	PO	VI	TOT
Permanentes	46	21	12	25	164	
Complementarias	38	19	19	37	110	
TOTAL	84	40	31	62	274	
AYUNTAMIENTOS PARTICIPANTES: 35 23 31 40 129						
TOTAL: 343						

Categorías de Tráfico Pesado (Ambos sentidos)	
IMDp < 50 veh./día	50 ≤ IMDp < 100 veh./día
100 ≤ IMDp < 200 veh./día	200 ≤ IMDp < 400 veh./día
400 ≤ IMDp < 1.600 veh./día	1.600 ≤ IMDp < 4.000 veh./día
4.000 ≤ IMDp < 8.000 veh./día	IMDp ≥ 8.000 veh./día

Tipología das estradas autonómicas	
Tipología de las carreteras autonómicas	
Convenzional	Corredor (C3) ou Via Gallega (VG)
Corredor (C3) ou Via Gallega (VG)	Autopista ou Autovía Gallega (AG)
Autopista ou Autovía Gallega (AG)	Autopista ou Autovía Gallega (AG)

PROVINCIA DE A CORUÑA
DISTRIBUCIÓN DE TRÁFICO PESADO

2009

Código Estación	Tipo	Cuadríc.		Nome / Nombre	IMD pesados	Sentido 1 (hacia)	%1	%2	Sentido 2 (hacia)
		X	Y						
AC-101(4)	Com	13	T	As Pontes (AC-101)	135	Ortigueira (AC-862)	50%	50%	As Pontes (AC-105)
AC-102(4)	Com	11	V	Cerdido	89	Esteiro (AC-566)	52%	48%	As Felgasas (AC-862)
AC-115(2)	Com	10	T	Neda	456	Fene (N-651)	52%	48%	Xubia (AC-862)
AC-116(10)	Per	10	U	Lago	152	Catabois	47%	53%	Valdoviño (AC-566)
AC-133(1)	Per	10	T	Fene (AC-133)	255	Fene (N-651)	52%	48%	Mugardos
AC-164(2)	Com	10	R	Bergondo (AC-164)	716	Ínsua (N-651)	51%	49%	Guísamo (N-VI)
AC-164(7)	Per	10	R	Ínsua	442	Ínsua (N-651)	42%	58%	Guísamo (N-VI)
AC-173(1)	Com	8	R	Bastiaqueiro (Oleiros)	568	Perillo (N-VI)	51%	49%	Mera (AC-163)
AC-221(3)	Com	9	R	Catro Camiños	204	San Pedro de Nós (N-VI)	51%	49%	Mabegondo (AC-542)
AC-234(4)	Per	10	N	A Trapa	202	Arzúa (N-547)	49%	51%	As Corredoiras (AC-840)
AC-240(10)	Per	9	M	Touro (AC-240)	44	Ponte Ulla (N-525)	43%	57%	Burres (N-547)
AC-250(0)	Per	8	N	Barciela	140	Lavacolla (A-54)	47%	53%	Sigüeiro (N-550)
AC-305(0)	Per	6	K	Dodro	242	Ribeira (AC-550)	50%	50%	Padrón (AG-11)
AC-305(13)	Per	5	K	Araño	175	Padrón (AG-11)	49%	51%	Ribeira (AC-550)
AC-305(30)	Per	4	J	Pobra do Caramiñal (AC-305)	370	Ribeira (AC-550)	50%	50%	Padrón (AG-11)
AC-306(1)	Per	6	K	Bexo	84	Bexo (AC-305)	51%	49%	AC-553
AC-400(24)	Com	7	P	Pico Cedeira	172	Muros	51%	49%	Sigrás (N-550)
AC-400(64)	Com	4	N	A Pereira Sur	327	Muros	49%	51%	Sigrás (N-550)
AC-404(14)	Per	4	P	Zas	168	Baio	57%	43%	Santa Comba
AC-413(6)	Com	8	P	Lesta	303	Carballo (AC-552)	52%	48%	Ordes (CP-5903)
AC-415(5)	Per	8	R	Pastoriza	628	A Coruña	56%	44%	Sabón (AC-552)
AC-418(5)	Com	5	Q	Buño	646	Malpica	51%	49%	Carballo (Enl. AG-55)
AC-419(4)	Per	5	Q	Pazos	338	Buño (AC-414)	53%	47%	Ponteceso (AC-430)
AC-432(4)	Com	3	P	Vimianzo	258	Vimianzo (AC-552)	50%	50%	Camariñas
AC-440(2)	Com	3	O	Berdoias	113	Muxía	49%	51%	Berdoias (AC-552)
AC-441(9)	Com	3	O	Baiñas	326	Pereira (AC-400)	50%	50%	Berdoias (AC-552)
AC-522(0)	Per	7	M	Biduido	500	Pardiñas (AG-56)	49%	51%	As Galanas (N-550)
AC-522(3)	Per	7	M	As Galanas Norte (AC-522)	463	Pardiñas (AG-56)	51%	49%	As Galanas (N-550)
AC-523(7)	Com	8	Q	Río Anllóns	685	Meirama	50%	50%	Culleredo (A-6)

TIPO: PER (Permanente), SEM (Semipermanente) y COM (Complementaria)

PROVINCIA DE A CORUÑA

2009

DISTRIBUCIÓN DE TRÁFICO PESADO

Código Estación	Tipo	Cuadríc.		Nome / Nombre	IMD pesados	Sentido 1 (hacia)	%1	%2	Sentido 2 (hacia)
		X	Y						
AC-524(5)	Per	9	O	Ordes	285	Lanzá (N-634)	51%	49%	Ordes (N-550)
AC-542(9)	Com	9	Q	Abegondo	609	Mesón do Vento (N-550)	50%	50%	Betanzos (AC-840)
AC-543(0)	Per	7	M	Vidán	329	Noia (AC-550)	54%	46%	Santiago (AC-548)
AC-543(15)	Com	6	M	Urdilde	601	Santiago (AC-548)	51%	49%	Noia (AC-550)
AC-543(28)	Per	4	L	Noia (AC-543)	319	Noia (AC-550)	52%	48%	Santiago (AC-548)
AC-544(7)	Com	6	M	Ponte Maceira	645	Negreira	48%	52%	Bertamiráns (AC-543)
AC-544(8)	Com	6	M	Variante Negreira	537	Bertamiráns (AC-543)	49%	51%	Negreira (AC-546)
AC-548(0)	Com	7	M	Vidán (AC-548)	376	A Rocha (N-550)	52%	48%	Vidán (AC-543)
AC-550(43)	Com	3	L	Serres	201	Ribeira	47%	53%	Cee
AC-550(85)	Per	3	K	Porto do Son	260	Cee	51%	49%	Ribeira
AC-552(5)	Com	8	R	A Maceira (Arteixo)	1496	Cee (AC-550)	48%	52%	A Coruña (A Grela)
AC-552(23)	Com	7	Q	Cabovilaño	1015	A Coruña (A Grela)	49%	51%	Cee (AC-550)
AC-552(35)	Com	6	Q	Coristanco	1001	A Coruña (A Grela)	50%	50%	Cee (AC-550)
AC-552(57)	Per	4	P	Baio	537	A Coruña (A Grela)	49%	51%	Cee (AC-550)
AC-552(87)	Per	2	N	Cee (AC-552)	498	Cee (AC-550)	50%	50%	A Coruña (A Grela)
AC-553(0)	Com	6	K	Ponte Catoira	737	Ponte Catoira	50%	50%	Saída 10 (AG-11)
AC-564(5)	Per	10	S	Fonfría	394	As Pontes (AG-64)	50%	50%	Cabanas (AP-9)
AC-564(15)	Com	12	T	Goente	368	As Pontes (AC-861)	51%	49%	Cabanas (AP-9)
AC-566(8)	Com	10	U	Serqueiro	355	Narón (AC-862)	51%	49%	Campo do Hospital (AC-862)
AC-566(40)	Com	12	V	Campo do Hospital (AC-566)	101	Campo do Hospital (AC-862)	51%	49%	Narón (AC-862)
AC-840(18)	Com	10	P	Cesuras	538	Betanzos (AC-542)	52%	48%	Agolada (N-640)
AC-840(48)	Com	11	N	Melide	534	Agolada (N-640)	50%	50%	Betanzos (AC-542)
AC-841(0)	Per	7	M	Castiñeiríño	587	A Estrada	53%	47%	Santiago (N-525)
AC-861(36)	Com	12	T	Espiñaredo (AC-861)	37	Igrexafeita (AG-64)	49%	51%	Vilalba (N-634)
AC-862(22)	Com	11	U	Lamas	483	Ferrol	52%	48%	Límite Provincia
AC-862(58)	Com	13	W	Espasante	264	Ferrol	50%	50%	Límite Provincia
AC-934(20)	Per	12	O	Sobrado	125	Friol (LU-232)	53%	47%	As Corredoiras (AC-840)
AG-11(0)	Per	6	L	Padrón (AG-11)	886	Ribeira (AC-550)	48%	52%	Padrón (N-550)
AG-11(2)	Per	6	L	Dodro (AG-11)	734	Ribeira (AC-550)	51%	49%	Padrón (N-550)

TIPO: PER (Permanente), SEM (Semipermanente) y COM (Complementaria)

PROVINCIA DE A CORUÑA

2009

DISTRIBUCIÓN DE TRÁFICO PESADO

Código Estación	Tipo	Cuadríc.		Nome / Nombre	IMD pesados	Sentido 1 (hacia)	%1	%2	Sentido 2 (hacia)
		X	Y						
AG-11(5)	Per	6	L	Rois (AG-11)	840	Ribeira (AC-550)	49%	51%	Padrón (N-550)
AG-11(10)	Per	5	K	Bexo (AG-11)	753	Ribeira (AC-550)	52%	48%	Padrón (N-550)
AG-11(11)	Per	5	K	Catoira (AG-11)	1263	Ribeira (AC-550)	51%	49%	Padrón (N-550)
AG-11(17)	Per	5	K	Rianxo (AG-11)	1260	Ribeira (AC-550)	51%	49%	Padrón (N-550)
AG-11(19)	Per	5	K	Taragoña (AG-11)	1233	Ribeira (AC-550)	48%	52%	Padrón (N-550)
AG-11(25)	Per	4	K	Boiro (AG-11)	901	Ribeira (AC-550)	50%	50%	Padrón (N-550)
AG-11(31)	Per	4	J	Pobra Norte (AG-11)	784	Ribeira (AC-550)	49%	51%	Padrón (N-550)
AG-11(34)	Per	4	J	Pobra Sur (AG-11)	635	Ribeira (AC-550)	48%	52%	Padrón (N-550)
AG-11(38)	Per	4	J	Palmeira (AG-11)	496	Ribeira (AC-550)	50%	50%	Padrón (N-550)
AG-55(25)	Com	6	Q	Bértoa (AG-55)	971	Carballo	49%	51%	A Coruña
AG-55(31)	Per	6	Q	Carballo (AG-55)	913	Carballo	49%	51%	A Coruña
AG-56(1)	Per	7	M	Pardiñas Leste (AG-56)	1312	Gundín (AC-543)	56%	44%	A Rocha (N-550)
AG-56(3)	Per	7	M	Pardiñas Oeste (AG-56)	968	Gundín (AC-543)	61%	39%	A Rocha (N-550)
AG-56(6)	Per	6	M	Bertamiráns Norte (AG-56)	1000	Gundín (AC-543)	53%	47%	A Rocha (N-550)
AG-56(9)	Per	6	M	Brión Leste (AG-56)	654	Gundín (AC-543)	51%	49%	A Rocha (N-550)
AG-56(11)	Per	6	M	Brión Oeste (AG-56)	460	Gundín (AC-543)	51%	49%	A Rocha (N-550)
AG-58(0)	Per	7	M	Cacheiras (AG-58)	115	Cacheiras (AC-841)	46%	54%	Cacheiras (AG-59)
AG-59(0)	Per	7	M	Os Tilos (AG-59)	469	Pontevea (AC-841)	50%	50%	Santiago (N-525)
AG-59(3)	Per	7	L	Os Verxeles (AG-59)	362	Pontevea (AC-841)	51%	49%	Santiago (N-525)
AG-64(2)	Com	10	U	Río do Pozo	571	Vilalba	57%	43%	Ferrol
AG-64(12)	Com	11	T	San Sadurniño	1371	Vilalba	50%	50%	Ferrol
AG-64(21)	Per	11	T	Ramadela	1163	Vilalba	51%	49%	Ferrol
VG-1.2(3)	Per	10	S	Lodairo (VG-1.2)	326	Mugardos	51%	49%	Vilar do Colo (AP-9)

TIPO: PER (Permanente), SEM (Semipermanente) y COM (Complementaria)

PROVINCIA DE LUGO
DISTRIBUCIÓN DE TRÁFICO PESADO

2009

Código Estación	Tipo	Cuadríc.		Nome / Nombre	IMD pesados	Sentido 1 (hacia)	%1	%2	Sentido 2 (hacia)
		X	Y						
CG-2.1(5)	Com	15	J	Moreda	314	Lalín	51%	49%	Monforte
CG-2.1(16)	Per	14	J	Escairón (CG-2.1)	296	Lalín	52%	48%	Monforte
CG-2.1(31)	Per	13	J	Chantada (CG-2.1)	206	Monforte	50%	50%	Lalín
CG-2.2(3)	Per	16	N	O Corgo (CG-2.2)	584	Sarria	50%	50%	Nadela
CG-2.2(9)	Per	16	N	Maceda (CG-2.2)	603	Sarria	50%	50%	Nadela
CG-2.2(11)	Per	16	M	Pobra de San Xiao (CG-2.2)	646	Sarria	49%	51%	Nadela
CG-2.2(20)	Per	16	M	Betote (CG-2.2)	647	Sarria	48%	52%	Nadela
CG-2.2(22)	Per	16	L	Sarria (CG-2.2)	488	Sarria	50%	50%	Nadela
CG-2.2(25)	Per	16	L	Falbán (CG-2.2)	422	Sarria	50%	50%	Nadela
LU-111(12)	Com	15	Q	Cospeito (LU-111)	270	Rábade (A-6)	48%	52%	O Santo (LU-120)
LU-113(10)	Per	16	Q	Castro	257	Abadín (N-634)	48%	52%	Rozas (N-640)
LU-120(1)	Per	14	R	Vilalba (LU-120)	390	Vilalba (N-634)	52%	48%	Paraxes (N-640)
LU-122(30)	Per	17	T	A Laxe	298	Paraxes (LU-120)	52%	48%	Lourenzà (N-634)
LU-132(1)	Com	17	T	Lourenzà (LU-132)	47	Vilafernando (N-640)	49%	51%	Lourenzà (LU-122)
LU-160(9)	Com	17	T	Masma	198	Ferreira de Valadouro	49%	51%	Mondoñedo (N-634)
LU-162(0)	Per	16	U	Valadouro (LU-162)	141	Cangas de Foz (N-642)	52%	48%	Ferreira de Valadouro (LU-160)
LU-212(9)	Com	13	L	Monterroso (LU-212)	233	Taboada (N-540)	51%	49%	Monterroso (N-640)
LU-221(2)	Per	13	L	Monterroso (LU-221)	229	Monterroso (N-640)	49%	51%	Palas de Rei (N-547)
LU-231(2)	Com	13	O	Friol (LU-231)	51	Friol (LU-232)	48%	52%	Palas de Rei (N-547)
LU-530(2)	Per	15	O	Lugo (LU-530)	349	A Fonsagrada (LU-701)	49%	51%	Lugo
LU-530(31)	Com	18	O	Baleira	142	A Fonsagrada (LU-701)	50%	50%	Lugo
LU-540(6)	Com	15	V	Merille	350	Viveiro (LU-862)	50%	50%	Cabreiros (LU-861)
LU-541(0)	Com	15	P	Rábade (LU-541)	847	Vilalba (N-634)	52%	48%	Rábade (A-6)
LU-546(0)	Per	16	N	Nadela	579	Monforte (LU-664)	50%	50%	Nadela (N-VI)
LU-546(10)	Com	16	M	Maceda	586	Nadela (N-VI)	49%	51%	Monforte (LU-664)
LU-546(16)	Com	16	M	Sarria (LU-546)	395	Monforte (LU-664)	49%	51%	Nadela (N-VI)
LU-546(50)	Com	16	J	Monforte de Lemos	410	Monforte (LU-644)	51%	49%	Nadela (N-VI)
LU-611(35)	Com	14	L	Taboada	48	Taboada (N-540)	52%	48%	Rubián (LU-546)
LU-612(5)	Per	15	N	Santiago de Saa	179	Lugo (Antiga N-540)	52%	48%	Portomarín

TIPO: PER (Permanente), SEM (Semipermanente) y COM (Complementaria)

PROVINCIA DE LUGO

2009

DISTRIBUCIÓN DE TRÁFICO PESADO

Código Estación	Tipo	Cuadríc.		Nome / Nombre	IMD pesados	Sentido 1 (hacia)	%1	%2	Sentido 2 (hacia)
		X	Y						
LU-617(15)	Per	15	J	Escairón (LU-617)	41	Monforte (LU-664)	52%	48%	Belesar (LU-533)
LU-633(31)	Com	17	L	Samos	202	Pedrafita (N-VI)	48%	52%	Alto do Hospital (N-540)
LU-633(76)	Com	14	M	Portomarín	115	O Alto do Hospital (N-540)	49%	51%	Pedrafita (N-VI)
LU-644(4)	Per	16	K	Laiosa	49	Rubián (LU-546)	51%	49%	Cruz do Incio (LU-642)
LU-652(7)	Com	16	J	Río Cabe	239	Bóveda (LU-546)	52%	48%	Barrio Estación (LU-933)
LU-710(14)	Com	18	O	Baleira (LU-710)	77	O Cádavo (LU-530)	51%	49%	Baralla (N-VI)
LU-750(4)	Per	18	O	Meira	80	O Cádavo (LU-530)	47%	53%	Meira (N-640)
LU-750(22)	Per	17	Q	Baleira (LU-750)	97	Meira (N-640)	49%	51%	O Cádavo (LU-530)
LU-861(1)	Com	14	R	Vilalba (LU-861)	1048	Igrexafeita (AG-64)	49%	51%	Vilalba (N-634)
LU-861(16)	Per	13	S	San Martiño	983	Vilalba (N-634)	50%	50%	Igrexafeita (AG-64)
LU-862(90)	Com	15	V	Viveiro Leste	551	Ferrol	50%	50%	San Cibrao

TIPO: PER (Permanente), SEM (Semipermanente) y COM (Complementaria)

PROVINCIA DE OURENSE
DISTRIBUCIÓN DE TRÁFICO PESADO

2009

Código Estación	Tipo	Cuadríc.		Nome / Nombre	IMD pesados	Sentido 1 (hacia)	%1	%2	Sentido 2 (hacia)
		X	Y						
AG-53(64)	Per	12	I	Piñor (AG-53)	811	Barbantes (A-52)	50%	50%	Alto de Sto. Domingo (AP-53)
AG-53(71)	Per	11	I	Carballiño (AG-53)	782	Barbantes (A-52)	51%	49%	Alto de Sto. Domingo (AP-53)
AG-53(74)	Per	12	H	Maside (AG-53)	855	Barbantes (A-52)	51%	49%	Alto de Sto. Domingo (A-52)
AG-53(85)	Per	12	G	Barbantes (AG-53)	923	Barbantes (A-52)	51%	49%	Alto de Sto. Domingo (AP-53)
AG-54(0)	Per	12	H	Maside (AG-54)	325	O Carballiño (N-541)	49%	51%	AG-53
AG-54(2)	Per	11	H	O Carballiño (AG-54)	306	O Carballiño (N-541)	48%	52%	AG-53
OU-103(1)	Com	15	F	Maceda (OU-103)	79	Os Milagres do Medo	46%	54%	Maceda (OU-101)
OU-113(37)	Com	15	E	Borrán	13	Verín (N-525)	42%	58%	Vilar de Barrio
OU-122(0)	Com	21	H	Carballeda	178	Lím. Prov. de Zamora	52%	48%	Sobradelo (N-536)
OU-212(25)	Per	10	H	Avión	33	A Ermida (N-541)	49%	51%	Beade (OU-504)
OU-301(3)	Com	14	D	As Lamas	83	Xinzo (N-525)	41%	59%	Bande (OU-540)
OU-304(3)	Per	14	D	Baltar	142	Xinzo de Limia (N-525)	51%	49%	Baltar
OU-402(3)	Com	12	G	Ourense (OU-402)	75	Ourense	57%	43%	Cortegada (OU-531)
OU-411(0)	Com	12	D	Bande Oeste	10	O Condado (OU-801)	72%	28%	Bande (OU-540)
OU-504(10)	Per	11	H	Leiro	362	Ribadavia	47%	53%	Cea
OU-504(23)	Com	12	I	Fondo de Cea	383	Ribadavia	48%	52%	Cea
OU-504(27)	Com	12	I	Cea	71	Cea	43%	57%	Ribadavia
OU-531(4)	Com	14	D	Vilar de Santos	285	Xinzo de Limia (N-525)	46%	54%	A Cortegada (OU-801)
OU-531(31)	Com	12	F	Pambre	103	A Cortegada (OU-801)	52%	48%	Xinzo de Limia (N-525)
OU-533(11)	Com	19	E	Pradocabalos	136	A Gudiña (N-525)	43%	57%	A Rúa (N-120)
OU-533(37)	Per	19	G	Santa Cruz	142	A Gudiña (N-525)	46%	54%	A Rúa (N-120)
OU-533(48)	Com	19	H	Petín (OU-533)	269	A Rúa (N-120)	53%	47%	A Gudiña (N-525)
OU-536(1)	Per	13	G	Ourense	591	A Pobra de Tribes (OU-636)	53%	47%	Ourense
OU-536(14)	Com	14	G	Esgos	368	Ourense	49%	51%	A Pobra de Tribes (OU-636)
OU-536(33)	Per	16	G	Vilariño Frío	173	A Pobra de Tribes (OU-636)	51%	49%	Ourense
OU-537(2)	Com	13	G	San Ciprián (OU-537)	574	A Medorra (OU-101)	51%	49%	A Derrasa (OU-536)
OU-540(4)	Com	13	G	Loiro	552	Fronteira de Portugal (A Madalena)	49%	51%	Ourense
OU-540(16)	Com	12	F	Manchica	409	Ourense	47%	53%	Fronteira de Portugal (A Madalena)
OU-636(18)	Com	19	H	Freixido (OU-636)	85	A Pobra de Tribes (OU-536)	48%	52%	Freixido (OU-533)

TIPO: PER (Permanente), SEM (Semipermanente) y COM (Complementaria)

PROVINCIA DE OURENSE

2009

DISTRIBUCIÓN DE TRÁFICO PESADO

Código Estación	Tipo	Cuadríc.		Nome / Nombre	IMD pesados	Sentido 1 (hacia)	%1	%2	Sentido 2 (hacia)
		X	Y						
OU-801(2)	Com	10	G	Francelos	66	Ribadavia (N-120)	48%	52%	Ponte Barxas (Fronteira de Portugal)
OU-801(16)	Com	10	F	Cortegada	93	Ponte Barxas (Fronteira de Portugal)	50%	50%	Ribadavia (N-120)

TIPO: PER (Permanente), SEM (Semipermanente) y COM (Complementaria)

PROVINCIA DE PONTEVEDRA

2009

DISTRIBUCIÓN DE TRÁFICO PESADO

Código Estación	Tipo	Cuadríc.		Nome / Nombre	IMD pesados	Sentido 1 (hacia)	%1	%2	Sentido 2 (hacia)
		X	Y						
AG-41(1)	Per	6	I	Curro (AG-41)	1233	Curro (PO-531)	52%	48%	Sanxenxo (VG-4.1)
AG-41(2)	Per	6	I	Mosteiro (AG-41)	1207	Curro (PO-531)	51%	49%	Sanxenxo (VG-4.1)
AG-41(6)	Per	5	I	Meis (AG-41)	1100	Curro (PO-531)	49%	51%	Sanxenxo (VG-4.1)
AG-41(12)	Per	5	H	Ribadumia (AG-41)	666	Curro (PO-531)	48%	52%	Sanxenxo (VG-4.1)
AG-41(13)	Per	5	H	Meaño (AG-41)	607	Curro (PO-531)	51%	49%	Sanxenxo (VG-4.1)
AG-41(15)	Per	5	H	Sanxenxo (AG-41)	592	Curro (PO-531)	50%	50%	Sanxenxo (VG-4.1)
AG-57(2)	Com	5	E	Baiona (AG-57)	74	Puxeiros (AP-9)	50%	50%	Val Miñor
AG-57(19)	Com	6	E	Puxeiros	534	Val Miñor	53%	47%	Puxeiros (AP-9)
CG-4.1(0)	Per	6	G	Túnel Domaio (CG-4.1)	628	Cangas (PO-551)	51%	49%	Rande (PO-551)
PO-205(1)	Com	10	K	Silleda (PO-205)	254	Vila de Cruces	51%	49%	Silleda (N-525)
PO-223(6)	Com	7	I	Xeve (PO-223)	108	Pontevedra	48%	52%	Campo Lameiro (PO-222)
PO-233(2)	Com	7	H	Ponte Bora (PO-233)	71	Carballedo (PO-232)	50%	50%	Ponte Bora (N-541)
PO-252(12)	Per	8	G	Moscoso	24	Moscoso (PO-250)	50%	50%	Mondariz (PO-261)
PO-254(3)	Com	8	F	Prado	323	Mondariz (PO-261)	51%	49%	Ponteareas (N-120)
PO-255(3)	Per	8	H	Caritel	162	Petán (N-120)	46%	54%	Ponte Caldelas (PO-532)
PO-307(3)	Com	5	I	Illa de Arousa	376	Deiro (PO-549)	51%	49%	Illa de Arousa
PO-308(1)	Com	6	H	Poio	680	A Lanzada (VG-4.1)	49%	51%	Pontevedra (PO-531)
PO-308(5)	Com	6	H	Combarro	642	Pontevedra (PO-531)	50%	50%	A Lanzada (VG-4.1)
PO-308(14)	Com	5	H	Sanxenxo	451	A Lanzada (VG-4.1)	49%	51%	Pontevedra (PO-531)
PO-308(21)	Com	5	H	Portonovo	199	Pontevedra (PO-531)	48%	52%	A Lanzada (VG-4.1)
PO-313(6)	Com	6	G	Marín (PO-313)	106	Moaña (PO-551)	52%	48%	Marín (PO-546)
PO-315(7)	Com	5	G	Menduiña	246	Cangas (PO-551)	49%	51%	Bueu (PO-551)
PO-316(3)	Com	5	I	O Grove	701	A Lanzada (PO-550)	49%	51%	O Grove
PO-325(7)	Com	5	E	Santa Marta (Saians)	303	A Ramallosa (PO-552)	49%	51%	Vigo
PO-331(8)	Com	6	E	Zamáns	404	Gondomar (PO-340)	51%	49%	O Porriño
PO-340(3)	Com	6	D	Randufe (Tui)	119	Tui (N-550)	47%	53%	A Ramallosa (PO-552)
PO-340(18)	Per	5	E	Gondomar norte	528	A Ramallosa (PO-552)	51%	49%	Tui (N-550)
PO-400(1)	Com	8	D	Salvaterra	102	Salvaterra (PO-403)	52%	48%	Filgueira (PO-801)
PO-400(17)	Com	9	E	Arbo	199	Salvaterra (PO-403)	50%	50%	Filgueira (PO-801)

TIPO: PER (Permanente), SEM (Semipermanente) y COM (Complementaria)

PROVINCIA DE PONTEVEDRA

2009

DISTRIBUCIÓN DE TRÁFICO PESADO

Código Estación	Tipo	Cuadríc.		Nome / Nombre	IMD pesados	Sentido 1 (hacia)	%1	%2	Sentido 2 (hacia)
		X	Y						
PO-403(9)	Per	8	E	Ponteareas (PO-403)	546	Ponteareas (N-120)	52%	48%	Salvaterra (PO-400)
PO-404(3)	Com	7	D	Tui	159	Salvaterra (PO-400)	50%	50%	Guillarei (N-550)
PO-405(0)	Com	9	E	Ponte de Arbo	66	Ponte de Arbo (Fronteira de Portugal)	49%	51%	Arbo (PO-400)
PO-510(14)	Com	8	D	Salvaterra (PO-510)	455	Atios (N-550)	50%	50%	Salvaterra (PO-400)
PO-531(9)	Per	6	I	Curro (PO-531)	1696	Baión (N-640)	49%	51%	Pontevedra
PO-532(7)	Per	7	H	Ponte Caldelas	315	Pontevedra (N-541)	49%	51%	Ponte Caldelas (PO-255)
PO-534(3)	Per	10	K	Lalín (PO-534)	365	Folgozo (N-541)	49%	51%	Lalín (N-525)
PO-534(24)	Com	9	J	Aciveiro	126	Lalín (N-525)	49%	51%	Folgozo (N-541)
PO-534(31)	Per	9	J	Folgozo	196	Folgozo (N-541)	50%	50%	Lalín (N-525)
PO-535(0)	Com	6	H	Mosteiro de Poio	286	Mosteiro de Poio (VG-4.8)	42%	58%	San Xoán de Poio (PO-308)
PO-542(1)	Per	7	H	Ponte Bora (PO-542)	629	Ponte Bora (N-541)	52%	48%	O Pino (N-550)
PO-542(5)	Com	7	H	Marcón	1192	O Pino (N-550)	54%	46%	Ponte Bora (N-541)
PO-548(7)	Com	6	K	Catoira	452	Vilagarcía de Arousa	47%	53%	Pontecesures (N-550)
PO-548(16)	Com	5	J	Carril	828	Vilagarcía de Arousa	50%	50%	Pontecesures (N-550)
PO-549(3)	Per	5	J	Vilanova de Arousa	502	Cambados (VG-4.3)	49%	51%	Vilagarcía de Arousa (PO-301)
PO-550(8)	Com	5	H	Dena	555	Cambados (VG-4.3)	49%	51%	A Lanzada (VG-4.1)
PO-551(1)	Per	6	H	Seixo	424	Marín (PO-546)	52%	48%	Rande (N-554)
PO-551(13)	Com	5	G	Bueu	449	Rande (N-554)	51%	49%	Marín (PO-546)
PO-551(21)	Com	5	F	Tirán	290	Rande (N-554)	49%	51%	Marín (PO-546)
PO-551(32)	Com	6	G	Domaio	418	Rande (N-554)	51%	49%	Marín (PO-546)
PO-552(3)	Per	5	F	A Xurela	448	Tui	51%	49%	Vigo
PO-552(18)	Com	5	E	Baiona	207	Tui	49%	51%	Vigo
PO-552(60)	Com	6	C	Forcadela (PO-552)	928	Vigo	51%	49%	Tui
PO-552(68)	Com	6	C	Torrón	932	Tui	51%	49%	Vigo
PO-840(68)	Com	11	L	Agolada	396	Betanzos (AC-542)	51%	49%	Agolada (N-640)
PO-841(12)	Per	7	L	Pontevea Sur	536	Santiago (N-525)	51%	49%	A Estrada
VG-4.1(22)	Per	5	H	A Lanzada (VG)	463	Curro (PO-531)	51%	49%	A Lanzada (PO-550)
VG-4.2(1)	Per	5	I	Barrantes (VG-4.2)	865	Cambados (PO-300)	50%	50%	Saída 7 (VG-4.1)
VG-4.3(0)	Per	5	I	Cambados (VG-4.3)	722	Vilagarcía de Arousa (N-640)	50%	50%	Cambados (PO-300)

TIPO: PER (Permanente), SEM (Semipermanente) y COM (Complementaria)

PROVINCIA DE PONTEVEDRA

2009

DISTRIBUCIÓN DE TRÁFICO PESADO

Código Estación	Tipo	Cuadríc.		Nome / Nombre	IMD pesados	Sentido 1 (hacia)	%1	%2	Sentido 2 (hacia)
		X	Y						
VG-4.3(4)	Com	5	J	Enlace Illa	475	Vilagarcía de Arousa (N-640)	51%	49%	Cambados (PO-300)
VG-4.4(9)	Com	6	G	Ardán (VG-4.4)	66	Ardán (PO-551)	48%	52%	Lourizán (PO-12)
VG-4.5(2)	Per	5	F	Colexio "A Rúa" (VG-4.5)	234	Cangas (PO-551)	47%	53%	Moaña (CG-4.1)
VG-4.6(0)	Per	5	G	Monte Leboreiro (VG-4.6)	207	Menduíña (PO-315)	48%	52%	Cangas (PO-551)

TIPO: PER (Permanente), SEM (Semipermanente) y COM (Complementaria)