

MEMORIA DE TRÁFICO

da Rede Autonómica de Estradas de

GALICIA 2011

XUNTA DE GALICIA

INDICE

MEMORIA DE AFOROS

LISTADO DE ESTACIONES / LISTADO DE ESTACIONES

MAPAS DE TRÁFICO

2011

1. INTRODUCCIÓN

1. INTRODUCCIÓN

2. XENERALIDADES

2. GENERALIDADES

3. OBXECTIVOS DO PLAN DE AFOROS

3. OBJETIVOS DEL PLAN DE AFOROS

4. METODOLOXÍA

4. METODOLOGÍA

5. TIPO DE ESTACIÓNS

5. TIPO DE ESTACIONES

6. CARACTERÍSTICAS XERAIS DO TRÁFICO EN 2011

6. CARACTERÍSTICAS GENERALES DEL TRÁFICO EN 2011

7. DESCRIPCIÓN DOS DATOS INCLUIDOS NA MEMORIA

7. DESCRIPCIÓN DE LOS DATOS INCLUIDOS EN LA MEMORIA

8. ANEXO DE DEFINICIÓNS

8. ANEJO DE DEFINICIONES

9. INCIDENCIAS NOS DATOS DE TRÁFICO DE 2011

9. INCIDENCIAS EN LOS DATOS DE TRÁFICO DE 2011

10. CALENDARIO 2011

10. CALENDARIO 2011

1.- INTRODUCCIÓN

A Xunta de Galicia, a través da consellería competente na materia de estradas, ven editando anualmente dende o ano 1993 a Memoria de Tráfico da Rede Autonómica de Estradas de Galicia (RAEGA). Por decimoterceiro ano consecutivo, a memoria édítase en formato dixital coas aplicacións que permiten visualizalos datos rexistrados polas estacións de aforo e os planos de intensidades de tráfico da rede.

Por unha banda inclúese este documento PDF, que recolle a ficha xenérica cos datos de aforo de cada estación fixa (IMD, % pesados, semana media, día medio, intensidades medias mensuais, I30 e I150), ademáis de dous planos nos que se amosa a ubicación de cada unha destas estacións na rede autonómica de estradas, coloreada segundo diversas categorías de tráfico total ou pesado.

1.- INTRODUCCIÓN

La Xunta de Galicia, a través de la consellería competente en materia de carreteras, viene editando anualmente desde el año 1993 la Memoria de Tráfico de Rede Autonómica de Estradas de Galicia (RAEGA). Por decimotercer año consecutivo, la memoria se edita en formato digital con las aplicaciones que permiten visualizar los datos registrados por las estaciones de aforo y los planos de intensidades de tráfico de la red.

Por una banda se incluye este documento PDF, que recoge la ficha genérica con los datos de aforo de cada estación fija (IMD, % pesados, semana media, día medio, intensidades medias mensuales, I30 e I150), además de dos planos en los que se muestra la ubicación de cada una de estas estaciones en la red autonómica de carreteras, coloreada según diversas categorías de tráfico total o pesado.

Por outra banda unha aplicación, realizada con MapObjects, que permite emplazar sobre un plano da rede de estradas as estacións de aforo fixas e móbiles explotadas ó longo dos últimos anos, amosando ademáis as series históricas de IMD e porcentaxes de pesados só para estacións fixas.

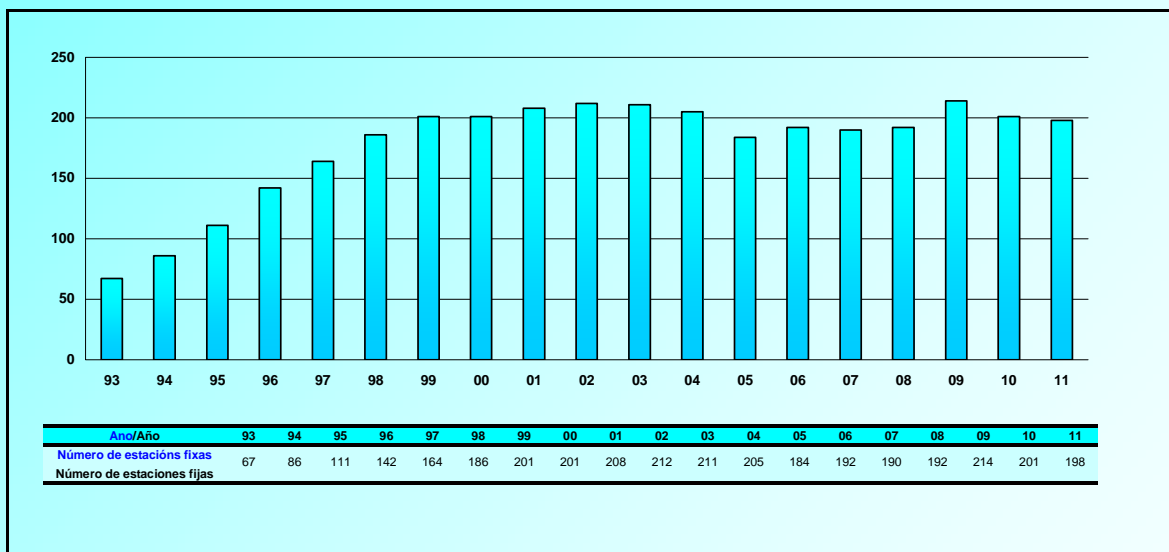
Por outra parte, unha aplicación, realizada con MapObjects, que permite emplazar sobre un plano de la red de carreteras las estaciones de aforo fijas y móbiles explotadas a lo largo de los últimos años, mostrando ademáis las series históricas de IMD y porcentajes de pesados sólo para estaciones fijas.

2.-XENERALIDADES

Desde o ano 1.993 a Xunta de Galicia ven seguindo unha política de ampliación e mellora da rede de estacións magnéticas de aforo completando unha malla que abrangue a meirande parte das estradas da Comunidade. No seguinte cuadro pódese aprecia-la evolución do número de estacións de detección magnética ou fixas (tamén denominadas de espiras ou de bucles) desde o ano 1993 ata o ano 2011:

2.-GENERALIDADES

Desde el año 1.993 la Xunta de Galicia viene siguiendo una política de ampliación y mejora de la red de estaciones magnéticas de aforo completando una malla que abarca la mayor parte de las carreteras de la Comunidad. En el siguiente cuadro se puede apreciar la evolución del número de estaciones de detección magnética o fijas (también denominadas de espiras o de bucles) desde el año 1993 hasta el año 2011:



3.-OBXECTIVOS DO PLAN DE AFOROS

O obxectivo básico do vixente Plan de Aforos é o coñecemento do tráfico que circula polas distintas estradas da rede, definido por unha serie de parámetros característicos como a intensidade media diaria ou a porcentaxe de vehículos pesados e as súas variacións ó longo do tempo. Estes parámetros hanse empregar como base para regulacións de tráfico, e para o planeamento e explotación da rede viaria.

Unha vez obtidos estes parámetros que nos definen as características do tráfico na rede, poderán ser empregados para:

- Coñecemento das demandas reais da rede viaria e extrapolación das demandas futuras.
- Comparación obxectiva dunhas vías con outras.
- Priorización dos investimentos futuros, tendo en conta as necesidades das demandas do transporte e o beneficio social.

3.-OBJETIVOS DEL PLAN DE AFOROS

El objetivo básico del vigente Plan de Aforos es el conocimiento del tráfico que circula por las distintas carreteras de la red, definido por una serie de parámetros característicos como la intensidad media diaria o el porcentaje de vehículos pesados y sus variaciones a lo largo del tiempo. Estos parámetros se utilizarán como base para regulaciones de tráfico, y para el planeamiento y explotación de la red viaria.

Una vez obtenidos estos parámetros que nos definen las características del tráfico en la red, los podremos emplear para:

- Conocimiento de las demandas reales de la red viaria y extrapolación de las demandas futuras.
- Comparación objetiva de unas vías con otras.
- Priorización de las inversiones futuras, teniendo en cuenta las necesidades de las demandas del transporte y el beneficio social.

- Obtención de series de datos fiables e obxectivos, imprescindibles para a elaboración de futuros proxectos de novo trazado de estradas, de variantes de poboacións ou de acondicionamento de treitos en mal estado.
 - Determinación das características xeométricas dos diferentes treitos da rede en función do nivel de servicio prestado.
 - Dimensionamento das categorías do firme a empregar para soportar-lo tráfico de vehículos pesados.
 - Análise da incidencia das novas infraestruturas nos usuarios, rexistrando as intensidades reais destas infraestruturas unha vez postas en funcionamento e comparándoas coas intensidades rexistradas antes da apertura.
- Obtención de series de datos fiables y objetivos, imprescindibles para la elaboración de futuros proyectos de nuevo trazado de carreteras, de variantes de poblaciones o de acondicionamiento de tramos en mal estado.
 - Determinación de las características geométricas de los diferentes tramos de la red en función del nivel de servicio prestado.
 - Dimensionamiento de las categorías de firme a emplear para soportar el tráfico de vehículos pesados.
 - Análisis de la incidencia de las nuevas infraestructuras en los usuarios, registrando las intensidades reales de estas infraestructuras una vez puestas en funcionamiento y comparándolas con las intensidades registradas antes de la apertura.

4.-METODOLOXÍA

Tendo en conta a amplitude da rede de estradas que se pretende controlar co Plan de Aforos e a escasez dos equipos dispoñibles, faise necesaria a optimización dos recursos materiais e humanos a empregar. Para iso, cómpre realizar unha selección moi coidadosa das seccións nas que se realizarán os aforos, de tal xeito que tódalas vías da rede queden representadas.

Para obter datos con certa exactitude é necesaria unha rede de estacións de aforo que os rexistren de xeito continuado ó longo do tempo. Este compromiso contraponse á idea de optimiza-los recursos dispoñibles. Para poder acadar os dous obxectivos, é dicir, uns datos fiables e unha optimización dos recursos, recórrese ó *método da mostraxe*.

Este método consiste basicamente en recoller unha información exhaustiva nun número pequeno de seccións elixidas nos treitos máis significativos da rede.

4.-METODOLOGÍA

Teniendo en cuenta la amplitud de la red de carreteras que se pretende controlar con el Plan de Aforos y la escasez de los equipos disponibles, se hace necesaria una optimización de los recursos materiales y humanos a utilizar. Para ello es necesario realizar una selección muy cuidadosa de las secciones en las que se realizarán los aforos, de tal manera que todas las vías de la red queden representadas.

Para obtener datos con cierta exactitud es necesaria una red de estaciones de aforo que los registren de manera continuada a lo largo del tiempo. Este compromiso se contraponen a la idea de optimizar los recursos disponibles. Para poder conseguir los dos objetivos, esto es, unos datos fiables y una optimización de los recursos, se recurre al *método de muestreo*.

Este método consiste básicamente en recoger una información exhaustiva en un número pequeño de secciones elegidas en los tramos más significativos de la red.

Destas seccións dedúcense as leis de variación do tráfico que posteriormente se aplican ó resto das seccións, nas que se rexistraron datos en intervalos curtos de tempo.

Para a realización dos aforos podemos utilizar medios automáticos ou ben medios manuais. No primeiro caso empréganse uns equipos de tipo eléctrico con rexistro de datos en memoria interna. Dependendo do xeito en que estes detectan os vehículos podemos diferenciar entre equipos con detección magnética ou detección pneumática.

A detección magnética ten o seu fundamento no campo magnético que induce sobre unha espira un corpo metálico en movemento. Como os vehículos son corpos metálicos en movemento, tan só necesitaremos dispor dunhas espiras ou bucles para detecta-lo campo magnético inducido. Polo tanto, para dispoñer dunha estación de detección magnética teremos que inserta-las espiras no firme da estrada.

De estas seccións se deducen las leyes de variación del tráfico que posteriormente se aplican al resto de las secciones, en las que se han registrado datos en intervalos más cortos de tiempo.

Para la realización de los aforos podemos utilizar medios automáticos o bien medios manuales. En el primer caso se utilizan unos equipos de tipo eléctrico con registro de datos en memoria interna. Dependiendo de la manera en que éstos detectan los vehículos podemos diferenciar entre equipos con detección magnética o detección neumática.

La detección magnética tiene su fundamento en el campo magnético que induce sobre una espira un cuerpo metálico en movimiento. Como los vehículos son cuerpos metálicos en movimiento, tan sólo necesitaremos disponer de unas espiras o bucles para detectar el campo magnético inducido. Por lo tanto, para disponer de una estación de detección magnética necesitaremos insertar las espiras en el firme de la carretera.

Este tipo de estacións son as que denominamos fixas xa que requiren dunha infraestrutura permanente. Para permitir unha discretización por sentidos de circulación cómpre dispor espiras separadas para cada carril.

Finalmente, se colocamos dúas espiras por carril separadas entre si por unha determinada lonxitude poderemos determinar a velocidade e a lonxitude de cada vehículo, co que poderemos diferenciar entre vehículos lixeiros e pesados.

As estacións magnéticas ou fixas, como xa vimos, precisan dunha instalación fixa consistente en catro bucles magnéticos ou espiras insertados no firme da estrada (para o caso de estradas de dous carrís de circulación) que son os encargados de detecta-las variacións do campo magnético. Aparte das espiras, tamén é necesaria a instalación duns armarios metálicos ou casetas para protexe-los equipos electrónicos que detectan e almacenan os datos e opcionalmente unha placa solar para recarga-las baterías e permitir un meirande período de funcionamento.

Este tipo de estaciones son las que hemos denominado fijas ya que requieren de una infraestructura permanente. Para permitir una discretización por sentidos de circulación necesitaremos disponer espiras separadas para cada carril.

Finalmente, si colocamos dos espiras por carril separadas una determinada longitud podremos determinar la velocidad y la longitud de cada vehículo, con lo que podremos diferenciar entre vehículos ligeros y pesados.

Las estaciones magnéticas o fijas, como hemos visto, necesitan una instalación fija consistente en cuatro bucles magnéticos o espiras embebidos en el firme de la carretera (para el caso de carreteras de dos carriles de circulación) que son los encargados de detectar las variaciones del campo magnético. Aparte de las espiras, también es necesaria la instalación de unos armarios metálicos o casetas para proteger los equipos electrónicos que detectan y almacenan los datos y opcionalmente de una placa solar para ayudar a recargar las baterías y permitir un periodo de funcionamiento mayor.

A detección pneumática fundaméntase na onda pneumática que se xenera no interior dun tubo elástico oco ó recibir un impacto que o esmaga. Se dispomos un tubo destas características atravesando unha estrada, as rodas dos vehículos esmagarán o tubo ó circularen sobre el, xerando no seu interior a conseguinte onda pneumática que será detectada pola membrana sensible do equipo electrónico de contaxe. Loxicamente este sistema detectará o número de eixes que circulan sobre o tubo. Sen embargo, o equipo en función do tempo transcorrido entre eixes, pode chegar a determina-lo número de vehículos que circulan pola sección cun erro admisible.

Se desexamos discriminar por sentidos, cómpre dispor dous tubos paralelos atravesando a calzada, de tal xeito que o equipo poida diferencia-lo sentido do vehículo en función de cal dos dous tubos transmita primeiro o impulso pneumático. Este tipo de detección non permite discriminar entre lixeiros e pesados.

La detección neumática se fundamenta en la onda neumática que se genera en el interior de un tubo elástico hueco al recibir un impacto que lo aplasta. Si disponemos un tubo de estas características atravesando una carretera las ruedas de los vehículos aplastarán el tubo al circular sobre él, generando en su interior la conseguinte onda neumática que será detectada por la membrana sensible del equipo electrónico de conteo. Lógicamente este sistema detectará el número de ejes que circulan sobre el tubo. Sin embargo, el equipo en función del tiempo transcurrido entre ejes puede llegar a determinar el número de vehículos que circulan por la sección con un error admisible.

Si deseamos discriminar por sentidos, necesitaremos disponer dos tubos paralelos atravesando la calzada, de tal manera que el equipo pueda diferenciar el sentido del vehículo en función de cual de los dos tubos transmita primero el impulso neumático. Este tipo de detección no permite discriminar entre ligeros y pesados.

A detección pneumática non require de ningún tipo de instalación fixa, xa que as gomas ou tubos pneumáticos instálanse durante un período curto de días e despois desmóntanse para situalos noutro lugar, denominándose estacións móbiles.

As estacións de detección magnética proporcionan uns datos máis completos e fiables xa que permiten unha diferenciación entre vehículos lixeiros e pesados, discriminación por sentidos, cálculo de velocidades, etc.

Durante o ano 2011 explotáronse un total de trescentas vinteseite (327) estacións, das que cento noventa oito (198) foron fixas ou de detección magnética e cento vintenove (129) de detección pneumática. Polo tanto, a detección magnética representou durante o ano 2011 o sesenta e un por cento do total.

La detección neumática no requiere de ningún tipo de instalación fija, ya que los tubos o gomas neumáticas se instalan durante un periodo corto de días y después se desmontan para situarlas en otro lugar, denominándose estaciones móbiles.

Las estaciones de detección magnética proporcionan unos datos más completos y fiables ya que permiten una diferenciación entre vehículos ligeros y pesados, discriminación por sentidos, cálculo de velocidades, etc.

Durante el año 2011 se explotaron un total de trescientas veintisiete (327) estaciones, de las que ciento noveta y ocho (198) fueron fijas o de detección magnética y ciento veintinueve (129) de detección neumática. Por tanto, la detección magnética representó durante el año 2011 el sesenta y uno por ciento del total.

5.- TIPO DE ESTACIONES

A Axencia Galega de Infraestruturas decidiu adoptar unha tipoloxía de estacións lixeiramente diferente á empregada pola Dirección General de Carreteras del Ministerio de Fomento no Plan Nacional de Aforos.

A tipoloxía empregada clasifica as estacións en permanentes e complementarias. A diferencia entre unhas e outras radica no período de recollida de datos.

- Estacións Permanentes.

Son estacións nas que se aforan tódalas horas de tódolos días do ano, por medio dun rexistrador de detección magnética, realizando unha clasificación dos vehículos entre lixeiros e pesados.

Ó realizar unha recollida de datos dun xeito continuo ó longo de todo o ano, estas estacións permítennos un coñecemento das variacións típicas

5.- TIPO DE ESTACIONES

La Axencia Galega de Infraestructuras ha decidido adoptar una tipología de estaciones ligeramente diferente a la empleada por la Dirección General de Carreteras del Ministerio de Fomento en el Plan Nacional de Aforos.

La tipología empleada clasifica las estaciones en permanentes y complementarias. La diferencia entre unas y otras radica en el periodo de recogida de datos.

- Estaciones Permanentes.

Son estaciones en las que se aforan todas las horas de todos los días del año, por medio de un registrador de detección magnética, realizando una clasificación de los vehículos entre ligeros y pesados.

Al realizar una recogida de datos de una manera continua a lo largo de todo el año, estas estaciones nos permiten un conocimiento de las variaciones típicas

do tráfico (anual, mensual, semanal e diaria).

- Estacións Complementarias.

Consideraranse estacións complementarias todas aquelas que non entran nas tipoloxías anteriores. Dentro desta categoría ímonos atopar con dúas tipoloxías, aquelas que utilizan a detección magnética e polo tanto son estacións fixas, e as que utilizan a detección pneumática, e polo tanto son estacións non fixas.

No primeiro caso, as estacións deberán rexistrar datos ó menos durante dous períodos de 30 días non consecutivos.

As estacións pneumáticas deberán rexistrar datos durante alomenos un período dunha semana completa.

As 327 estacións explotadas durante o ano 2011 distribuíronse do xeito seguinte:

del tráfico (anual, mensual, semanal y diaria).

- Estaciones Complementarias.

Se considerarán estaciones complementarias todas aquellas que no entran en las tipologías anteriores. Dentro de esta categoría nos vamos a encontrar con dos tipologías, aquellas que utilizan la detección magnética y por tanto son estaciones fijas, y las que utilizan la detección neumática, y por tanto son estaciones no fijas.

En el primer caso, las estaciones deberán registrar datos al menos durante dos periodos de 30 días no consecutivos.

Las estaciones neumáticas deberán registrar datos durante al menos un periodo de una semana completa.

Las 327 estaciones explotadas durante el año 2011 se han distribuido de la siguiente manera:

ESTACIONES OPERATIVAS 2011 / ESTACIONES OPERATIVAS 2011					
	A Coruña	Lugo	Ourense	Pontevedra	Total
Est. Permanentes	44	15	17	20	96
Est. Complementarias (Esp)	30	22	13	37	102
Est. Complementarias (Gom)	41	34	25	29	129
Total	115	71	55	86	327

- Outras estacións.

Por outra parte, tivéronse en conta para a redacción desta memoria de tráfico os datos aportados polas estacións permanentes que a Dirección General de Tráfico (DGT) explotou na rede autonómica de estradas, ase como as estacións permanentes que xestionaron as empresas concesionarias dalgunhas autovías galegas. A relación destas estacións é a seguinte:

PROVINCIA	Estrada/Carretera	PK	CÓDIGO	TIPO 2011
A Coruña	AC-164	7,24	AC-164(7)DGT	PERMANENTE-DGT
A Coruña	AC-250	0,00	AC-250(0)DGT	PERMANENTE-DGT
A Coruña	AC-543	0,68	AC-543(0)DGT	PERMANENTE-DGT
A Coruña	AC-841	0,70	AC-841(0)DGT	PERMANENTE-DGT
Lugo	LU-530	2,60	LU-530(2)DGT	PERMANENTE-DGT
Lugo	LU-546	0,67	LU-546(0)DGT	PERMANENTE-DGT
A Coruña	AG-11	0,99	AG-11(0)	PERMANENTE-CONCESIÓN
A Coruña	AG-11	2,25	AG-11(2)	PERMANENTE-CONCESIÓN
A Coruña	AG-11	5,15	AG-11(5)	PERMANENTE-CONCESIÓN
A Coruña	AG-11	10,09	AG-11(10)	PERMANENTE-CONCESIÓN
A Coruña	AG-11	11,92	AG-11(11)	PERMANENTE-CONCESIÓN
A Coruña	AG-11	17,81	AG-11(17)	PERMANENTE-CONCESIÓN
A Coruña	AG-11	19,24	AG-11(19)	PERMANENTE-CONCESIÓN
A Coruña	AG-11	25,19	AG-11(25)	PERMANENTE-CONCESIÓN
A Coruña	AG-11	31,03	AG-11(31)	PERMANENTE-CONCESIÓN
A Coruña	AG-11	34,98	AG-11(34)	PERMANENTE-CONCESIÓN
A Coruña	AG-11	38,68	AG-11(38)	PERMANENTE-CONCESIÓN
A Coruña	AG-56	1,55	AG-56(1)	PERMANENTE-CONCESIÓN
A Coruña	AG-56	3,70	AG-56(3)	PERMANENTE-CONCESIÓN
A Coruña	AG-56	6,45	AG-56(6)	PERMANENTE-CONCESIÓN
A Coruña	AG-56	9,00	AG-56(9)	PERMANENTE-CONCESIÓN
A Coruña	AG-56	11,30	AG-56(11)	PERMANENTE-CONCESIÓN
A Coruña	AC-522	0,95	AC-522(0)	PERMANENTE-CONCESIÓN
A Coruña	AC-522	3,05	AC-522(3)	PERMANENTE-CONCESIÓN
Pontevedra	AG-41	1,00	AG-41(1)	PERMANENTE-CONCESIÓN
Pontevedra	AG-41	2,00	AG-41(2)	PERMANENTE-CONCESIÓN
Pontevedra	AG-41	6,20	AG-41(6)	PERMANENTE-CONCESIÓN
Pontevedra	AG-41	12,00	AG-41(12)	PERMANENTE-CONCESIÓN
Pontevedra	AG-41	13,39	AG-41(13)	PERMANENTE-CONCESIÓN
Pontevedra	AG-41	15,94	AG-41(15)	PERMANENTE-CONCESIÓN

- Otras estaciones.

Por otra parte, se han tenido en cuenta para la redacción de esta memoria de tráfico los datos aportados por las estaciones permanentes que la Dirección General de Tráfico (DGT) explotó en la red autonómica de carreteras, así como las estaciones permanentes que gestionaron las empresas concesionarias de algunas autovías gallegas. La relación de estas estaciones es la siguiente:

6.-CARACTERÍSTICAS XERAIS DO TRÁFICO EN 2011

Analizando os datos rexistrados polas estacións de aforo que funcionaron tanto no ano 2010 como no 2011 despréndese que as intensidades rexistradas por elas experimentaron un descenso do -2,6 por cento para o global de Galicia, fronte ao +1,2 por cento rexistrado no período 09-10. Desglosándoo por provincias, o descenso maior rexistrouse na provincia de Pontevedra con un -2,9 por cento, seguida por A Coruña e Lugo cón -2,5 por cento. A provincia de Ourense rexistrou un descenso do -2,1 por cento.

Do tráfico rexistrado polas estacións de aforo durante 2011 o 7,8 por cento correspondeuse con vehículos pesados, valor similar ó rexistrado nesas mesmas estacións durante o ano anterior (7,9%). Por provincias, as porcentaxes máis elevadas rexistráronse Lugo e Ourense, co 10,5% e o 8,1 % respectivamente. Polo contrario, os valores mínimos corresponderon ás provincias de A Coruña e Pontevedra,

6.- CARACTERÍSTICAS GENE- RALES DEL TRÁFICO EN 2011

Analizando los datos registrados por las estaciones de aforo que funcionaron tanto en el año 2010 como en el 2011 se desprende que las intensidades registradas por ellas experimentaron un descenso del -2,6 por ciento para el global de Galicia, frente al +1,2 por ciento registrado en el periodo 09-10. Desglosándolo por provincias, el descenso mayor se registró en la provincia de Pontevedra con un -2,9 por ciento, seguida por A Coruña y Lugo con el -2,5 por ciento. La provincia de Ourense registró un descenso del -2,1 por ciento.

Del tráfico registrado por las estaciones de aforo durante 2011 el 7,8 por ciento se correspondió con vehículos pesados, valor similar al registrado en las mismas estaciones durante el año anterior (7,9%). Por provincias, los porcentajes más elevados se registraron en Lugo y Ourense, con el 10,5% y el 8,1 % respectivamente. Por el contrario los valores mínimos correspondieron a las provincias de A Coruña y Pontevedra,

co 7,4 e o 5,2 por cento respectivamente. Na seguinte táboa representáronse as lonxitudes da Rede Autonómica de Estradas de Galicia (RAEGA) por provincia e por intervalos de intensidade:

con el 7,4 y el 5,2 por ciento respectivamente. En la siguiente tabla se han representado las longitudes de la Rede Autonómica de Estradas de Galicia (RAEGA) por provincia y por intervalos de intensidad:

LONXITUDES/LONGITUDES AFORADAS EN RAEGA POR INTERVALOS DE IMD					
INTERVALO IMD	A Coruña	Lugo	Ourense	Pontevedra	Galicia
<1.000	282,76	763,54	515,59	323,65	1885,54
1.000-2.999	533,11	460,83	375,39	366,18	1735,51
3.000-4.999	371,50	139,06	52,70	160,61	723,87
5.000-9.999	296,06	85,63	61,85	228,69	672,23
10.000-14.999	152,90	5,57	14,53	133,81	306,81
15.000-24.999	49,08			64,02	113,10
>25.000	8,92				8,92
TOTAL	1.694,33	1.454,63	1.020,06	1.276,96	5.445,98

Para a determinación desta táboa e das que seguen consideráronse tódolos aforos realizados nos últimos anos, expandindo os datos ata o ano 2011 naqueles casos no que o aforo non fose deste mesmo ano.

Para la determinación de esta tabla y de las que siguen se han considerado todos los aforos realizados en los últimos años, expandiendo los datos hasta el año 2011 en aquellos casos en que el aforo no fuera de este mismo año.

Nas táboas que se acompañan inclúese o cálculo dos vehículos-kilómetro anuais por intervalos de intensidade, para cada unha das provincias:

En las tablas que se acompañan se incluye el cálculo de los vehículos-kilómetro anuales por intervalos de intensidad, para cada una de las provincias:

A Coruña					
INTERVALO IMD	LONXITUDE (QM) LONGITUD (KM)	IMD MEDIA	VEH-KM (x10 ⁶) TOTALES	VEH-KM (x10 ⁶) PESADOS	% Pes.
<1.000	282,76	524	54,1	4,5	8,3%
1.000-2.999	533,11	1.876	365,0	29,3	8,0%
3.000-4.999	371,50	3.919	531,4	42,2	7,9%
5.000-9.999	296,06	7.021	758,7	61,1	8,1%
10.000-14.999	152,90	12.389	691,4	40,4	5,8%
15.000-24.999	49,08	18.276	327,4	15,9	4,9%
>25.000	8,92	32.066	104,4	4,9	4,7%
TOTAL	1.694,33	4.580	2.832,4	198,3	7,0%

Lugo					
INTERVALO IMD	LONXITUDE (QM) LONGITUD (KM)	IMD MEDIA	VEH-KM (x10 ⁶) TOTALES	VEH-KM (x10 ⁶) PESADOS	% Pes.
<1.000	763,54	462	128,8	15,2	11,8%
1.000-2.999	460,83	1.727	290,5	31,5	10,8%
3.000-4.999	139,06	4.076	206,9	19,9	9,6%
5.000-9.999	85,63	6.015	188,0	20,7	11,0%
10.000-14.999	5,57	10.723	21,8	1,0	4,6%
15.000-24.999					
>25.000					
TOTAL	1.454,63	1.575	836,0	88,3	10,6%

Ourense					
INTERVALO IMD	LONXITUDE (QM) LONGITUD (KM)	IMD MEDIA	VEH-KM (x10 ⁶) TOTALES	VEH-KM (x10 ⁶) PESADOS	% Pes.
<1.000	515,59	439	82,6	7,5	9,1%
1.000-2.999	375,39	1.671	229,0	18,3	8,0%
3.000-4.999	52,70	3.909	75,2	6,4	8,5%
5.000-9.999	61,85	7.375	166,5	13,0	7,8%
10.000-14.999	14,53	12.482	66,2	4,6	6,9%
15.000-24.999					
>25.000					
TOTAL	1.020,06	1.664	619,5	49,8	8,0%

Pontevedra					
INTERVALO IMD	LONXITUDE (QM) LONGITUD (KM)	IMD MEDIA	VEH-KM (x10 ⁶) TOTALES	VEH-KM (x10 ⁶) PESADOS	% Pes.
<1.000	323,65	529	62,5	3,9	6,2%
1.000-2.999	366,18	1.838	245,6	14,9	6,1%
3.000-4.999	160,61	3.748	219,7	13,3	6,1%
5.000-9.999	228,69	7.235	603,9	31,3	5,2%
10.000-14.999	133,81	12.193	595,5	51,0	8,6%
15.000-24.999	64,02	17.097	399,5	22,5	5,6%
>25.000					
TOTAL	1.276,96	4.563	2.126,7	136,9	6,4%

Na seguinte táboa efectuouse o total dos catro cadros anteriores, obténdose por conseguinte, a táboa de vehículos-quilómetro por intervalos de I.M.D. para o conxunto de Galicia.

En la siguiente tabla se ha efectuado el total de los cuatro cuadros anteriores, obteniéndose, por consiguiente, la tabla de vehículos-kilómetro por intervalos de I.M.D. para el conjunto de Galicia.

Galicia					
INTERVALO IMD	LONXITUDE (QM) LONGITUD (KM)	IMD MEDIA	VEH-KM (x10 ⁶) TOTALES	VEH-KM (x10 ⁶) PESADOS	% Pes.
<1.000	1.885,54	477	328,0	31,1	9,5%
1.000-2.999	1.735,51	1.784	1.130,1	94,0	8,3%
3.000-4.999	723,87	3.910	1.033,2	81,8	7,9%
5.000-9.999	672,23	6.998	1.717,1	126,1	7,3%
10.000-14.999	306,81	12.277	1.374,9	97,0	7,1%
15.000-24.999	113,10	17.608	726,9	38,4	5,3%
>25.000	8,92	32.066	104,4	4,9	4,7%
TOTAL	5.445,98	3.227	6.414,6	473,3	7,4%

En canto ás porcentaxes de pesados, éstas son similares ás determinadas considerando só os rexistrados polas estacións de aforo magnéticas (7,8 por cento).

En cuanto a los porcentajes de pesados, éstos son parecidos a los determinados considerando sólo los registrados por las estaciones de aforo magnéticas (7,8 por ciento).

Realizando a análise segundo tipo de rede para cada provincia obtemos os seguintes resultados.

Realizando el análisis según el tipo de red para cada provincia obtenemos los siguientes resultados.

A Coruña					
TIPO REDE	LONXITUDE (QM)	IMD MEDIA	VEH-KM (x10 ⁶) TOTALES	VEH-KM (x10 ⁶) PESADOS	% Pes.
TIPO RED	LONGITUD (KM)				
VAC	162,96	10.494	624,2	49,7	8,0%
PB	563,73	5.797	1.192,8	85,6	7,2%
PC	503,72	3.875	712,4	44,5	6,2%
S	463,92	1.789	303,0	18,5	6,1%
TOTAL	1.694,33	4.580	2.832,4	198,3	7,0%

VAC (Vía alta capacidade/Vía alta capacidad), PB (Primaria básica), PC (Primaria complementaria), S (Secundaria)

Lugo					
TIPO REDE	LONXITUDE (QM)	IMD MEDIA	VEH-KM (x10 ⁶) TOTALES	VEH-KM (x10 ⁶) PESADOS	% Pes.
TIPO RED	LONGITUD (KM)				
VAC	77,63	4.119	116,7	14,0	12,0%
PB	237,25	3.798	328,9	31,1	9,5%
PC	487,12	1.363	242,4	28,7	11,8%
S	652,63	621	148,0	14,5	9,8%
TOTAL	1.454,63	1.575	836,0	88,3	10,6%

VAC (Vía alta capacidade/Vía alta capacidad), PB (Primaria básica), PC (Primaria complementaria), S (Secundaria)

Ourense					
TIPO REDE	LONXITUDE (QM)	IMD MEDIA	VEH-KM (x10 ⁶) TOTALES	VEH-KM (x10 ⁶) PESADOS	% Pes.
TIPO RED	LONGITUD (KM)				
VAC	29,89	8.479	92,5	9,1	9,8%
PB	299,22	2.859	312,3	22,2	7,1%
PC	99,22	1.458	52,8	5,6	10,6%
S	591,73	750	161,9	12,9	8,0%
TOTAL	1.020,06	1.664	619,5	49,8	8,0%

VAC (Vía alta capacidade/Vía alta capacidad), PB (Primaria básica), PC (Primaria complementaria), S (Secundaria)

Pontevedra					
TIPO REDE	LONXITUDE (QM)	IMD MEDIA	VEH-KM (x10 ⁶) TOTALES	VEH-KM (x10 ⁶) PESADOS	% Pes.
TIPO RED	LONGITUD (KM)				
VAC	108,74	9.350	371,1	18,8	5,1%
PB	310,76	7.712	874,7	54,6	6,2%
PC	336,67	4.328	531,8	46,3	8,7%
S	520,79	1.837	349,1	17,2	4,9%
TOTAL	1.276,96	4.563	2.126,7	136,9	6,4%

VAC (Vía alta capacidade/Vía alta capacidad), PB (Primaria básica), PC (Primaria complementaria), S (Secundaria)

Na seguinte táboa efectuouse o total dos catro cadros anteriores, obténdose, por conseguinte, a táboa de vehículos-quilómetro por tipo de rede para o conxunto de Galicia.

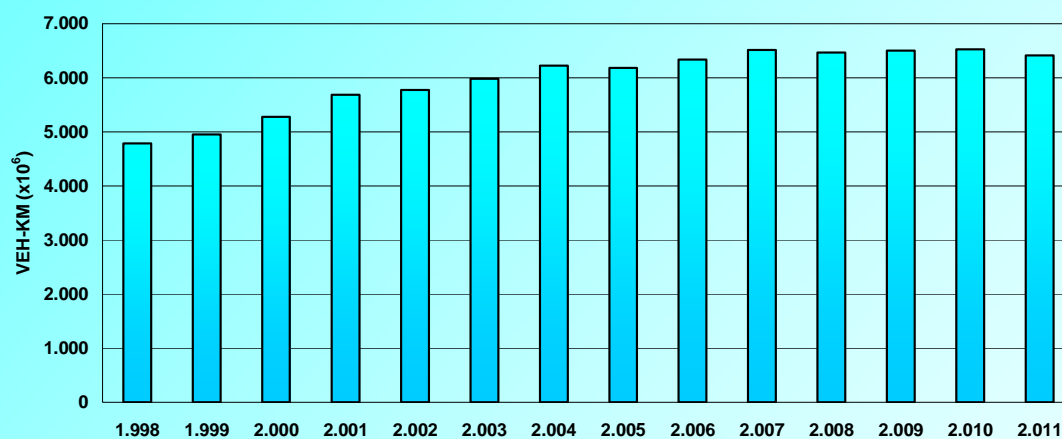
En la siguiente tabla se ha efectuado el total de los cuatro cuadros anteriores, obteniéndose, por consiguiente, la tabla de vehículos-kilómetro por tipo de red para el conjunto de Galicia.

Galicia					
TIPO REDE	LONXITUDE (QM)	IMD MEDIA	VEH-KM (x10 ⁶) TOTALES	VEH-KM (x10 ⁶) PESADOS	% Pes.
TIPO RED	LONGITUD (KM)				
VAC	379,22	8.702	1.204,5	91,6	7,6%
PB	1.410,96	5.260	2.708,7	193,5	7,1%
PC	1.426,73	2.956	1.539,4	125,1	8,1%
S	2.229,07	1.182	962,0	63,1	6,6%
TOTAL	5.445,98	3.227	6.414,6	473,3	7,4%

VAC (Vía alta capacidade/Vía alta capacidad), PB (Primaria básica), PC (Primaria complementaria), S (Secundaria)

Por último, obsérvase a continuación a evolución do tráfico dos últimos nove anos. Na táboa compáranse os valores de lonxitude total da rede, IMD e vehículos-quilómetro para cada ano. Obtense, ademais, o incremento anual do tráfico para cada ano con respecto ó anterior, e o crecemento medio anual desde 1998 hasta cada un dos anos posteriores.

Por último, se observa a continuación la evolución del tráfico de los últimos nueve años. En la tabla se comparan los valores de longitud total de la red, IMD y vehículos-kilómetro para cada año. Se obtiene, además, el incremento anual del tráfico para cada año con respecto al anterior y el crecimiento medio anual desde 1998 hasta cada uno de los años posteriores.



Galicia					
ANO/AÑO	LONXITUDE (QM) LONGITUD (KM)	IMD MEDIA	VEH-KM (x10 ⁶)	Incremento anual	Crecimiento medio anual desde 1998
1.998	4.448,7	2.947	4.784,5		
1.999	4.588,5	2.958	4.953,6	3,5%	3,5%
2.000	5.044,0	2.865	5.274,4	6,5%	5,0%
2.001	5.097,8	3.055	5.684,0	7,8%	5,9%
2.002	5.131,2	3.083	5.774,7	1,6%	4,8%
2.003	5.214,9	3.145	5.985,5	3,7%	4,6%
2.004	5.258,4	3.244	6.226,5	4,0%	4,5%
2.005	5.291,4	3.202	6.183,3	-0,7%	3,7%
2.006	5.307,5	3.274	6.342,0	2,6%	3,6%
2.007	5.372,2	3.321	6.512,9	2,7%	3,5%
2.008	5.418,1	3.263	6.469,9	-0,7%	3,1%
2.009	5.434,9	3.279	6.504,5	0,5%	2,8%
2.010	5.429,3	3.293	6.525,6	0,3%	2,6%
2.011	5.446,0	3.227	6.414,6	-1,7%	2,3%

7.- DESCRIPCIÓN DOS DATOS INCLUÍDOS NA MEMORIA

Para cada unha das estacións de aforo magnéticas explotadas durante o ano 2011 realizouse unha ficha que contén a información máis relevante para coñecer-las características do tráfico nesa sección de control.

Estas fichas posúen cinco bloques de datos, consistentes en datos xerais, variación mensual, semana media, día medio e evolución anual. Os datos xerais, emprazados na parte superior da ficha, conteñen a información para emplazar-la estación (denominación, estrada, pk e tipo de estación) e os datos de aforo principais (I.M.D., porcentaxe de pesados e as intensidades de proxecto I_{30} e I_{150}). Na semana media reflíctese a variación da intensidade diaria e a porcentaxe de pesados en función do día da semana *(Ver apartado 9. Incidencias nos datos de tráfico de 2011).

Na variación mensual reflíctese a evolución dos dous parámetros

7.- DESCRIPCIÓN DE LOS DATOS INCLUIDOS EN LA MEMORIA

Para cada una de las estaciones de aforo magnéticas explotadas durante el año 2011 se ha realizado una ficha que contiene la información más relevante para conocer las características del tráfico en esa sección de control.

Estas fichas poseen cinco bloques de datos consistentes en datos generales, variación mensual, semana media, día medio y evolución anual. Los datos generales, emplazados en la parte superior de la ficha, contienen la información para emplazar la estación (denominación, carretera, pk y tipo de estación) y los datos de aforo principales (I.M.D., porcentaje de pesados y las intensidades de proyecto I_{30} e I_{150}). En la semana media se refleja la variación de la intensidad diaria y el porcentaje de pesados en función del día de la semana *(Ver apartado 9. Incidencias en los datos de tráfico de 2011).

En la variación mensual se refleja la evolución de los dos parámetros

anteriores, en función dos diferentes meses do ano. Tamén se representan os meses con datos reais e reconstruídos (estimados pola comparación cos datos reais de anos anteriores ou cos datos reais de estacións afíns), de xeito que os primeiros aparecen en cor negro e os segundos en vermello.

Para rematar, na parte inferior da ficha recóllese a variación da intensidade horaria media anual ó longo do día, diferenciando entre día medio, día laborable e día festivo. Na parte dereita da ficha aparece representada graficamente a variación deses parámetros, referenciándoos non como valor absoluto, senón como porcentaxe da I.M.D. Para rematar tamén inclúese a evolución da I.M.D. desde 2007 ata 2011.

anteriores en función de los diferentes meses del año. También se han representado los meses con datos reales y reconstruidos (estimados por la comparación con los datos reales de años anteriores o con los datos reales de estaciones afines), de manera que los primeros están en color negro y los segundos en rojo.

Finalmente, en la parte inferior de la ficha se recoge la variación de la intensidad horaria media anual a lo largo del día, diferenciando entre día medio, día laborable y día festivo. En la parte derecha de la ficha se ha representado gráficamente la variación de esos parámetros, referenciándolos no como valor absoluto, sino como porcentaje de la I.M.D. Para finalizar también se incluye la evolución de la I.M.D. desde 2007 hasta 2011.

8. - ANEXO DE DEFINICIÓNS

INTENSIDADE MEDIA DIARIA (I.M.D.): Número total de vehículos que pasan durante un ano por unha sección transversal da estrada, dividido polo número de días do ano.

INTENSIDADE DIARIA: Número total de vehículos que pasan durante un día determinado por unha sección transversal da estrada.

INTENSIDADE HORARIA: Número total de vehículos que pasan durante unha hora determinada por unha sección transversal da estrada.

INTENSIDADE NA HORA TRINTA (30): Intensidade de tráfico que, en rango de maior a menor, ocupa o lugar trinta (30), nunha ordenación hora por hora ó longo dun (1) ano.

INTENSIDADE NA HORA CIENTO CINCUENTA (150): Intensidade do tráfico que, en rango de maior a menor, ocupa o lugar cento cincuenta (150), nunha ordenación hora por hora ó longo dun (1) ano.

8.- ANEJO DE DEFINICIONES

INTENSIDAD MEDIA DIARIA (I.M.D.): Número total de vehículos que pasan durante un año por una sección transversal de la carretera, dividido por el número de días del año.

INTENSIDAD DIARIA: Número total de vehículos que pasan durante un día determinado por una sección transversal de la carretera.

INTENSIDAD HORARIA: Número total de vehículos que pasan durante una hora determinada por una sección transversal de la carretera.

INTENSIDAD EN LA HORA TREINTA (30): Intensidad de tráfico que, en rango de mayor a menor, ocupa el lugar treinta (30), en una ordenación hora por hora a lo largo de un (1) año.

INTENSIDAD EN LA HORA CIENTO CINCUENTA (150): Intensidad del tráfico que, en rango de mayor a menor, ocupa el lugar ciento cincuenta (150), en una ordenación hora por hora a lo largo de un (1) año.

ESTACIONES DE AFORO PERMANENTES: Son estaciones nas que se aforan tódalas horas de tódolos días do ano, por medio dun rexistrador de detección magnética.

ESTACIONES DE AFORO SEMIPERMANENTES: Son estacións de detección magnética que aforan tódalas horas durante períodos de 30 días en meses alternos, de tal maneira que ó longo do ano rexistraran o tráfico durante seis meses.

ESTACIONES DE AFORO COMPLEMENTARIAS: Considéranse estacións complementarias todas aquelas que non entran nas tipoloxías anteriores. Dentro desta categoría encóntranse dous tipoloxías, aquelas que utilizan a detección magnética e polo tanto son estacións fixas, e ás estacións móbiles que utilizan detección pneumática.

SEMANA MEDIA: Valor medio das intensidades diarias de todo un ano agrupado por días da semana ou tipos de días (laborais ou festivos).

ESTACIONES DE AFORO PERMANENTES: Son estaciones en las que se aforan todas las horas de todos los días del año, por medio de un registrador de detección magnética.

ESTACIONES DE AFORO SEMIPERMANENTES: Son estaciones de detección magnética que aforan todas las horas durante periodos de 30 días en meses alternos, de tal manera que a lo largo del año hayan registrado el tráfico durante seis meses.

ESTACIONES DE AFORO COMPLEMENTARIAS: Se considerarán estaciones complementarias todas aquellas que no entran en las tipologías anteriores. Dentro de esta categoría se encuentran dos tipologías, aquellas que utilizan la detección magnética y por tanto son estaciones fijas, y las estaciones móbiles que utilizan detección neumática.

SEMANA MEDIA: Valor medio de las intensidades diarias de todo un año agrupado por días de la semana o tipos de días (laborales o festivos).

VARIACIÓN MENSUAL: Valor medio das intensidades diarias dun determinado mes.

HORA MEDIA: Valor medio, dunha hora concreta, de tódolos días dun ano. Distínguese entre día laboral, festivo e medio.

DÍA MEDIO: A media das horas medias. Distínguese entre día laboral, festivo e medio.

VARIACIÓN MENSUAL: Valor medio de las intensidades diarias de un determinado mes.

HORA MEDIA: Valor medio, de una hora concreta, de todos los días de un año. Se distingue entre día laboral, festivo y medio.

DÍA MEDIO: La media de las horas medias. Se distingue entre día laboral, festivo y medio.

9. - INCIDENCIAS NOS DATOS DE TRÁFICO DE 2011

- Tráfico total.

Poden destacar principalmente algunhas estacións afectadas por incidencias na rede de estradas que repercutiron no tráfico rexistrado. Non obstante, non se pretende obter unha lista exhaustiva de estacións afectadas por tódalas incidencias ocorridas na rede.

· En xaneiro entra en servizo a AC-554, Variante de Outes. Posteriormente, en febreiro, entra definitivamente en servizo a totalidade da vía de alta capacidade CG-1.5. Concretamente o treito final, Martelo (AC-543) – Noia (AC-550), afectando notablemente ao tráfico das estación AC-543(15) e AC-543(28).

· Se consolida o uso das variantes norte (VG-4.7) e sur (N-640 acceso ó porto) de Vilagarcía de Arousa), afectando notablemente ao tráfico das estacións VG-4.3(0), VG-4.3(4) e PO-549(3)

9.- INCIDENCIAS EN LOS DATOS DE TRÁFICO DE 2011

- Tráfico total.

Se pueden destacar principalmente algunas estaciones afectadas por incidencias en la red de carreteras que han repercutido en el tráfico registrado. No obstante, no se pretende obtener una lista exhaustiva de estaciones afectadas por todas las incidencias ocurridas en la red.

· En enero entra en servicio la AC-554, Variante de Outes. Posteriormente, en febrero, entra definitivamente en servicio la totalidad de la vía de alta capacidad CG-1.5. Concretamente el tramo final, Martelo (AC-543) – Noia (AC-550), afectando notablemente al tráfico de las estaciones AC-543(15) e AC-543(28).

· Se consolida el uso de las variantes norte (VG-4.7) y sur (N-640 acceso al puerto) de Vilagarcía de Arousa, afectando notablemente al tráfico de las estaciones VG-4.3(0), VG-4.3(4) y PO-549(3).

- Tráfico pesado.

O aforo de vehículos pesados nas estacións de detección magnética (espiras) obtense de forma indirecta diferenciando os vehículos lixeiros dos pesados pola súa lonxitude.

Durante o ano 2003, o estudio pormenorizado da composición do tráfico levou a modifica-la lonxitude mínima dun vehículo para consideralo pesado, pasando dos 5 metros, que ata entón servían como referente, a 6 metros, polo que reprogramáronse tódolos equipos das estacións de aforo no ano 2003. En vista dos resultados obtidos e trala realización de diferentes probas, decidiuse cambia-la lonxitude de discriminación a 5,75 metros durante o ano 2005.

Este cambio de criterio impide efectuar comparacións entre as porcentaxes de pesados do período 2005 ó 2011 cos anos anteriores, e, como é lóxico, produciuse un cambio xeneralizado da porcentaxe de pesados nos datos rexistrados polas estacións de aforo.

- Tráfico pesado.

El aforo de vehículos pesados en las estaciones de detección magnética (espiras) se obtiene de forma indirecta diferenciando los vehículos ligeros de los pesados por su longitud.

Durante el año 2003, el estudio pormenorizado de la composición del tráfico llevó a modificar la longitud mínima de un vehículo para considerarlo pesado, pasando de los 5 metros, que hasta entonces servían como referente, a 6 metros, por lo que se reprogramaron todos los equipos de las estaciones de aforo en el año 2003. En vista de los resultados obtenidos y tras la realización de diferentes pruebas, se decidió cambiar la longitud de discriminación a 5,75 metros durante el año 2005.

Este cambio de criterio impide efectuar comparaciones entre los porcentajes de pesados del período 2005 al 2011 con los años anteriores, y, como es lógico, se ha producido un descenso generalizado del porcentaje de pesados en los datos registrados por las estaciones de aforo.

10. – CALENDARIO 2011

A continuación enuméranse os festivos durante 2011 na Comunidade Autónoma Galega, por orde cronolóxico, que tivéronse en conta na redacción desta Memoria:

01/01/2011	Aninovo / Año nuevo
06/01/2011	Día de Reis/ Día de Reyes
19/03/2011	San Xosé/ San José
21/04/2011	Xoves Santo / Jueves Santo
22/04/2011	Venres Santo / Viernes Santo
17/05/2011	Día das Letras Galegas / Día de las Letras Gallegas
25/07/2011	Día nacional de Galicia / Día Nacional de Galicia
15/08/2011	A Asunción / La Asunción
12/10/2011	Día da Hispanidade / Día de la Hispanidad
01/11/2011	Día de Tódolos Santos / Día de Todos los Santos
06/12/2011	Día da Constitución / Día de la Constitución
08/12/2011	Inmaculada Concepción / Inmaculada Concepción

Nota: Non se relacionan os festivos que coinciden en domingo

10.- CALENDARIO 2011

A continuación se enumeran los festivos durante 2011 en la Comunidad Autónoma Gallega, por orden cronológico, que se han tenido en cuenta en la redacción de esta Memoria:

Nota: No se relacionan los festivos que coinciden en domingo.

LISTADO DE ESTACIONES

LISTADO DE ESTACIONES

1. A CORUÑA (1 DE 3)
2. A CORUÑA (2 DE 3)
3. A CORUÑA (3 DE 3)
4. LUGO (1 DE 2)
5. LUGO (2 DE 2)
6. OURENSE (1 DE 2)
7. OURENSE (2 DE 2)
8. PONTEVEDRA (1 DE 2)
9. PONTEVEDRA (2 DE 2)

PROVINCIA DE A CORUÑA

2011

Código Estación	Tipo	Cuadríc.		Nome / Nombre	Treito / Tramo	Rede Red	IMD	%Pes
		X	Y					
AC-101(4)	Per	13	T	As Pontes (AC-101)	As Pontes (AC-119) - CP-4401	PC	1.501	8,2%
AC-102(4)	Per	11	V	Cerdido	Cerdido - Esteiro (AC-566)	PC	1.165	7,7%
AC-115(2)	Per	10	T	Neda	Enl. AP-9 - Xubia (AC-862)	PC	9.527	4,5%
AC-133(1)	Per	10	T	Fene (AC-133)	Fene (N-651) - Maniños (Estda. Dep.)	S	9.124	2,8%
AC-133(6)	Per	10	T	Piñeiro	A Gallada (AC-122) - Franza (AC-123)	S	3.706	4,1%
AC-164(2)	Per	10	R	Bergondo (AC-164)	Guísamo (N-VI) - Bergondo (AC-162)	PC	13.217	5,0%
AC-164(7)	Per	10	R	Insua	Bergondo (AC-162) - Ínsua (N-651)	PC	10.871	3,9%
AC-173(1)	Com	8	R	Bastiagueiro (Oleiros)	Perillo (N-VI) - Santa Cruz (AC-190)	PC	22.469	2,3%
AC-221(3)	Per	9	R	Catro Camiños	San Pedro de Nós (N-VI) - Catro Camiños (AC-214)	S	4.330	4,7%
AC-240(10)	Com	9	M	Touro (AC-240)	Burres (N-547) - Fonte Díaz (CP-6602)	S	532	8,3%
AC-250(0)	Per	8	N	Barciela	Sigüeiro (N-550) - Labacolla (A-54)	S	4.703	6,3%
AC-305(0)	Com	6	K	Dodro	Padrón (AG-11) - Bexo (AC-306)	PC	3.777	6,2%
AC-305(13)	Com	5	K	Araño	Bexo (AC-306) - Enl. Boiro Este (AG-11)	PC	2.607	6,3%
AC-305(30)	Com	4	J	Pobra do Caramiñal (AC-305)	Boiro (Desvío Enl. Boiro Norte AG-11) - Pobra do Caramiñal (AC-302)	PC	7.188	4,9%
AC-306(1)	Com	6	K	Bexo	Bexo (AC-305) - O Regueiro (AC-553)	S	571	14,8%
AC-400(24)	Com	7	P	Pico Cedeira	Cerceda - A Silva (AC-413)	PC	1.910	9,9%
AC-404(14)	Com	4	P	Zas	Zas (CP-9304) - Baio (AC-552)	PC	2.380	7,0%
AC-413(6)	Com	8	P	Lesta	Ordes (CP-5903) - A Silva (AC-400)	PC	2.060	11,5%
AC-418(5)	Per	5	Q	Buño	Carballo (AG-55) - Buño Sur (AC-414)	PC	9.667	5,7%
AC-419(4)	Com	5	Q	Pazos	Buño (AC-422) - Ponteceso (AC-424)	PC	4.998	7,1%
AC-432(4)	Per	3	P	Vimianzo	Vimianzo - Resesindes (AC-433)	PC	3.192	7,2%
AC-440(2)	Per	3	O	Berdoias	Berdoias (AC-552) - Muiños	PC	1.544	7,4%
AC-441(9)	Com	3	O	Baiñas	Pereira (AC-400) - Boudañeira (AC-442)	PC	2.700	12,6%
AC-522(0)	Per	7	M	Biduido	As Galanas (N-550) - Enl. Biduido	PB	4.452	10,8%
AC-522(3)	Per	7	M	As Galanas Norte (AC-522)	Enl. Biduido - Pardiñas (AG-56)	PB	3.508	13,0%
AC-523(7)	Per	8	Q	Río Anllóns	AC-400 - Cruce da Canteira (CP-1913)	PB	6.088	12,7%
AC-524(5)	Com	9	O	Ordes	Enl. A9 - Xanceda (AC-223)	PB	2.914	9,7%
AC-542(9)	Per	9	Q	Abegondo	Mabegondo (AC-221) - As Travesas (AC-223)	PB	5.945	8,5%
AC-543(0)	Per	7	M	Vidán	Vidán (Rotonda de Brandía) - Roxos (AC-453)	PB	14.644	2,4%

TIPO: PER (Permanente), SEM (Semipermanente) y COM (Complementaria)

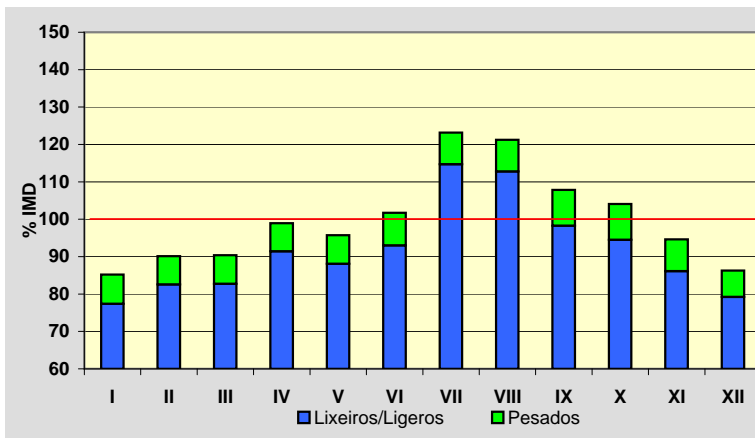
REDE: VAC (Vía alta capacidade), PB (Primaria básica), PC (Primaria complementaria) y S (Secundaria)

Estación: **AC-101(4)**Tipo: **PER**

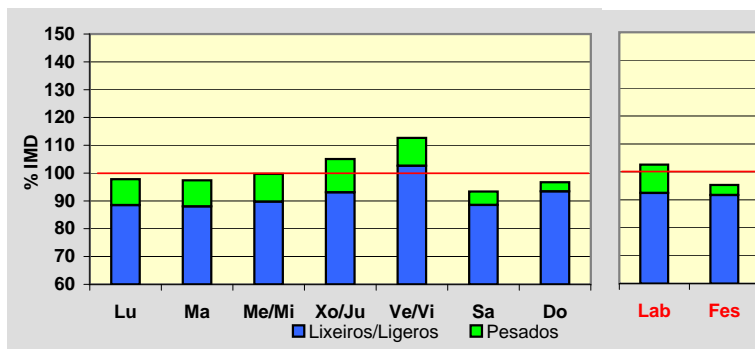
MEMORIA DE AFOROS 2011

Rede/Red: **PC**Nome/Nombre: **As Pontes (AC-101)**IMD: **1.501** I₃₀: **199**Treito/Tramo: **As Pontes (AC-119) - CP-4401**% Pes.: **8,2** I₁₅₀: **153****Variación Mensual**

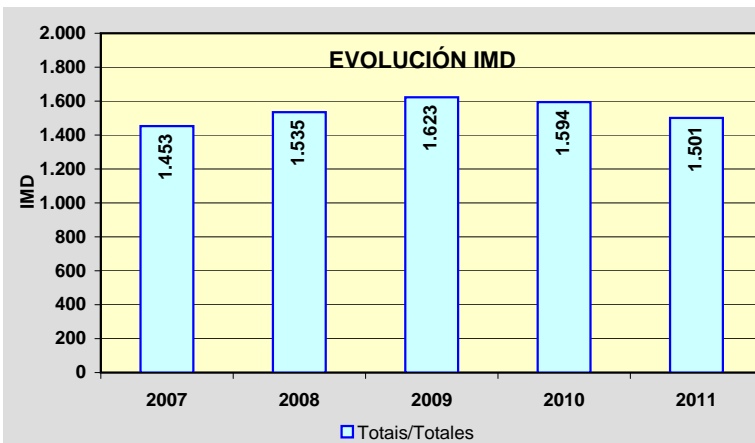
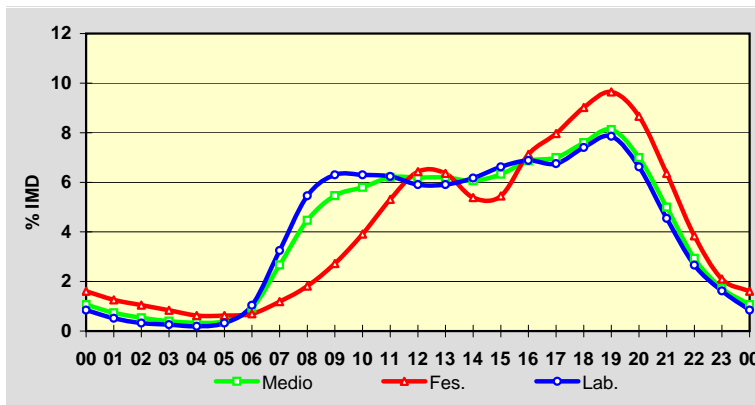
	I.M.D.	% I.M.D.	% Pes.
I	1.279	85,21	9,2
II	1.353	90,14	8,4
III	1.357	90,41	8,5
IV	1.485	98,93	7,6
V	1.437	95,74	8,0
VI	1.527	101,73	8,6
VII	1.849	123,18	6,9
VIII	1.820	121,25	7,0
IX	1.619	107,86	8,9
X	1.562	104,06	9,2
XI	1.420	94,60	9,0
XII	1.295	86,28	8,2

**Semana Media**

	I.M.D.	% I.M.D.	% Pes.
Lu	1.468	97,80	9,5
Ma	1.462	97,40	9,6
Me/Mi	1.497	99,73	10,0
Xo/Ju	1.577	105,06	11,4
Ve/Vi	1.691	112,66	8,9
Sa	1.402	93,40	5,2
Do	1.452	96,74	3,4
Lab	1.540	102,60	9,9
Fes	1.431	95,34	3,8

**Día Medio**

	Lab.	Fes.	Medio
00	13	23	16
01	8	18	11
02	5	15	8
03	4	12	6
04	3	9	5
05	5	9	6
06	16	10	14
07	50	17	40
08	84	26	67
09	97	39	82
10	97	56	87
11	96	76	93
12	91	92	93
13	91	91	93
14	95	77	91
15	102	78	95
16	106	102	103
17	104	114	105
18	114	129	114
19	121	138	122
20	102	124	105
21	70	91	75
22	41	55	44
23	25	30	26
	1.540	1.431	1.501



Estación: **AC-102(4)**Tipo: **PER**

MEMORIA DE AFOROS 2011

Rede/Red: **PC**

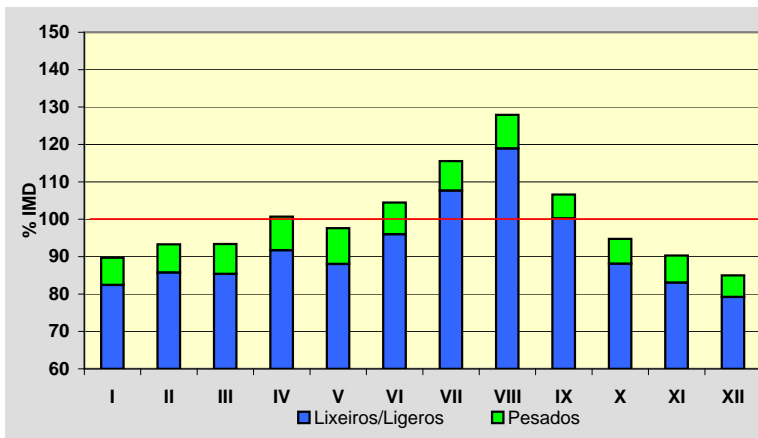
Nome/Nombre:

CerdidoIMD: **1.165** I₃₀: **129**

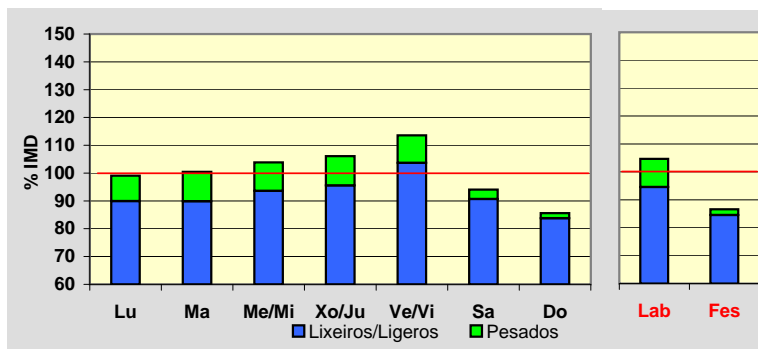
Treito/Tramo:

Cerdido - Esteiro (AC-566)% Pes.: **7,7** I₁₅₀: **111****Variación Mensual**

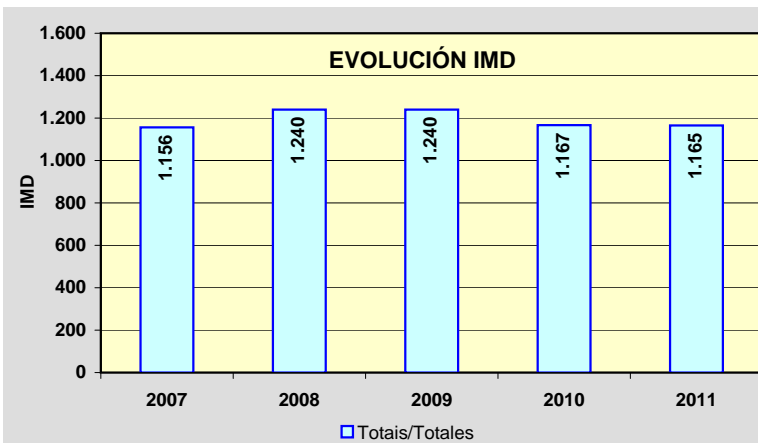
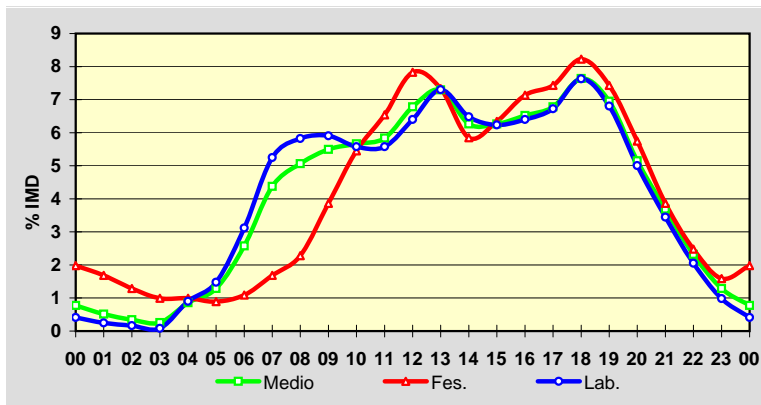
	I.M.D.	% I.M.D.	% Pes.
I	1.045	89,70	8,1
II	1.087	93,30	8,1
III	1.088	93,39	8,6
IV	1.173	100,69	8,9
V	1.137	97,60	9,8
VI	1.217	104,46	8,1
VII	1.346	115,54	6,8
VIII	1.490	127,90	7,0
IX	1.242	106,61	6,0
X	1.104	94,76	7,0
XI	1.052	90,30	8,0
XII	990	84,98	6,8

**Semana Media**

	I.M.D.	% I.M.D.	% Pes.
Lu	1.154	99,06	9,2
Ma	1.170	100,43	10,5
Me/Mi	1.210	103,86	9,9
Xo/Ju	1.236	106,09	9,9
Ve/Vi	1.323	113,56	8,7
Sa	1.096	94,08	3,6
Do	997	85,58	2,1
Lab	1.219	104,64	9,6
Fes	1.009	86,61	2,4

**Día Medio**

	Lab.	Fes.	Medio
00	5	20	9
01	3	17	6
02	2	13	4
03	1	10	3
04	11	10	10
05	18	9	15
06	38	11	30
07	64	17	51
08	71	23	59
09	72	39	64
10	68	55	66
11	68	66	68
12	78	79	79
13	89	74	85
14	79	59	73
15	76	64	73
16	78	72	76
17	82	75	79
18	93	83	89
19	83	75	81
20	61	58	60
21	42	39	43
22	25	25	27
23	12	16	15
	1.219	1.009	1.165



Estación: **AC-115(2)**Tipo: **PER**

MEMORIA DE AFOROS 2011

Rede/Red: **PC**

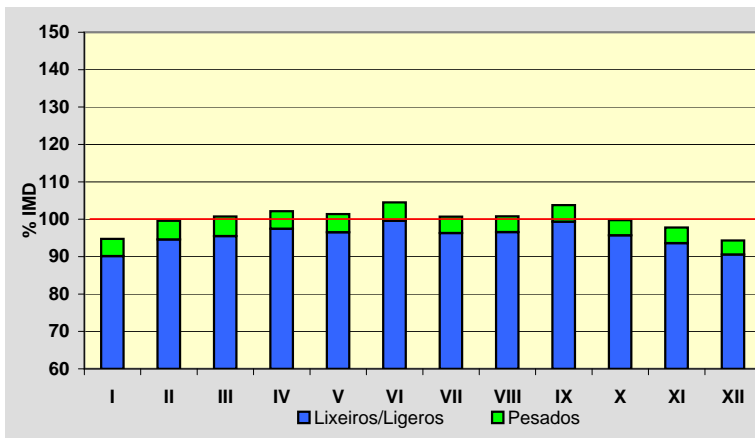
Nome/Nombre:

NedaIMD: **9.527** I₃₀: **848**

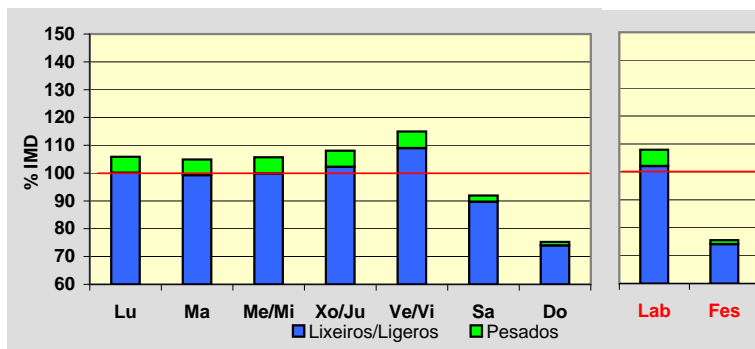
Treito/Tramo:

Enl. AP-9 - Xubia (AC-862)% Pes.: **4,5** I₁₅₀: **804****Variación Mensual**

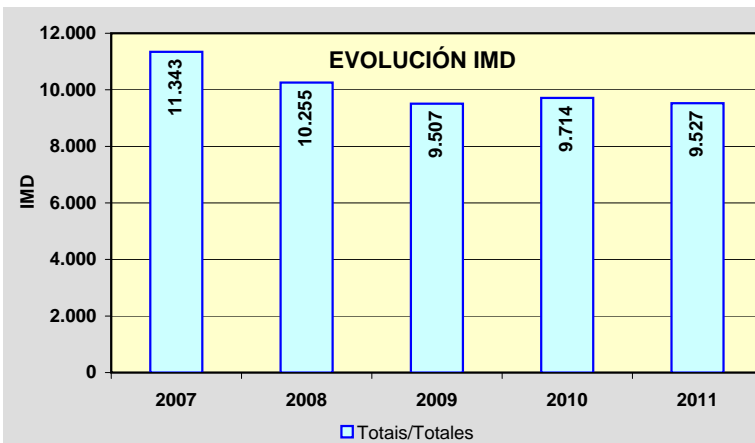
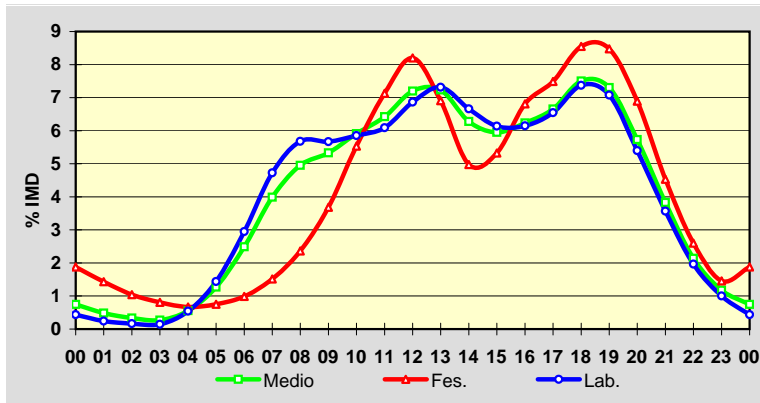
	I.M.D.	% I.M.D.	% Pes.
I	9.027	94,75	4,9
II	9.486	99,57	5,0
III	9.597	100,73	5,2
IV	9.733	102,16	4,6
V	9.657	101,36	4,8
VI	9.955	104,49	4,7
VII	9.595	100,71	4,4
VIII	9.602	100,79	4,2
IX	9.887	103,78	4,3
X	9.505	99,77	4,1
XI	9.318	97,81	4,3
XII	8.988	94,34	4,0

**Semana Media**

	I.M.D.	% I.M.D.	% Pes.
Lu	10.084	105,85	5,4
Ma	9.994	104,90	5,4
Me/Mi	10.069	105,69	5,5
Xo/Ju	10.296	108,07	5,4
Ve/Vi	10.952	114,96	5,2
Sa	8.757	91,92	2,4
Do	7.171	75,27	1,7
Lab	10.282	107,92	5,4
Fes	7.195	75,52	1,9

**Día Medio**

	Lab.	Fes.	Medio
00	45	135	71
01	25	103	46
02	17	75	32
03	15	58	26
04	56	48	53
05	148	54	121
06	303	71	237
07	486	109	380
08	584	170	472
09	583	265	508
10	602	398	563
11	626	513	612
12	706	590	686
13	752	497	689
14	685	358	598
15	631	383	567
16	632	490	594
17	673	539	634
18	758	615	715
19	728	610	696
20	555	496	546
21	367	326	365
22	202	187	204
23	103	105	112
	10.282	7.195	9.527

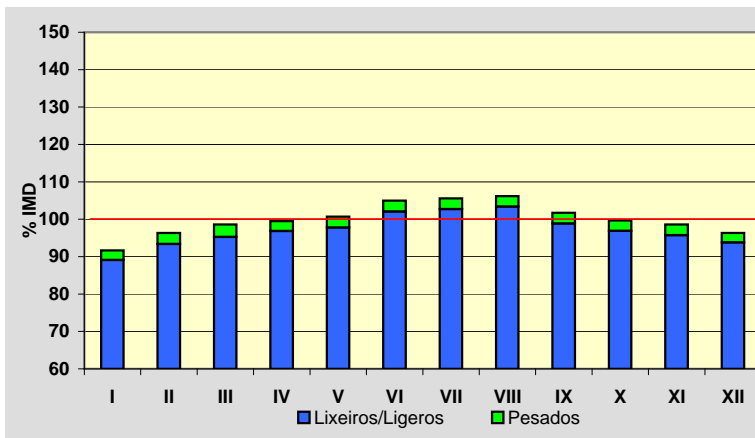


Estación: **AC-133(1)**Tipo: **PER**

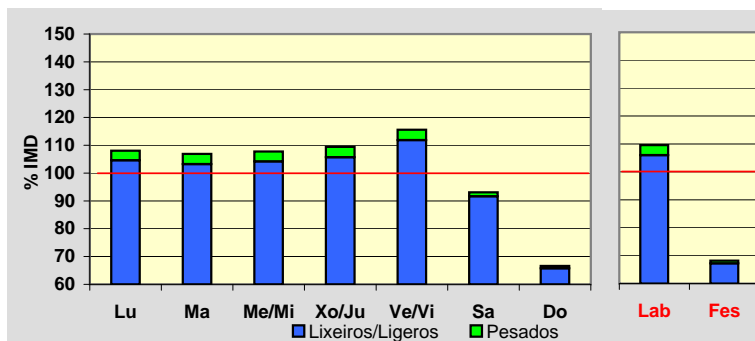
MEMORIA DE AFOROS 2011

Rede/Red: **S**Nome/Nombre: **Fene (AC-133)**IMD: **9.124** I₃₀: **857**Treito/Tramo: **Fene (N-651) - Maniños (Estda. Dep.)**% Pes.: **2,8** I₁₅₀: **807****Variación Mensual**

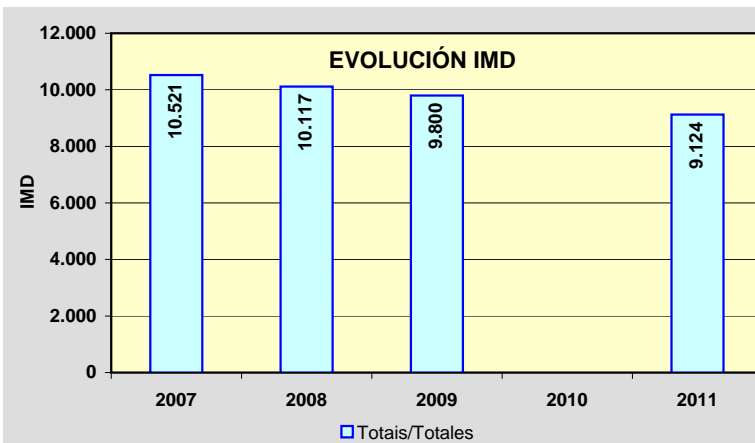
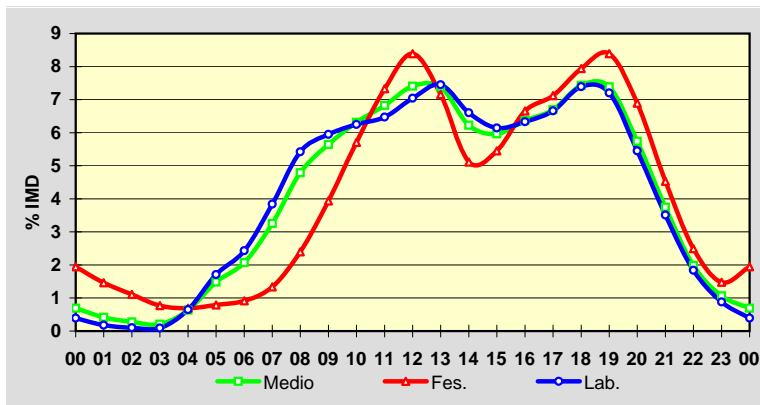
	I.M.D.	% I.M.D.	% Pes.
I	8.362	91,65	2,8
II	8.791	96,35	3,1
III	8.997	98,61	3,4
IV	9.080	99,52	2,7
V	9.188	100,70	2,9
VI	9.580	105,00	2,8
VII	9.631	105,56	2,7
VIII	9.687	106,17	2,6
IX	9.280	101,71	2,8
X	9.093	99,66	2,8
XI	8.996	98,60	2,9
XII	8.789	96,33	2,6

**Semana Media**

	I.M.D.	% I.M.D.	% Pes.
Lu	9.860	108,07	3,2
Ma	9.751	106,87	3,4
Me/Mi	9.833	107,77	3,3
Xo/Ju	9.983	109,41	3,4
Ve/Vi	10.545	115,57	3,2
Sa	8.491	93,06	1,5
Do	6.076	66,59	1,3
Lab	9.997	109,57	3,3
Fes	6.221	68,18	1,4

**Día Medio**

	Lab.	Fes.	Medio
00	39	121	63
01	18	91	38
02	10	69	25
03	9	48	19
04	65	43	58
05	171	49	135
06	243	57	189
07	384	83	297
08	542	149	437
09	595	245	515
10	625	355	576
11	647	456	623
12	704	522	676
13	745	445	673
14	660	318	568
15	614	339	544
16	633	414	581
17	666	443	611
18	739	494	678
19	720	522	674
20	545	429	524
21	351	282	342
22	184	155	181
23	88	92	97
	9.997	6.221	9.124



Estación: **AC-133(6)**Tipo: **PER**

MEMORIA DE AFOROS 2011

Rede/Red: **S**

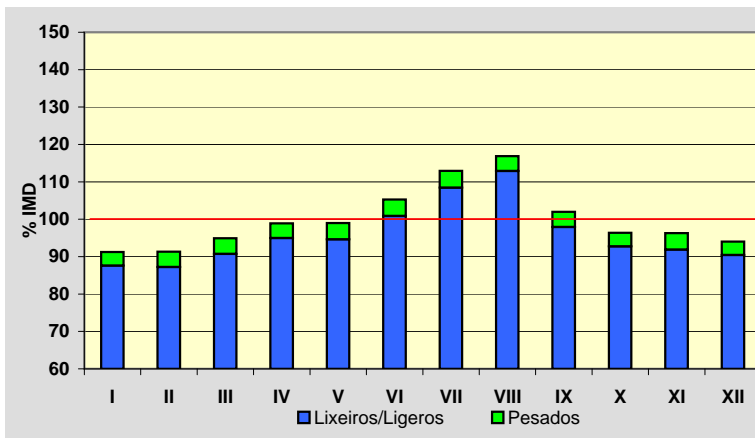
Nome/Nombre:

PiñeiroIMD: **3.706** I₃₀: **365**

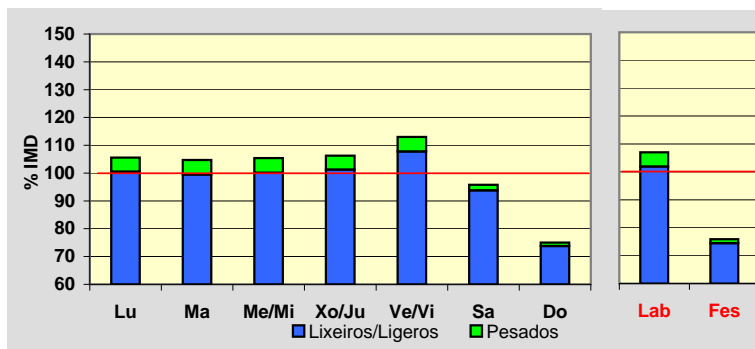
Treito/Tramo:

A Gallada (AC-122) - Franza (AC-123)% Pes.: **4,1** I₁₅₀: **331****Variación Mensual**

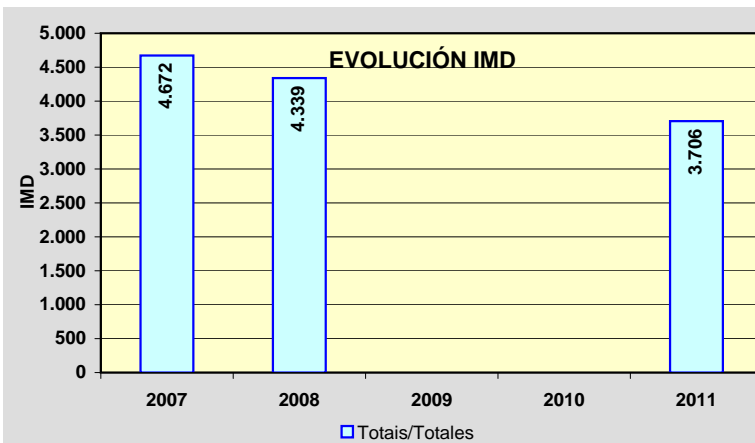
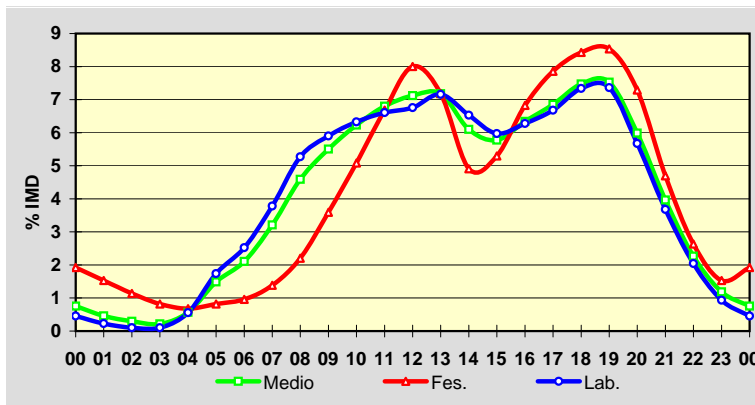
	I.M.D.	% I.M.D.	% Pes.
I	3.382	91,26	4,0
II	3.385	91,34	4,5
III	3.517	94,90	4,4
IV	3.666	98,92	4,0
V	3.668	98,97	4,4
VI	3.902	105,29	4,2
VII	4.186	112,95	4,0
VIII	4.331	116,86	3,4
IX	3.780	102,00	4,0
X	3.572	96,38	3,8
XI	3.569	96,30	4,6
XII	3.484	94,01	3,8

**Semana Media**

	I.M.D.	% I.M.D.	% Pes.
Lu	3.913	105,59	4,8
Ma	3.881	104,72	5,0
Me/Mi	3.906	105,40	5,0
Xo/Ju	3.938	106,26	4,7
Ve/Vi	4.187	112,98	4,6
Sa	3.551	95,82	2,1
Do	2.780	75,01	1,7
Lab	3.966	107,02	4,8
Fes	2.812	75,88	1,9

**Día Medio**

	Lab.	Fes.	Medio
00	18	54	28
01	9	43	17
02	4	32	11
03	4	23	8
04	22	19	21
05	69	23	55
06	100	27	78
07	150	39	119
08	209	62	170
09	234	101	204
10	251	143	231
11	262	188	252
12	268	225	264
13	284	202	266
14	259	138	226
15	237	149	214
16	249	192	235
17	265	221	254
18	291	237	277
19	292	240	279
20	225	205	222
21	146	132	147
22	81	74	84
23	37	43	44
	3.966	2.812	3.706

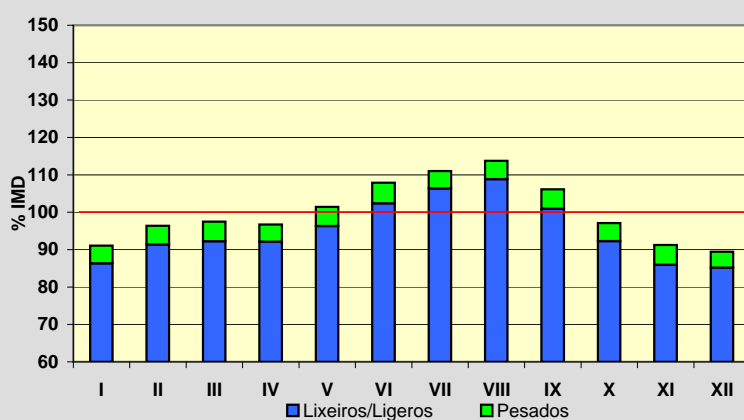


Estación: **AC-164(2)**Tipo: **PER**

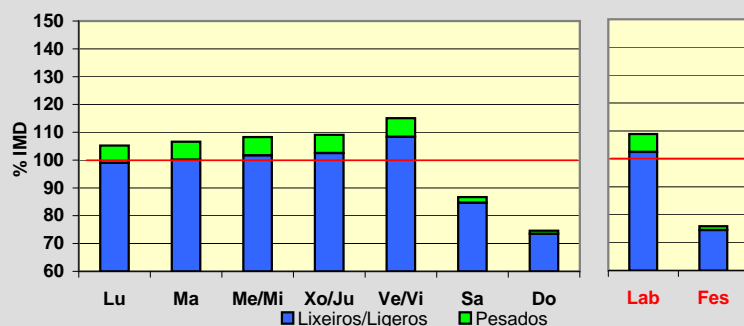
MEMORIA DE AFOROS 2011

Rede/Red: **PC**Nome/Nombre: **Bergondo (AC-164)**IMD: **13.217** I₃₀: **1.255**Treito/Tramo: **Guísamo (N-VI) - Bergondo (AC-162)**% Pes.: **5,0** I₁₅₀: **1.153****Variación Mensual**

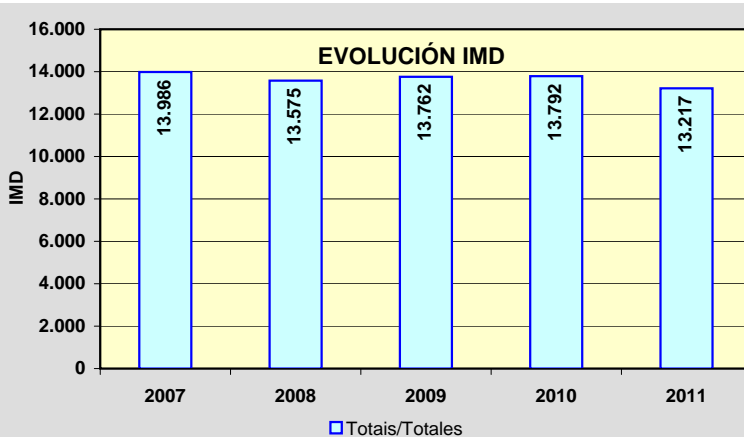
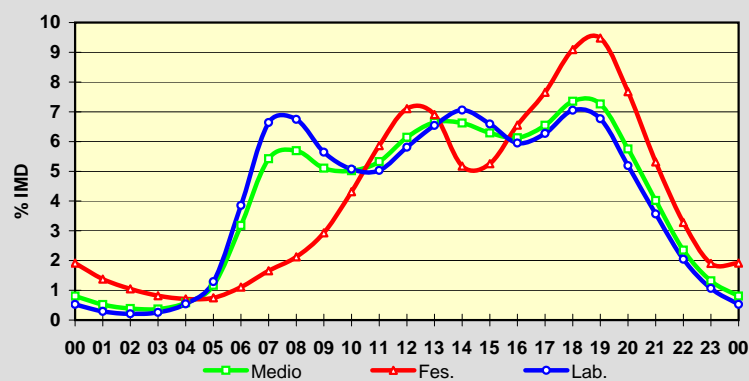
	I.M.D.	% I.M.D.	% Pes.
I	12.034	91,05	5,2
II	12.739	96,38	5,2
III	12.885	97,49	5,4
IV	12.786	96,74	4,8
V	13.408	101,45	5,1
VI	14.260	107,89	5,1
VII	14.673	111,02	4,2
VIII	15.033	113,74	4,3
IX	14.026	106,12	4,9
X	12.836	97,12	5,0
XI	12.057	91,22	5,8
XII	11.822	89,45	4,8

**Semana Media**

	I.M.D.	% I.M.D.	% Pes.
Lu	13.907	105,22	5,9
Ma	14.088	106,59	6,0
Me/Mi	14.315	108,31	6,1
Xo/Ju	14.419	109,09	6,0
Ve/Vi	15.207	115,06	5,8
Sa	11.456	86,68	2,3
Do	9.863	74,62	1,5
Lab	14.391	108,88	5,9
Fes	10.031	75,89	1,8

**Día Medio**

	Lab.	Fes.	Medio
00	76	192	107
01	42	138	69
02	30	105	51
03	37	82	49
04	78	71	77
05	186	75	154
06	554	111	420
07	955	166	717
08	971	213	752
09	812	294	675
10	730	433	663
11	724	588	704
12	836	713	812
13	941	693	878
14	1.016	519	875
15	948	527	831
16	856	657	810
17	903	768	865
18	1.015	912	972
19	974	951	960
20	747	770	760
21	513	533	531
22	294	329	311
23	153	191	174
Total	14.391	10.031	13.217



Estación: **AC-164(7)DGT**Tipo: **PER**

MEMORIA DE AFOROS 2011

Rede/Red: **PC**

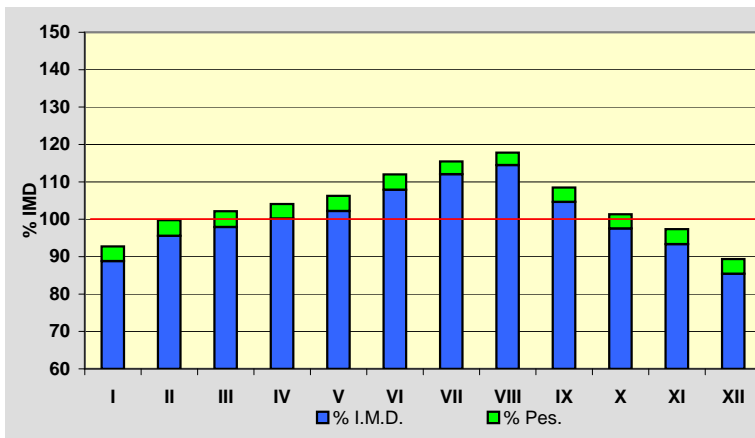
Nome/Nombre:

InsuaIMD: **10.871** I₃₀: **1.210**

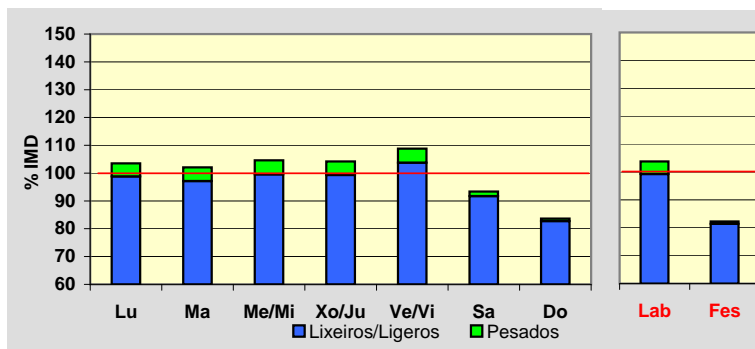
Treito/Tramo:

Bergondo (AC-162) - Ínsua (N-651)% Pes.: **3,9** I₁₅₀: **1.074****Variación Mensual**

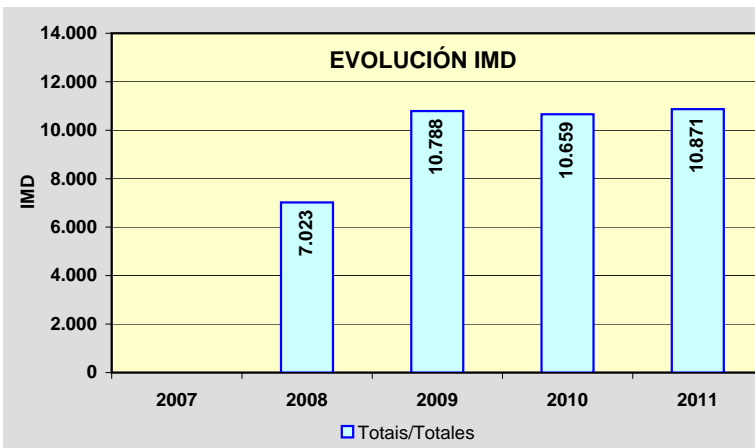
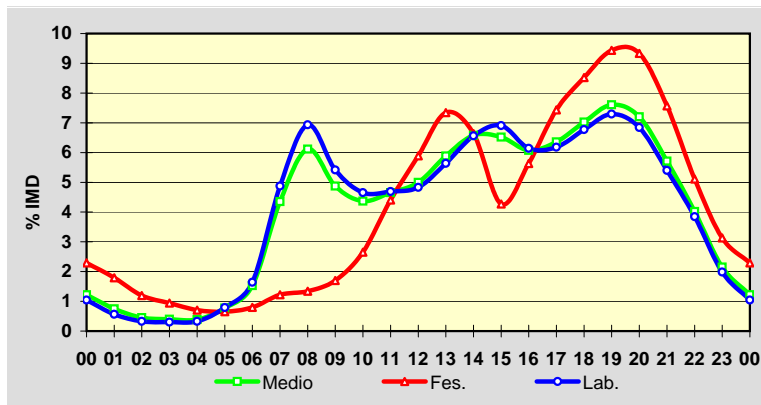
	I.M.D.	% I.M.D.	% Pes.
I	9.652	88,81	4,0
II	10.387	95,57	4,2
III	10.642	97,92	4,3
IV	10.888	100,18	3,9
V	11.108	102,21	4,1
VI	11.725	107,88	4,1
VII	12.178	112,05	3,4
VIII	12.441	114,47	3,4
IX	11.371	104,63	3,9
X	10.599	97,52	3,8
XI	10.142	93,32	4,1
XII	9.286	85,44	3,9

**Semana Media**

	I.M.D.	% I.M.D.	% Pes.
Lu	11.249	103,48	4,6
Ma	11.093	102,04	4,8
Me/Mi	11.371	104,60	4,9
Xo/Ju	11.328	104,20	4,7
Ve/Vi	11.829	108,81	4,7
Sa	10.148	93,35	1,8
Do	9.091	83,63	1,1
Lab	11.280	103,76	4,4
Fes	8.945	82,28	1,1

**Día Medio**

	Lab.	Fes.	Medio
00	118	205	133
01	64	160	81
02	37	107	49
03	34	84	43
04	37	63	42
05	89	58	84
06	185	71	166
07	550	109	473
08	782	120	665
09	611	152	530
10	525	237	475
11	529	394	506
12	545	527	543
13	636	657	640
14	740	594	715
15	779	382	709
16	693	504	660
17	697	665	691
18	764	762	764
19	823	844	827
20	772	835	783
21	609	677	621
22	434	457	437
23	224	280	234
	11.277	8.944	10.871

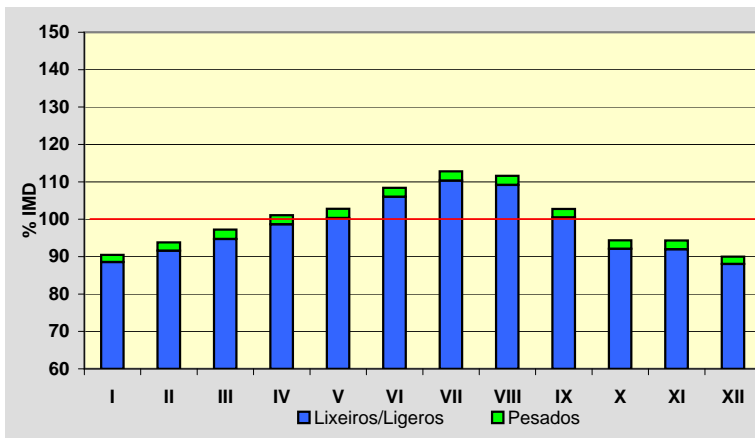


Estación: **AC-173(1)**Tipo: **COM**

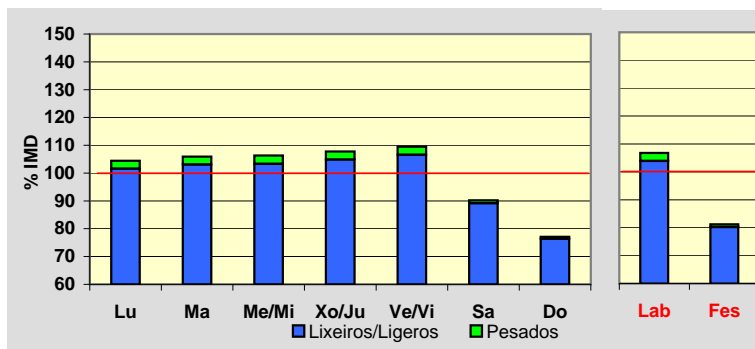
MEMORIA DE AFOROS 2011

Rede/Red: **PC**Nome/Nombre: **Bastigueiro (Oleiros)**IMD: **22.469** I₃₀: **1.945**Treito/Tramo: **Perillo (N-VI) - Santa Cruz (AC-190)**% Pes.: **2,3** I₁₅₀: **1.842****Variación Mensual**

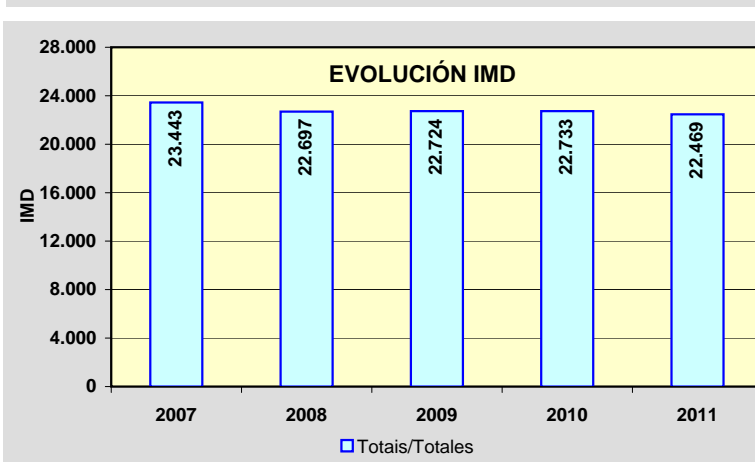
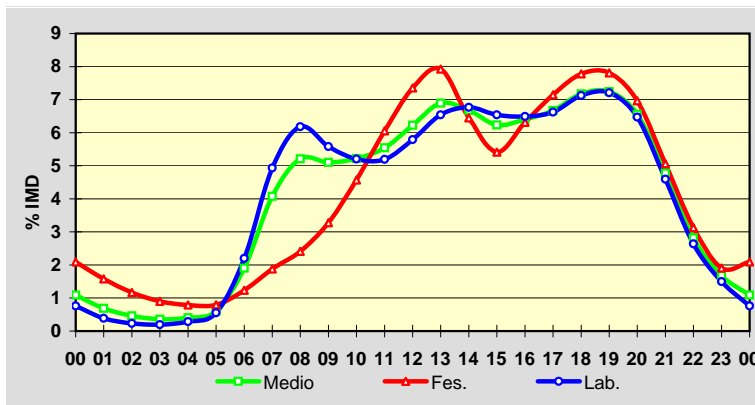
	I.M.D.	% I.M.D.	% Pes.
I	20.325	90,46	2,1
II	21.082	93,83	2,4
III	21.846	97,23	2,6
IV	22.714	101,09	2,4
V	23.096	102,79	2,4
VI	24.354	108,39	2,2
VII	25.348	112,81	2,2
VIII	25.078	111,61	2,2
IX	23.083	102,73	2,2
X	21.207	94,38	2,4
XI	21.190	94,31	2,5
XII	20.220	89,99	2,2

**Semana Media**

	I.M.D.	% I.M.D.	% Pes.
Lu	23.468	104,45	2,7
Ma	23.803	105,94	2,7
Me/Mi	23.891	106,33	2,8
Xo/Ju	24.215	107,77	2,7
Ve/Vi	24.598	109,48	2,6
Sa	20.275	90,24	1,2
Do	17.323	77,10	0,9
Lab	23.997	106,80	2,7
Fes	18.250	81,22	1,2

**Día Medio**

	Lab.	Fes.	Medio
00	182	382	245
01	93	288	155
02	56	213	103
03	47	164	80
04	69	144	90
05	133	145	135
06	527	225	427
07	1.184	343	916
08	1.484	440	1.170
09	1.340	598	1.146
10	1.249	834	1.173
11	1.247	1.105	1.246
12	1.389	1.342	1.399
13	1.569	1.446	1.549
14	1.624	1.177	1.500
15	1.569	988	1.401
16	1.558	1.152	1.439
17	1.589	1.304	1.499
18	1.710	1.420	1.612
19	1.730	1.425	1.627
20	1.553	1.271	1.474
21	1.103	924	1.074
22	633	572	633
23	359	348	376
	23.997	18.250	22.469

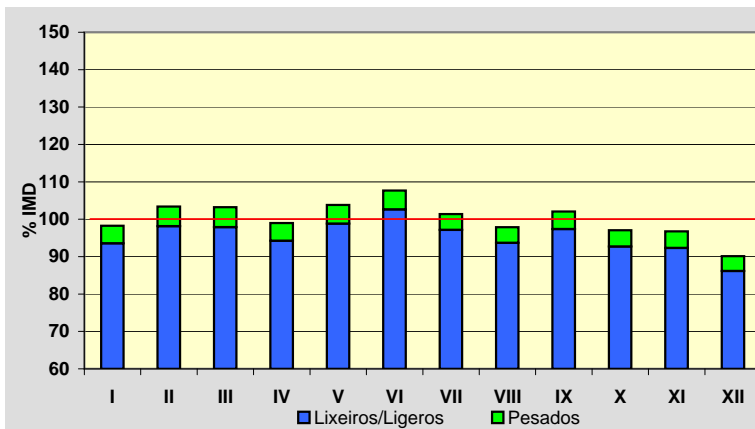


Estación: **AC-221(3)**Tipo: **PER**

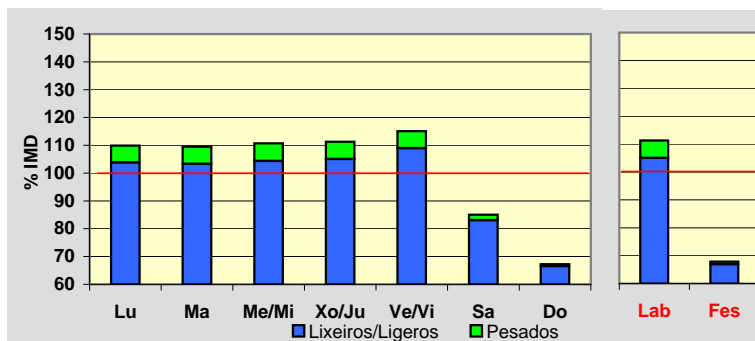
MEMORIA DE AFOROS 2011

Rede/Red: **S**Nome/Nombre: **Catro Camiños**IMD: **4.330** I₃₀: **489**Treito/Tramo: **San Pedro de Nós (N-VI) - Catro Camiños (AC-214)**% Pes.: **4,7** I₁₅₀: **459****Variación Mensual**

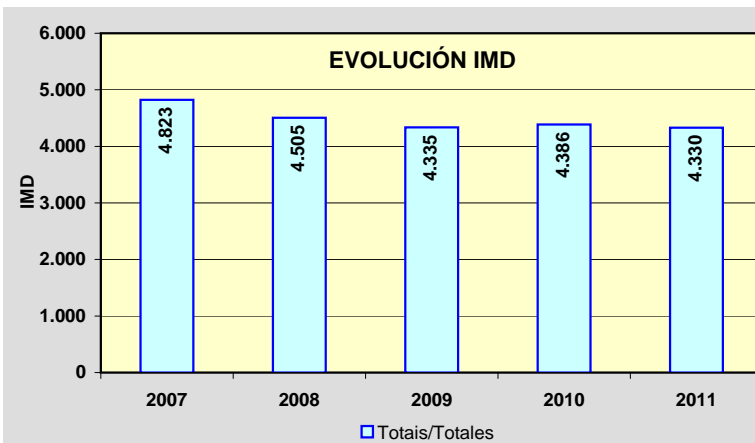
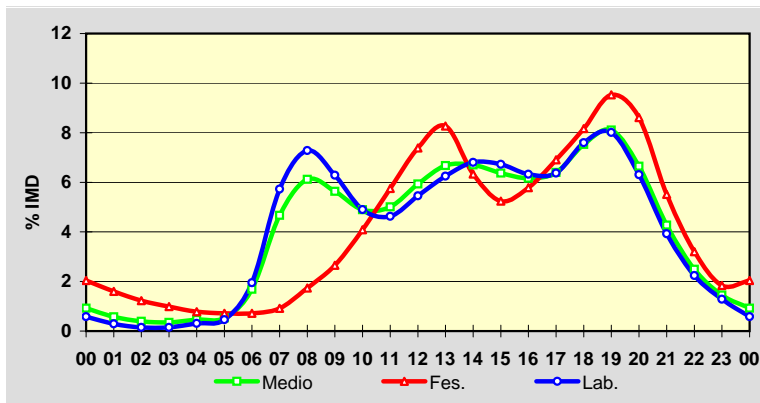
	I.M.D.	% I.M.D.	% Pes.
I	4.255	98,27	4,8
II	4.477	103,39	5,1
III	4.470	103,23	5,2
IV	4.286	98,98	4,8
V	4.495	103,81	4,8
VI	4.663	107,69	4,7
VII	4.390	101,39	4,2
VIII	4.238	97,88	4,3
IX	4.419	102,06	4,6
X	4.203	97,07	4,5
XI	4.189	96,74	4,6
XII	3.902	90,12	4,4

**Semana Media**

	I.M.D.	% I.M.D.	% Pes.
Lu	4.759	109,91	5,5
Ma	4.740	109,47	5,6
Me/Mi	4.792	110,67	5,7
Xo/Ju	4.818	111,27	5,6
Ve/Vi	4.982	115,06	5,3
Sa	3.681	85,01	2,3
Do	2.913	67,27	1,1
Lab	4.819	111,29	5,6
Fes	2.938	67,85	1,3

**Día Medio**

	Lab.	Fes.	Medio
00	28	60	40
01	14	47	25
02	7	36	17
03	7	29	15
04	15	23	20
05	22	21	23
06	94	21	73
07	276	27	202
08	351	51	265
09	303	78	244
10	236	120	212
11	223	169	217
12	263	217	257
13	301	243	289
14	328	186	290
15	324	154	276
16	305	170	267
17	307	203	277
18	366	240	326
19	386	280	351
20	304	253	288
21	189	162	185
22	108	94	108
23	62	54	63
	4.819	2.938	4.330

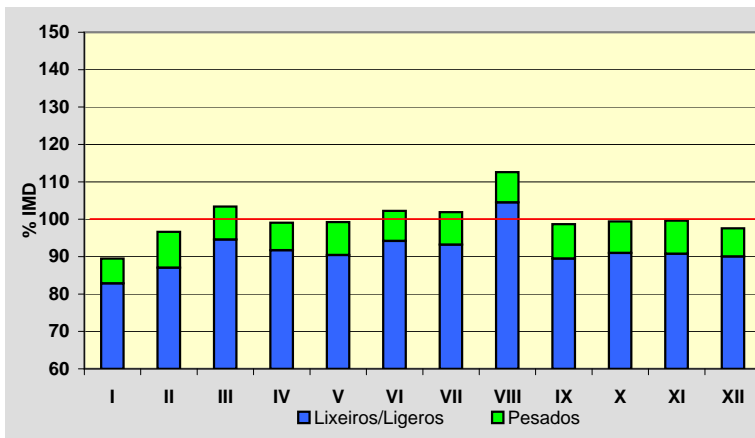


Estación: **AC-240(10)**Tipo: **COM**

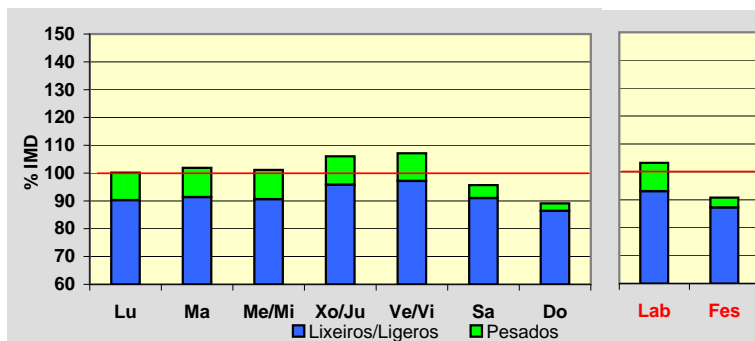
MEMORIA DE AFOROS 2011

Rede/Red: **S**Nome/Nombre: **Touro (AC-240)**IMD: **532** I₃₀: **64**Treito/Tramo: **Burres (N-547) - Fonte Díaz (CP-6602)**% Pes.: **8,3** I₁₅₀: **55****Variación Mensual**

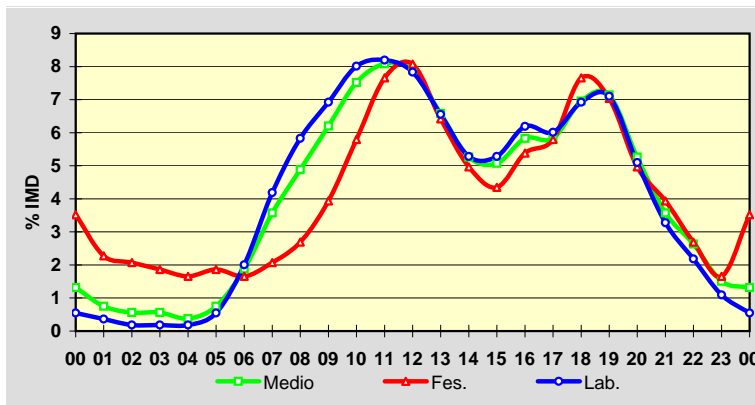
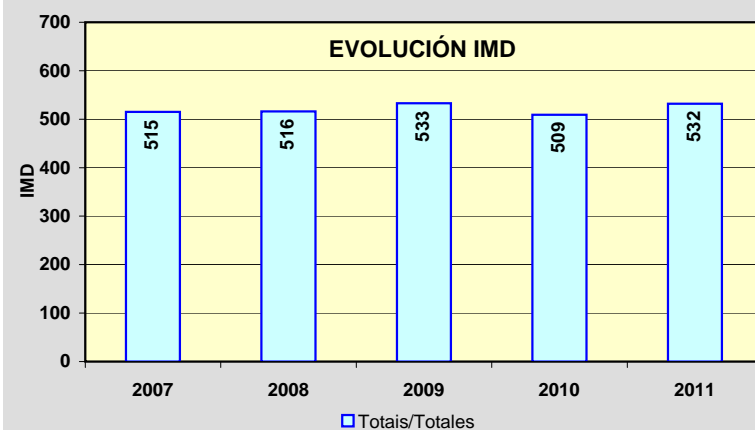
	I.M.D.	% I.M.D.	% Pes.
I	476	89,47	7,4
II	514	96,62	9,9
III	550	103,38	8,5
IV	527	99,06	7,4
V	528	99,25	8,9
VI	544	102,26	7,9
VII	542	101,88	8,5
VIII	599	112,59	7,2
IX	525	98,68	9,3
X	529	99,44	8,5
XI	530	99,62	8,9
XII	519	97,56	7,7

**Semana Media**

	I.M.D.	% I.M.D.	% Pes.
Lu	533	100,19	9,9
Ma	542	101,88	10,3
Me/Mi	538	101,13	10,4
Xo/Ju	564	106,02	9,6
Ve/Vi	570	107,14	9,3
Sa	509	95,68	4,9
Do	474	89,10	3,0
Lab	549	103,20	9,8
Fes	483	90,79	3,9

**Día Medio**

	Lab.	Fes.	Medio
00	3	17	7
01	2	11	4
02	1	10	3
03	1	9	3
04	1	8	2
05	3	9	4
06	11	8	10
07	23	10	19
08	32	13	26
09	38	19	33
10	44	28	40
11	45	37	43
12	43	39	42
13	36	31	35
14	29	24	28
15	29	21	27
16	34	26	31
17	33	28	31
18	38	37	37
19	39	34	38
20	28	24	28
21	18	19	19
22	12	13	14
23	6	8	8
	549	483	532

**EVOLUCIÓN IMD**

Estación: **AC-250(0)DGT**Tipo: **PER**

MEMORIA DE AFOROS 2011

Rede/Red: **S**

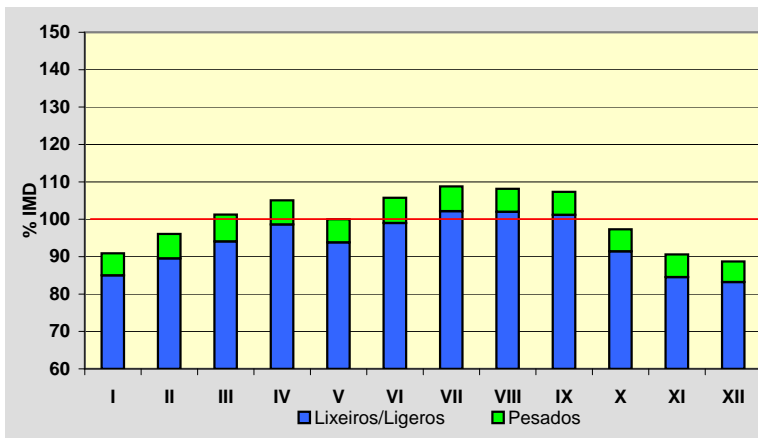
Nome/Nombre:

BarcielaIMD: **4.703** I₃₀: **520**

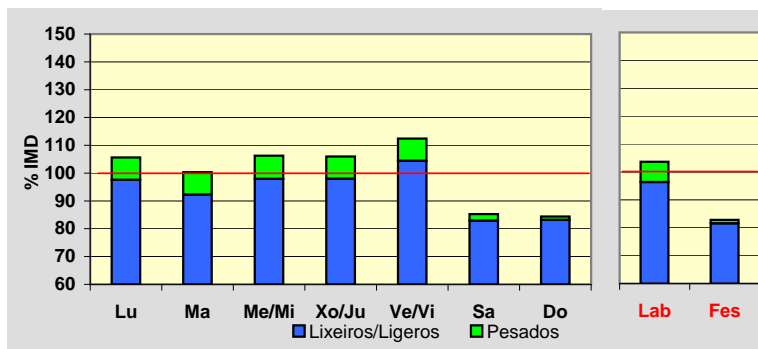
Treito/Tramo:

Sigueiro (N-550) - Labacolla (A-54)% Pes.: **6,3** I₁₅₀: **453****Variación Mensual**

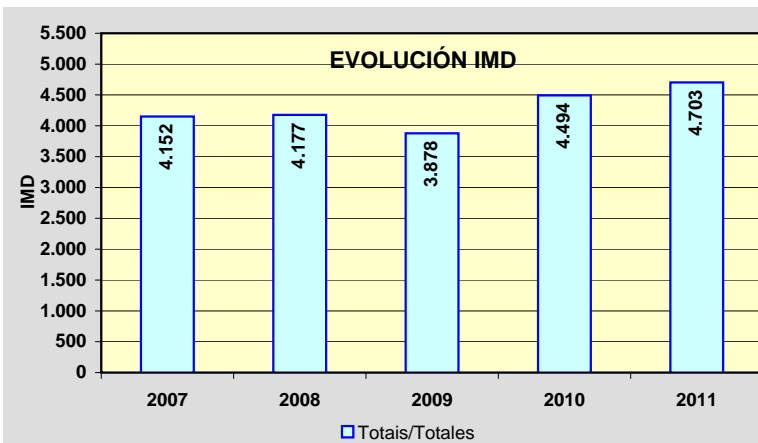
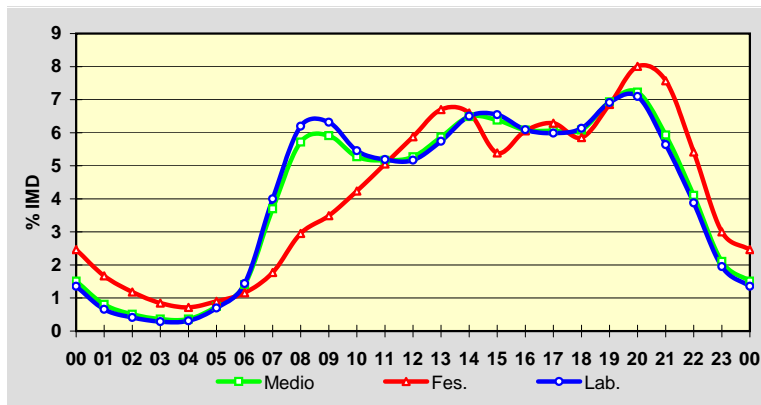
	I.M.D.	% I.M.D.	% Pes.
I	4.275	90,90	6,5
II	4.518	96,07	6,8
III	4.763	101,28	7,1
IV	4.941	105,06	6,2
V	4.703	100,00	6,2
VI	4.974	105,76	6,4
VII	5.117	108,80	6,1
VIII	5.086	108,14	5,7
IX	5.048	107,34	5,8
X	4.576	97,30	6,1
XI	4.260	90,58	6,7
XII	4.173	88,73	6,3

**Semana Media**

	I.M.D.	% I.M.D.	% Pes.
Lu	4.967	105,61	7,6
Ma	4.719	100,34	8,1
Me/Mi	4.999	106,29	7,9
Xo/Ju	4.983	105,95	7,6
Ve/Vi	5.286	112,40	7,1
Sa	4.010	85,26	2,8
Do	3.970	84,41	1,5
Lab	4.875	103,66	7,1
Fes	3.896	82,84	1,6

**Día Medio**

	Lab.	Fes.	Medio
00	66	96	71
01	32	65	38
02	20	46	24
03	14	33	17
04	15	28	17
05	34	35	35
06	70	45	66
07	195	69	174
08	302	115	269
09	308	136	278
10	266	165	248
11	253	197	243
12	252	229	248
13	280	261	276
14	317	257	305
15	319	210	300
16	297	236	286
17	292	245	285
18	299	228	286
19	337	267	326
20	346	312	340
21	275	295	279
22	189	211	193
23	95	117	99
	4.873	3.898	4.703



Estación: **AC-305(0)**Tipo: **COM**

MEMORIA DE AFOROS 2011

Rede/Red: **PC**

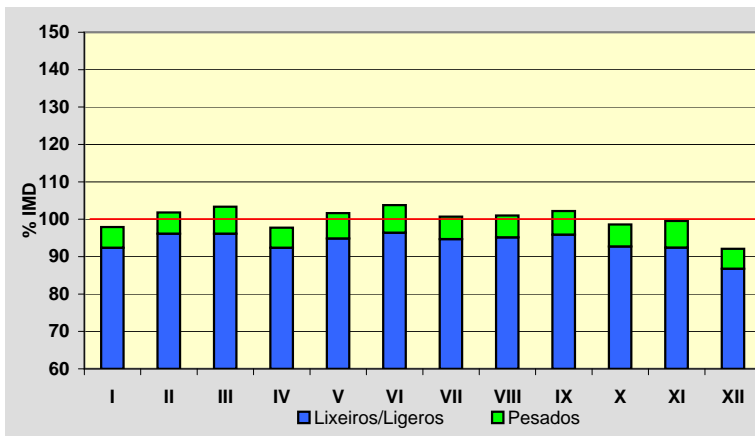
Nome/Nombre:

DodroIMD: **3.777** I₃₀: **351**

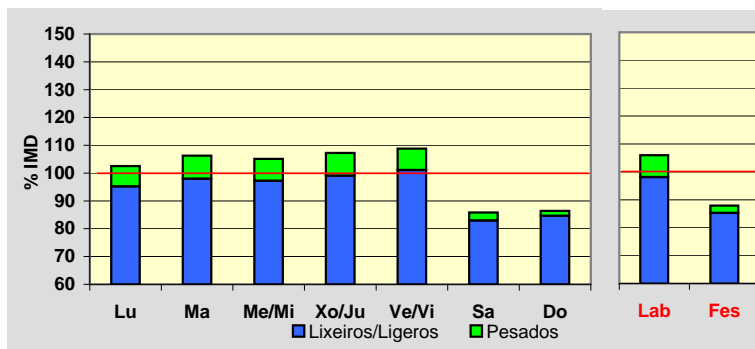
Treito/Tramo:

Padrón (AG-11) - Bexo (AC-306)% Pes.: **6,2** I₁₅₀: **324****Variación Mensual**

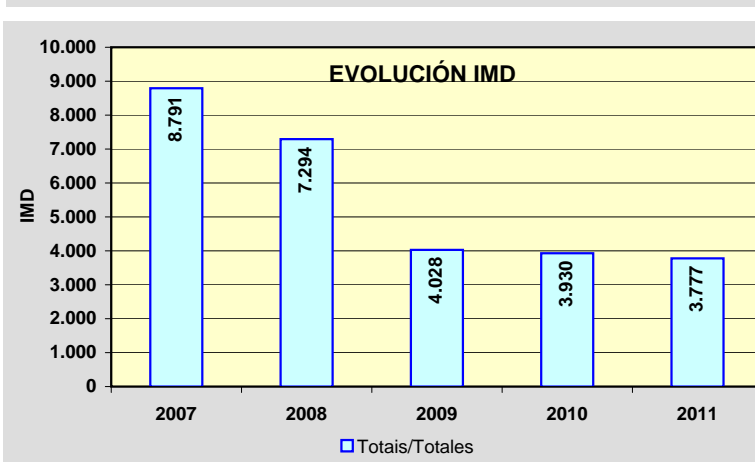
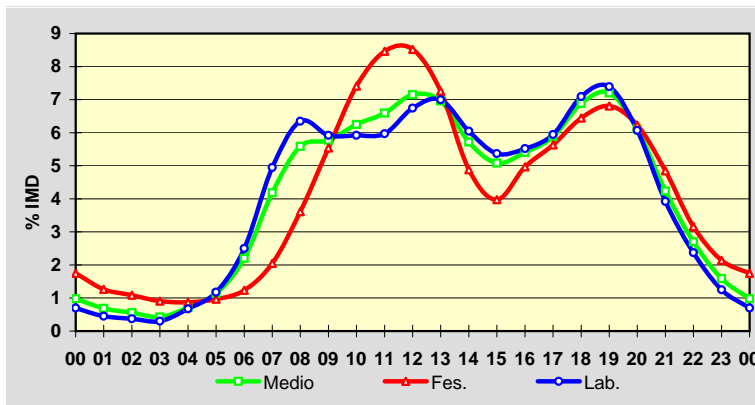
	I.M.D.	% I.M.D.	% Pes.
I	3.699	97,93	5,7
II	3.846	101,83	5,6
III	3.903	103,34	7,0
IV	3.692	97,75	5,5
V	3.839	101,64	6,7
VI	3.919	103,76	7,1
VII	3.804	100,71	6,0
VIII	3.815	101,01	5,8
IX	3.860	102,20	6,2
X	3.724	98,60	6,0
XI	3.760	99,55	7,2
XII	3.478	92,08	5,8

**Semana Media**

	I.M.D.	% I.M.D.	% Pes.
Lu	3.872	102,52	7,1
Ma	4.013	106,25	7,8
Me/Mi	3.971	105,14	7,5
Xo/Ju	4.050	107,23	7,6
Ve/Vi	4.110	108,82	7,1
Sa	3.243	85,86	3,4
Do	3.264	86,42	2,1
Lab	4.003	105,98	7,4
Fes	3.321	87,93	3,0

**Día Medio**

	Lab.	Fes.	Medio
00	28	58	37
01	18	42	26
02	15	36	21
03	12	30	16
04	27	29	27
05	47	32	43
06	100	41	83
07	198	68	158
08	254	120	211
09	237	184	218
10	237	246	236
11	239	281	249
12	270	283	270
13	280	241	263
14	242	162	216
15	215	132	192
16	221	165	204
17	238	187	222
18	284	214	260
19	296	226	272
20	243	207	231
21	157	161	160
22	95	105	102
23	50	71	60
	4.003	3.321	3.777



Estación: **AC-305(13)**Tipo: **COM**

MEMORIA DE AFOROS 2011

Rede/Red: **PC**

Nome/Nombre:

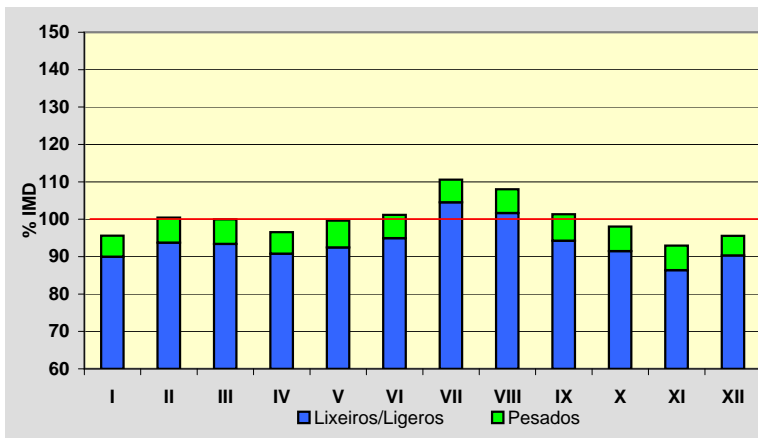
Araño

IMD: **2.607** I₃₀: **271**

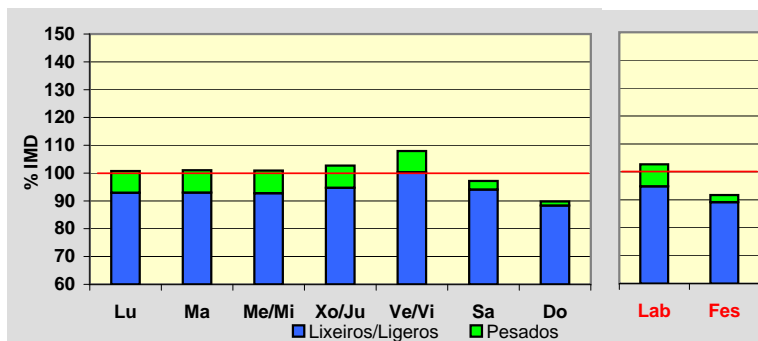
Treito/Tramo:

Bexo (AC-306) - Enl. Boiro Este (AG-11)% Pes.: **6,3** I₁₅₀: **241****Variación Mensual**

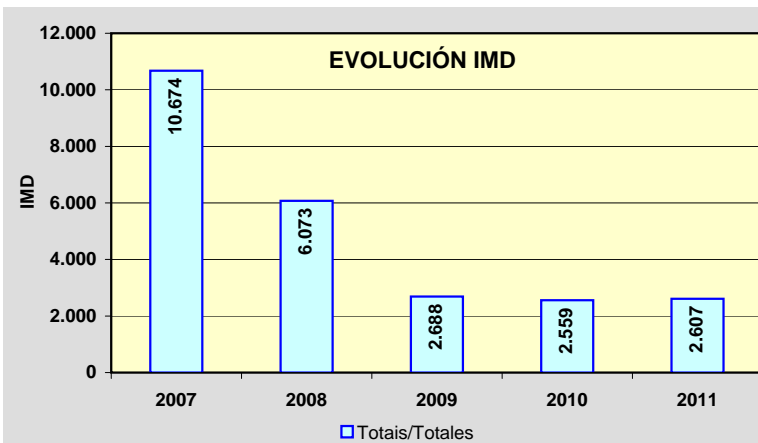
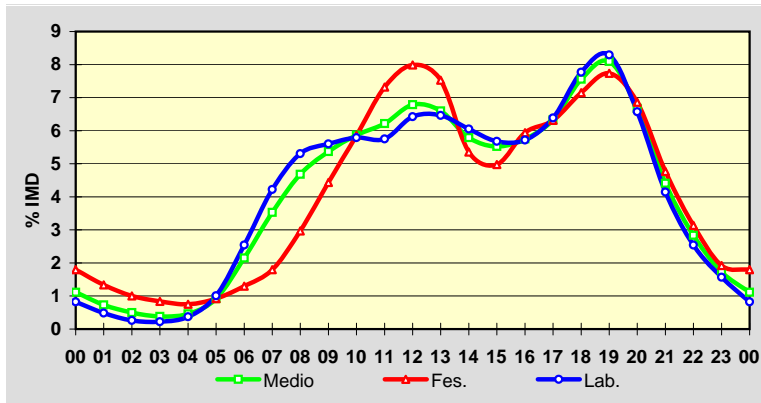
	I.M.D.	% I.M.D.	% Pes.
I	2.492	95,59	5,9
II	2.619	100,46	6,7
III	2.606	99,96	6,6
IV	2.517	96,55	6,0
V	2.597	99,62	7,2
VI	2.638	101,19	6,2
VII	2.883	110,59	5,5
VIII	2.816	108,02	5,9
IX	2.642	101,34	7,0
X	2.556	98,04	6,7
XI	2.423	92,94	7,1
XII	2.491	95,55	5,5

**Semana Media**

	I.M.D.	% I.M.D.	% Pes.
Lu	2.627	100,77	7,8
Ma	2.634	101,04	8,0
Me/Mi	2.631	100,92	8,1
Xo/Ju	2.678	102,72	7,8
Ve/Vi	2.814	107,94	7,1
Sa	2.534	97,20	3,2
Do	2.342	89,84	1,7
Lab	2.677	102,69	7,7
Fes	2.391	91,71	2,8

**Día Medio**

	Lab.	Fes.	Medio
00	22	43	29
01	13	32	19
02	7	24	13
03	6	20	10
04	10	18	12
05	27	22	24
06	68	31	56
07	113	43	92
08	142	71	122
09	150	106	140
10	155	140	153
11	154	175	162
12	172	191	177
13	173	180	172
14	162	128	151
15	152	119	144
16	153	142	150
17	171	151	165
18	208	171	197
19	222	185	211
20	176	164	174
21	111	114	115
22	68	75	74
23	42	46	45
	2.677	2.391	2.607

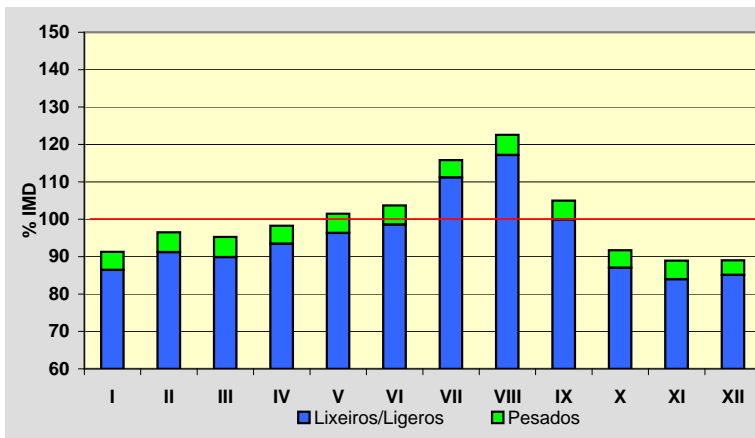


Estación: **AC-305(30)**Tipo: **COM**

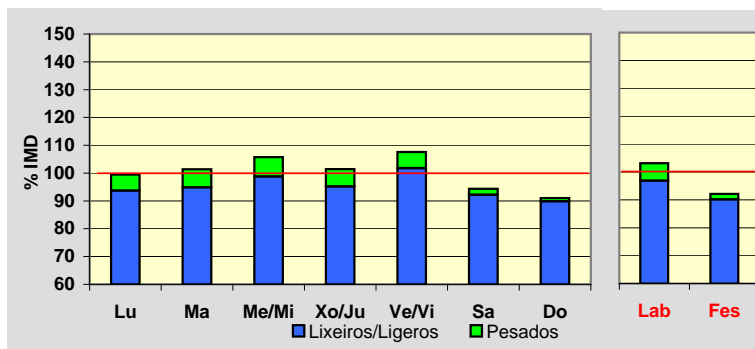
MEMORIA DE AFOROS 2011

Rede/Red: **PC**Nome/Nombre: **Pobra do Caramiñal (AC-305)**IMD: **7.188** I₃₀: **798**Treito/Tramo: **Boiro (Desvío Enl. Boiro Norte AG-11) - Pobra do Caramiñal (AC-302)**% Pes.: **4,9** I₁₅₀: **635****Variación Mensual**

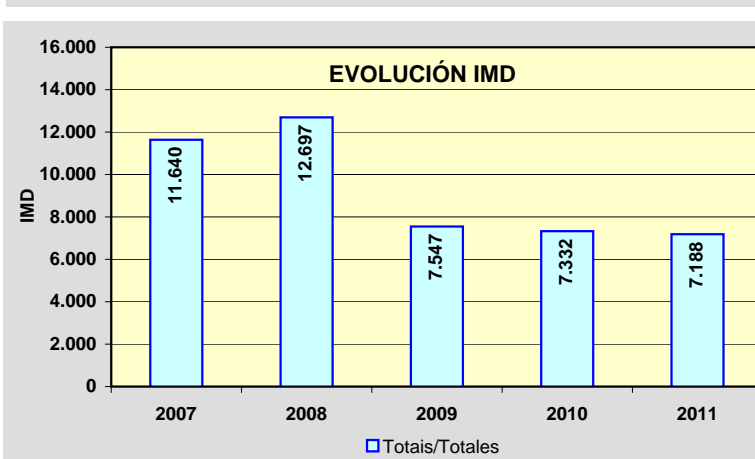
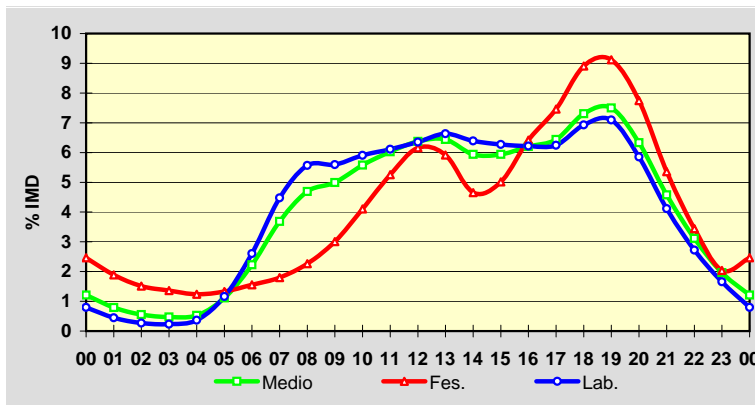
	I.M.D.	% I.M.D.	% Pes.
I	6.561	91,28	5,3
II	6.938	96,52	5,5
III	6.849	95,28	5,7
IV	7.063	98,26	4,9
V	7.295	101,49	5,1
VI	7.454	103,70	4,9
VII	8.325	115,82	4,0
VIII	8.810	122,57	4,4
IX	7.547	104,99	4,8
X	6.592	91,71	5,1
XI	6.392	88,93	5,6
XII	6.399	89,02	4,4

**Semana Media**

	I.M.D.	% I.M.D.	% Pes.
Lu	7.150	99,47	5,8
Ma	7.287	101,38	6,4
Me/Mi	7.601	105,75	6,6
Xo/Ju	7.290	101,42	6,1
Ve/Vi	7.735	107,61	5,4
Sa	6.784	94,38	2,3
Do	6.543	91,03	1,3
Lab	7.416	103,17	6,1
Fes	6.623	92,14	2,1

**Día Medio**

	Lab.	Fes.	Medio
00	59	163	87
01	33	125	57
02	20	100	40
03	17	90	34
04	27	82	38
05	86	88	80
06	193	103	160
07	332	119	265
08	413	150	337
09	415	199	359
10	438	272	401
11	453	348	433
12	471	408	458
13	492	392	463
14	474	308	427
15	465	332	427
16	461	425	446
17	463	494	463
18	514	590	525
19	526	604	539
20	434	513	455
21	305	355	329
22	202	228	224
23	123	135	141
	7.416	6.623	7.188



Estación: **AC-306(1)**Tipo: **COM**

MEMORIA DE AFOROS 2011

Rede/Red: **S**

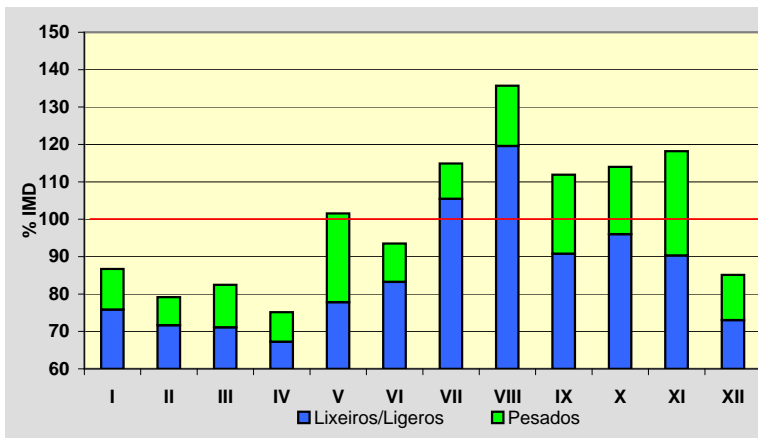
Nome/Nombre:

BexoIMD: **571** I₃₀: **95**

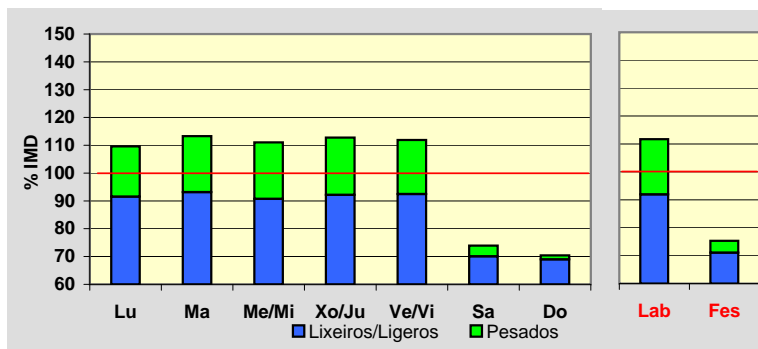
Treito/Tramo:

Bexo (AC-305) - O Regueiro (AC-553)% Pes.: **14,8** I₁₅₀: **71****Variación Mensual**

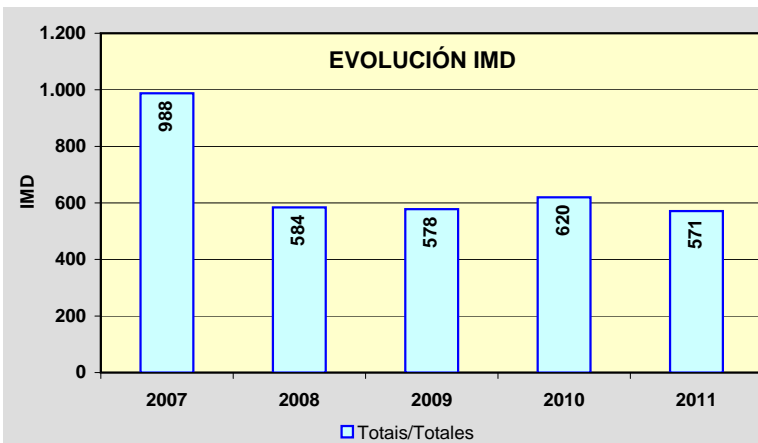
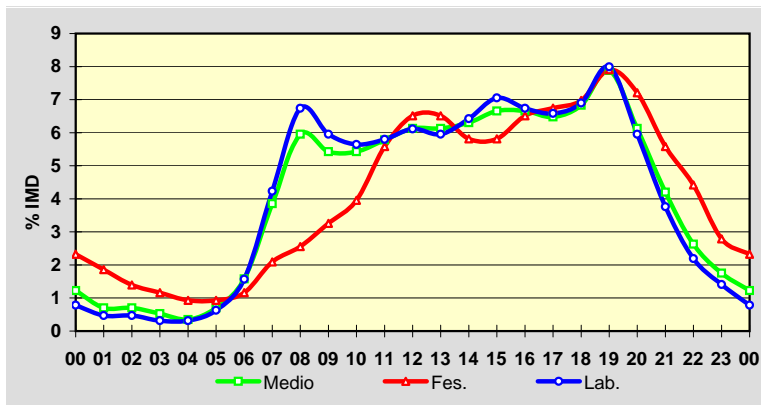
	I.M.D.	% I.M.D.	% Pes.
I	495	86,69	12,5
II	452	79,16	9,5
III	471	82,49	13,8
IV	429	75,13	10,5
V	580	101,58	23,4
VI	534	93,52	11,0
VII	656	114,89	8,2
VIII	775	135,73	11,9
IX	639	111,91	18,9
X	651	114,01	15,8
XI	675	118,21	23,6
XII	486	85,11	14,2

**Semana Media**

	I.M.D.	% I.M.D.	% Pes.
Lu	626	109,63	16,5
Ma	647	113,31	17,8
Me/Mi	634	111,03	18,3
Xo/Ju	644	112,78	18,3
Ve/Vi	639	111,91	17,4
Sa	422	73,91	5,2
Do	402	70,40	2,0
Lab	638	111,73	17,7
Fes	430	75,31	5,6

**Día Medio**

	Lab.	Fes.	Medio
00	5	10	7
01	3	8	4
02	3	6	4
03	2	5	3
04	2	4	2
05	4	4	4
06	10	5	9
07	27	9	22
08	43	11	34
09	38	14	31
10	36	17	31
11	37	24	33
12	39	28	35
13	38	28	35
14	41	25	36
15	45	25	38
16	43	28	38
17	42	29	37
18	44	30	39
19	51	34	45
20	38	31	35
21	24	24	24
22	14	19	15
23	9	12	10
Total	638	430	571



Estación: **AC-400(24)**Tipo: **COM**

MEMORIA DE AFOROS 2011

Rede/Red: **PC**

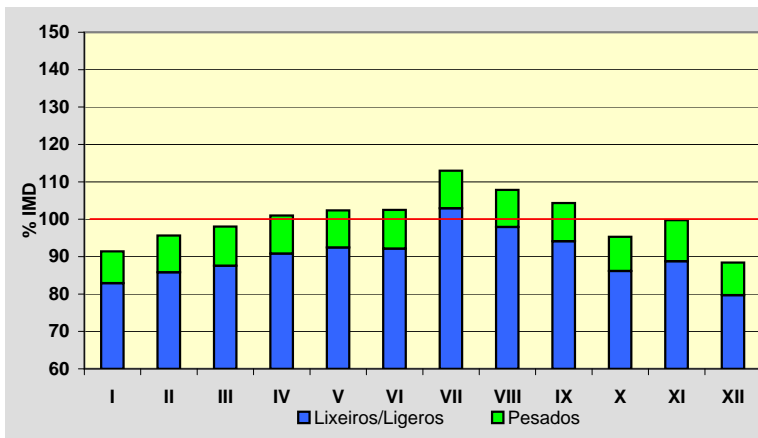
Nome/Nombre:

Pico CedeiraIMD: **1.910** I₃₀: **206**

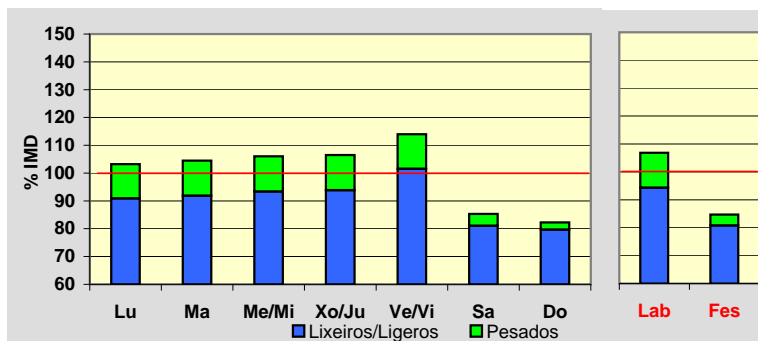
Treito/Tramo:

Cerceda - A Silva (AC-413)% Pes.: **9,9** I₁₅₀: **179****Variación Mensual**

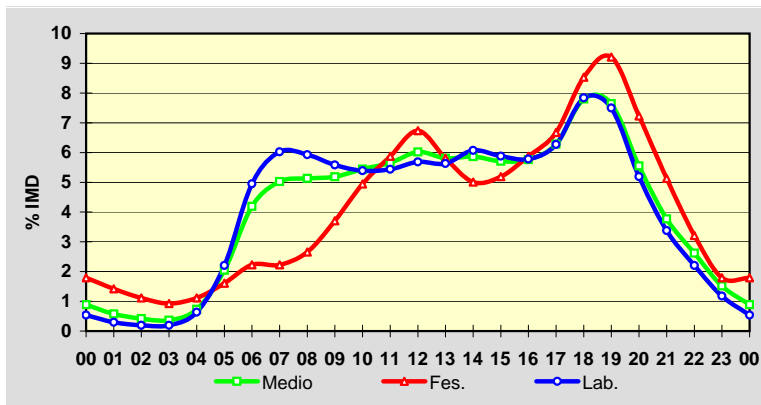
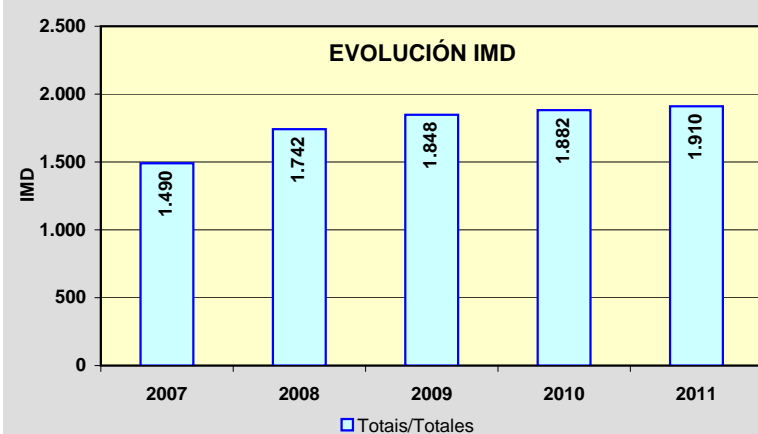
	I.M.D.	% I.M.D.	% Pes.
I	1.746	91,41	9,3
II	1.827	95,65	10,3
III	1.873	98,06	10,7
IV	1.929	100,99	10,1
V	1.955	102,36	9,7
VI	1.958	102,51	10,1
VII	2.158	112,98	8,9
VIII	2.060	107,85	9,2
IX	1.993	104,35	9,8
X	1.820	95,29	9,6
XI	1.905	99,74	11,0
XII	1.689	88,43	9,9

**Semana Media**

	I.M.D.	% I.M.D.	% Pes.
Lu	1.971	103,19	11,9
Ma	1.996	104,50	12,1
Me/Mi	2.025	106,02	11,9
Xo/Ju	2.034	106,49	11,9
Ve/Vi	2.177	113,98	10,9
Sa	1.630	85,34	5,0
Do	1.571	82,25	3,1
Lab	2.041	106,86	11,7
Fes	1.618	84,71	4,6

**Día Medio**

	Lab.	Fes.	Medio
00	11	29	17
01	6	23	11
02	4	18	8
03	4	15	7
04	13	18	14
05	45	26	39
06	101	36	80
07	123	36	96
08	121	43	98
09	114	60	99
10	110	80	104
11	111	95	108
12	116	109	115
13	115	94	111
14	124	81	112
15	120	84	109
16	118	95	110
17	128	108	120
18	160	138	149
19	153	149	146
20	106	117	106
21	69	83	72
22	45	52	50
23	24	29	29
Total	2.041	1.618	1.910

**EVOLUCIÓN IMD**

Estación: **AC-404(14)**Tipo: **COM**

MEMORIA DE AFOROS 2011

Rede/Red: **PC**

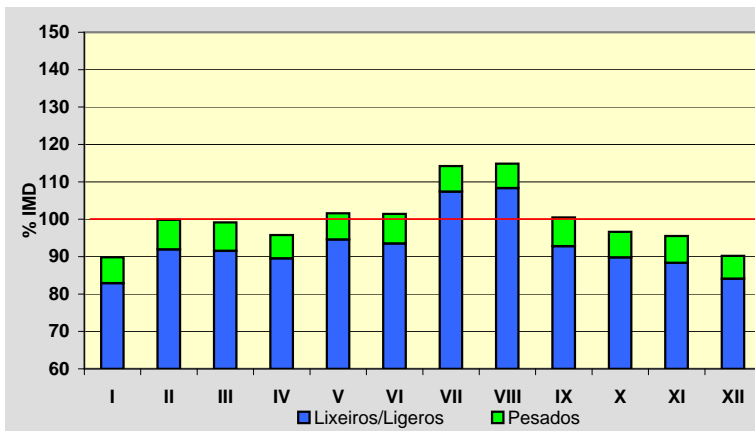
Nome/Nombre:

ZasIMD: **2.380** I₃₀: **262**

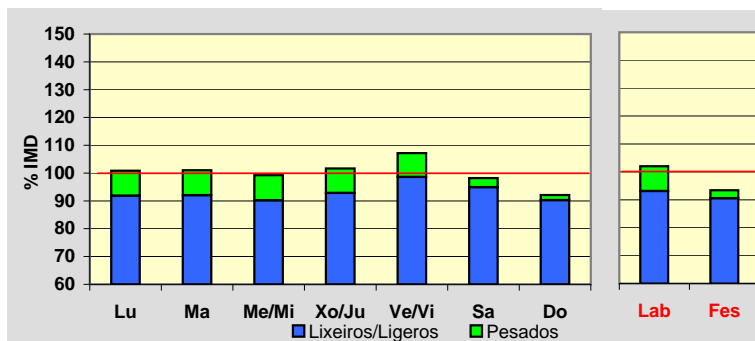
Treito/Tramo:

Zas (CP-9304) - Baio (AC-552)% Pes.: **7,0** I₁₅₀: **213****Variación Mensual**

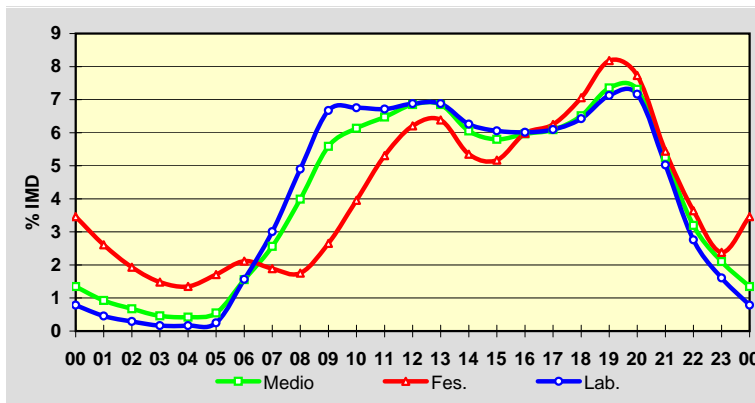
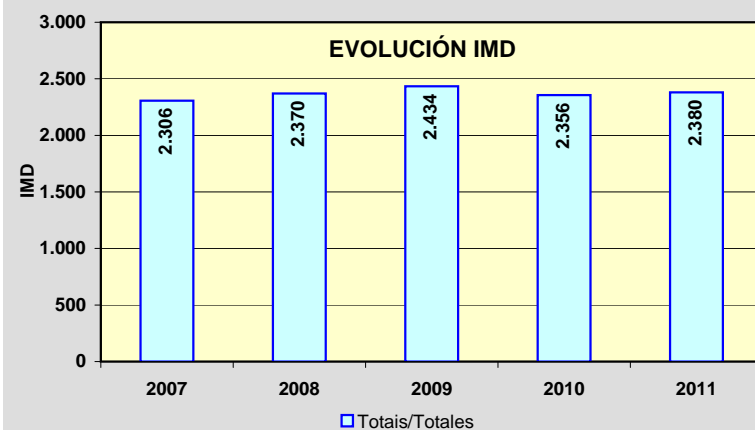
	I.M.D.	% I.M.D.	% Pes.
I	2.138	89,83	7,7
II	2.376	99,83	7,9
III	2.360	99,16	7,7
IV	2.279	95,76	6,5
V	2.418	101,60	6,9
VI	2.414	101,43	7,8
VII	2.719	114,24	6,0
VIII	2.734	114,87	5,7
IX	2.392	100,50	7,7
X	2.300	96,64	7,1
XI	2.273	95,50	7,5
XII	2.147	90,21	6,8

**Semana Media**

	I.M.D.	% I.M.D.	% Pes.
Lu	2.401	100,88	8,9
Ma	2.405	101,05	8,9
Me/Mi	2.362	99,24	9,1
Xo/Ju	2.420	101,68	8,7
Ve/Vi	2.551	107,18	8,0
Sa	2.337	98,19	3,3
Do	2.192	92,10	2,0
Lab	2.428	102,02	8,7
Fes	2.224	93,45	3,1

**Día Medio**

	Lab.	Fes.	Medio
00	19	77	32
01	11	58	22
02	7	43	16
03	4	33	11
04	4	30	10
05	6	38	13
06	38	47	37
07	73	42	61
08	119	39	95
09	162	59	133
10	164	88	146
11	163	118	154
12	167	138	163
13	167	142	163
14	152	119	144
15	147	115	138
16	146	133	142
17	148	139	145
18	156	157	155
19	173	182	175
20	174	172	174
21	122	121	125
22	67	81	76
23	39	53	50
Total	2.428	2.224	2.380

**EVOLUCIÓN IMD**

Estación: **AC-413(6)**Tipo: **COM**

MEMORIA DE AFOROS 2011

Rede/Red: **PC**

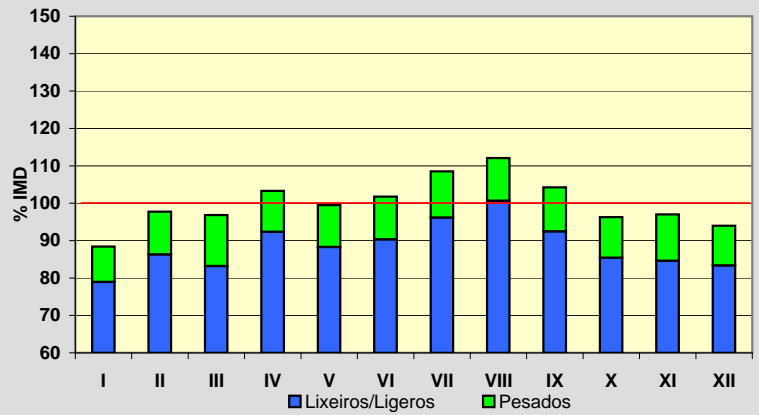
Nome/Nombre:

LestaIMD: **2.060** I₃₀: **194**

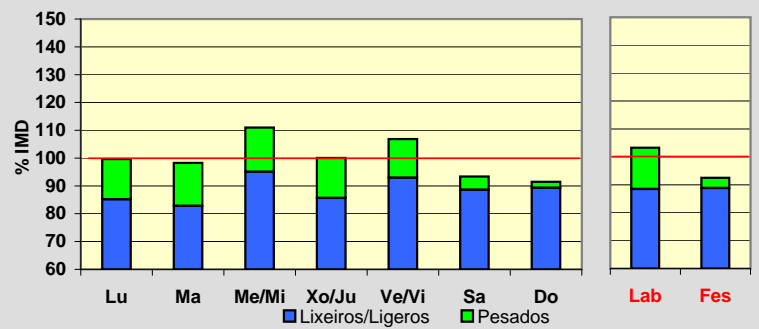
Treito/Tramo:

Ordes (CP-5903) - A Silva (AC-400)% Pes.: **11,5** I₁₅₀: **176****Variación Mensual**

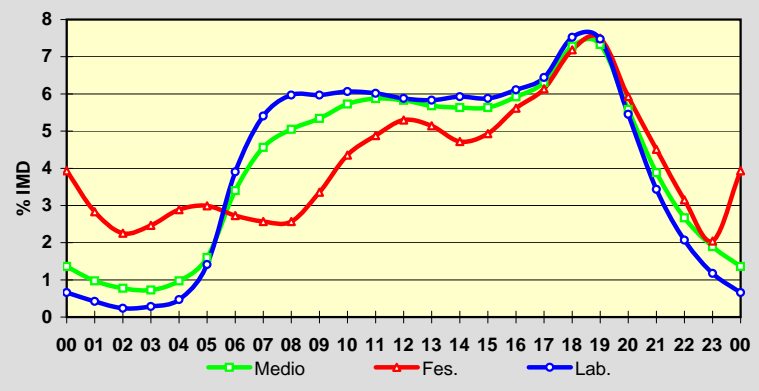
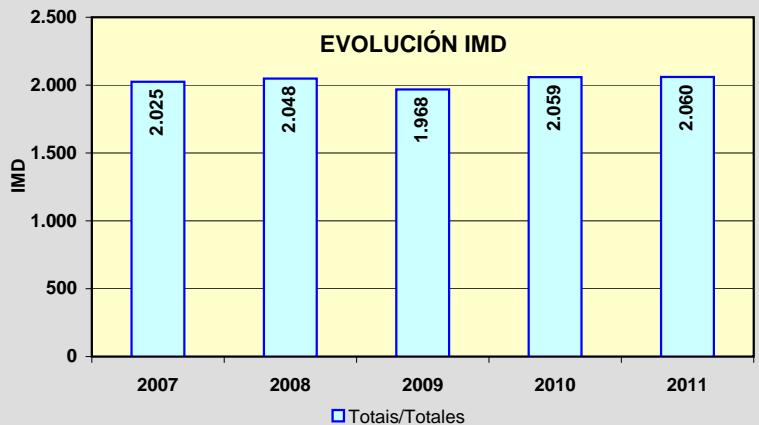
	I.M.D.	% I.M.D.	% Pes.
I	1.821	88,40	10,7
II	2.014	97,77	11,7
III	1.995	96,84	14,1
IV	2.128	103,30	10,6
V	2.050	99,51	11,3
VI	2.096	101,75	11,2
VII	2.236	108,54	11,4
VIII	2.309	112,09	10,2
IX	2.148	104,27	11,3
X	1.984	96,31	11,3
XI	1.999	97,04	12,8
XII	1.936	93,98	11,3

**Semana Media**

	I.M.D.	% I.M.D.	% Pes.
Lu	2.053	99,66	14,5
Ma	2.024	98,25	15,7
Me/Mi	2.286	110,97	14,3
Xo/Ju	2.061	100,05	14,4
Ve/Vi	2.201	106,84	13,0
Sa	1.924	93,40	5,1
Do	1.884	91,46	2,3
Lab	2.127	103,25	14,3
Fes	1.906	92,52	4,0

**Día Medio**

	Lab.	Fes.	Medio
00	14	75	28
01	9	54	20
02	5	43	16
03	6	47	15
04	10	55	20
05	30	57	33
06	83	52	70
07	115	49	94
08	127	49	104
09	127	64	110
10	129	83	118
11	128	93	121
12	125	101	120
13	124	98	117
14	126	90	116
15	125	94	116
16	130	107	122
17	137	117	130
18	160	137	150
19	159	143	151
20	116	113	115
21	73	86	80
22	44	60	55
23	25	39	39
	2.127	1.906	2.060

**EVOLUCIÓN IMD**

Estación: **AC-418(5)**Tipo: **PER**

MEMORIA DE AFOROS 2011

Rede/Red: **PC**

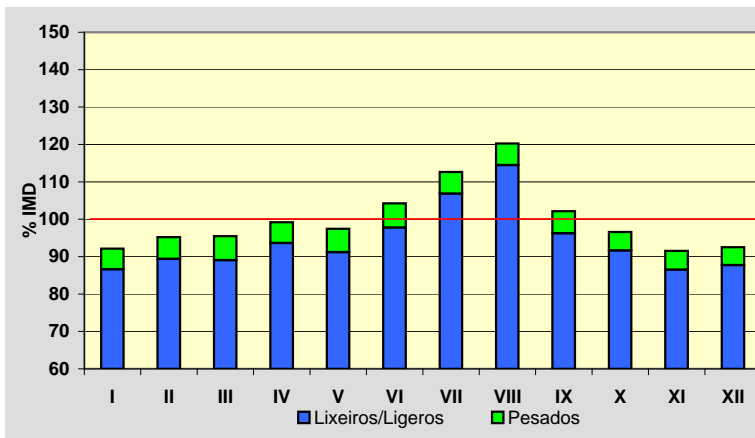
Nome/Nombre:

BuñoIMD: **9.667** I₃₀: **1.062**

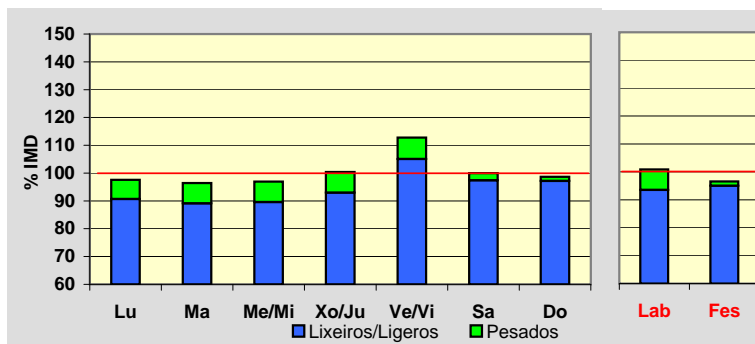
Treito/Tramo:

Carballo (AG-55) - Buño Sur (AC-414)% Pes.: **5,7** I₁₅₀: **892****Variación Mensual**

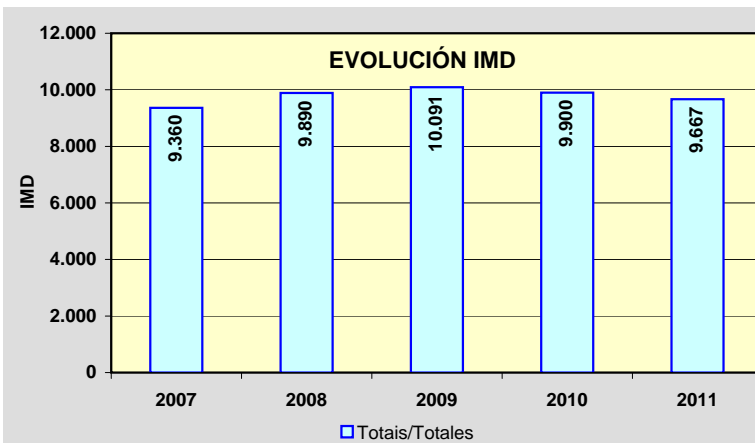
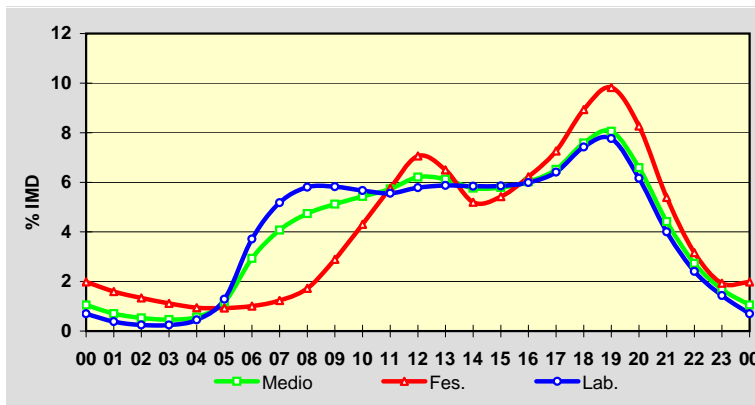
	I.M.D.	% I.M.D.	% Pes.
I	8.908	92,15	6,0
II	9.205	95,22	6,1
III	9.228	95,46	6,7
IV	9.589	99,19	5,6
V	9.421	97,46	6,4
VI	10.076	104,23	6,2
VII	10.887	112,62	5,1
VIII	11.625	120,25	4,8
IX	9.875	102,15	5,8
X	9.336	96,58	5,1
XI	8.851	91,56	5,5
XII	8.945	92,53	5,2

**Semana Media**

	I.M.D.	% I.M.D.	% Pes.
Lu	9.435	97,60	7,1
Ma	9.321	96,42	7,6
Me/Mi	9.374	96,97	7,6
Xo/Ju	9.706	100,40	7,4
Ve/Vi	10.899	112,74	6,8
Sa	9.665	99,98	2,6
Do	9.536	98,64	1,5
Lab	9.752	100,88	7,3
Fes	9.335	96,57	1,6

**Día Medio**

	Lab.	Fes.	Medio
00	68	185	102
01	37	149	68
02	24	125	51
03	24	104	45
04	44	88	55
05	125	87	113
06	362	94	283
07	505	115	394
08	566	161	458
09	568	270	495
10	553	402	525
11	542	538	554
12	564	659	600
13	573	607	592
14	570	485	557
15	571	506	560
16	584	581	582
17	625	678	630
18	724	834	733
19	757	917	779
20	601	772	637
21	390	503	427
22	235	295	264
23	140	180	163
	9.752	9.335	9.667



Estación: **AC-419(4)**Tipo: **COM**

MEMORIA DE AFOROS 2011

Rede/Red: **PC**

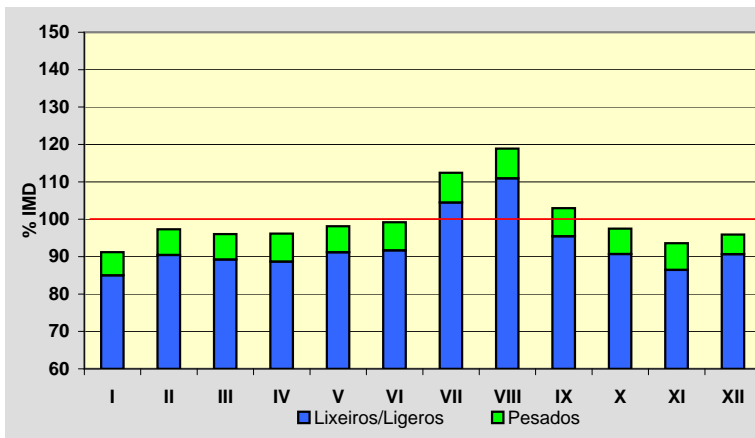
Nome/Nombre:

PazosIMD: **4.998** I₃₀: **578**

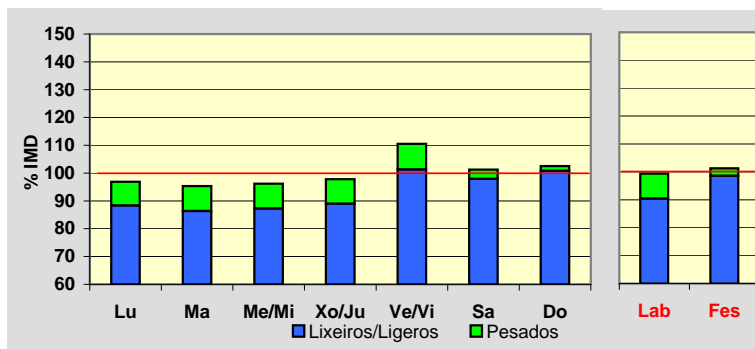
Treito/Tramo:

Buño (AC-422) - Ponteceso (AC-424)% Pes.: **7,1** I₁₅₀: **467****Variación Mensual**

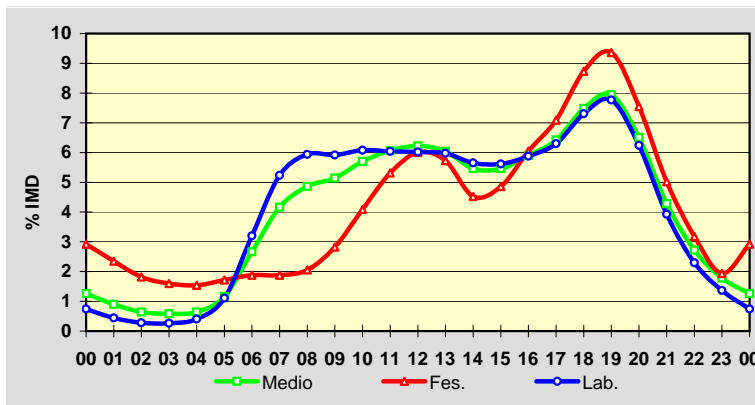
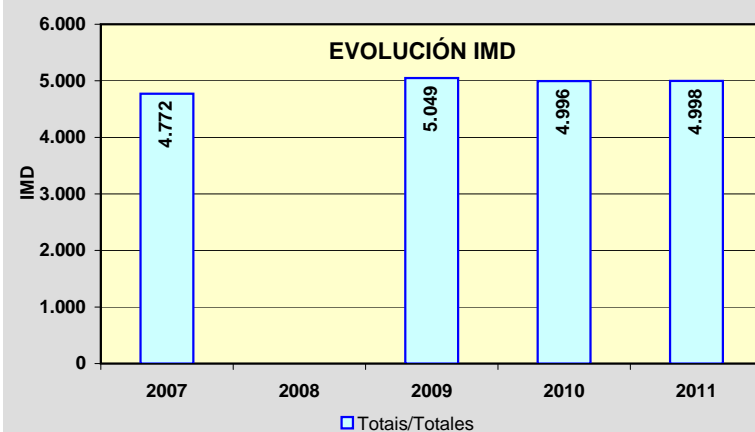
	I.M.D.	% I.M.D.	% Pes.
I	4.559	91,22	6,8
II	4.865	97,34	7,1
III	4.800	96,04	7,1
IV	4.807	96,18	7,8
V	4.904	98,12	7,1
VI	4.958	99,20	7,6
VII	5.620	112,44	7,1
VIII	5.942	118,89	6,7
IX	5.146	102,96	7,3
X	4.873	97,50	7,0
XI	4.677	93,58	7,6
XII	4.794	95,92	5,5

**Semana Media**

	I.M.D.	% I.M.D.	% Pes.
Lu	4.843	96,90	8,8
Ma	4.764	95,32	9,4
Me/Mi	4.808	96,20	9,3
Xo/Ju	4.887	97,78	9,0
Ve/Vi	5.523	110,50	8,3
Sa	5.061	101,26	3,3
Do	5.124	102,52	1,7
Lab	4.968	99,40	9,0
Fes	5.063	101,30	2,7

**Día Medio**

	Lab.	Fes.	Medio
00	37	148	63
01	22	119	45
02	14	92	32
03	13	81	29
04	20	78	32
05	55	87	58
06	159	95	133
07	260	95	208
08	295	104	243
09	294	143	257
10	302	207	285
11	300	269	303
12	299	304	311
13	297	290	302
14	281	229	273
15	279	246	273
16	292	306	295
17	313	359	321
18	363	442	374
19	386	474	397
20	310	382	325
21	195	254	214
22	114	161	136
23	68	98	89
	4.968	5.063	4.998

**EVOLUCIÓN IMD**

Estación: **AC-432(4)**Tipo: **PER**

MEMORIA DE AFOROS 2011

Rede/Red: **PC**

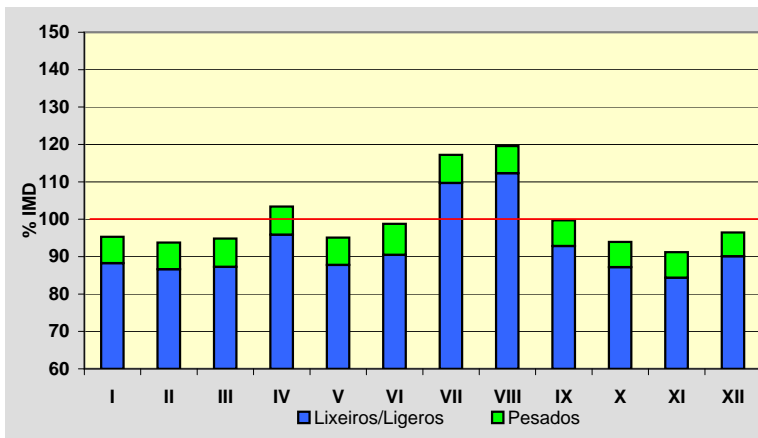
Nome/Nombre:

VimianzoIMD: **3.192** I₃₀: **355**

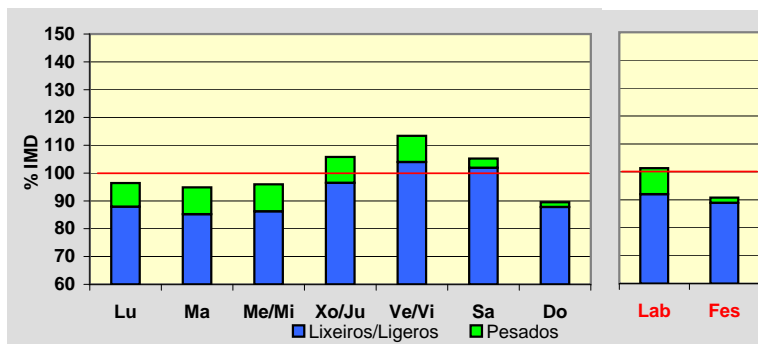
Treito/Tramo:

Vimianzo - Resesindes (AC-433)% Pes.: **7,2** I₁₅₀: **302****Variación Mensual**

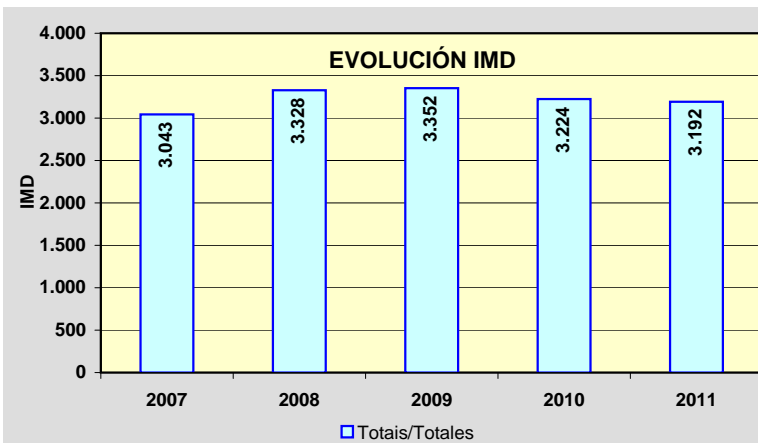
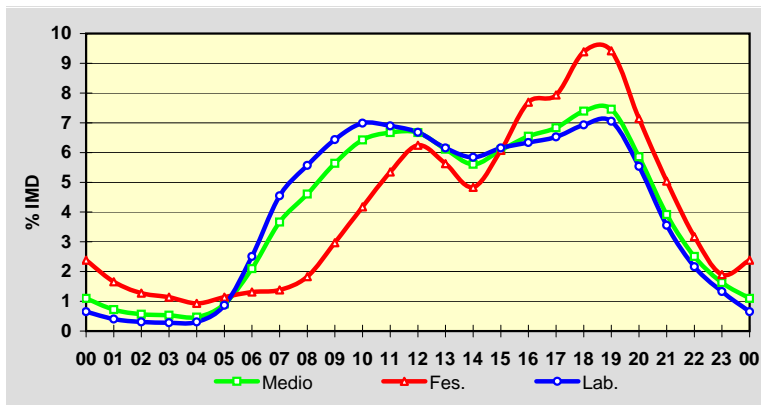
	I.M.D.	% I.M.D.	% Pes.
I	3.042	95,30	7,4
II	2.993	93,77	7,6
III	3.027	94,83	8,0
IV	3.301	103,41	7,3
V	3.035	95,08	7,7
VI	3.153	98,78	8,4
VII	3.741	117,20	6,4
VIII	3.817	119,58	6,1
IX	3.183	99,72	6,9
X	2.999	93,95	7,2
XI	2.911	91,20	7,5
XII	3.079	96,46	6,6

**Semana Media**

	I.M.D.	% I.M.D.	% Pes.
Lu	3.077	96,40	8,8
Ma	3.028	94,86	10,2
Me/Mi	3.063	95,96	10,1
Xo/Ju	3.377	105,80	8,8
Ve/Vi	3.619	113,38	8,3
Sa	3.359	105,23	3,2
Do	2.857	89,51	1,9
Lab	3.234	101,32	9,2
Fes	2.898	90,79	2,1

**Día Medio**

	Lab.	Fes.	Medio
00	21	69	35
01	13	48	23
02	10	37	18
03	9	33	17
04	10	27	15
05	28	33	29
06	81	38	67
07	147	40	117
08	180	53	147
09	208	86	180
10	226	121	205
11	223	155	213
12	216	181	213
13	199	163	195
14	189	140	179
15	199	176	194
16	205	223	209
17	211	230	218
18	224	272	236
19	228	273	238
20	179	207	187
21	115	146	125
22	70	92	80
23	43	55	52
	3.234	2.898	3.192



Estación: **AC-440(2)**Tipo: **PER**

MEMORIA DE AFOROS 2011

Rede/Red: **PC**

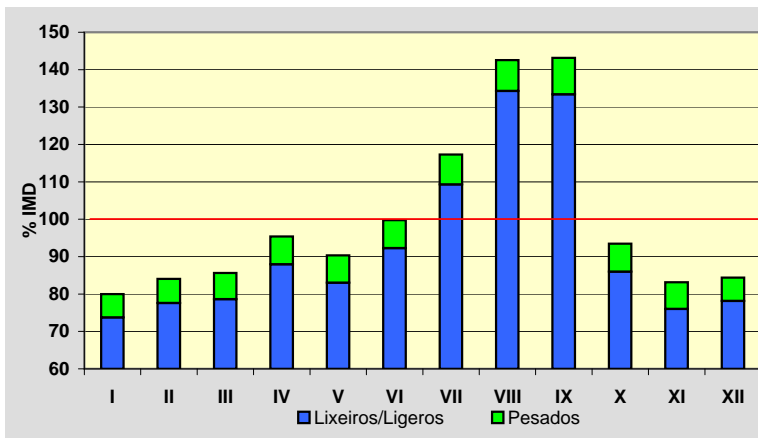
Nome/Nombre:

BerdoiasIMD: **1.544** I₃₀: **309**

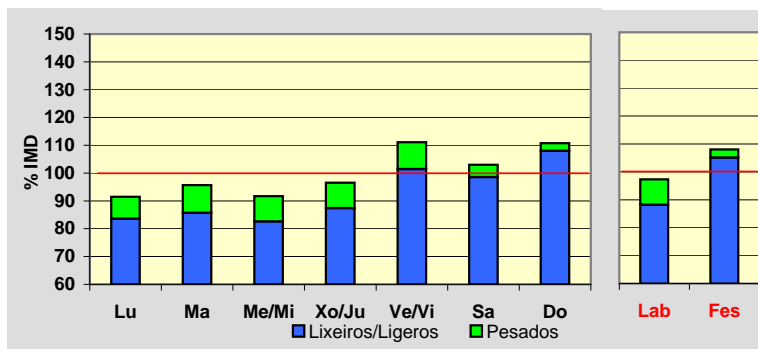
Treito/Tramo:

Berdoias (AC-552) - Muiños% Pes.: **7,4** I₁₅₀: **179****Variación Mensual**

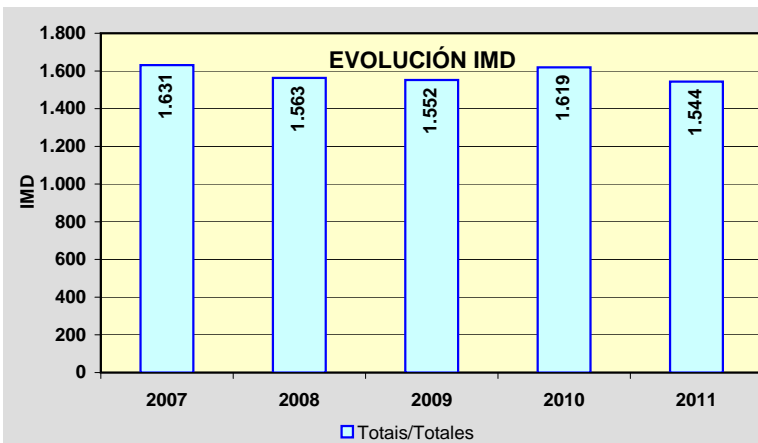
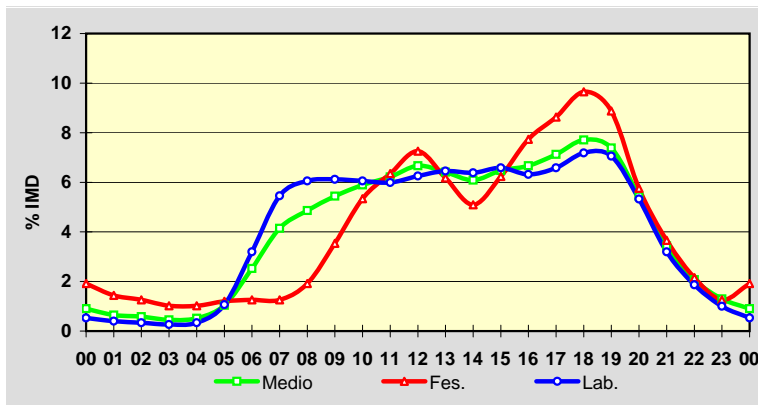
	I.M.D.	% I.M.D.	% Pes.
I	1.235	79,99	7,8
II	1.298	84,07	7,7
III	1.322	85,62	8,2
IV	1.473	95,40	7,8
V	1.395	90,35	8,1
VI	1.540	99,74	7,5
VII	1.811	117,29	6,8
VIII	2.201	142,55	5,8
IX	2.210	143,13	6,8
X	1.443	93,46	8,0
XI	1.284	83,16	8,6
XII	1.303	84,39	7,4

**Semana Media**

	I.M.D.	% I.M.D.	% Pes.
Lu	1.412	91,45	8,6
Ma	1.477	95,66	10,4
Me/Mi	1.416	91,71	9,9
Xo/Ju	1.491	96,57	9,5
Ve/Vi	1.715	111,08	8,7
Sa	1.590	102,98	4,3
Do	1.710	110,75	2,5
Lab	1.503	97,34	9,4
Fes	1.668	108,03	2,7

**Día Medio**

	Lab.	Fes.	Medio
00	8	32	14
01	6	24	10
02	5	21	9
03	4	17	7
04	5	17	8
05	16	20	16
06	48	21	39
07	82	21	64
08	91	32	75
09	92	59	84
10	91	89	91
11	90	106	96
12	94	121	103
13	97	103	99
14	96	85	94
15	99	104	100
16	95	129	103
17	99	144	110
18	108	161	119
19	106	148	114
20	80	96	84
21	48	61	53
22	28	36	32
23	15	21	20
	1.503	1.668	1.544



Estación: **AC-441(9)**Tipo: **COM**

MEMORIA DE AFOROS 2011

Rede/Red: **PC**

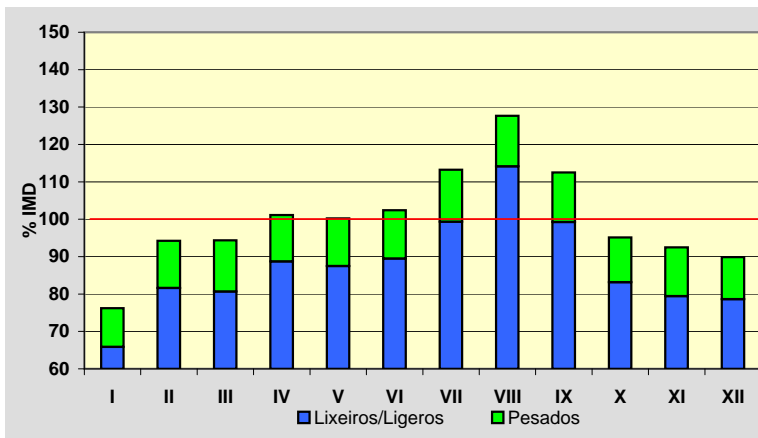
Nome/Nombre:

BaiñasIMD: **2.700** I₃₀: **316**

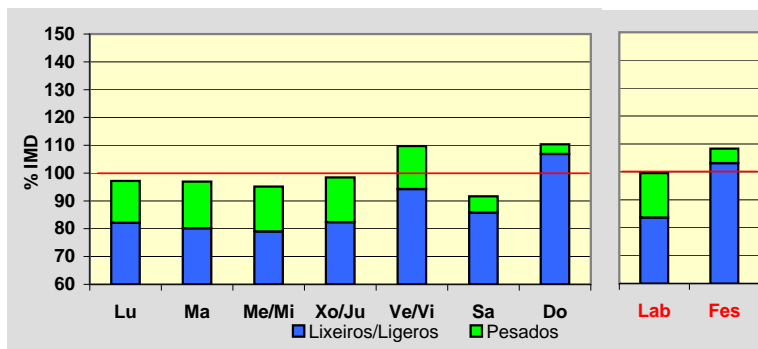
Treito/Tramo:

Pereira (AC-400) - Boudañeira (AC-442)% Pes.: **12,6** I₁₅₀: **259****Variación Mensual**

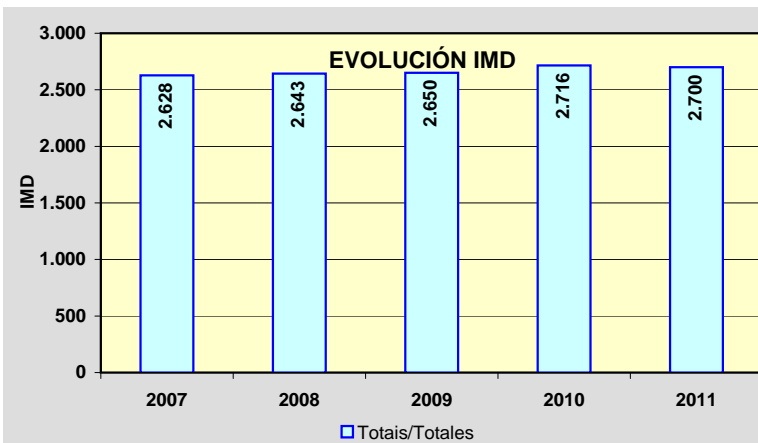
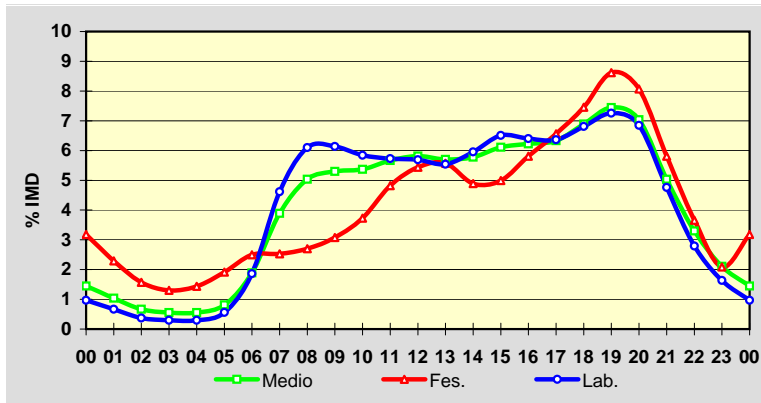
	I.M.D.	% I.M.D.	% Pes.
I	2.058	76,22	13,6
II	2.544	94,22	13,4
III	2.548	94,37	14,5
IV	2.731	101,15	12,3
V	2.706	100,22	12,7
VI	2.765	102,41	12,6
VII	3.058	113,26	12,3
VIII	3.447	127,67	10,6
IX	3.038	112,52	11,8
X	2.569	95,15	12,6
XI	2.497	92,48	14,1
XII	2.426	89,85	12,5

**Semana Media**

	I.M.D.	% I.M.D.	% Pes.
Lu	2.624	97,19	15,5
Ma	2.617	96,93	17,3
Me/Mi	2.570	95,19	17,0
Xo/Ju	2.658	98,44	16,4
Ve/Vi	2.962	109,70	14,1
Sa	2.475	91,67	6,4
Do	2.980	110,37	3,2
Lab	2.688	99,56	16,0
Fes	2.925	108,33	4,8

**Día Medio**

	Lab.	Fes.	Medio
00	26	93	39
01	18	67	28
02	10	46	18
03	8	38	15
04	8	42	15
05	15	56	22
06	50	73	51
07	124	74	105
08	164	79	136
09	165	90	143
10	157	109	145
11	154	141	153
12	153	159	157
13	149	163	154
14	160	143	156
15	175	146	165
16	172	170	168
17	171	192	171
18	183	218	186
19	195	252	201
20	184	236	190
21	128	170	136
22	75	107	89
23	44	61	57
	2.688	2.925	2.700



Estación: **AC-522(0)**Tipo: **PER**

MEMORIA DE AFOROS 2011

Rede/Red: **PB**

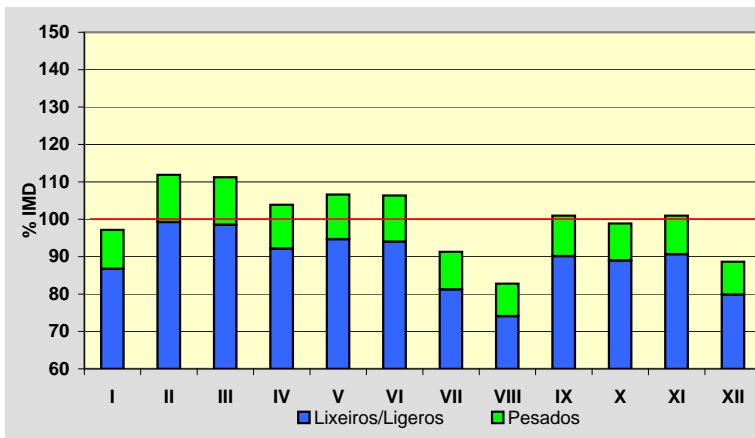
Nome/Nombre:

BiduidoIMD: **4.452** I₃₀: **662**

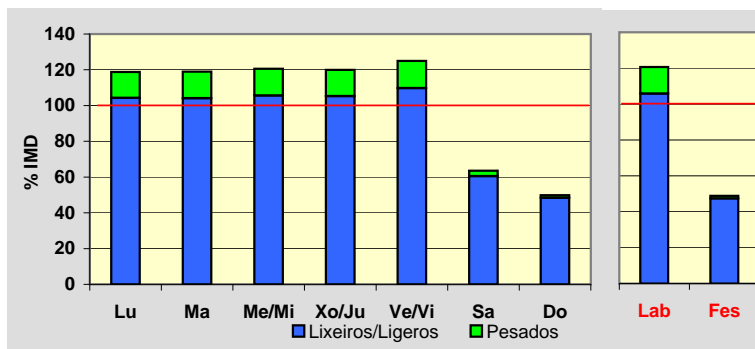
Treito/Tramo:

As Galanas (N-550) - Enl. Biduido% Pes.: **10,8** I₁₅₀: **606****Variación Mensual**

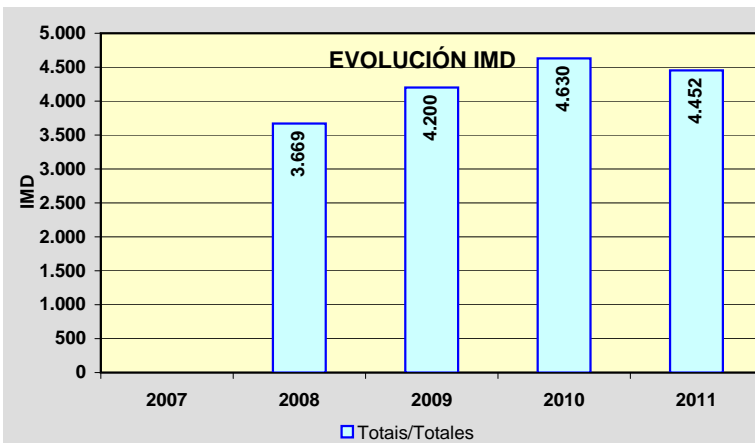
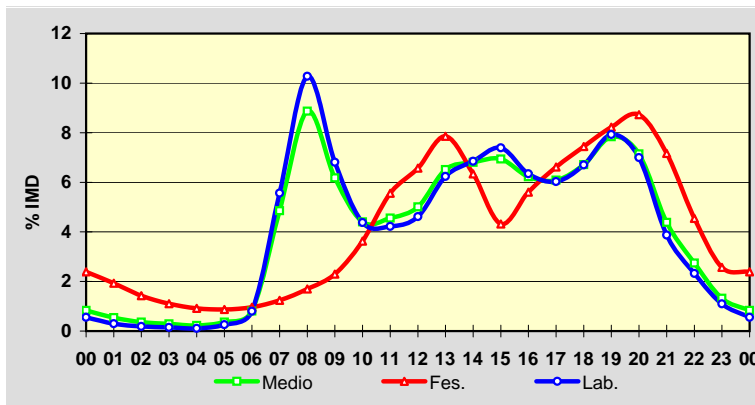
	I.M.D.	% I.M.D.	% Pes.
I	4.325	97,15	10,7
II	4.981	111,88	11,3
III	4.951	111,21	11,4
IV	4.624	103,86	11,3
V	4.747	106,63	11,2
VI	4.734	106,33	11,6
VII	4.064	91,28	11,0
VIII	3.684	82,75	10,5
IX	4.494	100,94	10,7
X	4.402	98,88	10,0
XI	4.494	100,94	10,2
XII	3.946	88,63	9,9

**Semana Media**

	I.M.D.	% I.M.D.	% Pes.
Lu	5.289	118,80	12,2
Ma	5.297	118,98	12,5
Me/Mi	5.368	120,58	12,4
Xo/Ju	5.342	119,99	12,3
Ve/Vi	5.563	124,96	12,2
Sa	2.829	63,54	4,8
Do	2.221	49,89	2,9
Lab	5.373	120,69	12,3
Fes	2.177	48,90	3,0

**Día Medio**

	Lab.	Fes.	Medio
00	30	52	37
01	16	42	24
02	10	31	16
03	8	24	13
04	6	20	10
05	14	19	16
06	43	21	36
07	299	27	216
08	552	37	395
09	366	50	275
10	235	79	196
11	227	121	203
12	248	143	223
13	335	171	290
14	368	138	303
15	397	94	309
16	341	122	277
17	324	144	271
18	360	162	299
19	426	179	349
20	376	190	318
21	208	156	195
22	125	99	122
23	59	56	59
	5.373	2.177	4.452

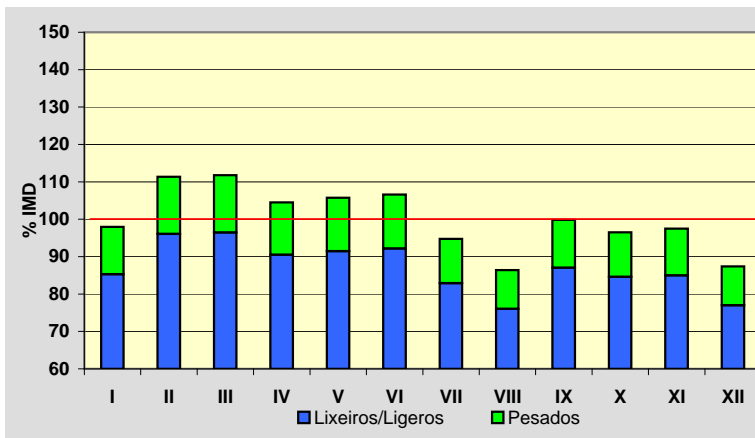


Estación: **AC-522(3)**Tipo: **PER**

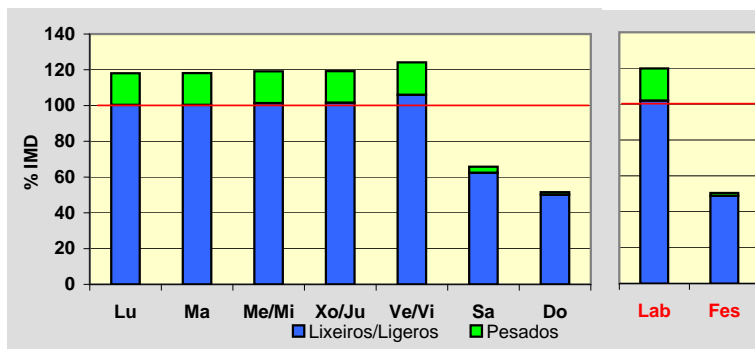
MEMORIA DE AFOROS 2011

Rede/Red: **PB**Nome/Nombre: **As Galanas Norte (AC-522)**IMD: **3.508** I₃₀: **492**Treito/Tramo: **Enl. Biduido - Pardiñas (AG-56)**% Pes.: **13,0** I₁₅₀: **434****Variación Mensual**

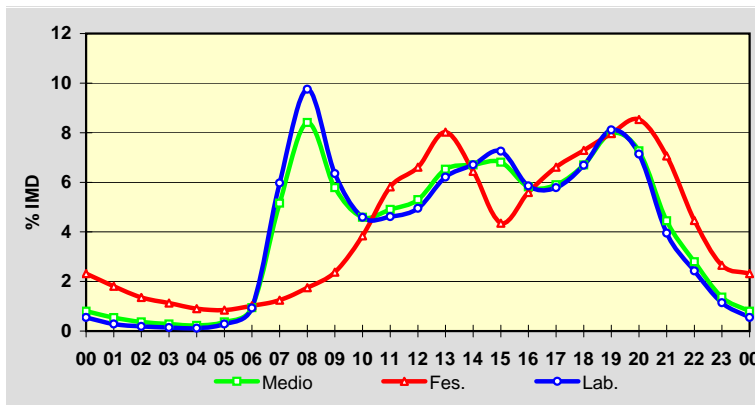
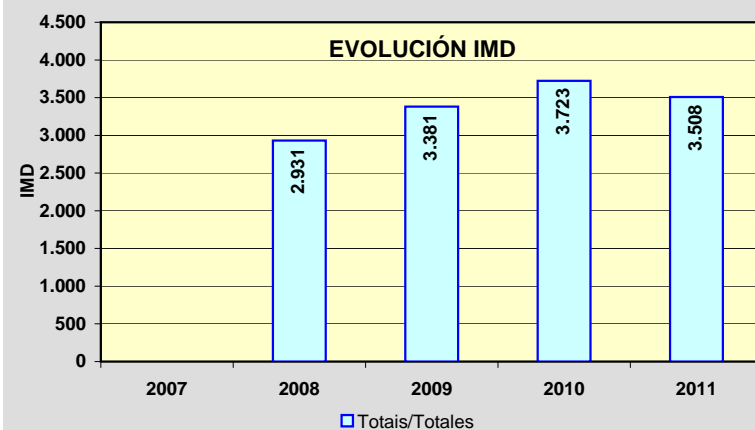
	I.M.D.	% I.M.D.	% Pes.
I	3.436	97,95	12,9
II	3.906	111,35	13,7
III	3.921	111,77	13,7
IV	3.666	104,50	13,4
V	3.709	105,73	13,5
VI	3.739	106,58	13,5
VII	3.324	94,75	12,5
VIII	3.031	86,40	12,0
IX	3.502	99,83	12,8
X	3.385	96,49	12,3
XI	3.420	97,49	12,8
XII	3.066	87,40	11,9

**Semana Media**

	I.M.D.	% I.M.D.	% Pes.
Lu	4.142	118,07	15,0
Ma	4.146	118,19	15,1
Me/Mi	4.181	119,18	15,0
Xo/Ju	4.184	119,27	14,8
Ve/Vi	4.354	124,12	14,6
Sa	2.308	65,79	5,2
Do	1.810	51,60	2,9
Lab	4.203	119,81	14,9
Fes	1.770	50,46	3,1

**Día Medio**

	Lab.	Fes.	Medio
00	23	41	28
01	12	32	19
02	8	24	13
03	6	20	10
04	5	16	8
05	12	15	13
06	39	18	33
07	251	22	181
08	410	31	295
09	267	42	203
10	193	68	161
11	194	103	172
12	208	117	186
13	261	142	229
14	282	114	235
15	305	77	239
16	246	99	204
17	243	117	207
18	281	129	235
19	341	141	280
20	300	151	255
21	166	125	156
22	102	79	98
23	48	47	48
Total	4.203	1.770	3.508

**EVOLUCIÓN IMD**

Estación: **AC-523(7)**Tipo: **PER**

MEMORIA DE AFOROS 2011

Rede/Red: **PB**

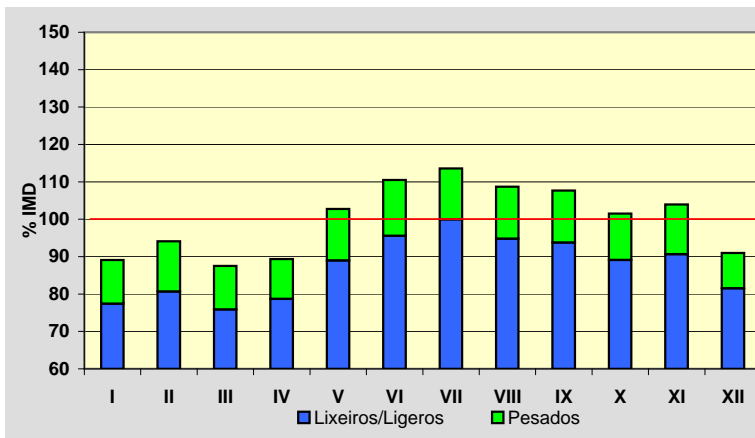
Nome/Nombre:

Río AnllónsIMD: **6.088** I₃₀: **662**

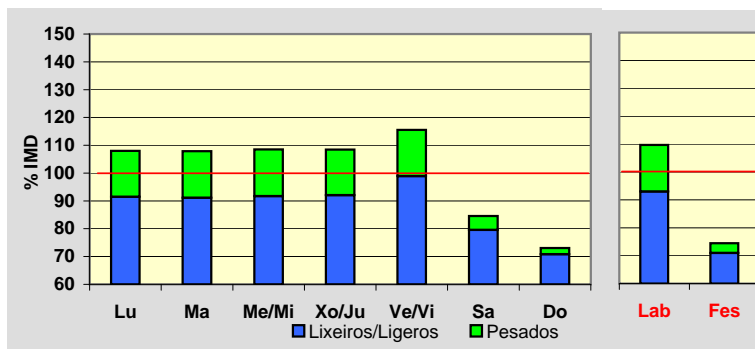
Treito/Tramo:

AC-400 - Cruce da Canteira (CP-1913)% Pes.: **12,7** I₁₅₀: **603****Variación Mensual**

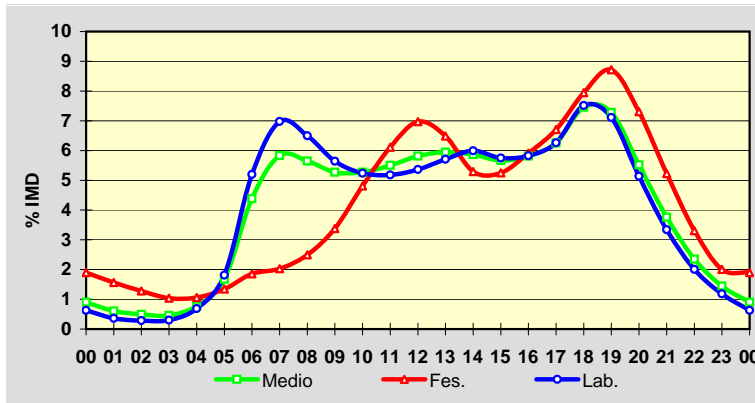
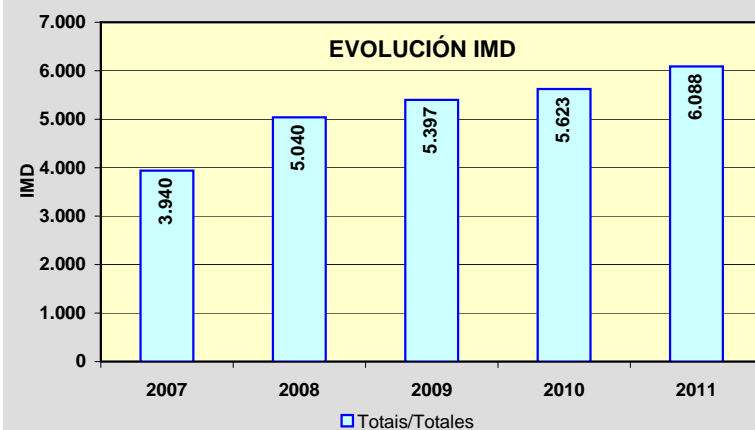
	I.M.D.	% I.M.D.	% Pes.
I	5.424	89,09	13,1
II	5.730	94,12	14,3
III	5.329	87,53	13,3
IV	5.440	89,36	11,9
V	6.256	102,76	13,4
VI	6.727	110,50	13,5
VII	6.916	113,60	12,0
VIII	6.617	108,69	12,8
IX	6.555	107,67	12,9
X	6.179	101,49	12,2
XI	6.329	103,96	12,8
XII	5.538	90,97	10,4

**Semana Media**

	I.M.D.	% I.M.D.	% Pes.
Lu	6.575	108,00	15,3
Ma	6.566	107,85	15,5
Me/Mi	6.606	108,51	15,5
Xo/Ju	6.601	108,43	15,1
Ve/Vi	7.032	115,51	14,4
Sa	5.147	84,54	5,9
Do	4.448	73,06	3,1
Lab	6.678	109,69	15,2
Fes	4.532	74,44	4,7

**Día Medio**

	Lab.	Fes.	Medio
00	42	86	55
01	24	71	37
02	19	58	30
03	20	47	28
04	46	48	47
05	121	61	102
06	347	84	267
07	466	92	355
08	434	113	344
09	377	153	321
10	350	218	321
11	346	277	335
12	358	316	354
13	381	294	362
14	400	240	357
15	384	238	345
16	389	268	354
17	418	304	381
18	502	360	454
19	475	395	443
20	343	331	336
21	223	237	229
22	134	150	143
23	79	91	88
Total	6.678	4.532	6.088

**EVOLUCIÓN IMD**

Estación: **AC-524(5)**Tipo: **COM**

MEMORIA DE AFOROS 2011

Rede/Red: **PB**

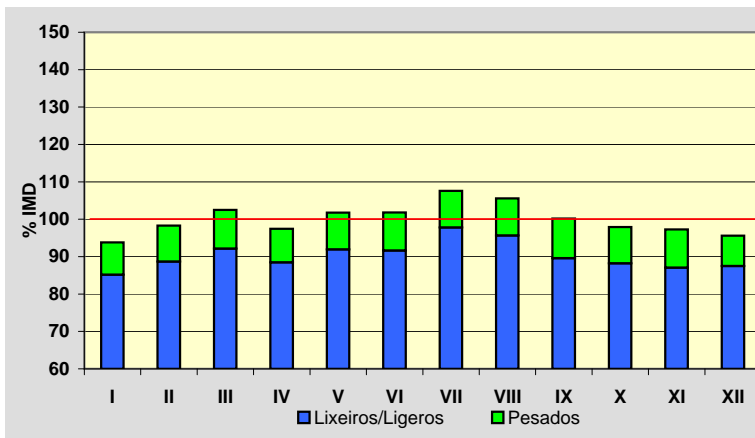
Nome/Nombre:

OrdesIMD: **2.914** I₃₀: **266**

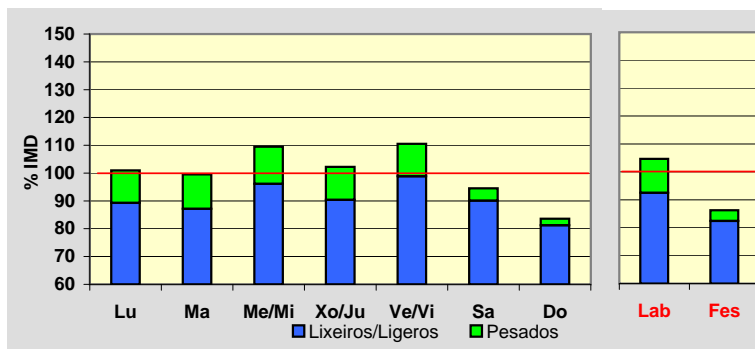
Treito/Tramo:

Enl. A9 - Xanceda (AC-223)% Pes.: **9,7** I₁₅₀: **245****Variación Mensual**

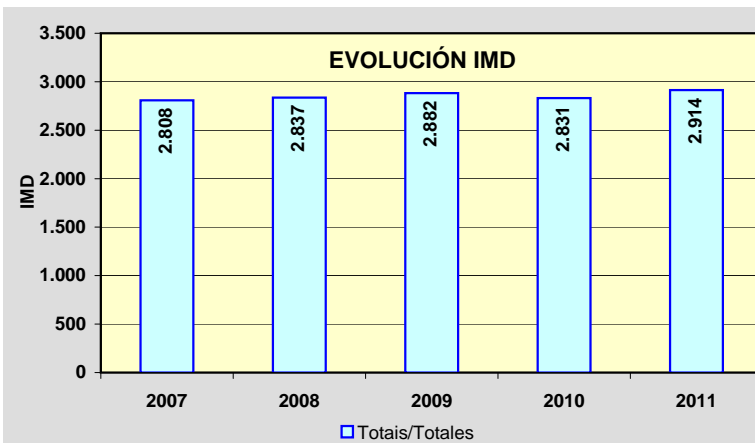
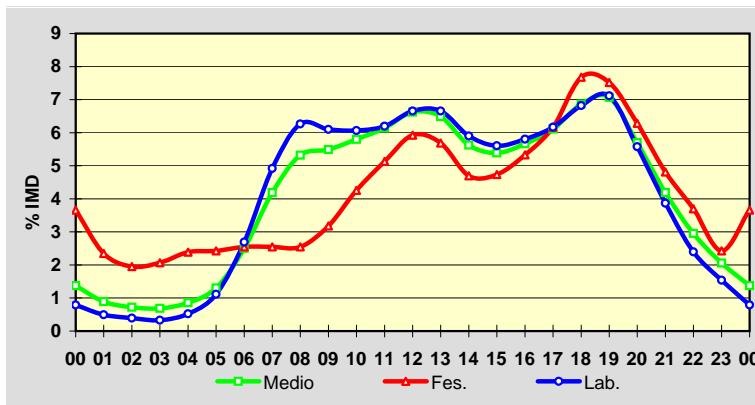
	I.M.D.	% I.M.D.	% Pes.
I	2.733	93,79	9,2
II	2.865	98,32	9,8
III	2.987	102,51	10,1
IV	2.839	97,43	9,2
V	2.966	101,78	9,7
VI	2.967	101,82	10,0
VII	3.135	107,58	9,1
VIII	3.076	105,56	9,4
IX	2.919	100,17	10,6
X	2.853	97,91	9,9
XI	2.834	97,25	10,5
XII	2.786	95,61	8,5

**Semana Media**

	I.M.D.	% I.M.D.	% Pes.
Lu	2.943	101,00	11,6
Ma	2.900	99,52	12,4
Me/Mi	3.190	109,47	12,2
Xo/Ju	2.980	102,26	11,6
Ve/Vi	3.221	110,54	10,6
Sa	2.754	94,51	4,7
Do	2.436	83,60	2,8
Lab	3.049	104,63	11,6
Fes	2.514	86,27	4,5

**Día Medio**

	Lab.	Fes.	Medio
00	24	92	40
01	15	59	26
02	12	49	21
03	10	52	20
04	16	60	25
05	34	61	38
06	82	64	73
07	150	64	122
08	191	64	155
09	186	80	160
10	185	107	169
11	189	129	179
12	203	149	193
13	203	143	189
14	180	118	164
15	171	119	157
16	177	134	165
17	188	155	178
18	208	193	200
19	217	189	206
20	170	158	166
21	118	121	122
22	73	93	86
23	47	61	60
	3.049	2.514	2.914

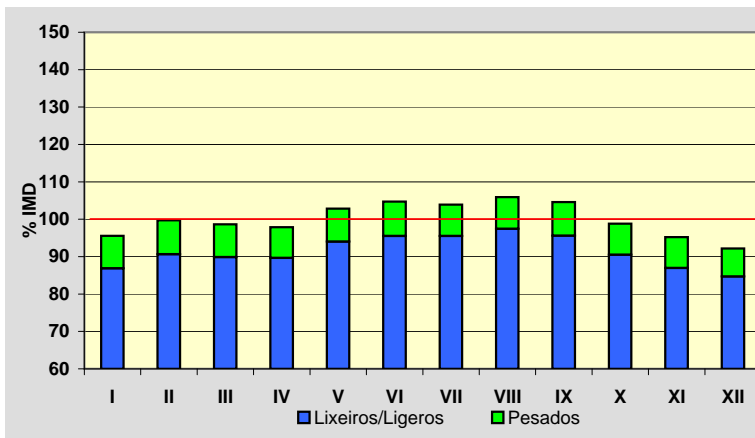


Estación: **AC-542(9)**Tipo: **PER**

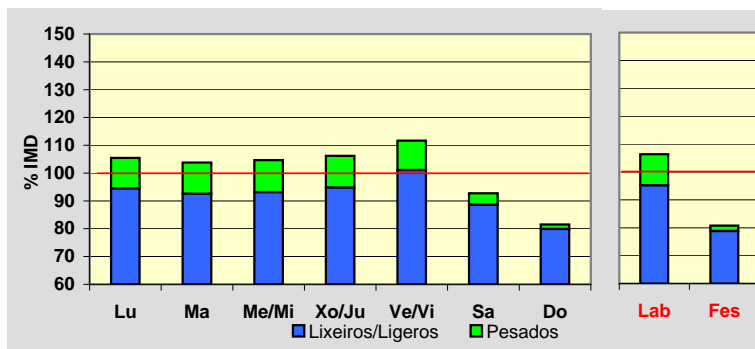
MEMORIA DE AFOROS 2011

Rede/Red: **PB**Nome/Nombre: **Abegondo**IMD: **5.945** I₃₀: **550**Treito/Tramo: **Mabegondo (AC-221) - As Travesas (AC-223)** % Pes.: **8,5** I₁₅₀: **503****Variación Mensual**

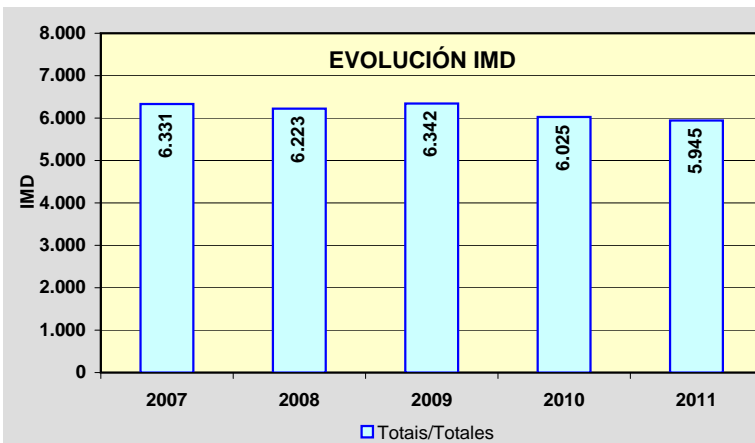
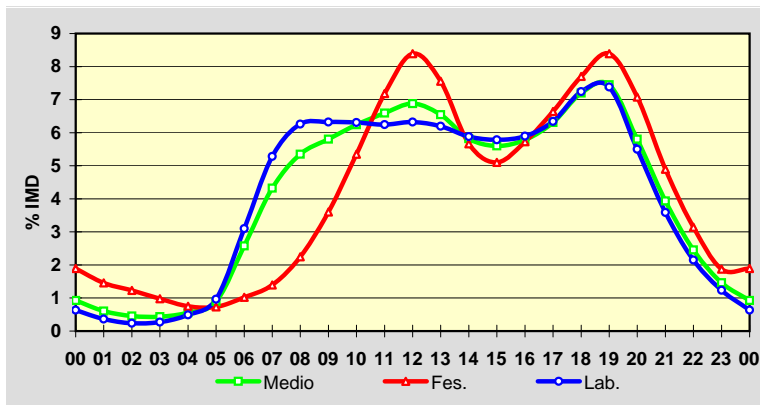
	I.M.D.	% I.M.D.	% Pes.
I	5.682	95,58	9,1
II	5.927	99,70	9,1
III	5.865	98,65	8,9
IV	5.819	97,88	8,4
V	6.115	102,86	8,6
VI	6.226	104,73	8,8
VII	6.178	103,92	8,1
VIII	6.296	105,90	8,0
IX	6.219	104,61	8,6
X	5.875	98,82	8,4
XI	5.662	95,24	8,7
XII	5.479	92,16	8,1

**Semana Media**

	I.M.D.	% I.M.D.	% Pes.
Lu	6.271	105,48	10,4
Ma	6.171	103,80	10,8
Me/Mi	6.223	104,68	11,0
Xo/Ju	6.314	106,21	10,7
Ve/Vi	6.640	111,69	9,5
Sa	5.512	92,72	4,4
Do	4.848	81,55	2,0
Lab	6.325	106,39	10,5
Fes	4.803	80,79	2,4

**Día Medio**

	Lab.	Fes.	Medio
00	40	91	55
01	23	70	36
02	15	59	27
03	17	47	26
04	31	36	33
05	61	35	53
06	196	49	153
07	334	67	257
08	396	108	318
09	400	173	345
10	399	257	371
11	395	345	392
12	400	403	409
13	392	363	389
14	372	272	346
15	366	245	333
16	373	275	344
17	401	319	375
18	458	370	428
19	467	403	443
20	348	340	345
21	227	235	234
22	136	151	146
23	78	90	87
	6.325	4.803	5.945



Estación: **AC-543(0)DGT**Tipo: **PER**

MEMORIA DE AFOROS 2011

Rede/Red: **PC**

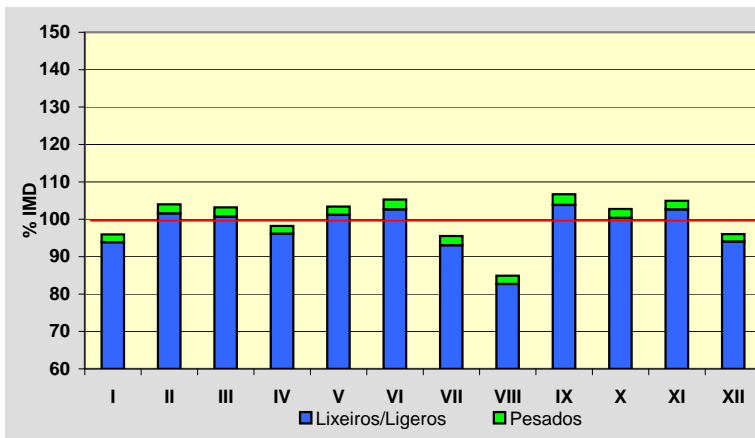
Nome/Nombre:

VidánIMD: **14.644** I₃₀: **2.130**

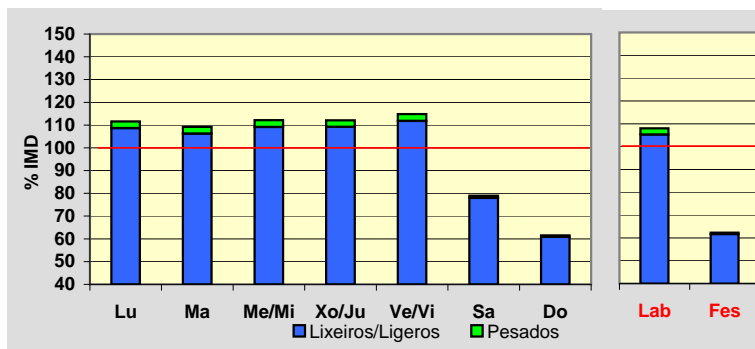
Treito/Tramo:

Vidán (Rotonda de Brandía) - Roxos (AC-453)% Pes.: **2,4** I₁₅₀: **1.897****Variación Mensual**

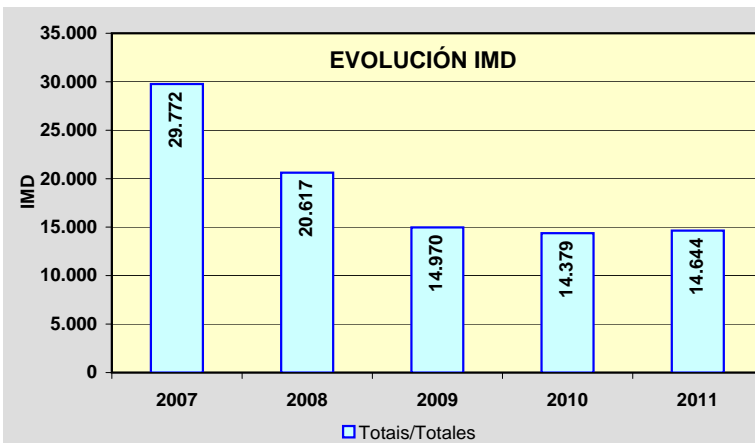
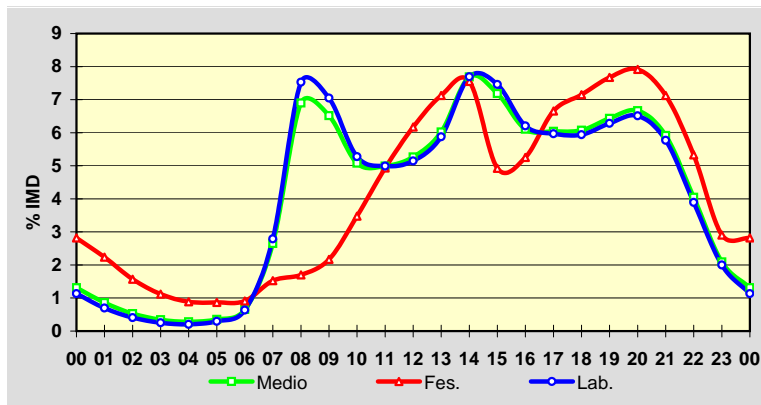
	I.M.D.	% I.M.D.	% Pes.
I	14.053	95,89	2,2
II	15.232	103,93	2,4
III	15.107	103,08	2,4
IV	14.384	98,14	2,2
V	15.141	103,31	2,2
VI	15.420	105,21	2,6
VII	13.989	95,45	2,6
VIII	12.436	84,85	2,7
IX	15.626	106,62	2,7
X	15.048	102,67	2,4
XI	15.366	104,84	2,2
XII	14.065	95,97	2,1

**Semana Media**

	I.M.D.	% I.M.D.	% Pes.
Lu	16.342	111,60	2,7
Ma	15.995	109,23	2,7
Me/Mi	16.430	112,20	2,7
Xo/Ju	16.417	112,11	2,6
Ve/Vi	16.818	114,85	2,7
Sa	11.566	78,98	1,3
Do	9.005	61,49	1,0
Lab	15.820	108,03	2,6
Fes	9.120	62,28	1,0

**Día Medio**

	Lab.	Fes.	Medio
00	179	257	192
01	110	204	126
02	64	143	77
03	40	102	50
04	32	81	41
05	47	79	52
06	100	83	96
07	441	139	388
08	1.191	155	1.010
09	1.115	198	954
10	835	317	744
11	790	450	731
12	814	563	771
13	930	650	882
14	1.217	689	1.126
15	1.180	449	1.052
16	982	479	894
17	944	607	885
18	940	652	890
19	994	700	942
20	1.030	722	976
21	913	650	866
22	616	486	593
23	316	265	306
	15.820	9.120	14.644



PROVINCIA DE A CORUÑA

2011

Código Estación	Tipo	Cuadríc.		Nome / Nombre	Treito / Tramo	Rede Red	IMD	%Pes
		X	Y					
AC-543(15)	Per	6	M	Urdilde	Gundín (AG-56) - Urdilde (Deput.)	PB	1.464	8,2%
AC-543(28)	Com	4	L	Noia (AC-543)	Noia (AC-311) - Noia Norte (AC-550)	PB	1.860	9,1%
AC-544(7)	Per	6	M	Ponte Maceira	Brión (AC-451) - Negreira (AC-447)	PB	10.136	6,8%
AC-544(8)	Per	6	M	Variante Negreira	Negreira (AC-447) - Enl. Este Negreira	PB	6.091	8,5%
AC-550(43)	Per	3	L	Serres	Muros (DP-5304)- Serra de Outes (CP-3404)	PB	4.002	5,1%
AC-552(5)	Per	8	R	A Maceira (Arteixo)	Enl. AG-55 - Glor. de Sabón (AC-415)	PB	19.913	5,5%
AC-552(23)	Com	7	Q	Cabovilaño	Enl. AG-55 - Ramal Enl. AG-55	PB	13.444	6,7%
AC-552(35)	Com	6	Q	Coristanco	Enl. Carballo Sur (AG-55) - Coristanco (CP-1912)	PB	15.230	5,8%
AC-552(57)	Com	4	P	Baio	Agualada (AC-421) - Baio (AC-430)	PB	7.878	6,9%
AC-564(5)	Com	10	S	Fonfría	Cabanas (AP-9) - As Neves	PB	4.228	9,2%
AC-564(15)	Per	12	T	Goente	As Neves - Piñeiral (AC-142)	PB	4.077	8,3%
AC-566(8)	Com	10	U	Serqueiro	Enl. AG-64 - Valdoviño (AC-116)	PB	7.655	3,8%
AC-566(40)	Per	12	V	Campo do Hospital (AC-566)	Cedeira - Campo do Hospital (AC-862)	PB	1.239	8,0%
AC-840(18)	Com	10	P	Cesuras	Oza dos Ríos - N-634	PB	4.826	10,8%
AC-841(0)	Per	7	M	Castiñeirío	Santiago de Compostela (SC-11) - Os Tilos	PB	15.642	3,3%
AC-862(11)	Per	11	T	San Sadurniño (AC-862)	A Mourela (CP-5503) - Vistalegre (AC-125)	PB	3.162	8,5%
AC-862(22)	Com	11	U	Lamas	San Sadurniño (AC-112) - Felgasas (AC-102)	PB	4.560	8,7%
AC-862(38)	Com	12	V	Campo do Hospital (AC-862)	Campo do Hospital (AC-566) - Mera (CP-6121)	PB	3.520	9,1%
AC-862(58)	Com	13	W	Espasante	Espasante (CP-6103) - O Barqueiro (AC-100)	PB	2.564	10,0%
AC-934(20)	Com	12	O	Sobrado	Límite de Provincia - Sobrado (AC-231)	PC	775	15,8%
AG-11(0)	Per	6	L	Padrón (AG-11)	Padrón (N-550) - Dodro/Lestrove (AC-305)	VAC	13.150	5,4%
AG-11(2)	Per	6	K	Dodro (AG-11)	Dodro/Lestrove (AC-305) - Enl. Rois/Imo (CP-3302)	VAC	11.120	5,3%
AG-11(5)	Per	6	K	Rois (AG-11)	Enl. Rois/Imo (CP-3302) - Enl. Bexo (AC-305)	VAC	11.162	5,6%
AG-11(10)	Per	5	K	Bexo (AG-11)	Enl. Bexo (AC-305) - Enl. Catoira (AC-553)	VAC	10.357	6,1%
AG-11(11)	Per	5	K	Catoira (AG-11)	Enl. Catoira (AC-553) - Enl. Rianxo (CP-7203)	VAC	14.981	7,3%
AG-11(17)	Per	5	K	Rianxo (AG-11)	Enl. Rianxo (CP-7203) - Enl. Taragoña	VAC	15.641	6,9%
AG-11(19)	Per	5	K	Taragoña (AG-11)	Enl. Taragoña - Enl. Boiro Este	VAC	16.361	6,3%
AG-11(25)	Per	4	K	Boiro (AG-11)	Enl. Boiro Oeste - Enl. Pobra Norte	VAC	12.523	7,0%
AG-11(31)	Per	4	J	Pobra Norte (AG-11)	Enl. Pobra norte - Enl. Pobra Sur (AC-302)	VAC	11.603	6,6%

TIPO: PER (Permanente), SEM (Semipermanente) y COM (Complementaria)

REDE: VAC (Vía alta capacidade), PB (Primaria básica), PC (Primaria complementaria) y S (Secundaria)

Estación: **AC-543(15)**Tipo: **PER**

MEMORIA DE AFOROS 2011

Rede/Red: **PB**

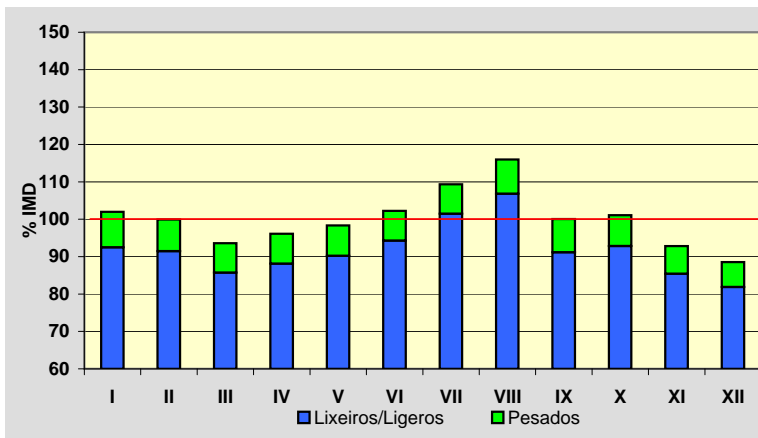
Nome/Nombre:

UrdildeIMD: **1.464** I₃₀: **182**

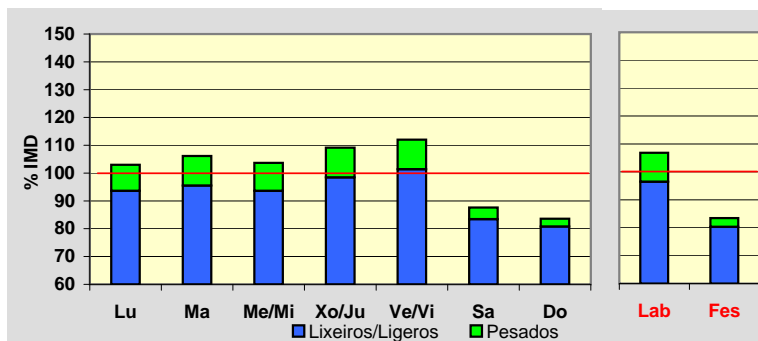
Treito/Tramo:

Gundín (AG-56) - Urdilde (Deput.)% Pes.: **8,2** I₁₅₀: **145****Variación Mensual**

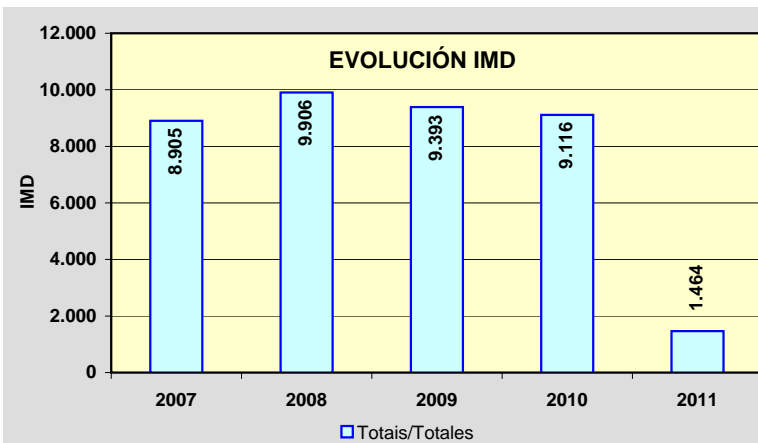
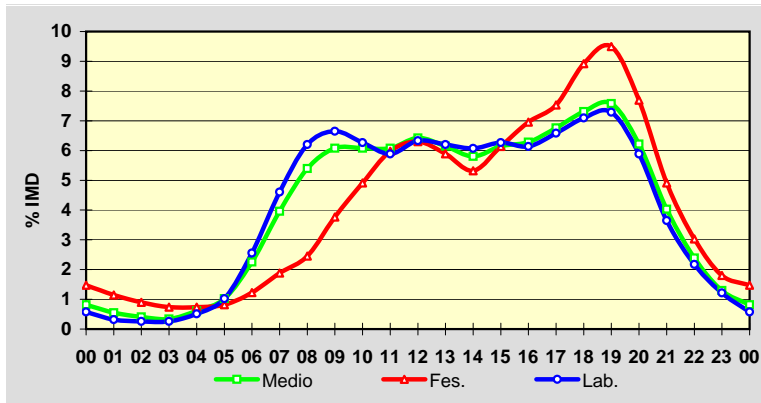
	I.M.D.	% I.M.D.	% Pes.
I	1.493	101,98	9,3
II	1.463	99,93	8,5
III	1.370	93,58	8,4
IV	1.407	96,11	8,3
V	1.440	98,36	8,3
VI	1.497	102,25	7,8
VII	1.601	109,36	7,2
VIII	1.698	115,98	7,9
IX	1.465	100,07	8,9
X	1.480	101,09	8,2
XI	1.359	92,83	8,0
XII	1.296	88,52	7,5

**Semana Media**

	I.M.D.	% I.M.D.	% Pes.
Lu	1.508	103,01	9,1
Ma	1.554	106,15	10,0
Me/Mi	1.518	103,69	9,7
Xo/Ju	1.598	109,15	9,8
Ve/Vi	1.640	112,02	9,5
Sa	1.283	87,64	4,8
Do	1.224	83,61	3,4
Lab	1.564	106,83	9,7
Fes	1.222	83,47	3,8

**Día Medio**

	Lab.	Fes.	Medio
00	9	18	12
01	5	14	8
02	4	11	6
03	4	9	5
04	8	9	9
05	16	10	15
06	40	15	33
07	72	23	58
08	97	30	79
09	104	46	89
10	98	60	89
11	92	73	89
12	99	77	94
13	97	72	90
14	95	65	85
15	98	75	90
16	96	85	92
17	103	92	99
18	111	109	107
19	114	116	111
20	92	94	91
21	57	60	59
22	34	37	35
23	19	22	19
	1.564	1.222	1.464



Estación: **AC-543(28)**Tipo: **COM**

MEMORIA DE AFOROS 2011

Rede/Red: **PB**

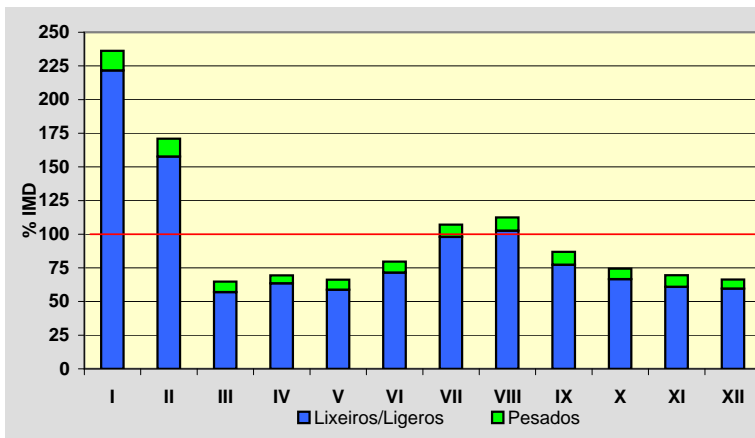
Nome/Nombre:

Noia (AC-543)IMD: **1.860** I₃₀: **393**

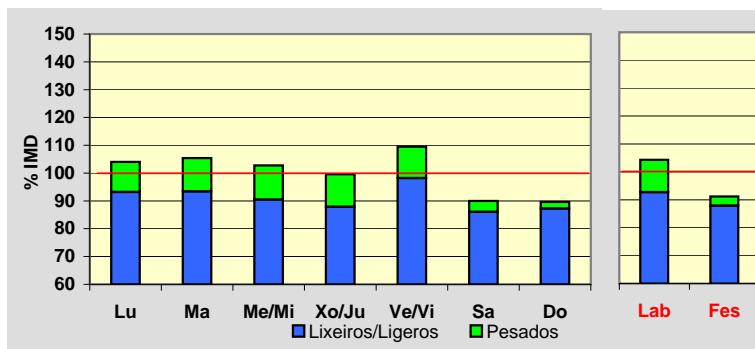
Treito/Tramo:

Noia (AC-311) - Noia Norte (AC-550)% Pes.: **9,1** I₁₅₀: **327****Variación Mensual**

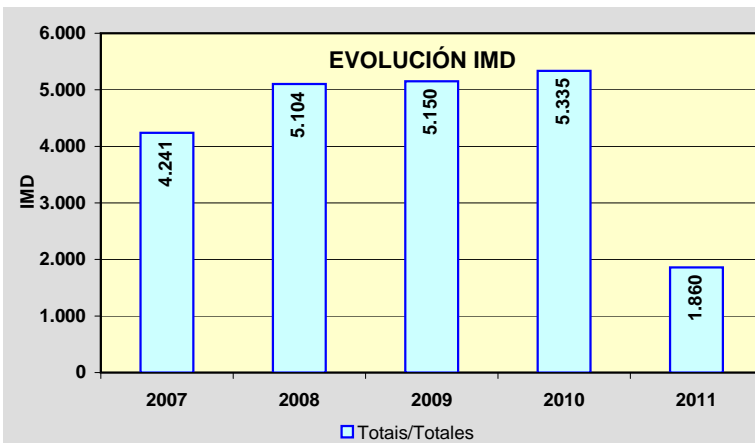
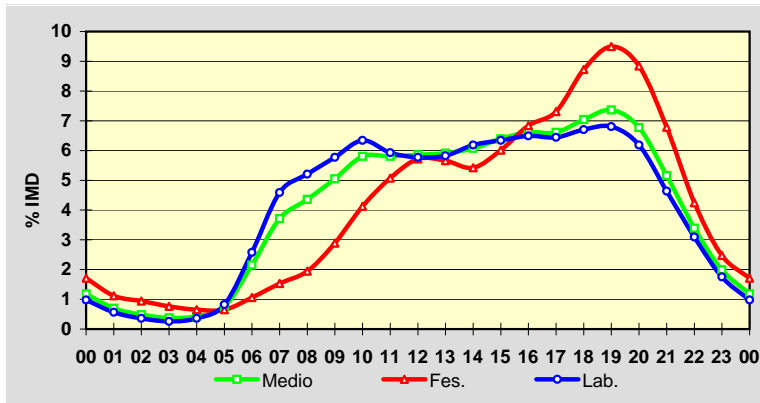
	I.M.D.	% I.M.D.	% Pes.
I	4.394	236,24	6,2
II	3.179	170,91	7,8
III	1.204	64,73	12,0
IV	1.291	69,41	8,5
V	1.231	66,18	11,3
VI	1.481	79,62	10,3
VII	1.992	107,10	8,5
VIII	2.091	112,42	8,7
IX	1.617	86,94	11,1
X	1.384	74,41	10,5
XI	1.293	69,52	12,5
XII	1.233	66,29	10,2

**Semana Media**

	I.M.D.	% I.M.D.	% Pes.
Lu	1.935	104,03	10,4
Ma	1.961	105,43	11,4
Me/Mi	1.911	102,74	11,9
Xo/Ju	1.852	99,57	11,7
Ve/Vi	2.037	109,52	10,3
Sa	1.674	90,00	4,4
Do	1.667	89,62	2,6
Lab	1.940	104,30	11,1
Fes	1.696	91,18	3,6

**Día Medio**

	Lab.	Fes.	Medio
00	19	29	22
01	11	19	13
02	7	16	9
03	5	13	7
04	7	11	8
05	16	11	14
06	50	18	40
07	89	26	69
08	101	33	81
09	112	49	94
10	123	70	108
11	115	86	108
12	112	97	109
13	113	96	110
14	120	92	113
15	123	102	119
16	126	116	123
17	125	124	123
18	130	148	131
19	132	161	137
20	120	150	126
21	90	115	96
22	60	72	63
23	34	42	37
	1.940	1.696	1.860

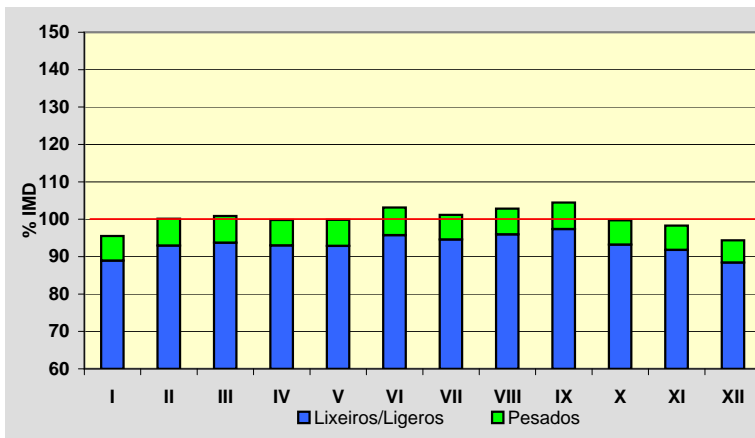


Estación: **AC-544(7)**Tipo: **PER**

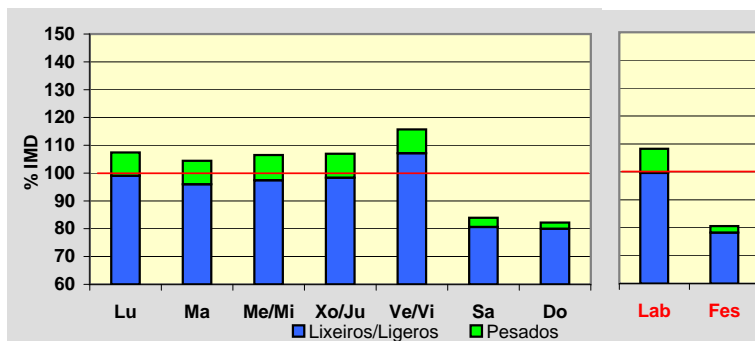
MEMORIA DE AFOROS 2011

Rede/Red: **PB**Nome/Nombre: **Ponte Maceira**IMD: **10.136** I₃₀: **893**Treito/Tramo: **Brión (AC-451) - Negreira (AC-447)**% Pes.: **6,8** I₁₅₀: **839****Variación Mensual**

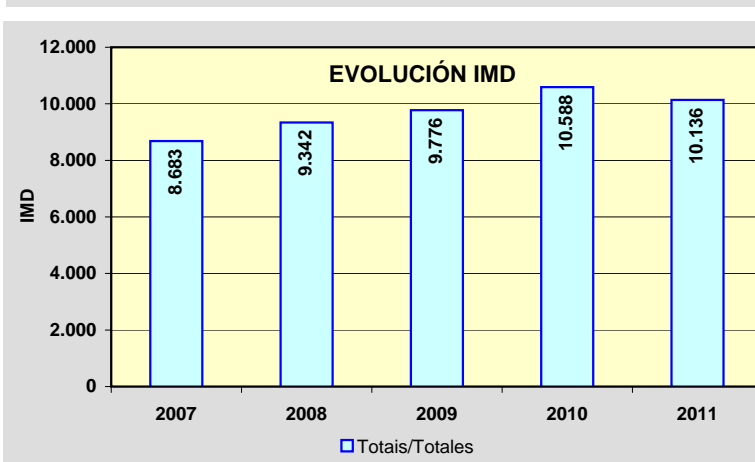
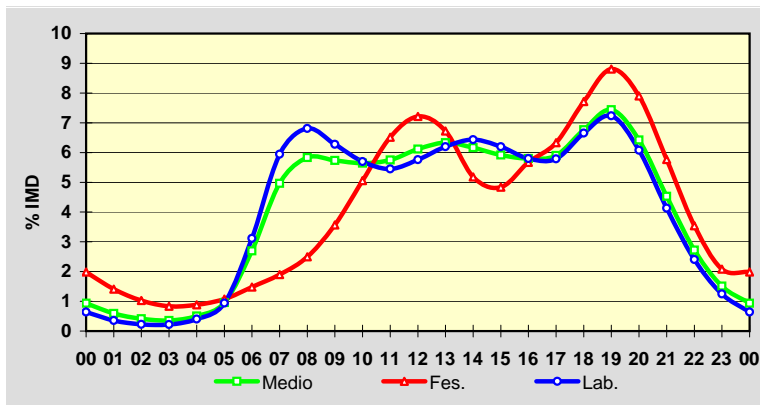
	I.M.D.	% I.M.D.	% Pes.
I	9.680	95,50	6,9
II	10.151	100,15	7,2
III	10.226	100,89	7,1
IV	10.114	99,78	6,8
V	10.122	99,86	7,0
VI	10.456	103,16	7,2
VII	10.254	101,16	6,5
VIII	10.422	102,82	6,7
IX	10.588	104,46	6,8
X	10.105	99,69	6,5
XI	9.962	98,28	6,6
XII	9.566	94,38	6,3

**Semana Media**

	I.M.D.	% I.M.D.	% Pes.
Lu	10.886	107,40	7,8
Ma	10.587	104,45	8,1
Me/Mi	10.792	106,47	8,5
Xo/Ju	10.844	106,99	8,1
Ve/Vi	11.729	115,72	7,4
Sa	8.509	83,95	4,0
Do	8.331	82,19	2,7
Lab	10.972	108,25	8,0
Fes	8.165	80,55	2,9

**Día Medio**

	Lab.	Fes.	Medio
00	70	162	95
01	39	115	60
02	25	84	42
03	24	68	36
04	44	72	51
05	103	88	97
06	342	121	273
07	652	155	503
08	747	204	591
09	689	291	581
10	625	413	572
11	598	532	583
12	632	589	620
13	680	549	642
14	706	423	625
15	680	395	600
16	636	463	588
17	635	517	598
18	730	630	686
19	794	719	754
20	667	645	651
21	453	471	459
22	264	289	276
23	137	170	153
	10.972	8.165	10.136

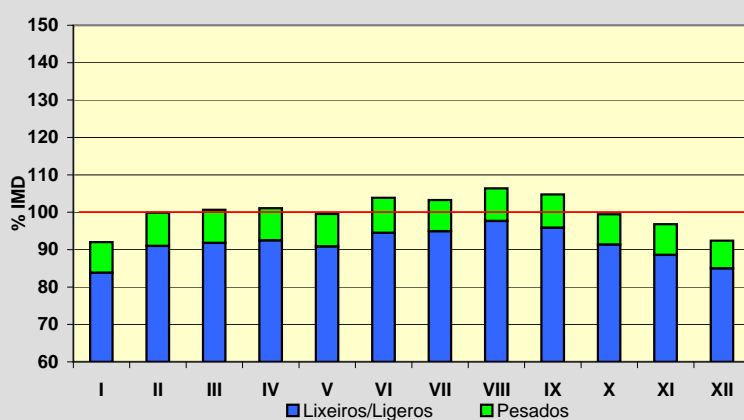


Estación: **AC-544(8)**Tipo: **PER**

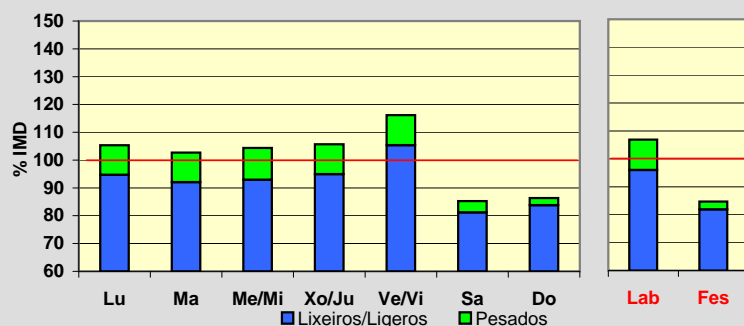
MEMORIA DE AFOROS 2011

Rede/Red: **PB**Nome/Nombre: **Variante Negreira**IMD: **6.091** I₃₀: **579**Treito/Tramo: **Negreira (AC-447) - Enl. Este Negreira**% Pes.: **8,5** I₁₅₀: **532****Variación Mensual**

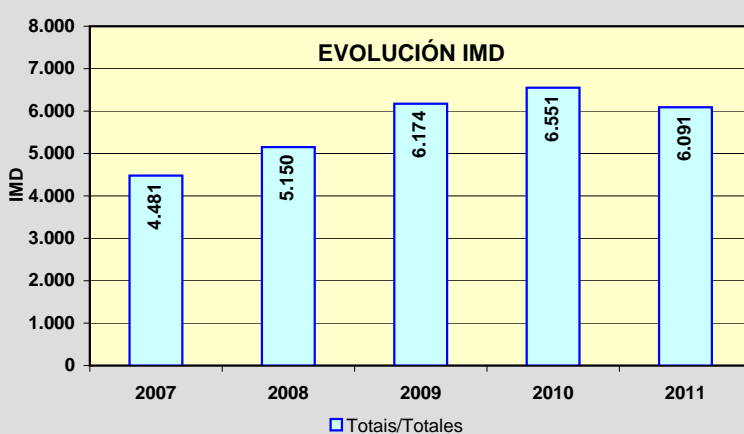
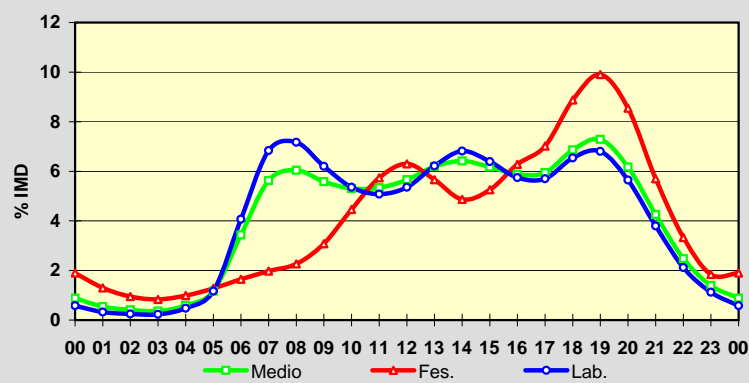
	I.M.D.	% I.M.D.	% Pes.
I	5.605	92,02	8,9
II	6.083	99,87	8,9
III	6.132	100,67	8,8
IV	6.157	101,08	8,5
V	6.062	99,52	8,7
VI	6.326	103,86	9,0
VII	6.290	103,27	8,1
VIII	6.481	106,40	8,2
IX	6.381	104,76	8,5
X	6.057	99,44	8,1
XI	5.897	96,81	8,5
XII	5.628	92,40	8,0

**Semana Media**

	I.M.D.	% I.M.D.	% Pes.
Lu	6.418	105,37	10,1
Ma	6.256	102,71	10,4
Me/Mi	6.358	104,38	11,0
Xo/Ju	6.438	105,70	10,2
Ve/Vi	7.076	116,17	9,3
Sa	5.193	85,26	4,8
Do	5.259	86,34	3,0
Lab	6.512	106,91	10,2
Fes	5.159	84,70	3,3

**Día Medio**

	Lab.	Fes.	Medio
00	38	98	54
01	21	67	33
02	16	49	25
03	15	43	22
04	31	51	36
05	76	66	71
06	265	85	209
07	445	102	343
08	467	117	368
09	404	159	340
10	349	230	323
11	331	296	325
12	349	325	345
13	405	292	377
14	444	251	391
15	416	271	376
16	374	324	358
17	371	362	362
18	426	458	418
19	443	511	444
20	368	441	376
21	247	294	259
22	138	172	151
23	73	95	85
Total	6.512	5.159	6.091



Estación: **AC-550(43)**Tipo: **PER**

MEMORIA DE AFOROS 2011

Rede/Red: **PB**

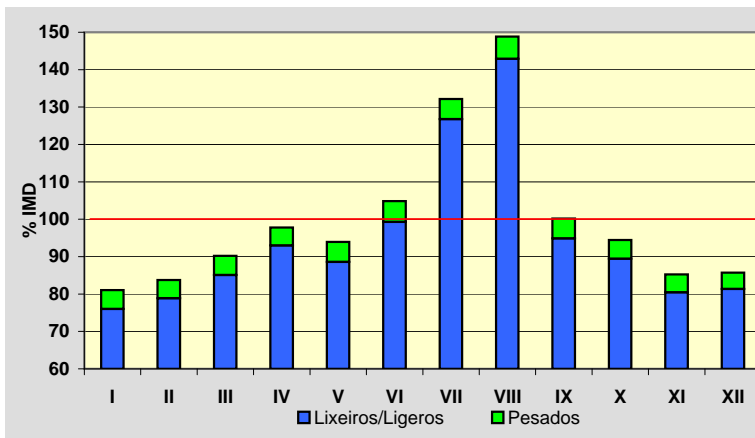
Nome/Nombre:

SerresIMD: **4.002** I₃₀: **518**

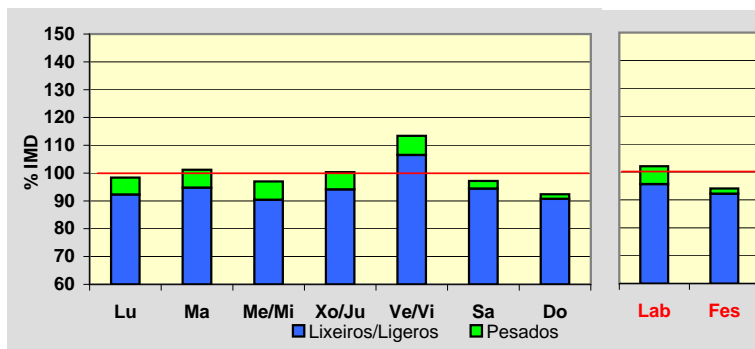
Treito/Tramo:

Muros (DP-5304)- Serra de Outes (CP-3404)% Pes.: **5,1** I₁₅₀: **442****Variación Mensual**

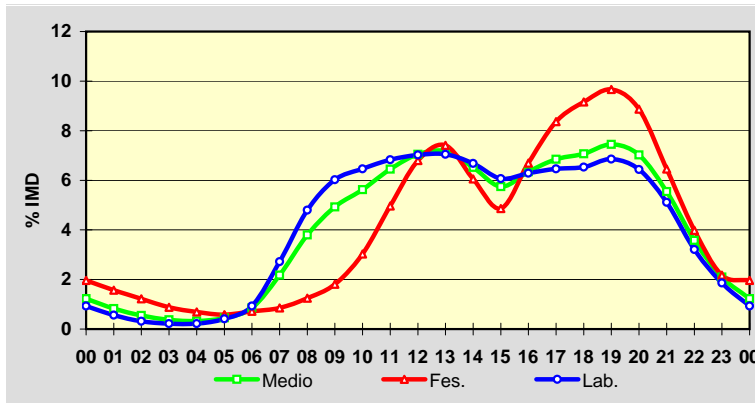
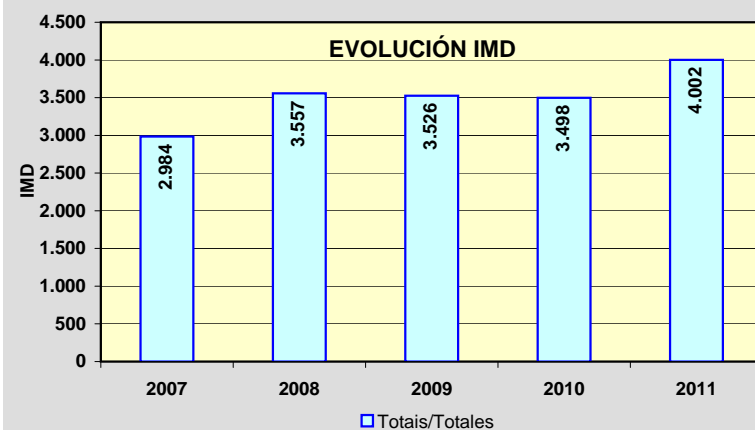
	I.M.D.	% I.M.D.	% Pes.
I	3.243	81,03	6,2
II	3.351	83,73	5,8
III	3.610	90,20	5,7
IV	3.913	97,78	4,9
V	3.759	93,93	5,7
VI	4.196	104,85	5,3
VII	5.289	132,16	4,1
VIII	5.957	148,85	4,0
IX	4.009	100,17	5,3
X	3.780	94,45	5,3
XI	3.411	85,23	5,6
XII	3.431	85,73	5,1

**Semana Media**

	I.M.D.	% I.M.D.	% Pes.
Lu	3.937	98,38	6,2
Ma	4.051	101,22	6,4
Me/Mi	3.881	96,98	6,8
Xo/Ju	4.016	100,35	6,2
Ve/Vi	4.538	113,39	6,1
Sa	3.888	97,15	2,8
Do	3.697	92,38	1,8
Lab	4.086	102,10	6,3
Fes	3.766	94,10	2,0

**Día Medio**

	Lab.	Fes.	Medio
00	38	74	49
01	23	59	33
02	13	46	22
03	9	33	15
04	9	26	13
05	17	22	18
06	38	27	34
07	111	32	87
08	196	47	152
09	246	68	197
10	264	114	225
11	279	187	258
12	287	256	282
13	288	279	287
14	273	228	261
15	248	183	230
16	257	252	254
17	264	315	274
18	267	345	283
19	280	364	298
20	263	334	281
21	209	243	222
22	131	150	143
23	76	82	84
	4.086	3.766	4.002

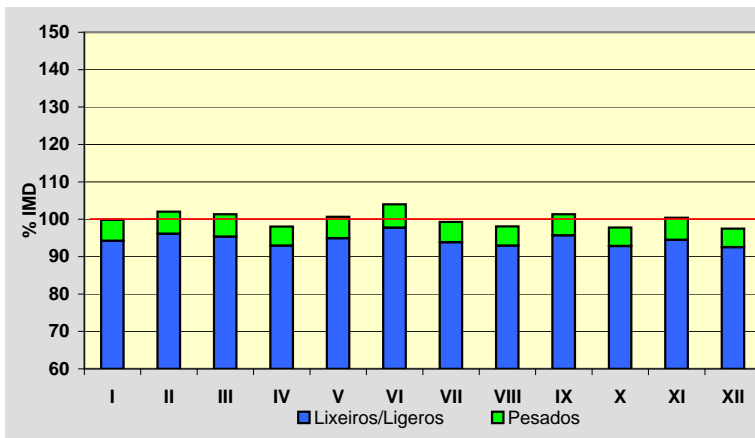
**EVOLUCIÓN IMD**

Estación: **AC-552(5)**Tipo: **PER**

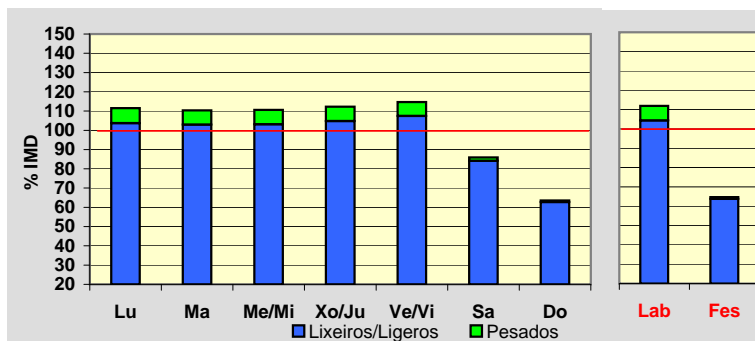
MEMORIA DE AFOROS 2011

Rede/Red: **PB**Nome/Nombre: **A Maceira (Arteixo)**IMD: **19.913** I₃₀: **1.576**Treito/Tramo: **Enl. AG-55 - Glor. de Sabón (AC-415)**% Pes.: **5,5** I₁₅₀: **1.521****Variación Mensual**

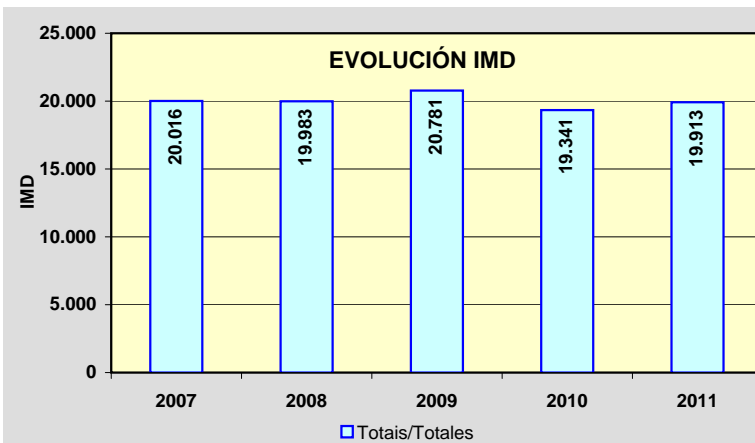
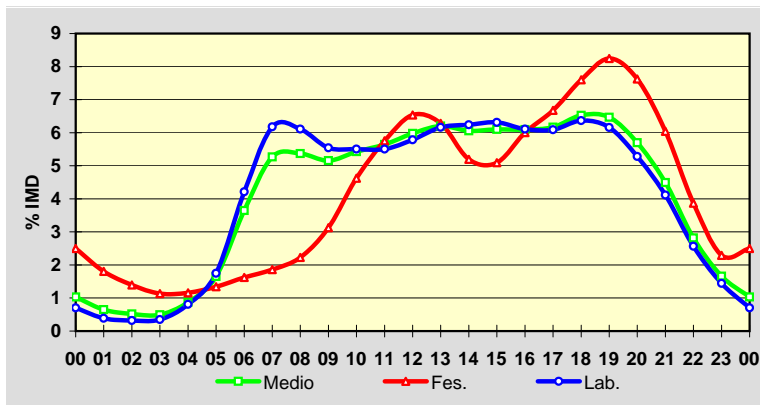
	I.M.D.	% I.M.D.	% Pes.
I	19.883	99,85	5,6
II	20.319	102,04	5,8
III	20.179	101,34	5,9
IV	19.525	98,05	5,2
V	20.043	100,65	5,7
VI	20.707	103,99	6,0
VII	19.775	99,31	5,5
VIII	19.529	98,07	5,2
IX	20.183	101,36	5,6
X	19.474	97,80	5,1
XI	19.992	100,40	5,9
XII	19.411	97,48	5,1

**Semana Media**

	I.M.D.	% I.M.D.	% Pes.
Lu	22.209	111,53	7,0
Ma	21.969	110,32	6,7
Me/Mi	22.032	110,64	6,8
Xo/Ju	22.358	112,28	6,7
Ve/Vi	22.838	114,69	6,3
Sa	17.101	85,88	2,0
Do	12.651	63,53	1,3
Lab	22.283	111,90	6,7
Fes	12.894	64,75	1,5

**Día Medio**

	Lab.	Fes.	Medio
00	156	322	205
01	86	233	129
02	71	180	103
03	78	146	98
04	180	149	174
05	389	173	329
06	939	209	726
07	1.377	240	1.049
08	1.361	287	1.069
09	1.235	403	1.027
10	1.227	596	1.081
11	1.227	742	1.124
12	1.289	843	1.191
13	1.373	810	1.235
14	1.391	670	1.206
15	1.407	657	1.215
16	1.361	774	1.214
17	1.357	861	1.228
18	1.419	980	1.300
19	1.372	1.063	1.288
20	1.177	983	1.135
21	917	779	895
22	572	499	561
23	322	295	331
	22.283	12.894	19.913



Estación: **AC-552(23)**Tipo: **COM**

MEMORIA DE AFOROS 2011

Rede/Red: **PB**

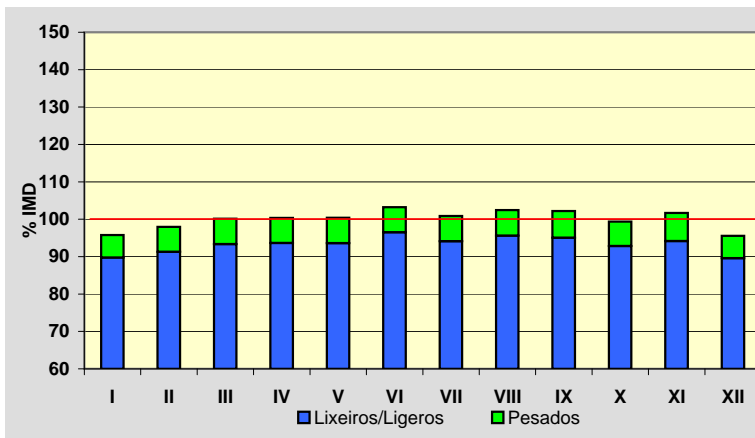
Nome/Nombre:

CabovilañoIMD: **13.444** I₃₀: **1.187**

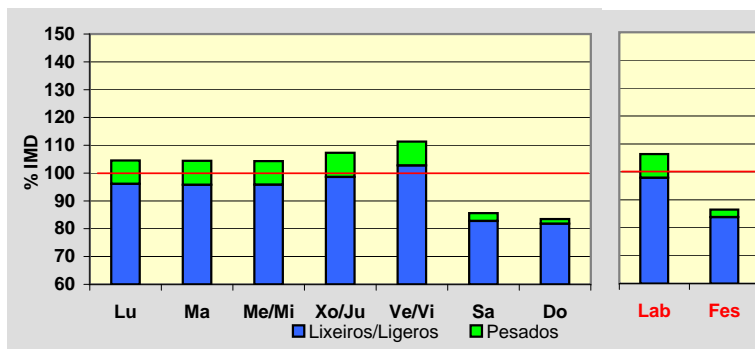
Treito/Tramo:

Enl. AG-55 - Ramal Enl. AG-55% Pes.: **6,7** I₁₅₀: **1.146****Variación Mensual**

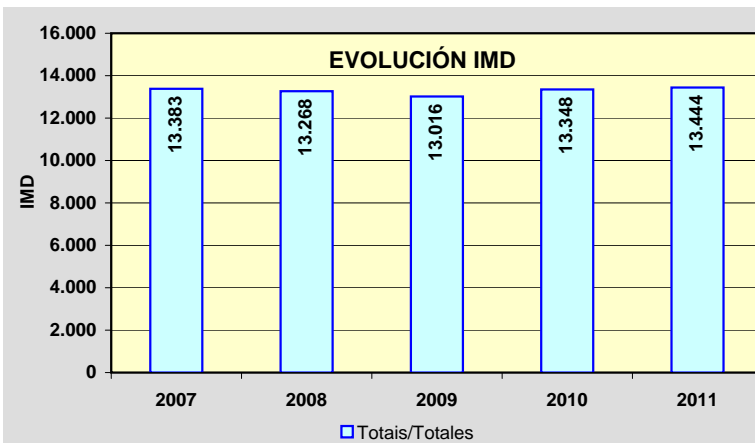
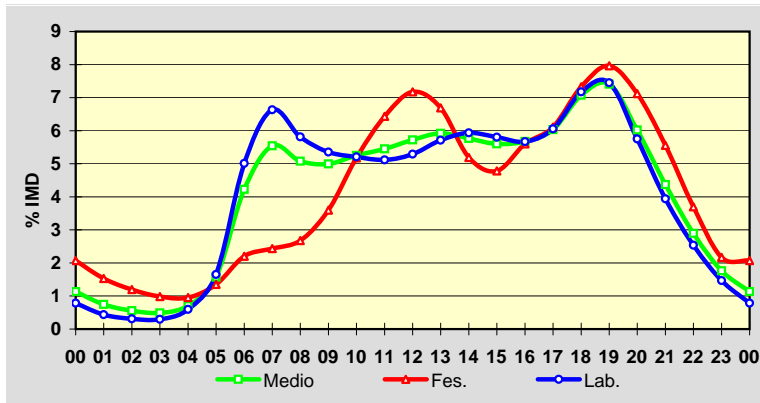
	I.M.D.	% I.M.D.	% Pes.
I	12.875	95,77	6,3
II	13.169	97,95	6,8
III	13.461	100,13	6,8
IV	13.493	100,36	6,7
V	13.498	100,40	6,8
VI	13.875	103,21	6,5
VII	13.560	100,86	6,7
VIII	13.776	102,47	6,7
IX	13.741	102,21	7,0
X	13.361	99,38	6,6
XI	13.671	101,69	7,4
XII	12.849	95,57	6,3

**Semana Media**

	I.M.D.	% I.M.D.	% Pes.
Lu	14.051	104,52	8,0
Ma	14.042	104,45	8,3
Me/Mi	14.026	104,33	8,1
Xo/Ju	14.428	107,32	8,1
Ve/Vi	14.964	111,31	7,7
Sa	11.508	85,60	3,3
Do	11.222	83,47	2,0
Lab	14.304	106,40	8,0
Fes	11.624	86,46	3,1

**Día Medio**

	Lab.	Fes.	Medio
00	112	241	152
01	62	178	100
02	44	139	75
03	42	114	66
04	85	111	95
05	236	157	211
06	717	256	568
07	949	283	745
08	832	311	683
09	766	418	672
10	745	602	706
11	732	748	733
12	757	834	769
13	817	778	796
14	849	603	775
15	830	556	753
16	811	651	763
17	866	710	811
18	1.026	852	951
19	1.066	926	996
20	823	828	810
21	564	646	588
22	363	430	389
23	210	252	237
	14.304	11.624	13.444



Estación: **AC-552(35)**Tipo: **COM**

MEMORIA DE AFOROS 2011

Rede/Red: **PB**

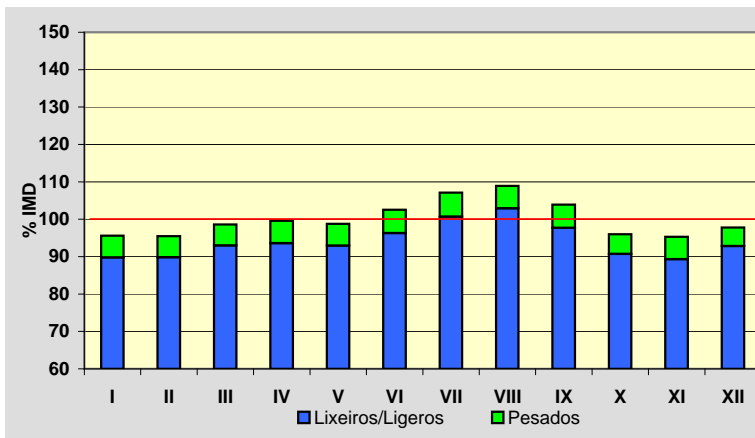
Nome/Nombre:

CoristancoIMD: **15.230** I₃₀: **1.438**

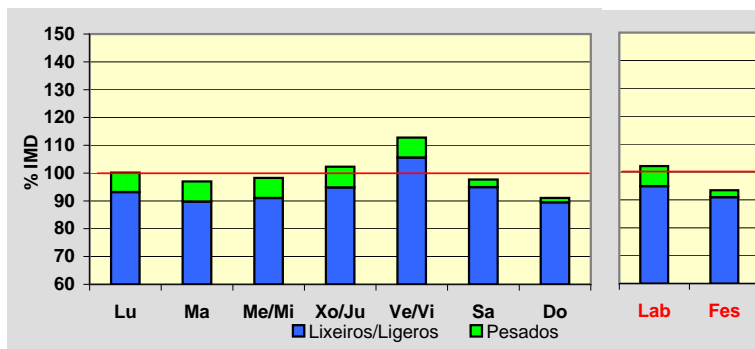
Treito/Tramo:

Enl. Carballo Sur (AG-55) - Coristanco (CP-1912)% Pes.: **5,8** I₁₅₀: **1.342****Variación Mensual**

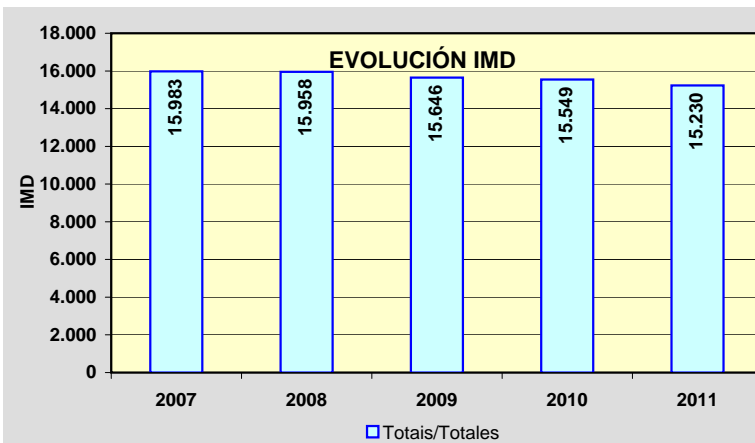
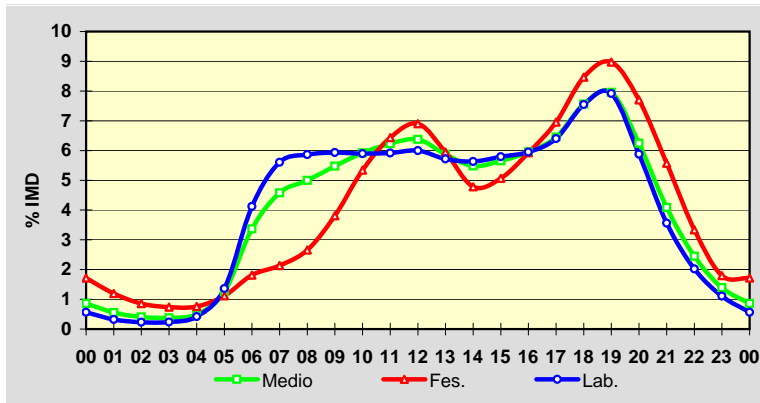
	I.M.D.	% I.M.D.	% Pes.
I	14.560	95,60	6,1
II	14.539	95,46	5,9
III	15.019	98,61	5,7
IV	15.165	99,57	6,0
V	15.044	98,78	5,9
VI	15.617	102,54	6,1
VII	16.314	107,12	6,0
VIII	16.585	108,90	5,5
IX	15.827	103,92	6,0
X	14.620	95,99	5,5
XI	14.518	95,33	6,3
XII	14.895	97,80	5,1

**Semana Media**

	I.M.D.	% I.M.D.	% Pes.
Lu	15.258	100,18	7,0
Ma	14.774	97,01	7,5
Me/Mi	14.967	98,27	7,4
Xo/Ju	15.579	102,29	7,3
Ve/Vi	17.175	112,77	6,4
Sa	14.877	97,68	2,8
Do	13.871	91,08	1,8
Lab	15.558	102,15	7,1
Fes	14.233	93,45	2,7

**Día Medio**

	Lab.	Fes.	Medio
00	88	244	131
01	50	170	84
02	36	122	62
03	37	105	57
04	65	108	76
05	212	159	190
06	641	258	513
07	872	304	697
08	912	378	761
09	923	542	834
10	917	760	902
11	921	916	949
12	933	982	971
13	890	847	895
14	876	681	835
15	901	721	861
16	926	844	907
17	996	990	982
18	1.174	1.205	1.152
19	1.232	1.277	1.212
20	915	1.096	951
21	554	793	623
22	315	475	373
23	172	256	212
	15.558	14.233	15.230



Estación: **AC-552(57)**Tipo: **COM**

MEMORIA DE AFOROS 2011

Rede/Red: **PB**

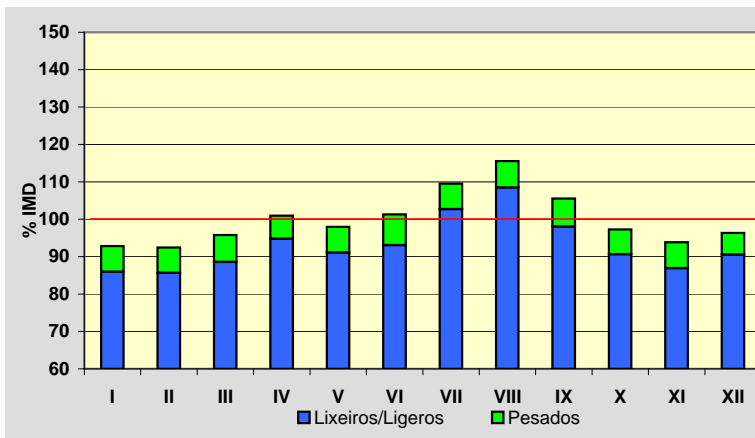
Nome/Nombre:

BaioIMD: **7.878** I₃₀: **837**

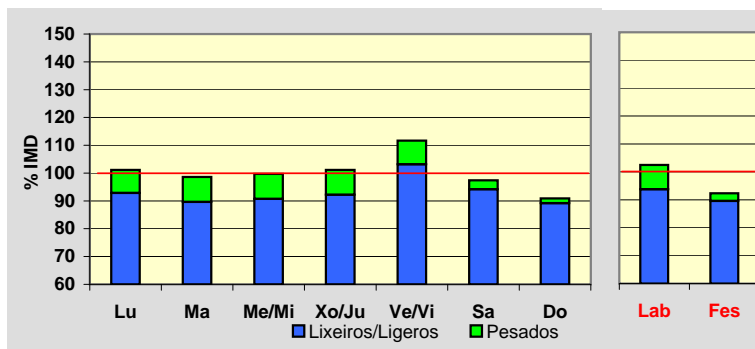
Treito/Tramo:

Agalada (AC-421) - Baio (AC-430)% Pes.: **6,9** I₁₅₀: **721****Variación Mensual**

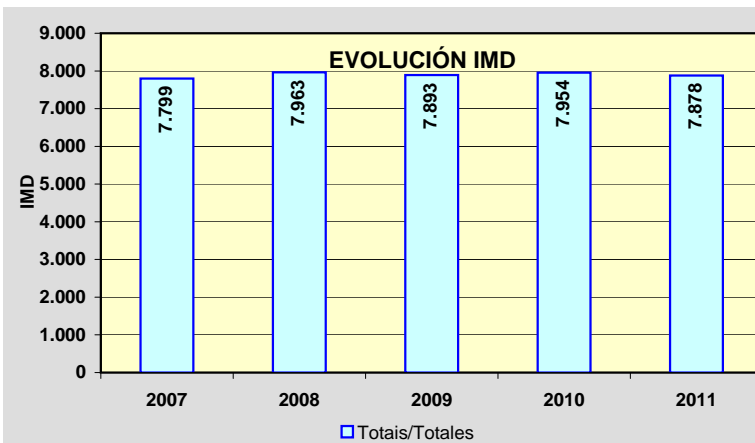
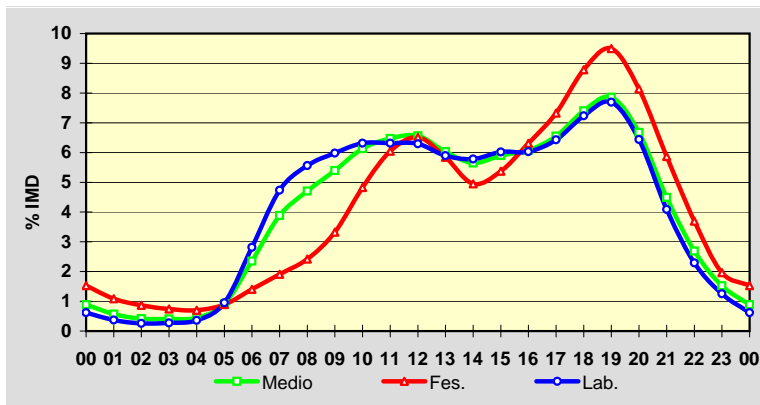
	I.M.D.	% I.M.D.	% Pes.
I	7.314	92,84	7,4
II	7.283	92,45	7,3
III	7.544	95,76	7,5
IV	7.954	100,96	6,1
V	7.717	97,96	7,0
VI	7.980	101,29	8,1
VII	8.627	109,51	6,2
VIII	9.103	115,55	6,1
IX	8.315	105,55	7,1
X	7.662	97,26	6,8
XI	7.395	93,87	7,4
XII	7.589	96,33	6,0

**Semana Media**

	I.M.D.	% I.M.D.	% Pes.
Lu	7.967	101,13	8,2
Ma	7.768	98,60	9,1
Me/Mi	7.853	99,68	9,0
Xo/Ju	7.969	101,16	8,8
Ve/Vi	8.796	111,65	7,6
Sa	7.672	97,39	3,3
Do	7.160	90,89	1,9
Lab	8.074	102,49	8,5
Fes	7.276	92,36	3,0

**Día Medio**

	Lab.	Fes.	Medio
00	50	111	70
01	30	79	45
02	21	63	33
03	22	54	32
04	29	51	35
05	77	65	72
06	227	102	185
07	382	139	306
08	449	176	371
09	483	242	425
10	510	351	483
11	510	440	510
12	508	474	517
13	476	425	475
14	467	360	445
15	486	391	465
16	487	459	479
17	519	533	516
18	584	639	583
19	621	691	619
20	520	592	526
21	330	427	354
22	185	269	212
23	101	143	120
	8.074	7.276	7.878



Estación: **AC-564(5)**Tipo: **COM**

MEMORIA DE AFOROS 2011

Rede/Red: **PB**

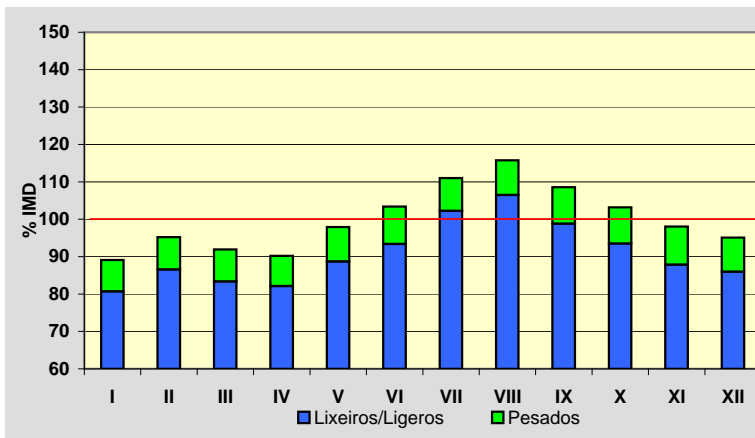
Nome/Nombre:

FonfríaIMD: **4.228** I₃₀: **418**

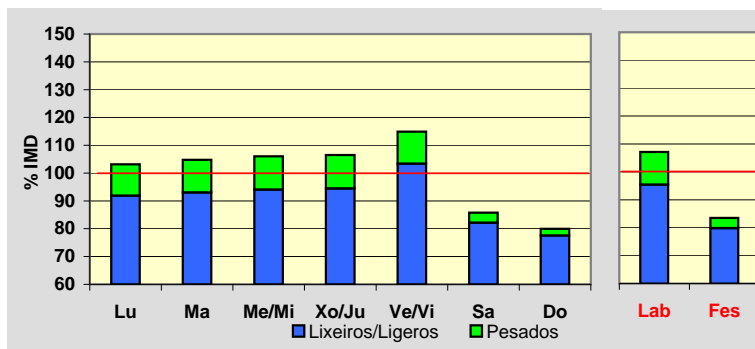
Treito/Tramo:

Cabanas (AP-9) - As Neves% Pes.: **9,2** I₁₅₀: **377****Variación Mensual**

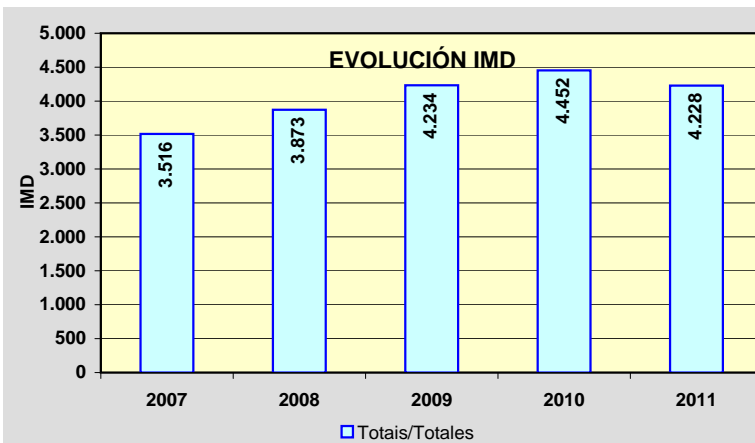
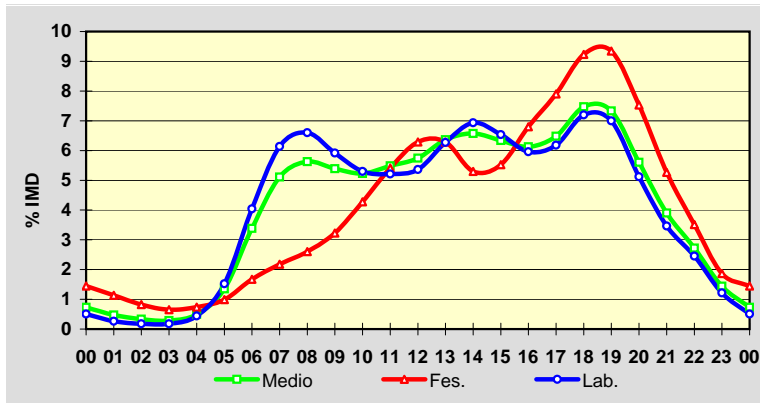
	I.M.D.	% I.M.D.	% Pes.
I	3.767	89,10	9,4
II	4.026	95,22	9,1
III	3.887	91,93	9,3
IV	3.815	90,23	9,0
V	4.140	97,92	9,4
VI	4.372	103,41	9,7
VII	4.694	111,02	7,9
VIII	4.894	115,75	8,0
IX	4.591	108,59	9,0
X	4.363	103,19	9,4
XI	4.146	98,06	10,4
XII	4.021	95,10	9,6

**Semana Media**

	I.M.D.	% I.M.D.	% Pes.
Lu	4.361	103,15	10,9
Ma	4.430	104,78	11,2
Me/Mi	4.484	106,05	11,3
Xo/Ju	4.503	106,50	11,3
Ve/Vi	4.858	114,90	10,0
Sa	3.627	85,79	4,2
Do	3.381	79,97	3,0
Lab	4.529	107,12	10,9
Fes	3.531	83,51	4,4

**Día Medio**

	Lab.	Fes.	Medio
00	23	51	31
01	12	40	20
02	8	29	14
03	8	23	12
04	20	26	21
05	69	35	57
06	183	59	143
07	278	77	216
08	299	92	238
09	268	114	228
10	240	151	221
11	236	191	232
12	243	222	243
13	284	222	269
14	314	187	278
15	296	195	268
16	270	240	259
17	280	279	274
18	326	326	316
19	317	330	310
20	232	266	237
21	157	186	165
22	111	124	115
23	55	66	61
	4.529	3.531	4.228



Estación: **AC-564(15)**Tipo: **PER**

MEMORIA DE AFOROS 2011

Rede/Red: **PB**

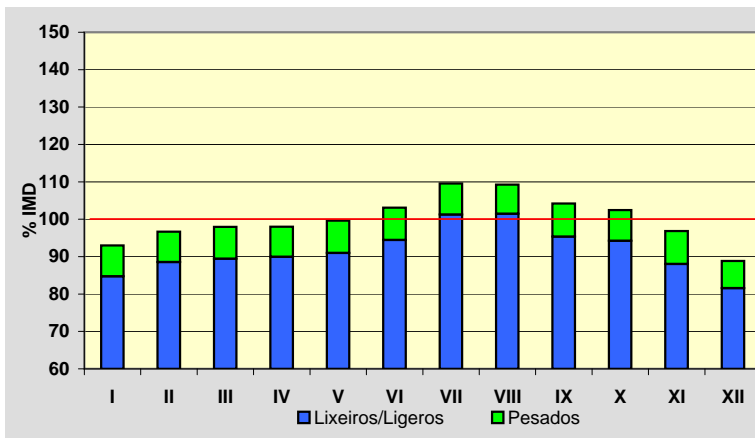
Nome/Nombre:

GoenteIMD: **4.077** I₃₀: **415**

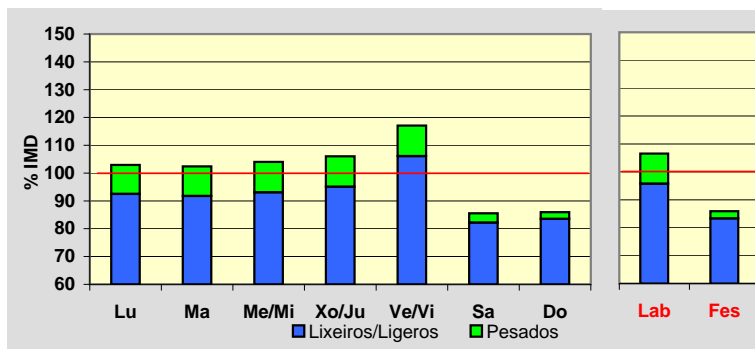
Treito/Tramo:

As Neves - Piñeiral (AC-142)% Pes.: **8,3** I₁₅₀: **369****Variación Mensual**

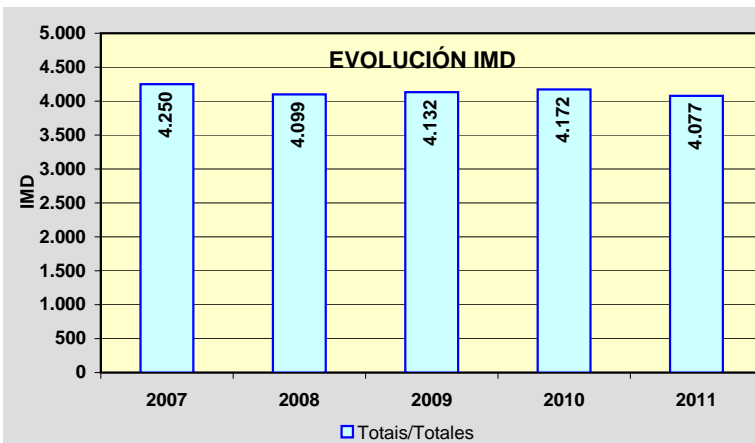
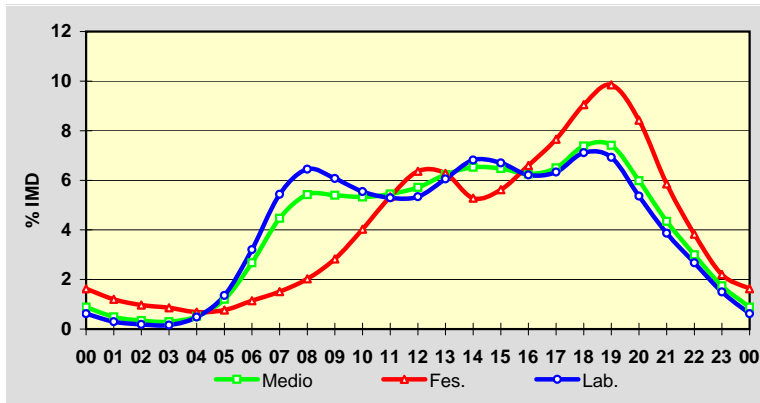
	I.M.D.	% I.M.D.	% Pes.
I	3.792	93,01	8,9
II	3.941	96,66	8,4
III	3.994	97,96	8,7
IV	3.996	98,01	8,2
V	4.062	99,63	8,7
VI	4.204	103,12	8,4
VII	4.467	109,57	7,6
VIII	4.454	109,25	7,1
IX	4.248	104,19	8,5
X	4.177	102,45	8,0
XI	3.949	96,86	9,1
XII	3.623	88,86	8,2

**Semana Media**

	I.M.D.	% I.M.D.	% Pes.
Lu	4.196	102,92	10,1
Ma	4.176	102,43	10,4
Me/Mi	4.241	104,02	10,5
Xo/Ju	4.322	106,01	10,3
Ve/Vi	4.773	117,07	9,4
Sa	3.488	85,55	3,9
Do	3.504	85,95	2,8
Lab	4.344	106,55	10,1
Fes	3.502	85,90	3,0

**Día Medio**

	Lab.	Fes.	Medio
00	27	57	36
01	13	42	20
02	8	34	14
03	7	30	12
04	21	24	21
05	59	27	49
06	139	40	109
07	236	53	182
08	280	71	221
09	264	99	220
10	241	141	217
11	230	187	222
12	232	223	233
13	263	220	254
14	296	185	266
15	291	197	264
16	270	231	255
17	275	268	265
18	309	317	301
19	301	345	302
20	233	295	244
21	168	205	177
22	116	134	122
23	65	77	71
	4.344	3.502	4.077



Estación: **AC-566(8)**Tipo: **COM**

MEMORIA DE AFOROS 2011

Rede/Red: **PB**

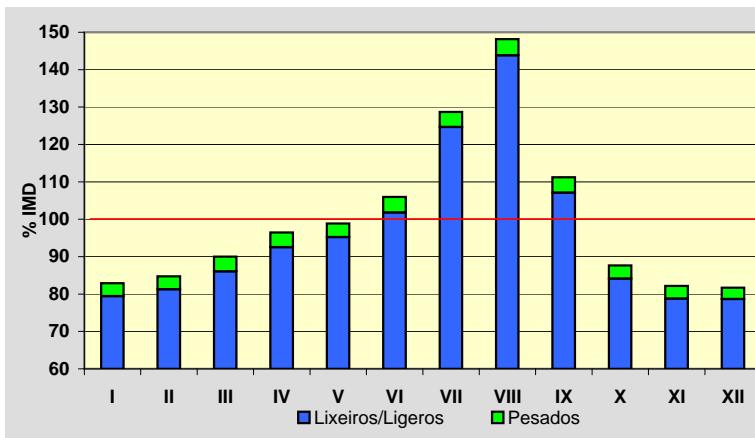
Nome/Nombre:

SerqueiroIMD: **7.655** I₃₀: **1.053**

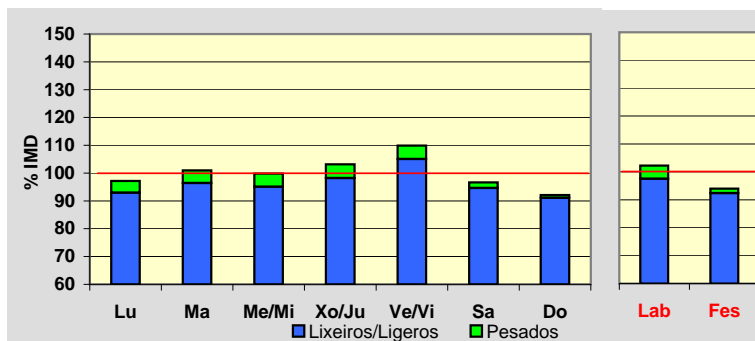
Treito/Tramo:

Enl. AG-64 - Valdoviño (AC-116)% Pes.: **3,8** I₁₅₀: **856****Variación Mensual**

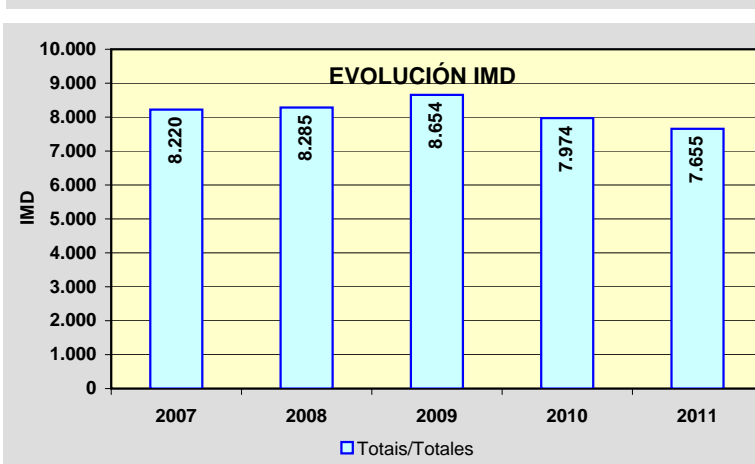
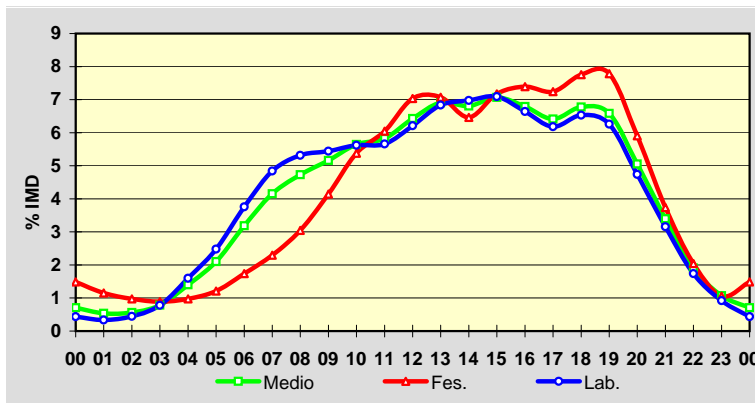
	I.M.D.	% I.M.D.	% Pes.
I	6.347	82,91	4,2
II	6.487	84,74	4,1
III	6.891	90,02	4,4
IV	7.384	96,46	4,1
V	7.568	98,86	3,7
VI	8.110	105,94	3,9
VII	9.850	128,67	3,1
VIII	11.340	148,14	2,9
IX	8.514	111,22	3,7
X	6.708	87,63	4,0
XI	6.289	82,16	4,1
XII	6.254	81,70	3,7

**Semana Media**

	I.M.D.	% I.M.D.	% Pes.
Lu	7.439	97,18	4,3
Ma	7.728	100,95	4,5
Me/Mi	7.641	99,82	4,7
Xo/Ju	7.898	103,17	4,8
Ve/Vi	8.413	109,90	4,4
Sa	7.399	96,66	2,1
Do	7.052	92,12	1,1
Lab	7.826	102,23	4,6
Fes	7.194	93,98	1,7

**Día Medio**

	Lab.	Fes.	Medio
00	34	107	54
01	26	83	41
02	35	70	43
03	61	64	60
04	125	70	107
05	194	87	161
06	294	125	244
07	379	165	318
08	416	219	362
09	426	298	395
10	440	387	432
11	443	435	446
12	486	506	492
13	535	509	529
14	546	465	521
15	555	516	541
16	520	532	520
17	484	521	491
18	511	558	519
19	490	560	504
20	371	425	387
21	247	269	260
22	136	147	146
23	72	76	82
	7.826	7.194	7.655

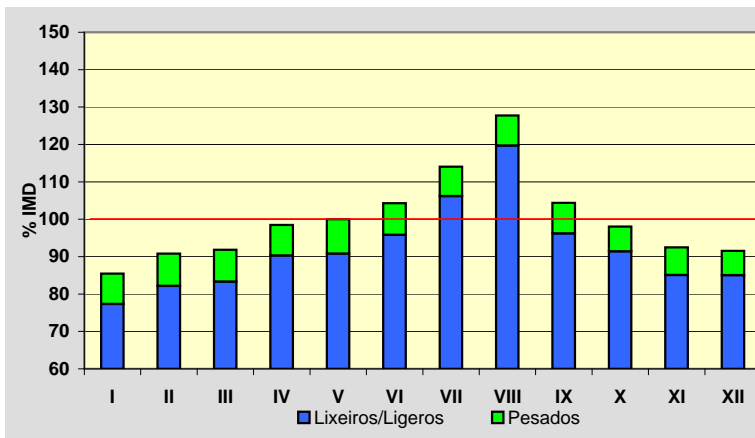


Estación: **AC-566(40)**Tipo: **PER**

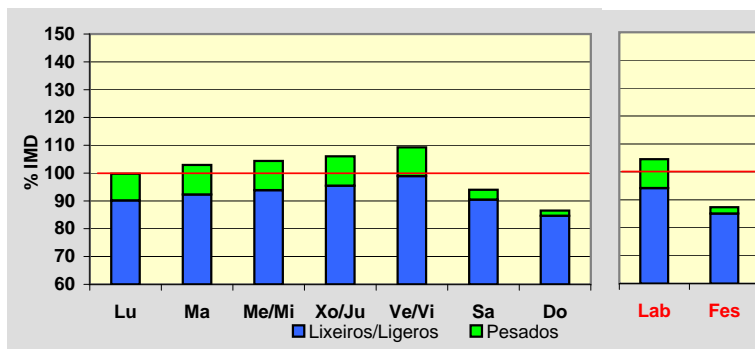
MEMORIA DE AFOROS 2011

Rede/Red: **PB**Nome/Nombre: **Campo do Hospital (AC-566)**IMD: **1.239** I₃₀: **135**Treito/Tramo: **Cedeira - Campo do Hospital (AC-862)**% Pes.: **8,0** I₁₅₀: **117****Variación Mensual**

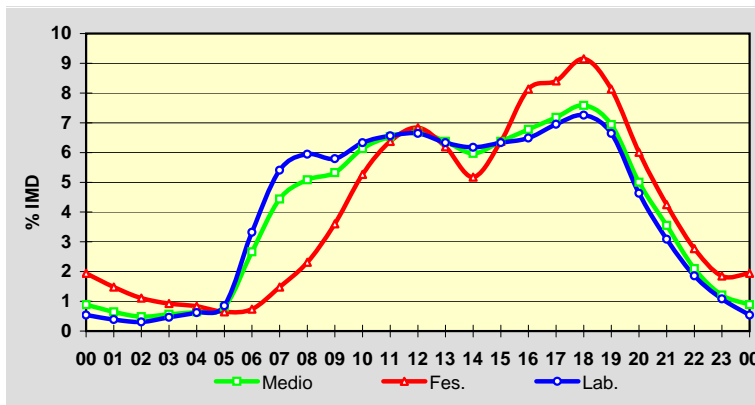
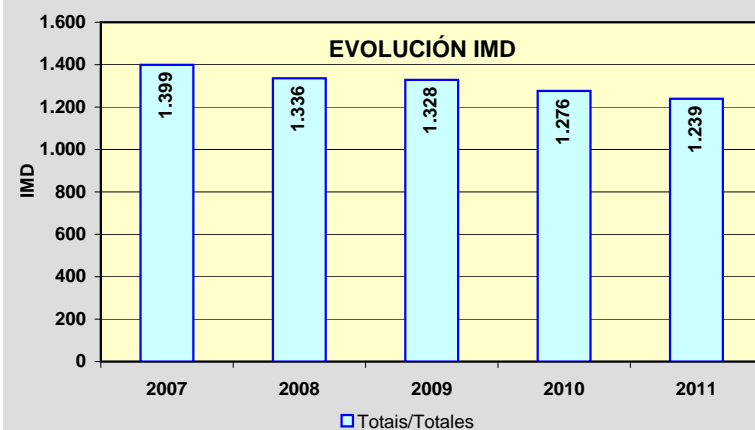
	I.M.D.	% I.M.D.	% Pes.
I	1.059	85,47	9,5
II	1.125	90,80	9,5
III	1.138	91,85	9,3
IV	1.220	98,47	8,3
V	1.239	100,00	9,2
VI	1.292	104,28	8,1
VII	1.413	114,04	6,9
VIII	1.583	127,76	6,3
IX	1.293	104,36	7,8
X	1.215	98,06	6,8
XI	1.146	92,49	8,0
XII	1.134	91,53	7,1

**Semana Media**

	I.M.D.	% I.M.D.	% Pes.
Lu	1.236	99,76	9,6
Ma	1.275	102,91	10,3
Me/Mi	1.293	104,36	10,1
Xo/Ju	1.314	106,05	10,0
Ve/Vi	1.354	109,28	9,5
Sa	1.165	94,03	3,8
Do	1.072	86,52	2,2
Lab	1.295	104,52	9,9
Fes	1.082	87,33	2,6

**Día Medio**

	Lab.	Fes.	Medio
00	7	21	11
01	5	16	8
02	4	12	6
03	6	10	7
04	8	9	8
05	11	7	10
06	43	8	33
07	70	16	55
08	77	25	63
09	75	39	66
10	82	57	76
11	85	69	81
12	86	74	83
13	82	67	79
14	80	56	74
15	82	69	79
16	84	88	84
17	90	91	89
18	94	99	94
19	86	88	86
20	60	65	62
21	40	46	44
22	24	30	26
23	14	20	15
	1.295	1.082	1.239

**EVOLUCIÓN IMD**

Estación: **AC-840(18)**Tipo: **COM**

MEMORIA DE AFOROS 2011

Rede/Red: **PB**

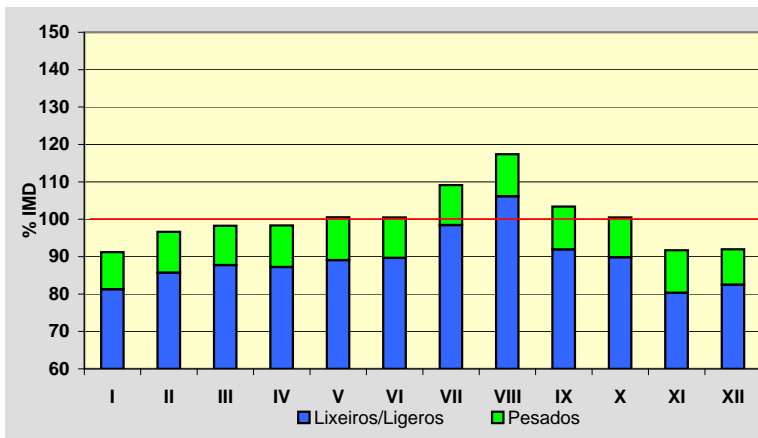
Nome/Nombre:

CesurasIMD: **4.826** I₃₀: **686**

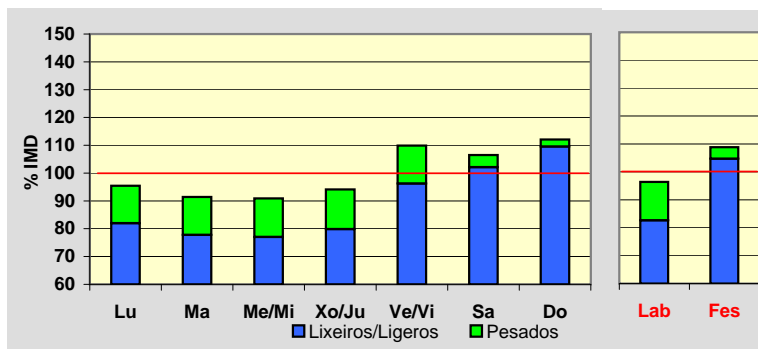
Treito/Tramo:

Oza dos Ríos - N-634% Pes.: **10,8** I₁₅₀: **523****Variación Mensual**

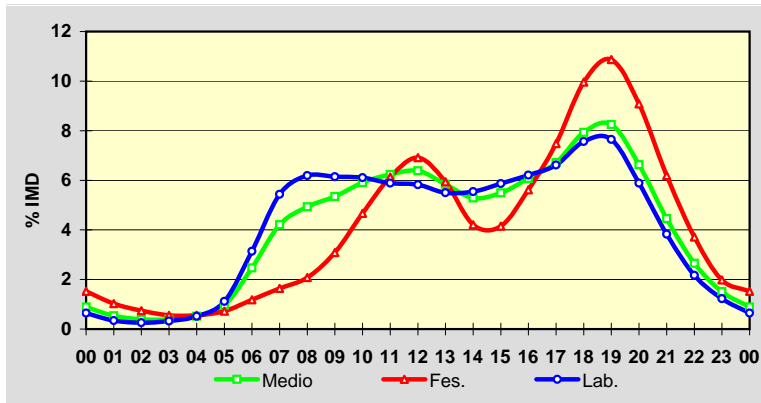
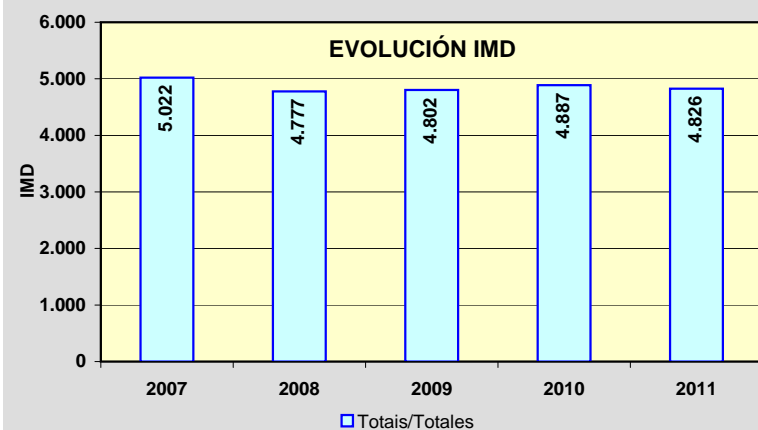
	I.M.D.	% I.M.D.	% Pes.
I	4.401	91,19	10,9
II	4.664	96,64	11,3
III	4.741	98,24	10,7
IV	4.746	98,34	11,3
V	4.851	100,52	11,4
VI	4.850	100,50	10,8
VII	5.267	109,14	9,8
VIII	5.665	117,38	9,6
IX	4.990	103,40	11,1
X	4.849	100,48	10,6
XI	4.426	91,71	12,4
XII	4.439	91,98	10,3

**Semana Media**

	I.M.D.	% I.M.D.	% Pes.
Lu	4.606	95,44	14,1
Ma	4.412	91,42	14,9
Me/Mi	4.388	90,92	15,3
Xo/Ju	4.543	94,14	15,2
Ve/Vi	5.303	109,88	12,4
Sa	5.140	106,51	4,1
Do	5.410	112,10	2,3
Lab	4.653	96,42	14,3
Fes	5.252	108,83	3,8

**Día Medio**

	Lab.	Fes.	Medio
00	30	80	43
01	16	54	26
02	12	39	19
03	15	29	19
04	24	29	25
05	52	38	46
06	146	62	119
07	253	86	203
08	288	109	238
09	286	162	258
10	284	245	285
11	274	322	301
12	271	363	308
13	256	312	282
14	258	221	255
15	273	218	265
16	289	295	293
17	308	393	324
18	352	523	383
19	356	571	398
20	274	477	320
21	178	325	215
22	101	195	128
23	57	104	73
	4.653	5.252	4.826

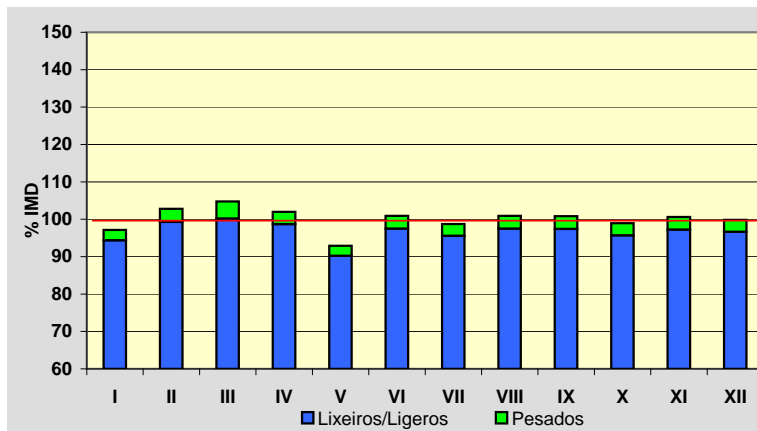
**EVOLUCIÓN IMD**

Estación: **AC-841(0)DGT**Tipo: **PER**

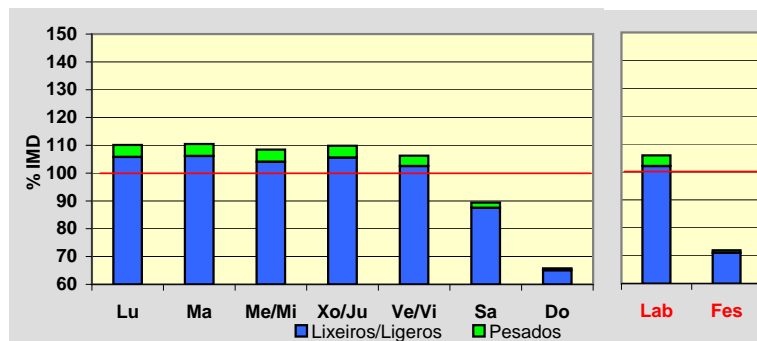
MEMORIA DE AFOROS 2011

Rede/Red: **PB**Nome/Nombre: **Castiñeirío**IMD: **15.642** I₃₀: **1.472**Treito/Tramo: **Santiago de Compostela (SC-11) - Os Tilos**% Pes.: **3,3** I₁₅₀: **1.416****Variación Mensual**

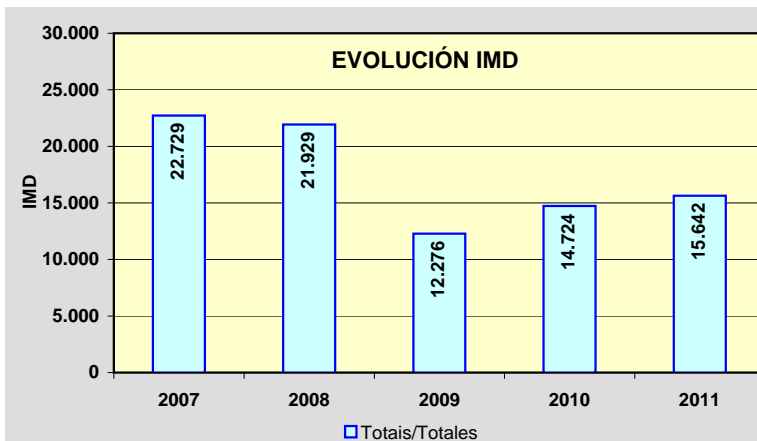
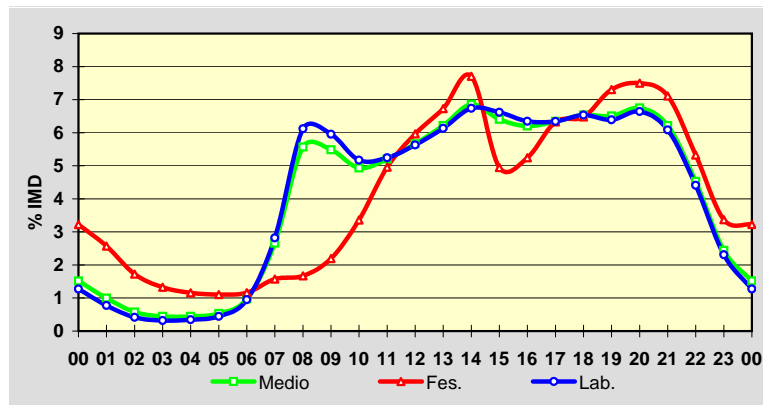
	I.M.D.	% I.M.D.	% Pes.
I	15.198	97,13	2,9
II	16.080	102,77	3,4
III	16.385	104,72	4,4
IV	15.954	101,96	3,3
V	14.532	92,87	2,9
VI	15.784	100,88	3,4
VII	15.442	98,69	3,2
VIII	15.788	100,90	3,4
IX	15.773	100,81	3,4
X	15.474	98,89	3,3
XI	15.735	100,56	3,4
XII	15.617	99,81	3,2

**Semana Media**

	I.M.D.	% I.M.D.	% Pes.
Lu	17.221	110,09	3,9
Ma	17.276	110,45	3,9
Me/Mi	16.961	108,43	4,0
Xo/Ju	17.180	109,83	3,9
Ve/Vi	16.618	106,24	3,5
Sa	13.984	89,40	2,1
Do	10.284	65,75	1,0
Lab	16.575	105,96	3,7
Fes	11.252	71,93	1,3

**Día Medio**

	Lab.	Fes.	Medio
00	211	363	237
01	128	289	156
02	69	194	90
03	53	149	70
04	57	130	70
05	74	124	83
06	157	131	152
07	467	177	416
08	1.014	188	871
09	987	247	858
10	857	378	772
11	869	558	814
12	933	671	886
13	1.017	757	972
14	1.117	867	1.073
15	1.097	557	1.002
16	1.052	590	970
17	1.051	712	992
18	1.083	729	1.022
19	1.059	822	1.018
20	1.101	844	1.056
21	1.009	800	972
22	731	599	708
23	383	379	382
Total	16.576	11.255	15.642

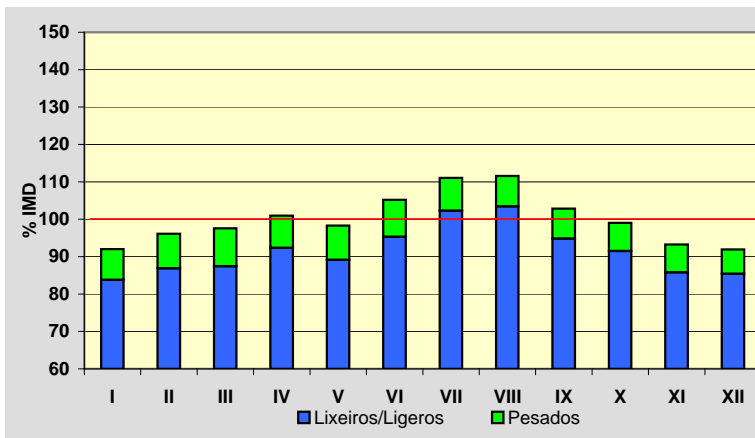


Estación: **AC-862(11)**Tipo: **PER**

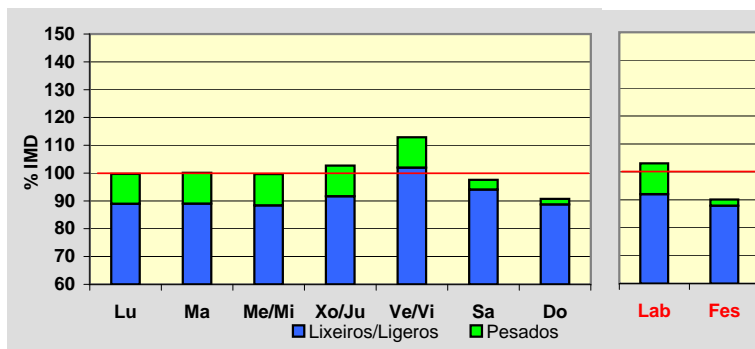
MEMORIA DE AFOROS 2011

Rede/Red: **PB**Nome/Nombre: **San Sadurnño (AC-862)**IMD: **3.162** I₃₀: **308**Treito/Tramo: **A Mourela (CP-5503) - Vistalegre (AC-125)**% Pes.: **8,5** I₁₅₀: **275****Variación Mensual**

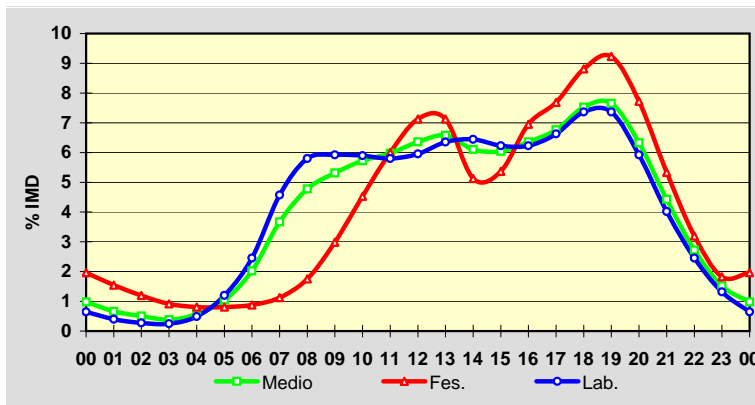
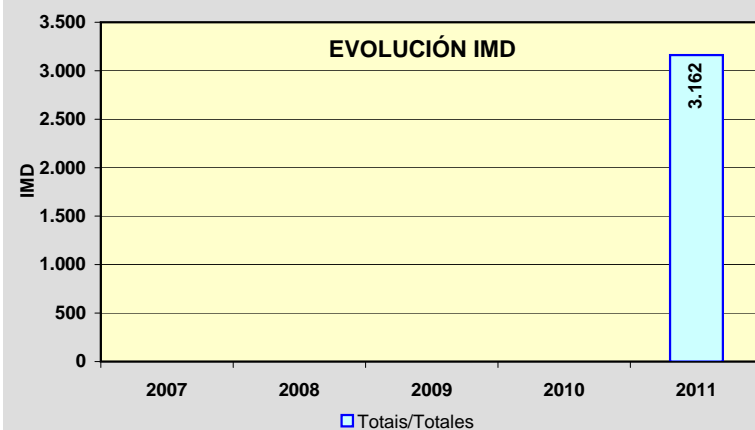
	I.M.D.	% I.M.D.	% Pes.
I	2.909	92,00	8,9
II	3.039	96,11	9,6
III	3.085	97,56	10,4
IV	3.192	100,95	8,5
V	3.108	98,29	9,3
VI	3.326	105,19	9,4
VII	3.511	111,04	7,9
VIII	3.528	111,57	7,3
IX	3.252	102,85	7,8
X	3.131	99,02	7,6
XI	2.949	93,26	8,0
XII	2.907	91,94	7,1

**Semana Media**

	I.M.D.	% I.M.D.	% Pes.
Lu	3.152	99,68	10,8
Ma	3.165	100,09	11,1
Me/Mi	3.151	99,65	11,3
Xo/Ju	3.248	102,72	10,8
Ve/Vi	3.569	112,87	9,7
Sa	3.086	97,60	3,6
Do	2.869	90,73	2,2
Lab	3.258	103,04	10,7
Fes	2.849	90,10	2,5

**Día Medio**

	Lab.	Fes.	Medio
00	21	56	31
01	13	44	21
02	9	34	16
03	8	26	12
04	16	23	18
05	39	23	33
06	80	25	64
07	149	32	116
08	189	50	151
09	193	85	168
10	192	129	181
11	189	171	189
12	194	203	201
13	207	203	208
14	210	146	193
15	203	153	191
16	203	198	201
17	216	219	214
18	240	251	238
19	240	263	242
20	193	220	200
21	131	152	140
22	80	91	86
23	43	52	48
	3.258	2.849	3.162

**EVOLUCIÓN IMD**

Estación: **AC-862(22)**Tipo: **COM**

MEMORIA DE AFOROS 2011

Rede/Red: **PB**

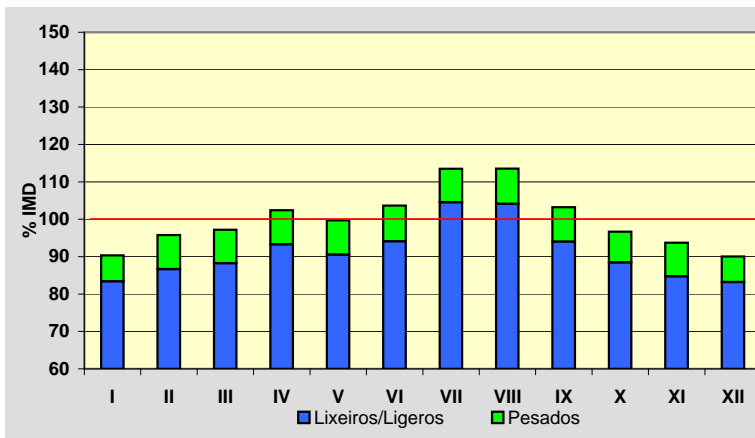
Nome/Nombre:

LamasIMD: **4.560** I₃₀: **511**

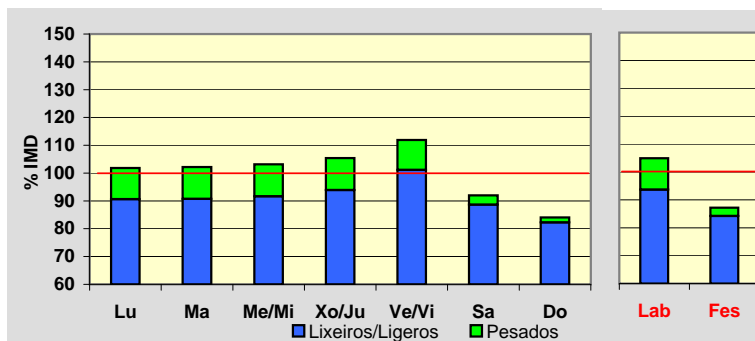
Treito/Tramo:

San Sadurniño (AC-112) - Felgosas (AC-102)% Pes.: **8,7** I₁₅₀: **410****Variación Mensual**

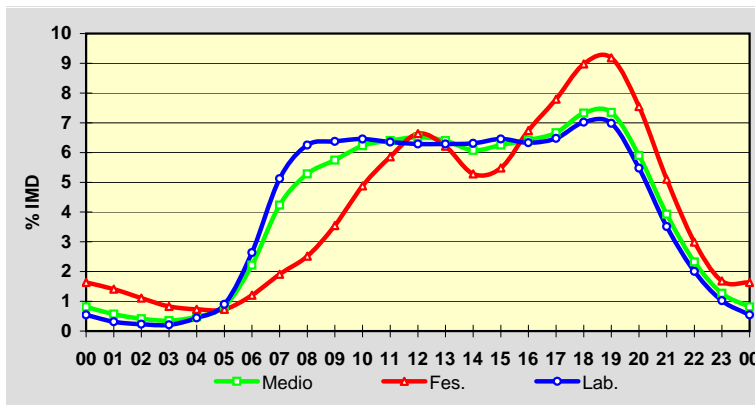
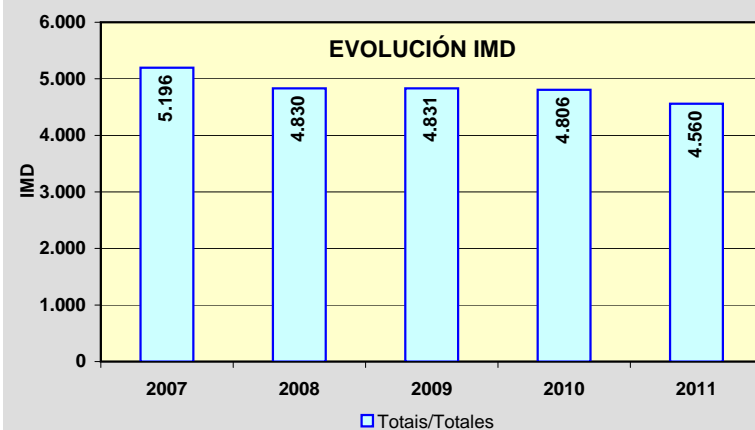
	I.M.D.	% I.M.D.	% Pes.
I	4.120	90,35	7,7
II	4.367	95,77	9,5
III	4.432	97,19	9,2
IV	4.670	102,41	8,9
V	4.547	99,71	9,2
VI	4.726	103,64	9,2
VII	5.176	113,51	7,9
VIII	5.177	113,53	8,3
IX	4.707	103,22	8,9
X	4.409	96,69	8,5
XI	4.274	93,73	9,6
XII	4.105	90,02	7,6

**Semana Media**

	I.M.D.	% I.M.D.	% Pes.
Lu	4.643	101,82	11,0
Ma	4.660	102,19	11,2
Me/Mi	4.705	103,18	11,2
Xo/Ju	4.806	105,39	10,9
Ve/Vi	5.102	111,89	9,6
Sa	4.194	91,97	3,6
Do	3.832	84,04	2,1
Lab	4.785	104,93	10,7
Fes	3.976	87,19	3,4

**Día Medio**

	Lab.	Fes.	Medio
00	26	65	37
01	15	56	26
02	11	44	19
03	10	33	16
04	21	29	22
05	43	29	38
06	126	48	101
07	245	76	193
08	299	100	241
09	305	141	262
10	309	194	284
11	304	233	292
12	301	264	297
13	301	247	292
14	302	210	277
15	309	218	285
16	303	268	293
17	310	310	304
18	336	357	334
19	334	365	335
20	262	300	269
21	168	203	179
22	96	119	106
23	49	67	58
	4.785	3.976	4.560

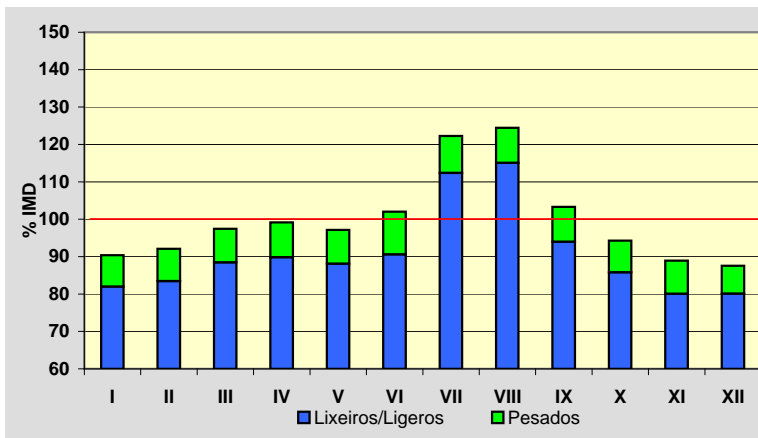
**EVOLUCIÓN IMD**

Estación: **AC-862(38)**Tipo: **COM**

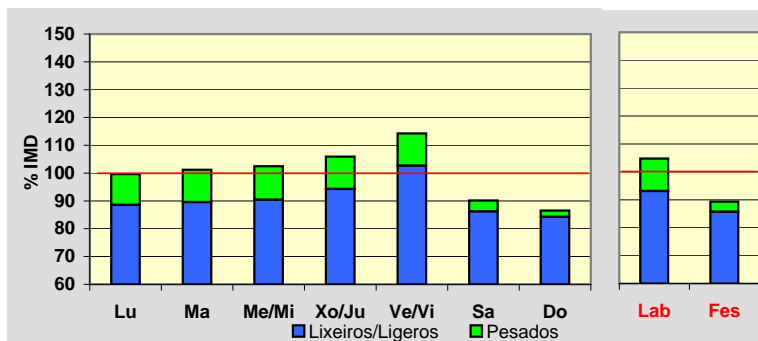
MEMORIA DE AFOROS 2011

Rede/Red: **PB**Nome/Nombre: **Campo do Hospital (AC-862)**IMD: **3.520** I₃₀: **392**Treito/Tramo: **Campo do Hospital (AC-566) - Mera (CP-6121)**% Pes.: **9,1** I₁₅₀: **322****Variación Mensual**

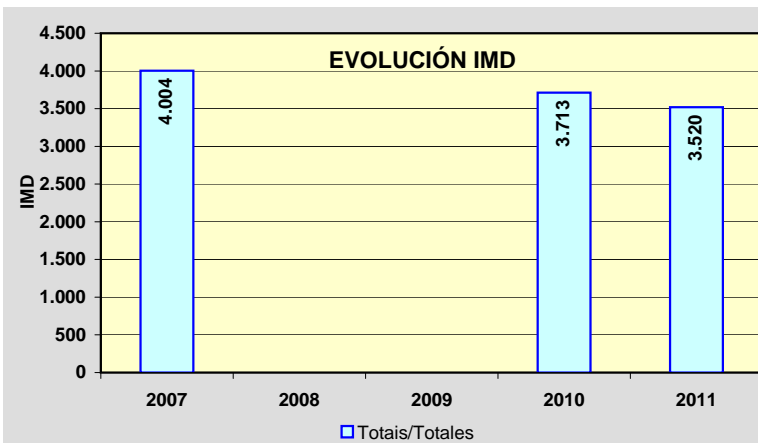
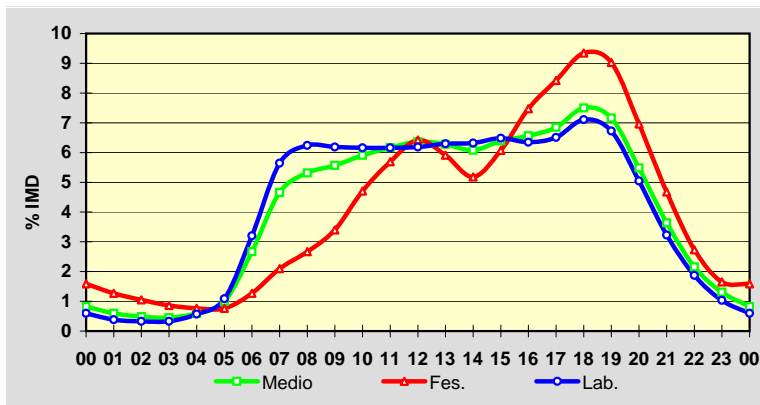
	I.M.D.	% I.M.D.	% Pes.
I	3.182	90,40	9,3
II	3.242	92,10	9,4
III	3.430	97,44	9,2
IV	3.490	99,15	9,4
V	3.419	97,13	9,3
VI	3.592	102,05	11,2
VII	4.304	122,27	8,1
VIII	4.380	124,43	7,5
IX	3.636	103,30	9,0
X	3.319	94,29	9,0
XI	3.131	88,95	10,0
XII	3.082	87,56	8,5

**Semana Media**

	I.M.D.	% I.M.D.	% Pes.
Lu	3.508	99,66	11,1
Ma	3.562	101,19	11,5
Me/Mi	3.606	102,44	11,7
Xo/Ju	3.729	105,94	11,0
Ve/Vi	4.022	114,26	10,1
Sa	3.173	90,14	4,3
Do	3.046	86,53	2,6
Lab	3.687	104,74	11,1
Fes	3.146	89,38	4,1

**Día Medio**

	Lab.	Fes.	Medio
00	22	50	29
01	14	40	21
02	12	33	17
03	12	27	16
04	21	24	21
05	40	24	35
06	118	40	94
07	208	66	164
08	230	84	187
09	228	107	196
10	227	148	208
11	227	179	217
12	228	202	224
13	232	186	221
14	233	163	214
15	239	191	225
16	234	235	231
17	240	265	241
18	262	294	264
19	248	284	252
20	186	219	193
21	119	147	128
22	69	86	76
23	38	52	46
Total	3.687	3.146	3.520



Estación: **AC-862(58)**Tipo: **COM**

MEMORIA DE AFOROS 2011

Rede/Red: **PB**

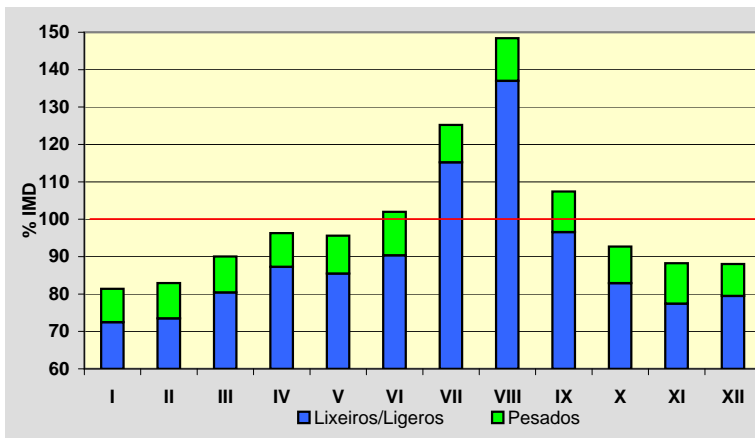
Nome/Nombre:

EspasanteIMD: **2.564** I₃₀: **332**

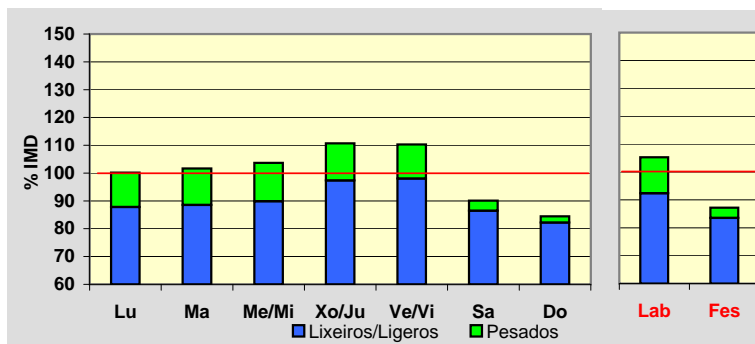
Treito/Tramo:

Espasante (CP-6103) - O Barqueiro (AC-100)% Pes.: **10,0** I₁₅₀: **276****Variación Mensual**

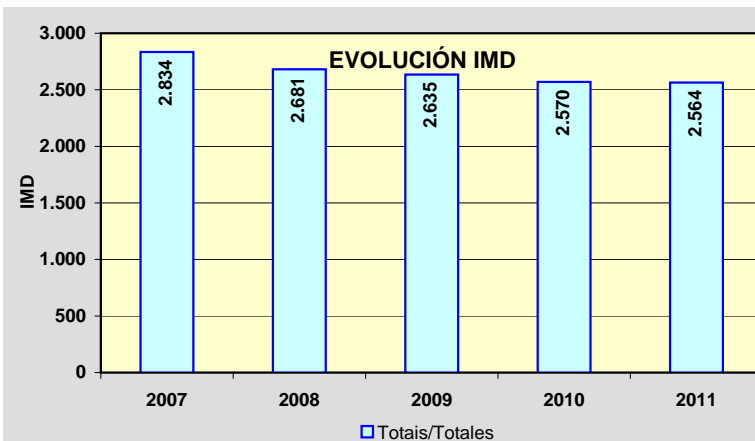
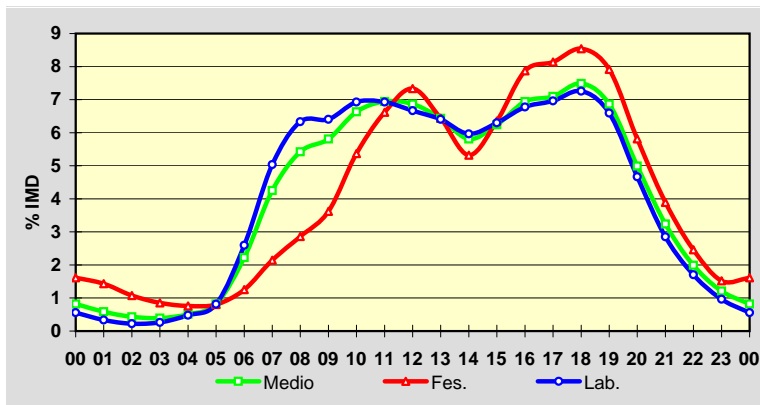
	I.M.D.	% I.M.D.	% Pes.
I	2.087	81,40	11,0
II	2.126	82,92	11,4
III	2.309	90,05	10,7
IV	2.469	96,29	9,4
V	2.451	95,59	10,6
VI	2.615	101,99	11,4
VII	3.211	125,23	8,0
VIII	3.805	148,40	7,7
IX	2.754	107,41	10,1
X	2.377	92,71	10,6
XI	2.263	88,26	12,3
XII	2.257	88,03	9,7

**Semana Media**

	I.M.D.	% I.M.D.	% Pes.
Lu	2.569	100,20	12,4
Ma	2.606	101,64	12,9
Me/Mi	2.658	103,67	13,3
Xo/Ju	2.839	110,73	12,1
Ve/Vi	2.828	110,30	11,1
Sa	2.310	90,09	4,0
Do	2.166	84,48	2,7
Lab	2.700	105,30	12,3
Fes	2.236	87,21	4,2

**Día Medio**

	Lab.	Fes.	Medio
00	15	36	21
01	9	32	15
02	6	24	11
03	7	19	10
04	13	17	13
05	22	18	21
06	70	28	57
07	136	48	109
08	171	64	139
09	173	81	149
10	187	120	170
11	187	148	178
12	180	164	176
13	173	144	165
14	161	119	149
15	170	142	160
16	183	176	178
17	188	182	182
18	196	191	192
19	178	177	176
20	126	130	128
21	77	87	83
22	46	55	51
23	26	34	31
	2.700	2.236	2.564



Estación: **AC-934(20)**Tipo: **COM**

MEMORIA DE AFOROS 2011

Rede/Red: **PC**

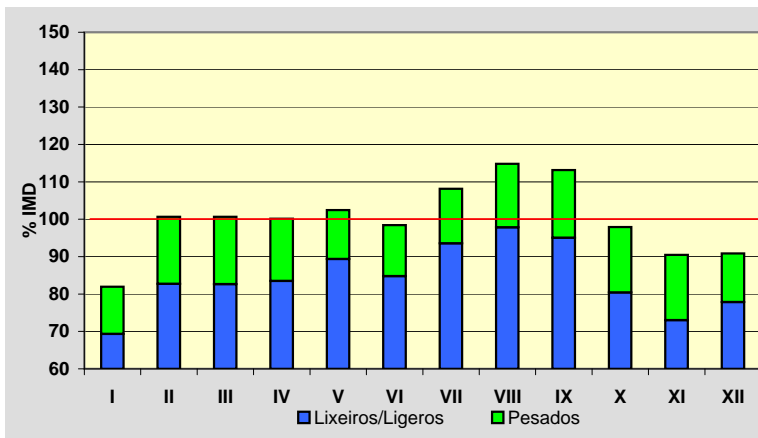
Nome/Nombre:

SobradoIMD: **775** I₃₀: **111**

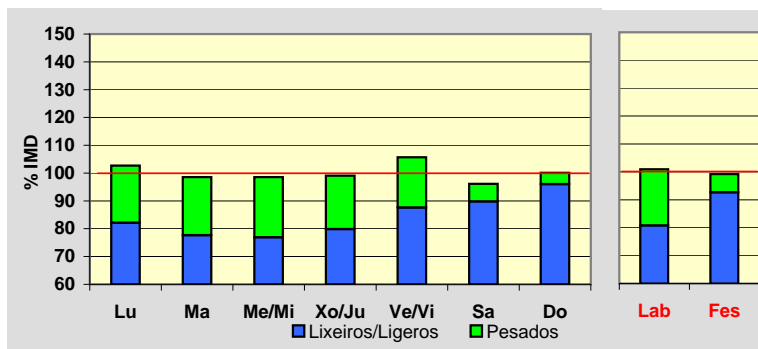
Treito/Tramo:

Límite de Provincia - Sobrado (AC-231)% Pes.: **15,8** I₁₅₀: **79****Variación Mensual**

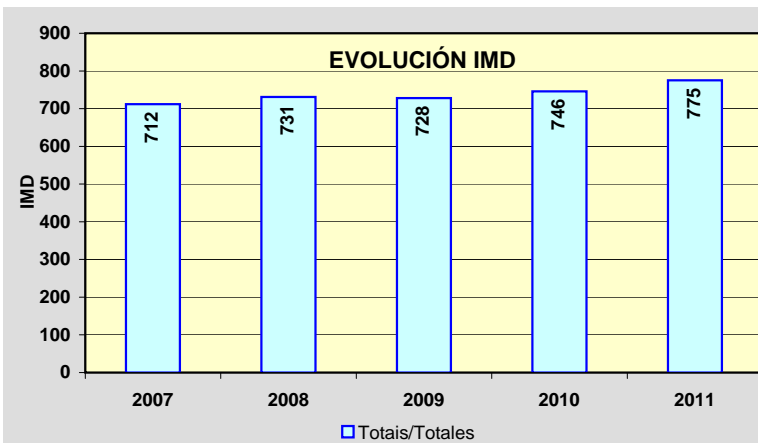
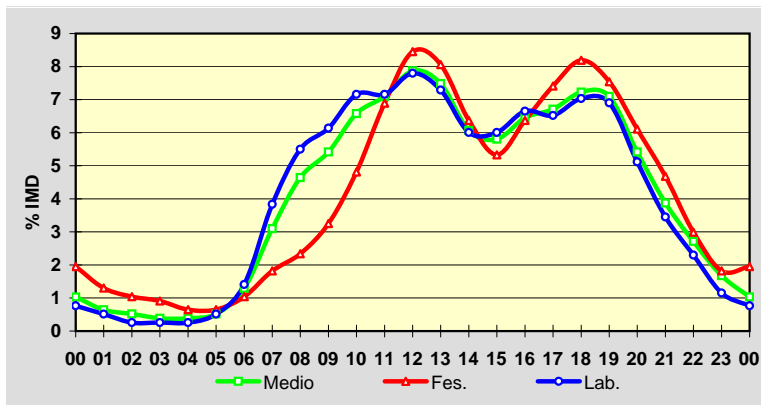
	I.M.D.	% I.M.D.	% Pes.
I	635	81,94	15,4
II	780	100,65	17,8
III	780	100,65	17,9
IV	776	100,13	16,6
V	794	102,45	12,8
VI	763	98,45	13,9
VII	838	108,13	13,5
VIII	890	114,84	14,8
IX	877	113,16	16,0
X	759	97,94	17,9
XI	701	90,45	19,3
XII	704	90,84	14,3

**Semana Media**

	I.M.D.	% I.M.D.	% Pes.
Lu	796	102,71	20,0
Ma	764	98,58	21,2
Me/Mi	764	98,58	22,0
Xo/Ju	768	99,10	19,4
Ve/Vi	819	105,68	17,1
Sa	745	96,13	6,6
Do	776	100,13	4,1
Lab	782	100,90	19,9
Fes	769	99,23	6,6

**Día Medio**

	Lab.	Fes.	Medio
00	6	15	8
01	4	10	5
02	2	8	4
03	2	7	3
04	2	5	3
05	4	5	4
06	11	8	10
07	30	14	24
08	43	18	36
09	48	25	42
10	56	37	51
11	56	53	55
12	61	65	61
13	57	62	58
14	47	49	47
15	47	41	45
16	52	49	50
17	51	57	52
18	55	63	56
19	54	58	55
20	40	47	42
21	27	36	30
22	18	23	21
23	9	14	13
	782	769	775

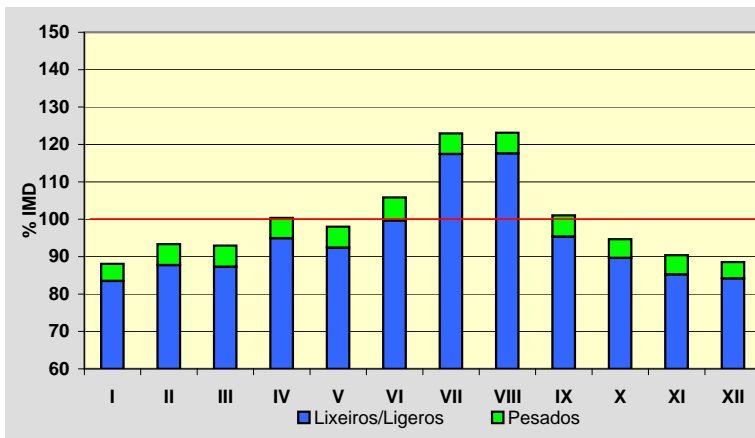


Estación: **AG-11(0)**Tipo: **PER**

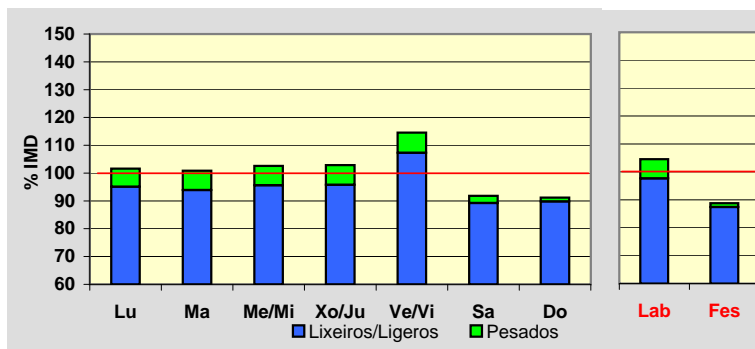
MEMORIA DE AFOROS 2011

Rede/Red: **VAC**Nome/Nombre: **Padrón (AG-11)**IMD: **13.150** I₃₀: **1.541**Treito/Tramo: **Padrón (N-550) - Dodro/Lestrove (AC-305)**% Pes.: **5,4** I₁₅₀: **1.242****Variación Mensual**

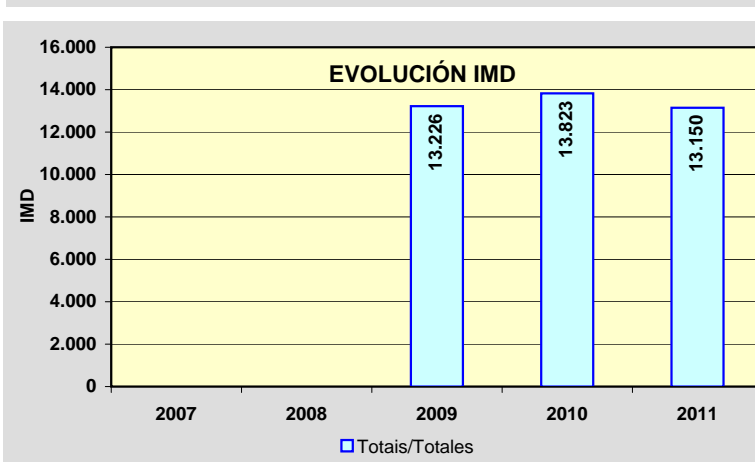
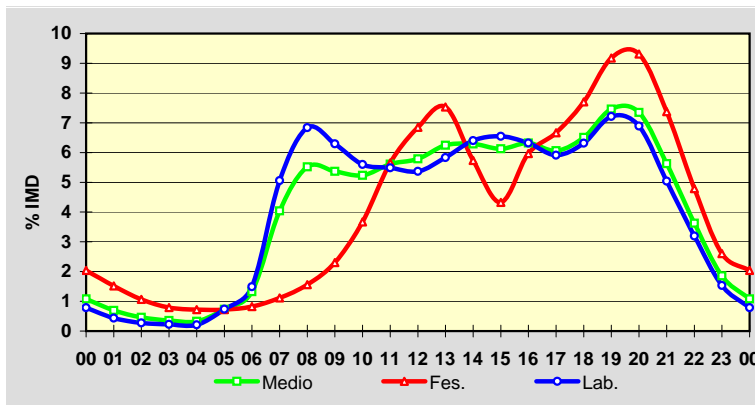
	I.M.D.	% I.M.D.	% Pes.
I	11.581	88,07	5,2
II	12.276	93,35	6,0
III	12.225	92,97	6,1
IV	13.195	100,34	5,4
V	12.886	97,99	5,7
VI	13.915	105,82	5,8
VII	16.168	122,95	4,5
VIII	16.192	123,13	4,5
IX	13.285	101,03	5,6
X	12.449	94,67	5,3
XI	11.886	90,39	5,7
XII	11.641	88,52	4,9

**Semana Media**

	I.M.D.	% I.M.D.	% Pes.
Lu	13.360	101,60	6,4
Ma	13.264	100,87	6,9
Me/Mi	13.493	102,61	6,8
Xo/Ju	13.527	102,87	6,9
Ve/Vi	15.062	114,54	6,3
Sa	12.071	91,79	2,8
Do	11.988	91,16	1,5
Lab	13.748	104,55	6,6
Fes	11.671	88,75	1,5

**Día Medio**

	Lab.	Fes.	Medio
00	108	238	142
01	60	177	91
02	38	124	61
03	31	92	47
04	29	84	43
05	101	84	96
06	205	96	174
07	695	130	531
08	940	182	726
09	865	269	706
10	770	428	688
11	754	660	738
12	738	799	761
13	802	879	821
14	880	669	827
15	900	505	806
16	869	696	831
17	813	778	797
18	868	899	856
19	992	1.071	981
20	947	1.087	966
21	693	861	740
22	439	559	477
23	211	304	244
	13.748	11.671	13.150

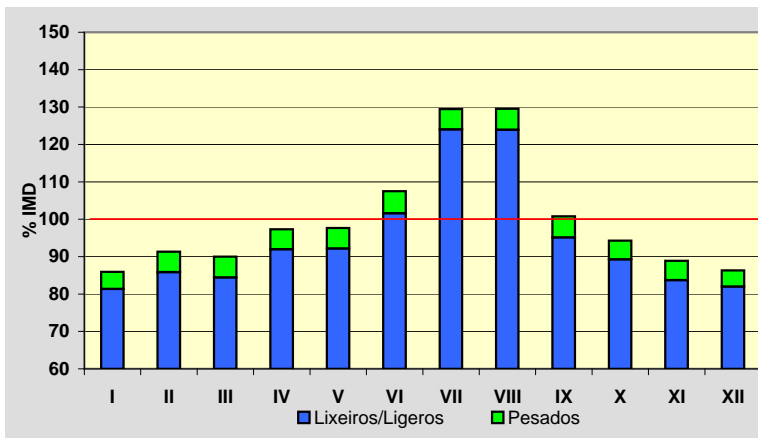


Estación: **AG-11(2)**Tipo: **PER**

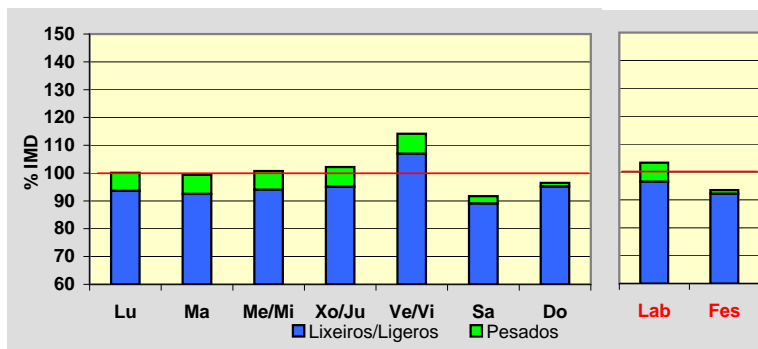
MEMORIA DE AFOROS 2011

Rede/Red: **VAC**Nome/Nombre: **Dodro (AG-11)**IMD: **11.120** I₃₀: **1.551**Treito/Tramo: **Dodro/Lestrove (AC-305) - Enl. Rois/Imo (CP-3302)**% Pes.: **5,3** I₁₅₀: **1.144****Variación Mensual**

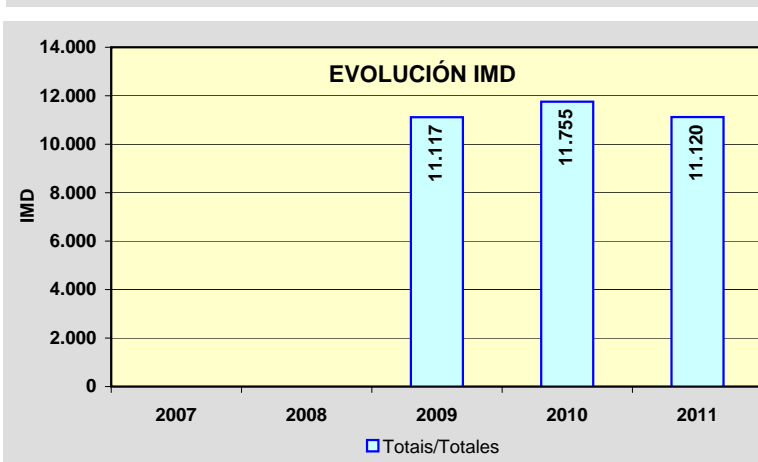
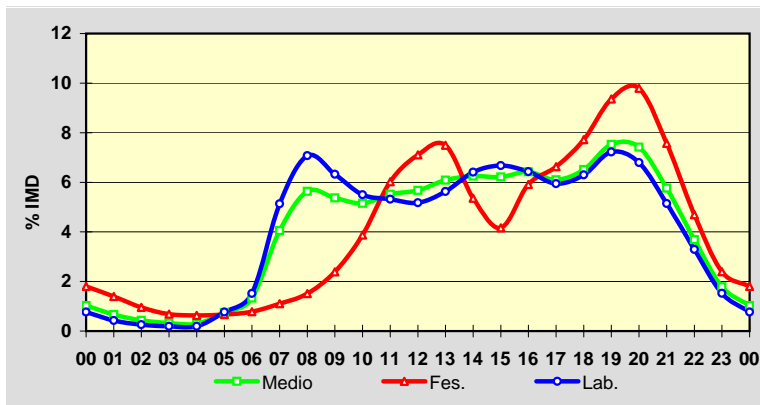
	I.M.D.	% I.M.D.	% Pes.
I	9.554	85,92	5,3
II	10.155	91,32	6,0
III	10.008	90,00	6,2
IV	10.820	97,30	5,5
V	10.859	97,65	5,6
VI	11.956	107,52	5,5
VII	14.398	129,48	4,2
VIII	14.403	129,52	4,3
IX	11.207	100,78	5,6
X	10.484	94,28	5,3
XI	9.883	88,88	5,8
XII	9.598	86,31	5,0

**Semana Media**

	I.M.D.	% I.M.D.	% Pes.
Lu	11.130	100,09	6,5
Ma	11.049	99,36	6,9
Me/Mi	11.202	100,74	6,7
Xo/Ju	11.360	102,16	6,9
Ve/Vi	12.696	114,17	6,3
Sa	10.197	91,70	2,9
Do	10.726	96,46	1,3
Lab	11.493	103,35	6,6
Fes	10.397	93,50	1,4

**Día Medio**

	Lab.	Fes.	Medio
00	88	187	114
01	49	145	74
02	30	99	48
03	22	71	36
04	22	66	33
05	88	69	83
06	174	81	148
07	590	115	451
08	813	157	627
09	727	248	597
10	632	403	573
11	611	626	614
12	595	739	631
13	647	779	677
14	737	557	695
15	767	433	691
16	739	615	714
17	683	689	678
18	724	803	724
19	830	973	837
20	781	1.018	825
21	591	787	641
22	378	488	410
23	175	249	199
	11.493	10.397	11.120



Estación: **AG-11(5)**Tipo: **PER**

MEMORIA DE AFOROS 2011

Rede/Red: **VAC**

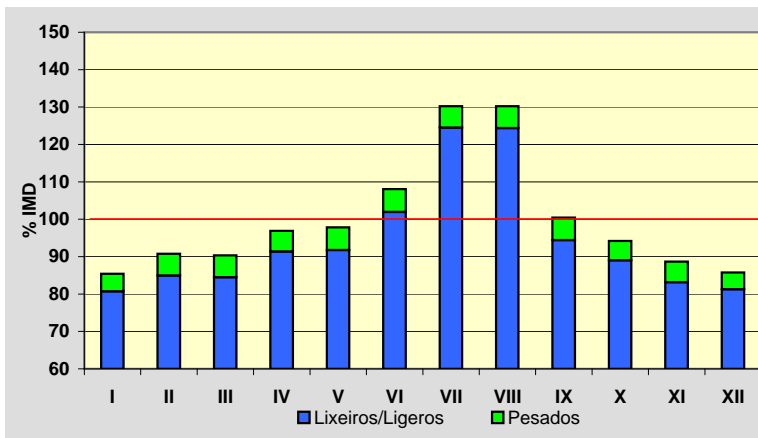
Nome/Nombre:

Rois (AG-11)IMD: **11.162** I₃₀: **1.580**

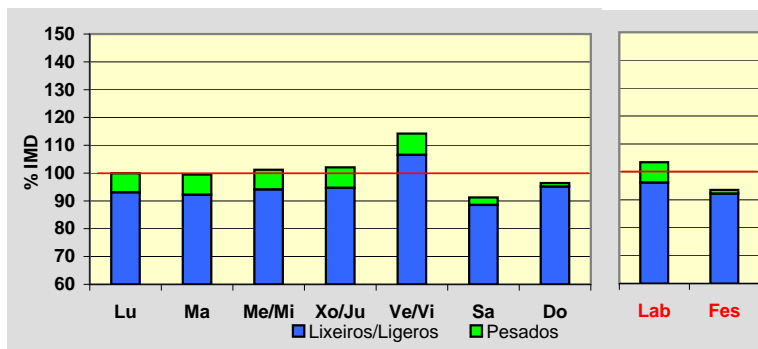
Treito/Tramo:

Enl. Rois/Imo (CP-3302) - Enl. Bexo (AC-305)% Pes.: **5,6** I₁₅₀: **1.160****Variación Mensual**

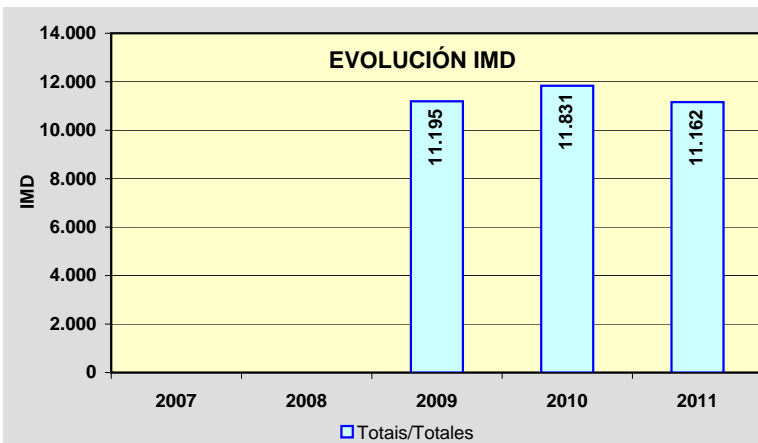
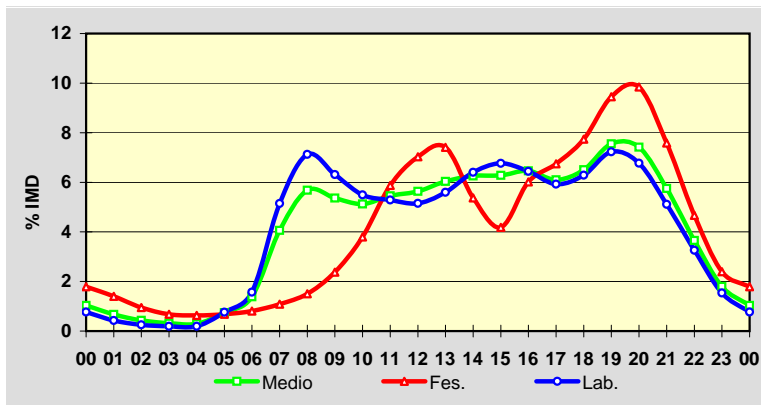
	I.M.D.	% I.M.D.	% Pes.
I	9.536	85,43	5,5
II	10.130	90,75	6,4
III	10.086	90,36	6,5
IV	10.816	96,90	5,7
V	10.921	97,84	6,2
VI	12.064	108,08	5,7
VII	14.537	130,24	4,4
VIII	14.534	130,21	4,5
IX	11.211	100,44	6,0
X	10.514	94,19	5,5
XI	9.897	88,67	6,2
XII	9.571	85,75	5,2

**Semana Media**

	I.M.D.	% I.M.D.	% Pes.
Lu	11.152	99,91	6,8
Ma	11.103	99,47	7,3
Me/Mi	11.295	101,19	7,0
Xo/Ju	11.393	102,07	7,2
Ve/Vi	12.750	114,23	6,7
Sa	10.186	91,26	3,0
Do	10.764	96,43	1,3
Lab	11.545	103,43	7,0
Fes	10.441	93,54	1,4

**Día Medio**

	Lab.	Fes.	Medio
00	89	187	115
01	49	146	75
02	29	99	48
03	22	71	35
04	22	66	33
05	88	71	83
06	181	84	154
07	594	113	453
08	823	157	634
09	729	248	599
10	634	396	572
11	610	613	609
12	595	734	629
13	646	774	674
14	739	561	698
15	781	437	701
16	744	628	721
17	684	704	681
18	726	808	726
19	835	987	843
20	782	1.028	828
21	590	792	642
22	376	487	408
23	177	250	201
	11.545	10.441	11.162



Estación: **AG-11(10)**Tipo: **PER**

MEMORIA DE AFOROS 2011

Rede/Red: **VAC**

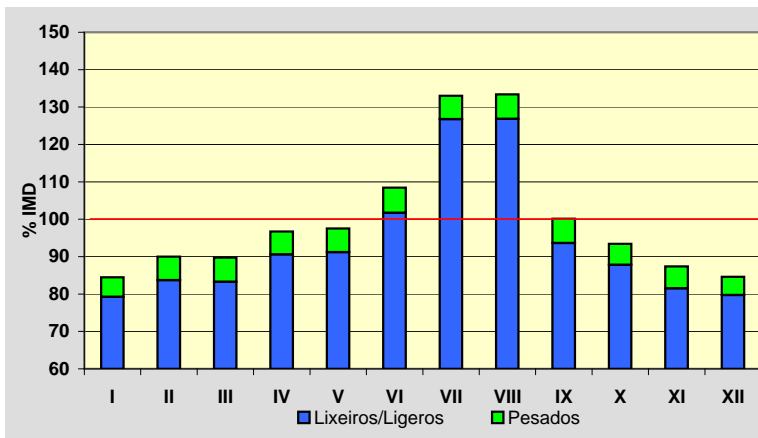
Nome/Nombre:

Bexo (AG-11)IMD: **10.357** I₃₀: **1.538**

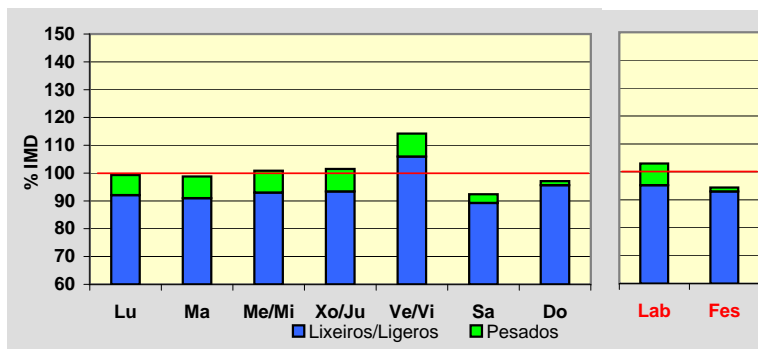
Treito/Tramo:

Enl. Bexo (AC-305) - Enl. Catoira (AC-553)% Pes.: **6,1** I₁₅₀: **1.115****Variación Mensual**

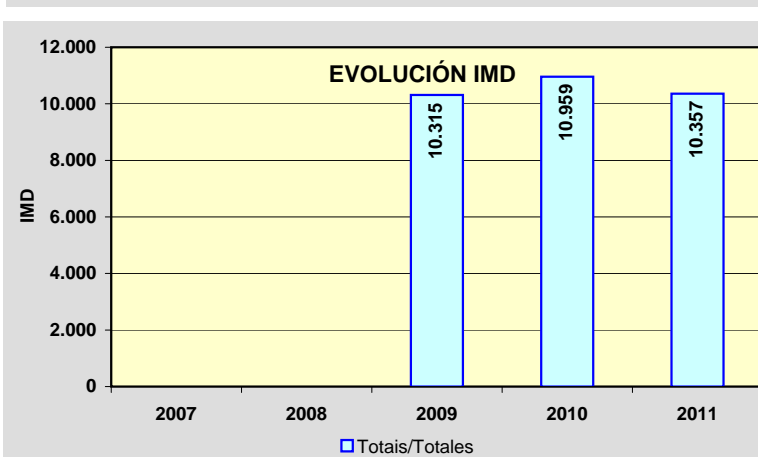
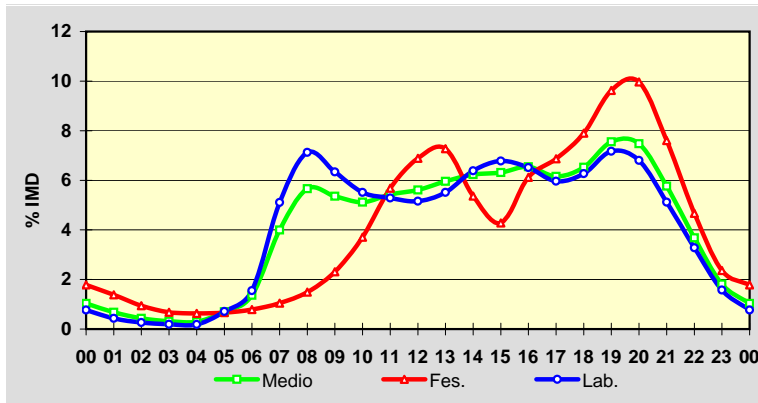
	I.M.D.	% I.M.D.	% Pes.
I	8.749	84,47	6,2
II	9.321	90,00	7,0
III	9.293	89,73	7,2
IV	10.016	96,71	6,3
V	10.102	97,54	6,5
VI	11.231	108,44	6,2
VII	13.776	133,01	4,7
VIII	13.814	133,38	4,9
IX	10.370	100,13	6,5
X	9.678	93,44	6,0
XI	9.050	87,38	6,7
XII	8.764	84,62	5,8

**Semana Media**

	I.M.D.	% I.M.D.	% Pes.
Lu	10.287	99,32	7,3
Ma	10.231	98,78	7,9
Me/Mi	10.447	100,87	7,8
Xo/Ju	10.512	101,50	8,0
Ve/Vi	11.831	114,23	7,3
Sa	9.567	92,37	3,4
Do	10.057	97,10	1,5
Lab	10.668	103,00	7,6
Fes	9.774	94,37	1,5

**Día Medio**

	Lab.	Fes.	Medio
00	82	174	107
01	46	135	70
02	28	92	45
03	21	66	33
04	20	62	31
05	76	65	72
06	165	77	141
07	545	102	414
08	760	146	586
09	676	226	555
10	588	362	530
11	564	555	562
12	550	673	581
13	588	711	617
14	681	524	645
15	723	418	654
16	695	598	678
17	636	671	638
18	669	772	676
19	765	941	782
20	726	974	774
21	546	743	597
22	350	456	381
23	168	231	188
	10.668	9.774	10.357

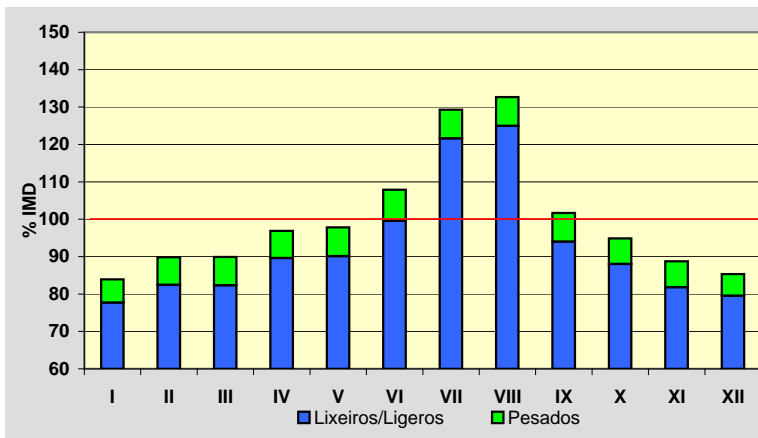


Estación: **AG-11(11)**Tipo: **PER**

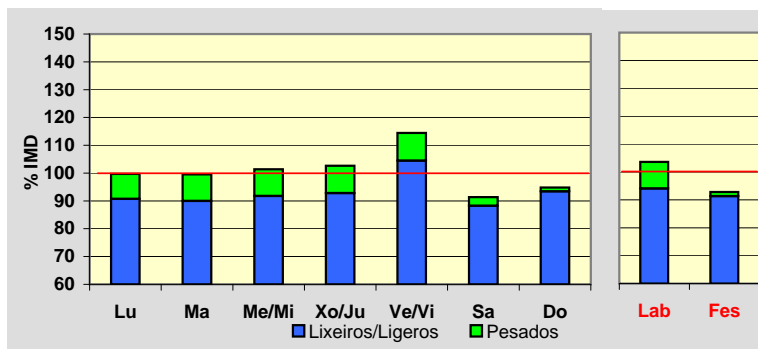
MEMORIA DE AFOROS 2011

Rede/Red: **VAC**Nome/Nombre: **Catoira (AG-11)**IMD: **14.981** I₃₀: **2.040**Treito/Tramo: **Enl. Catoira (AC-553) - Enl. Rianxo (CP-7203)**% Pes.: **7,3** I₁₅₀: **1.550****Variación Mensual**

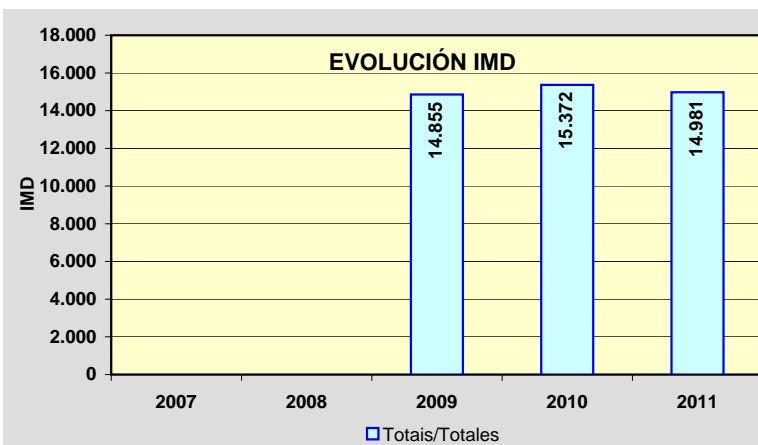
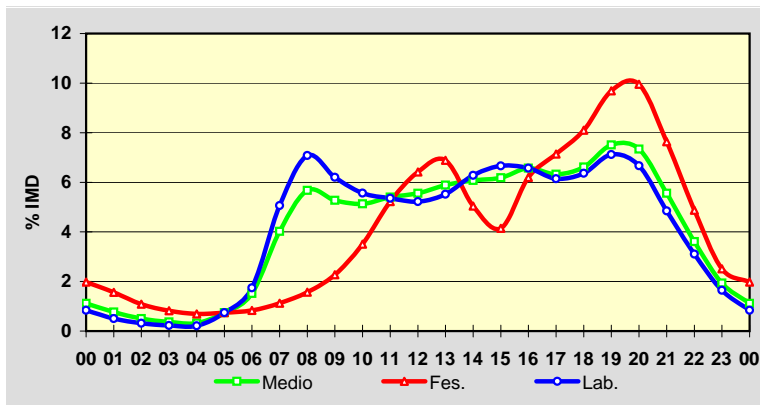
	I.M.D.	% I.M.D.	% Pes.
I	12.570	83,91	7,4
II	13.460	89,85	8,2
III	13.469	89,91	8,4
IV	14.514	96,88	7,5
V	14.657	97,84	7,9
VI	16.165	107,90	7,7
VII	19.366	129,27	5,9
VIII	19.874	132,66	5,8
IX	15.230	101,66	7,5
X	14.212	94,87	7,2
XI	13.297	88,76	7,8
XII	12.785	85,34	6,8

**Semana Media**

	I.M.D.	% I.M.D.	% Pes.
Lu	14.938	99,71	9,0
Ma	14.915	99,56	9,6
Me/Mi	15.187	101,38	9,5
Xo/Ju	15.379	102,66	9,6
Ve/Vi	17.143	114,43	8,7
Sa	13.687	91,36	3,4
Do	14.208	94,84	1,5
Lab	15.520	103,60	9,2
Fes	13.903	92,80	1,6

**Día Medio**

	Lab.	Fes.	Medio
00	130	275	167
01	78	217	115
02	49	151	75
03	35	114	55
04	33	96	48
05	115	103	111
06	270	116	227
07	785	156	602
08	1.099	218	850
09	963	316	790
10	864	487	769
11	832	726	809
12	810	892	833
13	857	958	882
14	975	701	910
15	1.034	576	926
16	1.020	862	984
17	954	993	948
18	988	1.126	991
19	1.105	1.347	1.125
20	1.035	1.384	1.100
21	752	1.062	833
22	482	678	541
23	255	349	290
	15.520	13.903	14.981



Estación: **AG-11(17)**Tipo: **PER**

MEMORIA DE AFOROS 2011

Rede/Red: **VAC**

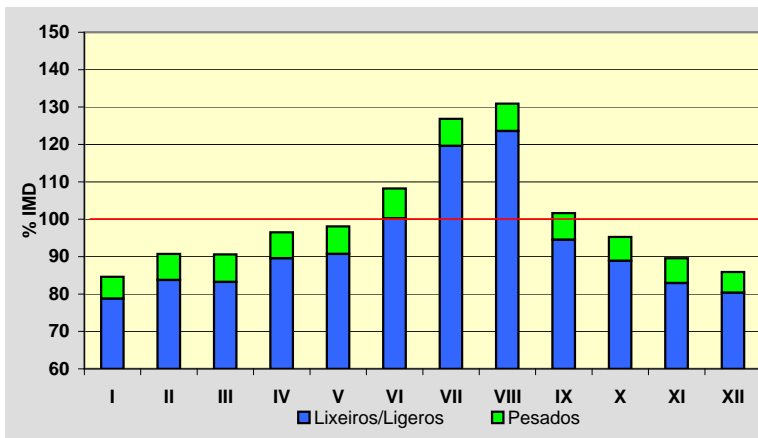
Nome/Nombre:

Rianxo (AG-11)IMD: **15.641** I₃₀: **2.036**

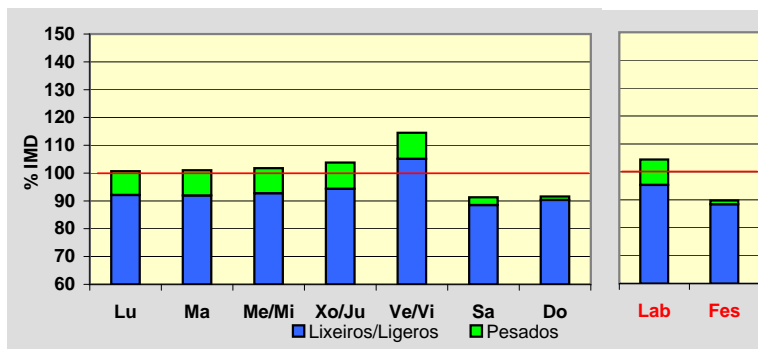
Treito/Tramo:

Enl. Rianxo (CP-7203) - Enl. Taragoña% Pes.: **6,9** I₁₅₀: **1.555****Variación Mensual**

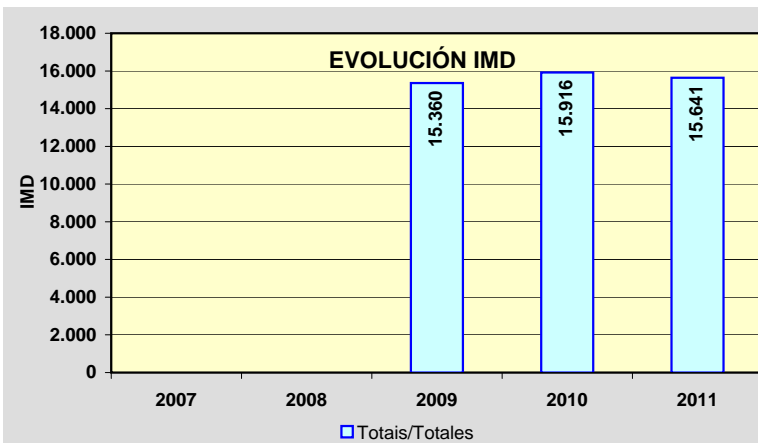
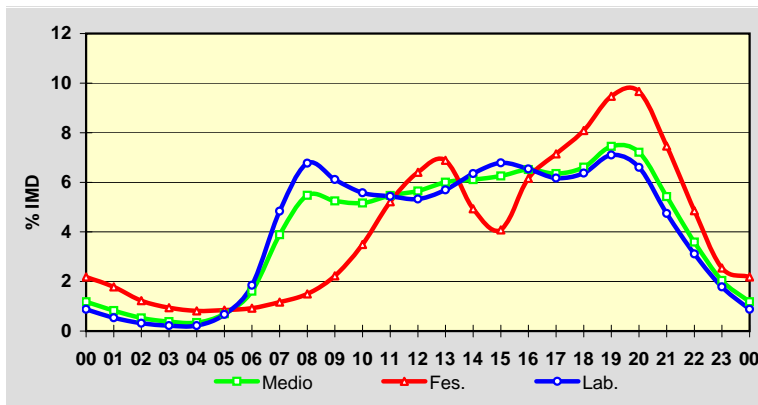
	I.M.D.	% I.M.D.	% Pes.
I	13.234	84,61	6,9
II	14.192	90,74	7,7
III	14.170	90,60	8,1
IV	15.096	96,52	7,2
V	15.343	98,09	7,5
VI	16.930	108,24	7,4
VII	19.843	126,87	5,7
VIII	20.478	130,93	5,6
IX	15.900	101,66	7,0
X	14.899	95,26	6,7
XI	14.008	89,56	7,4
XII	13.433	85,88	6,4

**Semana Media**

	I.M.D.	% I.M.D.	% Pes.
Lu	15.744	100,66	8,5
Ma	15.806	101,05	9,0
Me/Mi	15.920	101,78	8,9
Xo/Ju	16.235	103,80	9,1
Ve/Vi	17.905	114,47	8,2
Sa	14.280	91,30	3,1
Do	14.329	91,61	1,4
Lab	16.329	104,40	8,7
Fes	14.035	89,73	1,5

**Día Medio**

	Lab.	Fes.	Medio
00	143	306	185
01	87	250	129
02	52	172	83
03	36	132	60
04	36	114	54
05	110	119	109
06	301	130	251
07	790	164	608
08	1.106	210	856
09	998	313	821
10	911	490	808
11	887	732	855
12	870	899	883
13	930	967	939
14	1.037	692	955
15	1.108	573	978
16	1.068	864	1.019
17	1.008	1.003	993
18	1.040	1.135	1.034
19	1.159	1.329	1.165
20	1.078	1.356	1.128
21	775	1.047	848
22	508	681	561
23	291	357	319
	16.329	14.035	15.641



Estación: **AG-11(19)**Tipo: **PER**

MEMORIA DE AFOROS 2011

Rede/Red: **VAC**

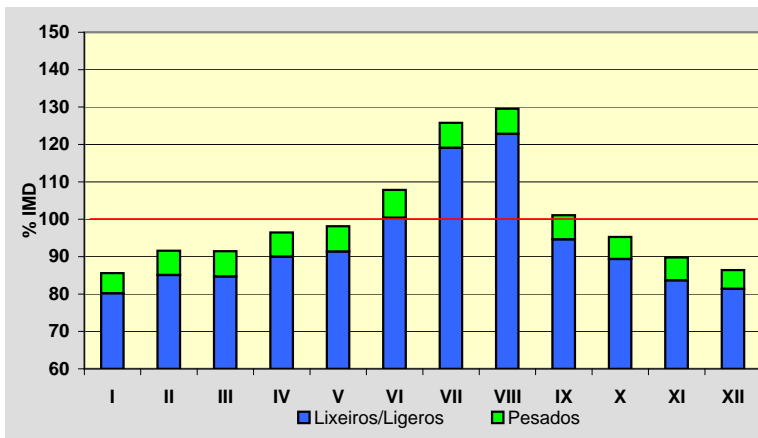
Nome/Nombre:

Taragoña (AG-11)IMD: **16.361** I₃₀: **2.095**

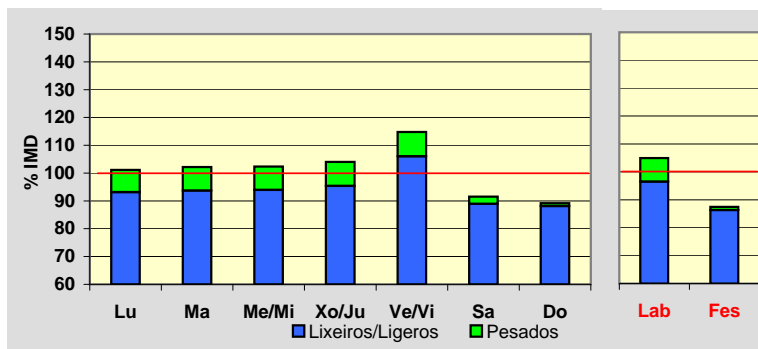
Treito/Tramo:

Enl. Taragoña - Enl. Boiro Este% Pes.: **6,3** I₁₅₀: **1.591****Variación Mensual**

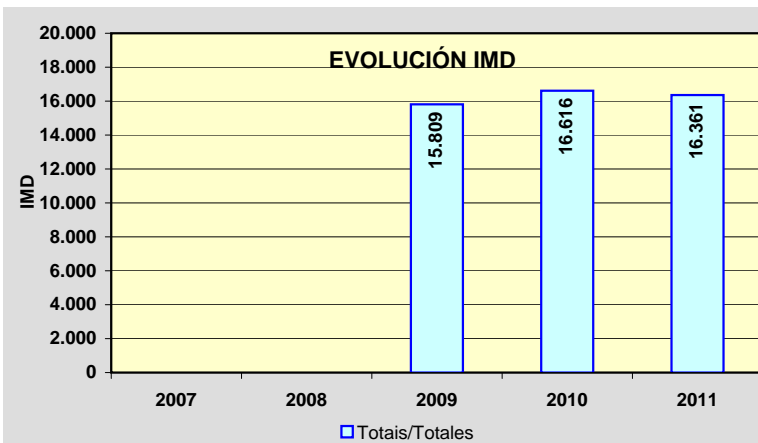
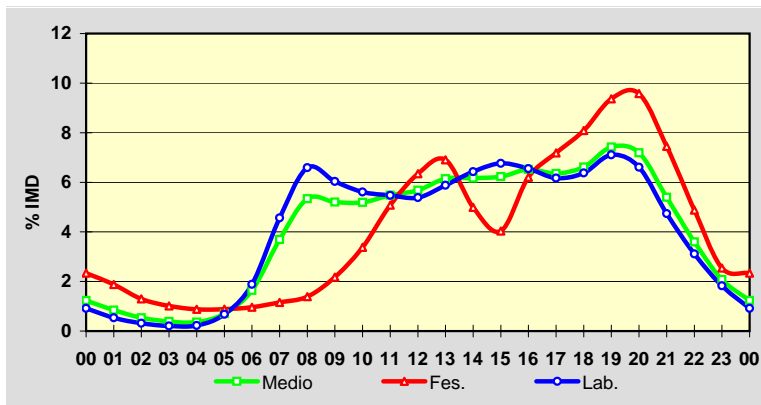
	I.M.D.	% I.M.D.	% Pes.
I	14.006	85,61	6,3
II	14.985	91,59	7,1
III	14.963	91,46	7,4
IV	15.783	96,47	6,7
V	16.058	98,15	6,9
VI	17.647	107,86	6,9
VII	20.579	125,78	5,3
VIII	21.195	129,55	5,2
IX	16.538	101,08	6,4
X	15.588	95,28	6,2
XI	14.690	89,79	6,8
XII	14.140	86,43	5,8

**Semana Media**

	I.M.D.	% I.M.D.	% Pes.
Lu	16.546	101,13	7,9
Ma	16.722	102,21	8,3
Me/Mi	16.747	102,36	8,2
Xo/Ju	17.017	104,01	8,3
Ve/Vi	18.778	114,77	7,6
Sa	14.973	91,52	2,8
Do	14.591	89,18	1,2
Lab	17.169	104,94	8,0
Fes	14.309	87,46	1,3

**Día Medio**

	Lab.	Fes.	Medio
00	157	334	202
01	92	269	138
02	54	186	88
03	36	145	63
04	39	126	59
05	116	127	115
06	324	138	268
07	783	165	604
08	1.132	199	873
09	1.036	311	851
10	963	483	849
11	940	727	897
12	924	908	929
13	1.010	988	1.005
14	1.104	714	1.010
15	1.162	577	1.019
16	1.125	888	1.067
17	1.060	1.028	1.040
18	1.095	1.157	1.082
19	1.220	1.340	1.215
20	1.135	1.371	1.176
21	814	1.066	883
22	534	698	588
23	314	364	340
	17.169	14.309	16.361



Estación: **AG-11(25)**Tipo: **PER**

MEMORIA DE AFOROS 2011

Rede/Red: **VAC**

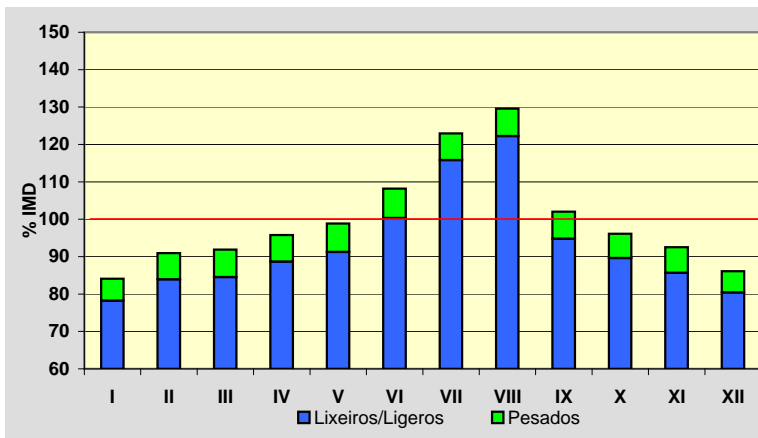
Nome/Nombre:

Boiro (AG-11)IMD: **12.523** I₃₀: **1.470**

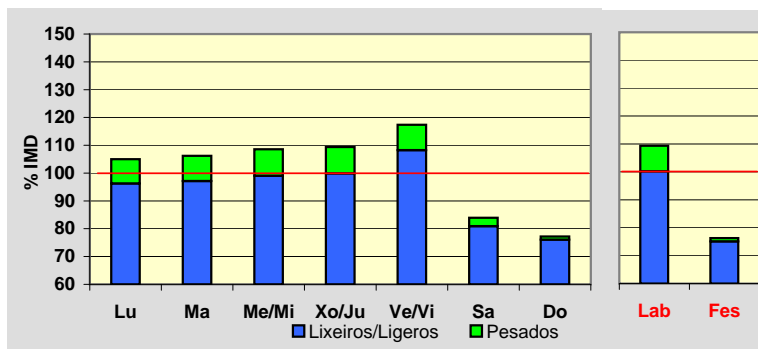
Treito/Tramo:

Enl. Boiro Oeste - Enl. Pobra Norte% Pes.: **7,0** I₁₅₀: **1.194****Variación Mensual**

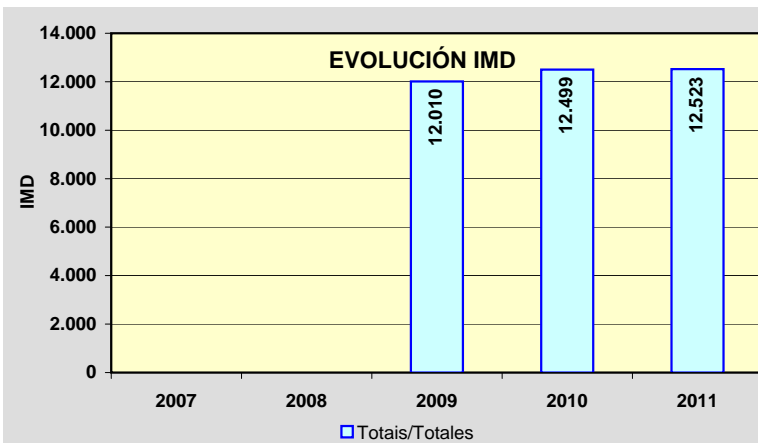
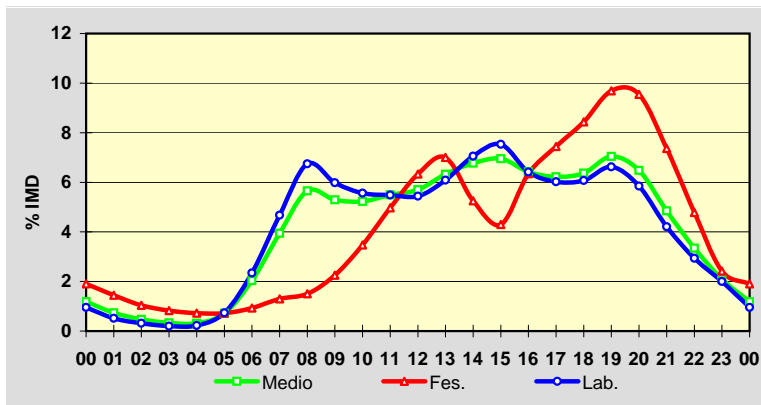
	I.M.D.	% I.M.D.	% Pes.
I	10.532	84,10	7,0
II	11.388	90,94	7,7
III	11.504	91,86	8,0
IV	11.994	95,78	7,4
V	12.379	98,85	7,7
VI	13.551	108,21	7,3
VII	15.398	122,96	5,8
VIII	16.229	129,59	5,7
IX	12.779	102,04	7,1
X	12.039	96,14	6,8
XI	11.585	92,51	7,4
XII	10.784	86,11	6,6

**Semana Media**

	I.M.D.	% I.M.D.	% Pes.
Lu	13.148	104,99	8,3
Ma	13.304	106,24	8,6
Me/Mi	13.593	108,54	8,8
Xo/Ju	13.699	109,39	8,7
Ve/Vi	14.700	117,38	7,8
Sa	10.510	83,93	3,6
Do	9.667	77,19	1,5
Lab	13.694	109,35	8,4
Fes	9.555	76,30	1,6

**Día Medio**

	Lab.	Fes.	Medio
00	131	182	149
01	71	138	92
02	43	99	59
03	27	79	41
04	31	69	40
05	101	69	90
06	321	89	255
07	640	124	494
08	924	144	708
09	819	215	663
10	762	332	655
11	751	475	688
12	745	605	714
13	834	669	792
14	966	502	848
15	1.032	411	871
16	879	606	804
17	825	711	779
18	832	806	798
19	907	926	882
20	801	912	812
21	576	704	607
22	402	457	419
23	274	231	263
	13.694	9.555	12.523



Estación: **AG-11(31)**Tipo: **PER**

MEMORIA DE AFOROS 2011

Rede/Red: **VAC**

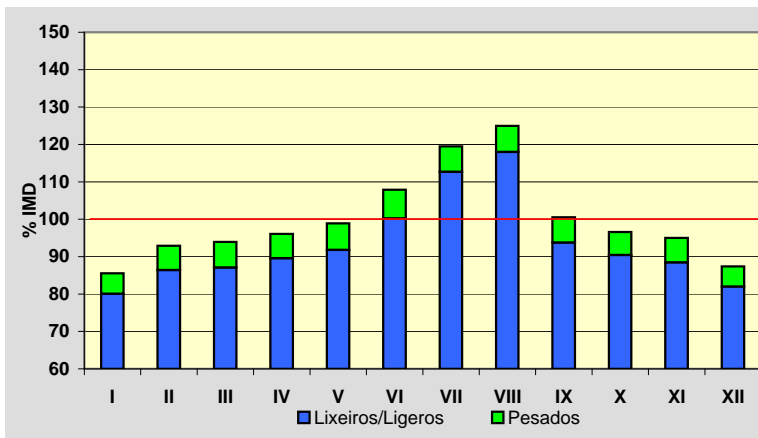
Nome/Nombre:

Pobra Norte (AG-11)IMD: **11.603** I₃₀: **1.260**

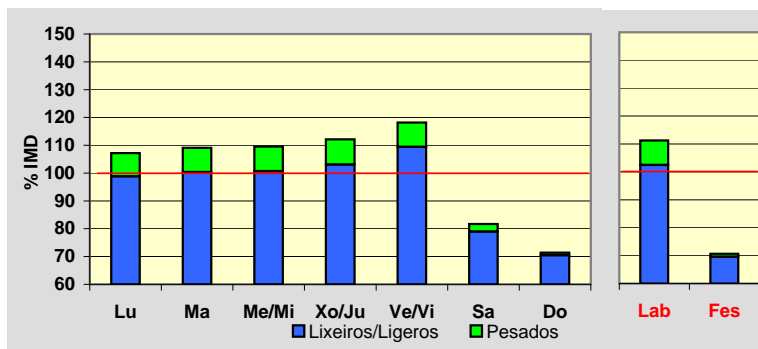
Treito/Tramo:

Enl. Pobra norte - Enl. Pobra Sur (AC-302)% Pes.: **6,6** I₁₅₀: **1.077****Variación Mensual**

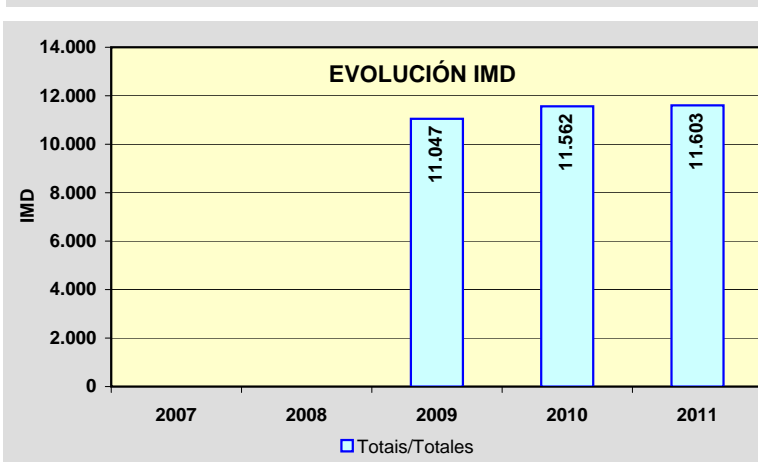
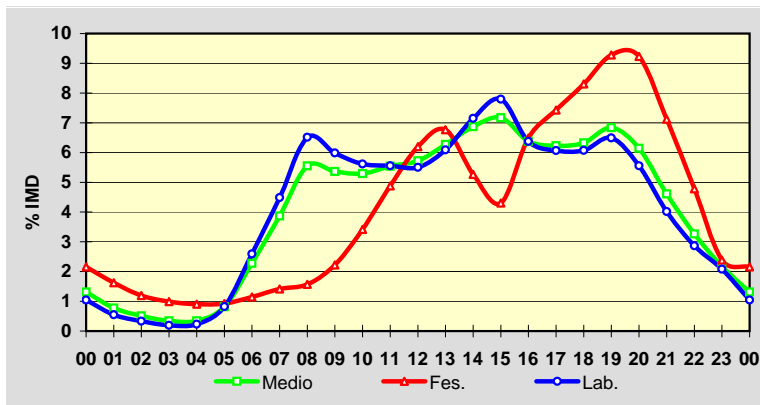
	I.M.D.	% I.M.D.	% Pes.
I	9.928	85,56	6,4
II	10.780	92,91	7,0
III	10.901	93,95	7,3
IV	11.149	96,09	6,8
V	11.476	98,91	7,2
VI	12.517	107,88	7,1
VII	13.863	119,48	5,7
VIII	14.501	124,98	5,6
IX	11.663	100,52	6,7
X	11.208	96,60	6,4
XI	11.026	95,03	6,9
XII	10.141	87,40	6,2

**Semana Media**

	I.M.D.	% I.M.D.	% Pes.
Lu	12.436	107,18	7,8
Ma	12.654	109,06	8,0
Me/Mi	12.711	109,55	8,1
Xo/Ju	13.014	112,16	8,1
Ve/Vi	13.710	118,16	7,4
Sa	9.476	81,67	3,3
Do	8.282	71,38	1,3
Lab	12.908	111,25	7,9
Fes	8.200	70,67	1,5

**Día Medio**

	Lab.	Fes.	Medio
00	135	177	152
01	71	133	90
02	43	98	59
03	25	81	40
04	30	74	40
05	106	76	95
06	335	94	264
07	579	116	449
08	841	129	644
09	773	182	622
10	725	280	614
11	717	400	643
12	710	508	664
13	786	555	728
14	923	432	797
15	1.006	353	832
16	823	532	740
17	783	609	723
18	784	681	734
19	838	761	793
20	717	757	713
21	519	584	535
22	370	392	379
23	269	196	253
	12.908	8.200	11.603



PROVINCIA DE A CORUÑA

2011

Código Estación	Tipo	Cuadríc.		Nome / Nombre	Treito / Tramo	Rede Red	IMD	%Pes
		X	Y					
AG-11(34)	Per	4	J	Pobra Sur (AG-11)	Enl. Pobra Sur (AC-302) - Enl. Palmeira (CP-7310)	VAC	10.001	6,3%
AG-11(38)	Per	4	J	Palmeira (AG-11)	Enl. Palmeira (CP-7310) - Ribeira (AC-550)	VAC	8.489	5,8%
AG-55(25)	Com	6	Q	Bértoa (AG-55)	Enl. Laracha - Enl. Carballo Norte	VAC	11.402	7,6%
AG-55(31)	Com	6	Q	Carballo (AG-55)	Enl. Carballo Norte - Enl. Carballo Centro (AC-414)	VAC	11.239	8,3%
AG-56(1)	Per	7	M	Pardiñas Leste (AG-56)	A Rocha (SC-20) - Enl. Pardiñas (AC-522)	VAC	27.175	5,4%
AG-56(3)	Per	7	M	Pardiñas Oeste (AG-56)	Enl. Pardiñas (AC-522) - Enl. Bertamiráns este (AC-543)	VAC	26.940	4,2%
AG-56(6)	Per	6	M	Bertamiráns Norte (AG-56)	Enl. Bertamiráns este (AC-543) - Enl. Bertamiráns norte (AC-544)	VAC	21.913	5,2%
AG-56(9)	Per	6	M	Brión Leste (AG-56)	Enl. Bertamiráns norte (AC-544) - Enl. Brión (AC-451)	VAC	13.982	5,2%
AG-56(11)	Per	6	M	Brión Oeste (AG-56)	Enl. Brión (AC-451) - Brión (AC-543)	VAC	9.986	4,9%
AG-58(0)	Com	7	M	Cacheiras (AG-58)	Penelas (AG-59) - Cacheiras (AC-841)	VAC	2.873	4,5%
AG-59(0)	Com	7	M	Os Tilos (AG-59)	Santiago de Compostela (AP-53) - Enl. Tras do Eixo (AG-58)	VAC	10.827	5,2%
AG-59(3)	Com	7	L	Os Verxeles (AG-59)	Enl. Tras do Eixo (AG-58) - Enl. CP-8201	VAC	8.567	5,4%
AG-64(12)	Per	11	T	San Sadurniño	Enl. Ortigueira (AC-862) - Enl. Narahío (AC-125)	VAC	6.102	22,1%
AG-64(21)	Com	11	T	Ramadela	Enl. Igrexafeita (AC-861) - Enl. Espiñaredo (AC-861)	VAC	5.552	21,0%
CG-1.5(21)	Per	5	L	Noia (CG-1.5)	Martelo - Noia	VAC	7.913	3,5%
VG-1.2(3)	Com	10	S	Lodairo (VG-1.2)	Enl. S. Xoán Piñeiro (AC-122) - Enl. (AC-123)	VAC	7.281	4,3%

TIPO: PER (Permanente), SEM (Semipermanente) y COM (Complementaria)

REDE: VAC (Vía alta capacidade), PB (Primaria básica), PC (Primaria complementaria) y S (Secundaria)

Estación: **AG-11(34)**Tipo: **PER**

MEMORIA DE AFOROS 2011

Rede/Red: **VAC**

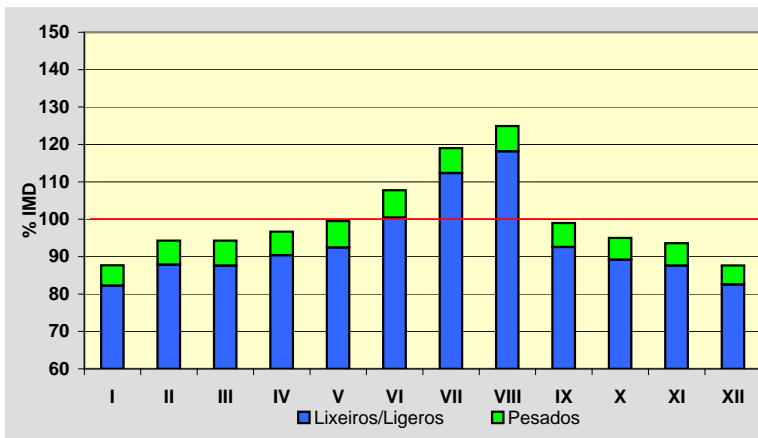
Nome/Nombre:

Pobra Sur (AG-11)IMD: **10.001** I₃₀: **1.054**

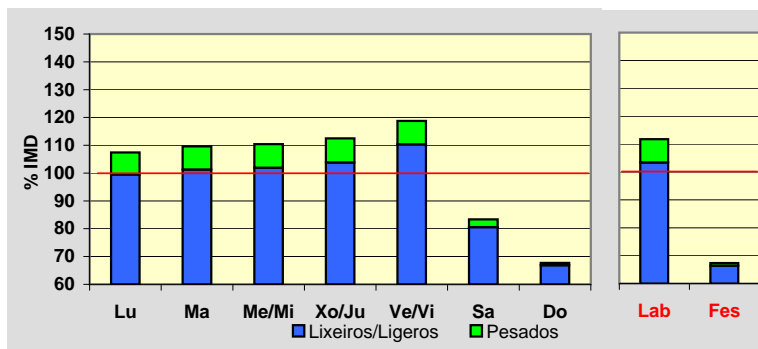
Treito/Tramo:

Enl. Pobra Sur (AC-302) - Enl. Palmeira (CP-7310)% Pes.: **6,3** I₁₅₀: **912****Variación Mensual**

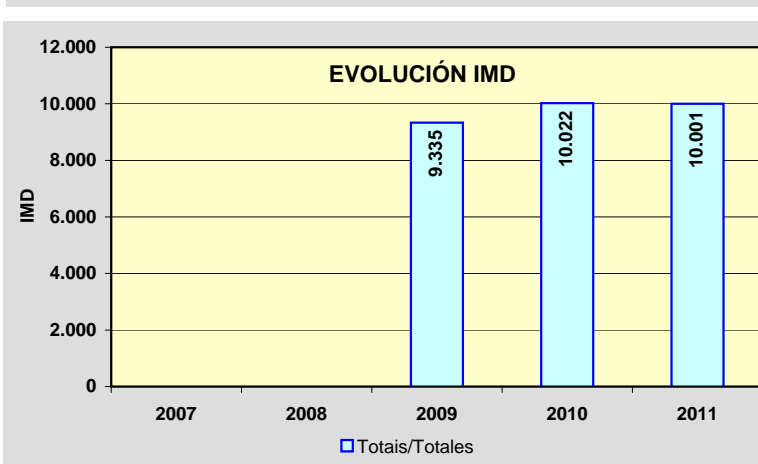
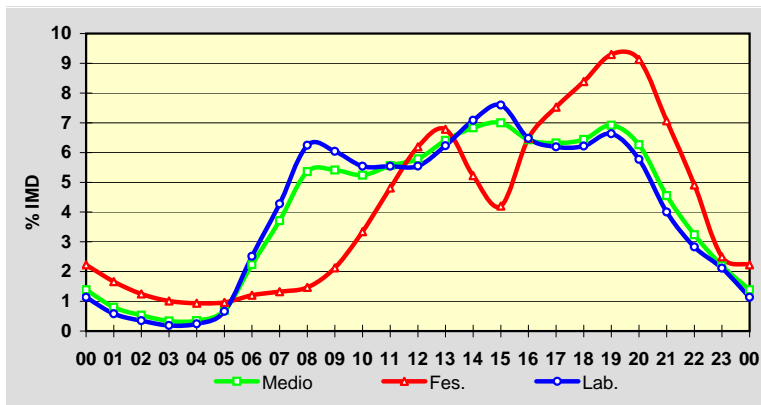
	I.M.D.	% I.M.D.	% Pes.
I	8.768	87,67	6,2
II	9.428	94,27	6,8
III	9.431	94,30	7,1
IV	9.669	96,68	6,5
V	9.950	99,49	7,1
VI	10.778	107,77	6,8
VII	11.902	119,01	5,6
VIII	12.493	124,92	5,4
IX	9.901	99,00	6,5
X	9.501	95,00	6,1
XI	9.361	93,60	6,4
XII	8.765	87,64	5,8

**Semana Media**

	I.M.D.	% I.M.D.	% Pes.
Lu	10.742	107,41	7,4
Ma	10.962	109,61	7,6
Me/Mi	11.042	110,41	7,7
Xo/Ju	11.247	112,46	7,7
Ve/Vi	11.875	118,74	7,1
Sa	8.337	83,36	3,4
Do	6.773	67,72	1,3
Lab	11.176	111,75	7,5
Fes	6.736	67,35	1,5

**Día Medio**

	Lab.	Fes.	Medio
00	127	150	139
01	65	112	80
02	39	84	53
03	21	68	34
04	27	63	35
05	74	65	70
06	281	81	223
07	478	89	371
08	698	99	536
09	675	143	541
10	619	225	524
11	619	324	556
12	620	417	579
13	696	457	641
14	792	352	683
15	849	283	700
16	724	436	643
17	692	507	632
18	695	565	644
19	741	626	692
20	645	615	626
21	447	476	455
22	316	331	324
23	236	168	220
	11.176	6.736	10.001



Estación: **AG-11(38)**Tipo: **PER**

MEMORIA DE AFOROS 2011

Rede/Red: **VAC**

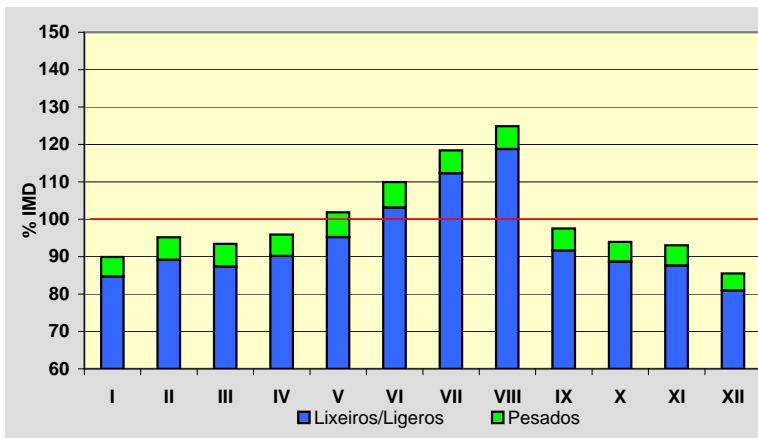
Nome/Nombre:

Palmeira (AG-11)IMD: **8.489** I₃₀: **930**

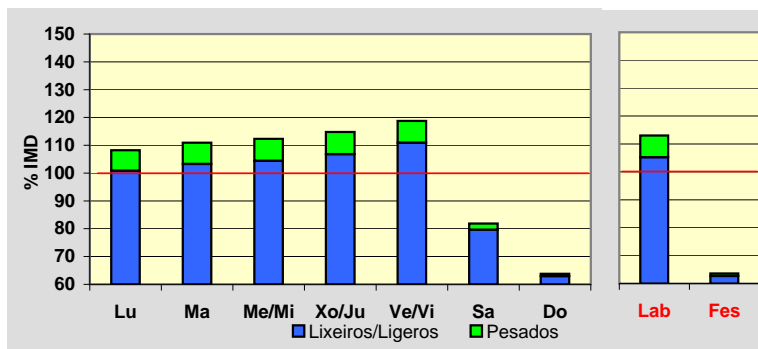
Treito/Tramo:

Enl. Palmeira (CP-7310) - Ribeira (AC-550)% Pes.: **5,8** I₁₅₀: **820****Variación Mensual**

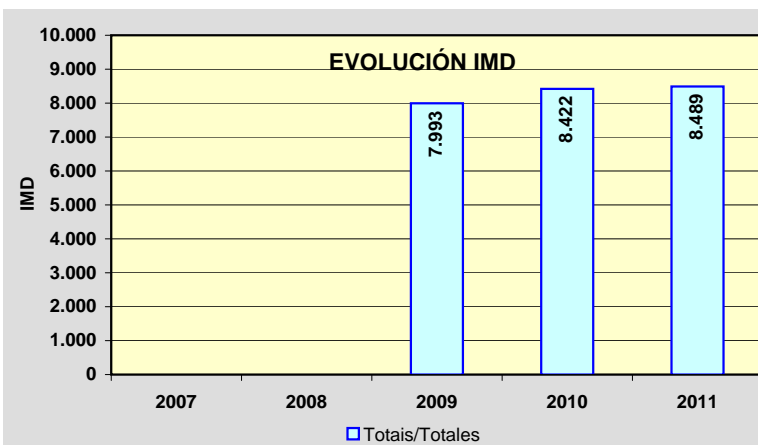
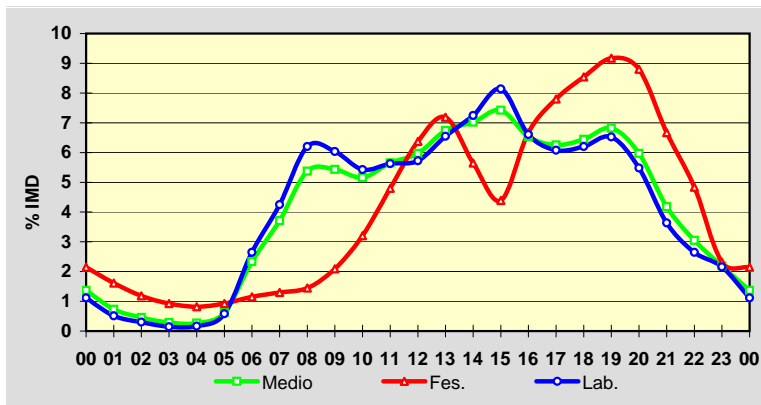
	I.M.D.	% I.M.D.	% Pes.
I	7.633	89,92	5,8
II	8.078	95,16	6,3
III	7.930	93,42	6,5
IV	8.143	95,92	6,0
V	8.646	101,85	6,5
VI	9.333	109,94	6,2
VII	10.054	118,44	5,2
VIII	10.600	124,87	4,9
IX	8.278	97,51	6,0
X	7.973	93,92	5,6
XI	7.897	93,03	5,8
XII	7.257	85,49	5,3

**Semana Media**

	I.M.D.	% I.M.D.	% Pes.
Lu	9.188	108,23	6,8
Ma	9.416	110,92	6,9
Me/Mi	9.532	112,29	7,0
Xo/Ju	9.746	114,81	7,0
Ve/Vi	10.082	118,77	6,6
Sa	6.948	81,85	2,7
Do	5.414	63,78	1,3
Lab	9.595	113,03	6,9
Fes	5.398	63,59	1,4

**Día Medio**

	Lab.	Fes.	Medio
00	107	116	116
01	49	87	62
02	29	64	39
03	14	50	24
04	16	44	23
05	56	50	53
06	254	62	198
07	408	70	315
08	595	78	456
09	579	113	461
10	521	173	438
11	540	259	480
12	549	344	507
13	628	388	572
14	695	305	596
15	781	237	630
16	634	360	555
17	583	421	531
18	595	461	547
19	626	495	579
20	526	475	507
21	349	360	355
22	254	261	259
23	207	125	186
Total	9.595	5.398	8.489



Estación: **AG-55(25)**Tipo: **COM**

MEMORIA DE AFOROS 2011

Rede/Red: **VAC**

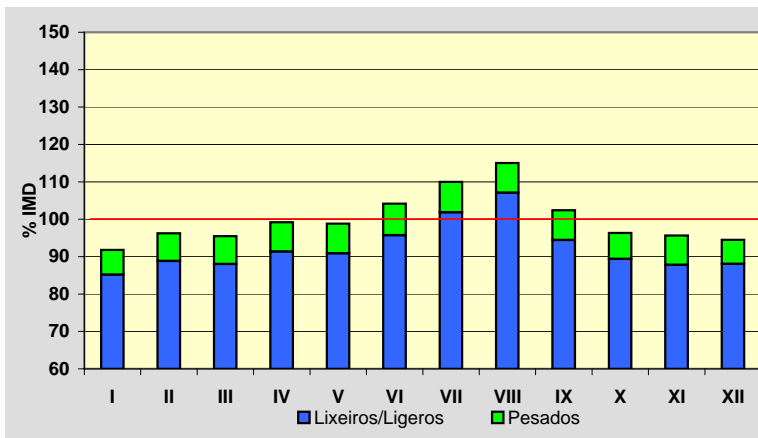
Nome/Nombre:

Bértoa (AG-55)IMD: **11.402** I₃₀: **1.273**

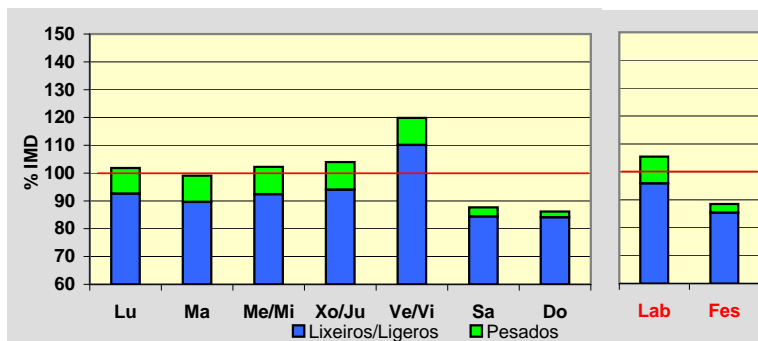
Treito/Tramo:

Enl. Laracha - Enl. Carballo Norte% Pes.: **7,6** I₁₅₀: **1.112****Variación Mensual**

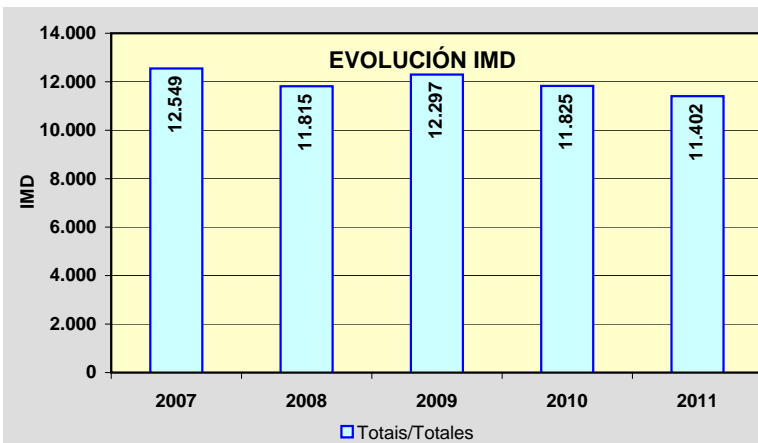
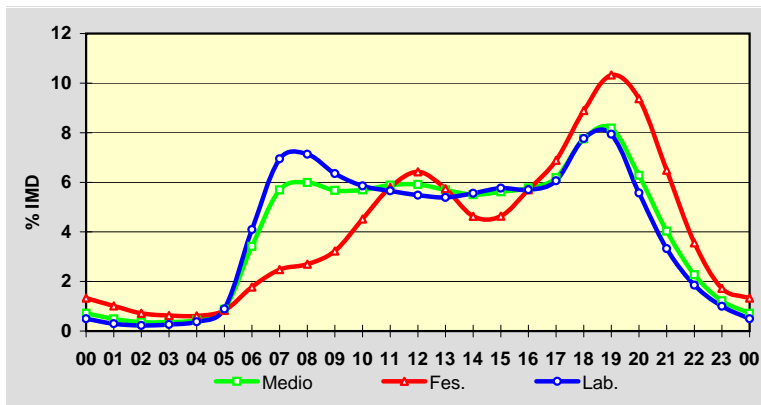
	I.M.D.	% I.M.D.	% Pes.
I	10.468	91,81	7,2
II	10.975	96,26	7,7
III	10.885	95,47	7,8
IV	11.312	99,21	7,9
V	11.265	98,80	8,0
VI	11.879	104,18	8,1
VII	12.540	109,98	7,4
VIII	13.118	115,05	6,9
IX	11.679	102,43	7,8
X	10.984	96,33	7,2
XI	10.905	95,64	8,2
XII	10.775	94,50	6,8

**Semana Media**

	I.M.D.	% I.M.D.	% Pes.
Lu	11.608	101,81	9,0
Ma	11.296	99,07	9,5
Me/Mi	11.656	102,23	9,6
Xo/Ju	11.853	103,96	9,5
Ve/Vi	13.664	119,84	8,1
Sa	9.995	87,66	3,7
Do	9.824	86,16	2,4
Lab	12.024	105,46	9,1
Fes	10.092	88,51	3,5

**Día Medio**

	Lab.	Fes.	Medio
00	60	134	82
01	36	102	56
02	27	72	41
03	32	63	41
04	45	62	51
05	107	84	100
06	492	179	389
07	835	250	649
08	858	272	683
09	764	326	647
10	704	456	649
11	680	585	671
12	659	648	674
13	648	580	649
14	668	467	627
15	693	468	640
16	685	575	658
17	729	695	705
18	934	898	884
19	955	1.042	933
20	670	946	716
21	400	655	459
22	223	359	259
23	120	174	139
	12.024	10.092	11.402

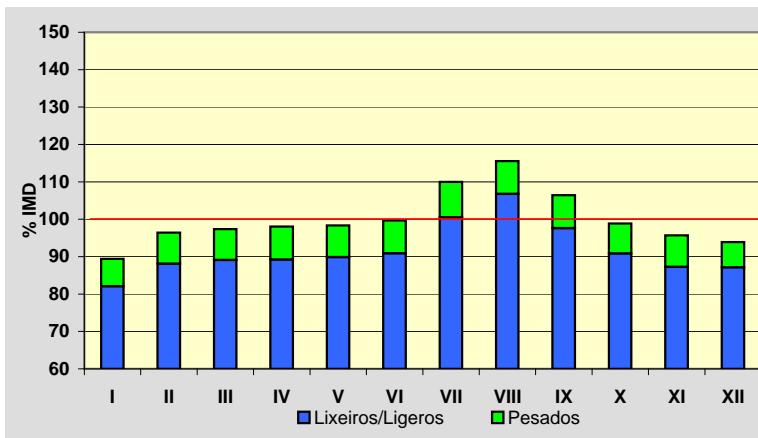


Estación: **AG-55(31)**Tipo: **COM**

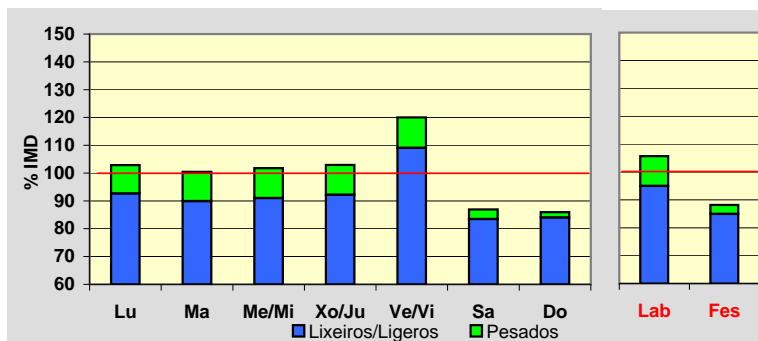
MEMORIA DE AFOROS 2011

Rede/Red: **VAC**Nome/Nombre: **Carballo (AG-55)**IMD: **11.239** I₃₀: **1.327**Treito/Tramo: **Enl. Carballo Norte - Enl. Carballo Centro (AC-414)**% Pes.: **8,3** I₁₅₀: **1.122****Variación Mensual**

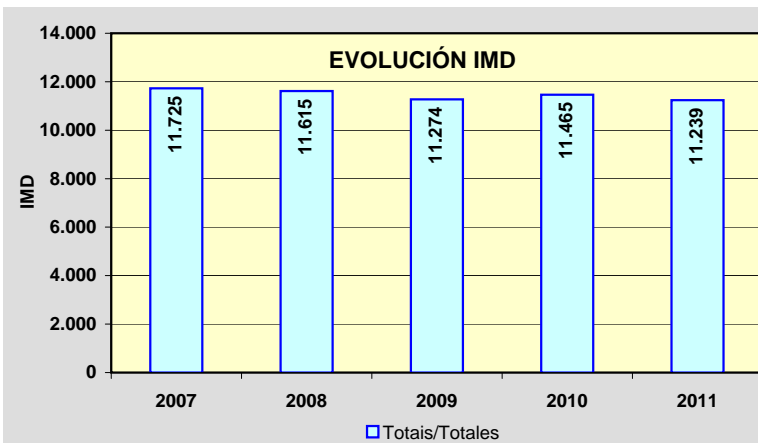
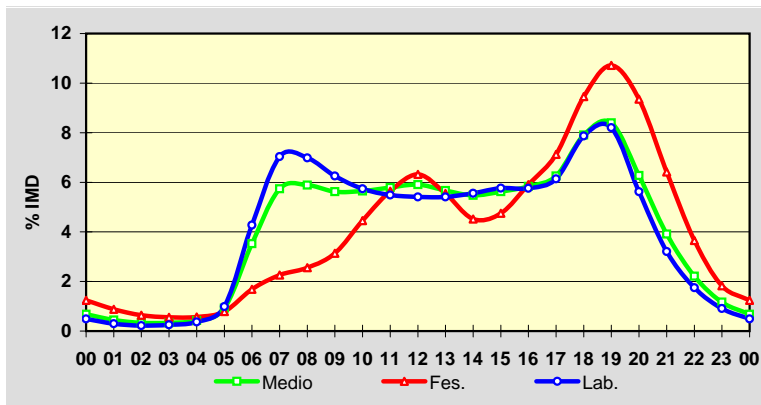
	I.M.D.	% I.M.D.	% Pes.
I	10.050	89,42	8,2
II	10.835	96,41	8,6
III	10.943	97,37	8,5
IV	11.018	98,03	9,0
V	11.052	98,34	8,6
VI	11.200	99,65	8,8
VII	12.363	110,00	8,6
VIII	12.986	115,54	7,6
IX	11.962	106,43	8,3
X	11.112	98,87	8,1
XI	10.756	95,70	8,8
XII	10.552	93,89	7,2

**Semana Media**

	I.M.D.	% I.M.D.	% Pes.
Lu	11.562	102,87	9,9
Ma	11.290	100,45	10,5
Me/Mi	11.442	101,81	10,6
Xo/Ju	11.570	102,95	10,4
Ve/Vi	13.491	120,04	9,1
Sa	9.771	86,94	4,0
Do	9.659	85,94	2,2
Lab	11.880	105,70	10,1
Fes	9.908	88,16	3,6

**Día Medio**

	Lab.	Fes.	Medio
00	58	123	76
01	35	87	50
02	26	63	37
03	30	55	38
04	44	56	48
05	117	78	104
06	508	167	396
07	836	224	645
08	830	253	662
09	743	311	632
10	682	441	635
11	652	559	651
12	643	626	664
13	643	550	637
14	660	448	615
15	685	471	632
16	684	585	656
17	729	706	703
18	935	937	889
19	975	1.062	944
20	668	927	705
21	381	636	440
22	208	362	249
23	108	181	131
	11.880	9.908	11.239

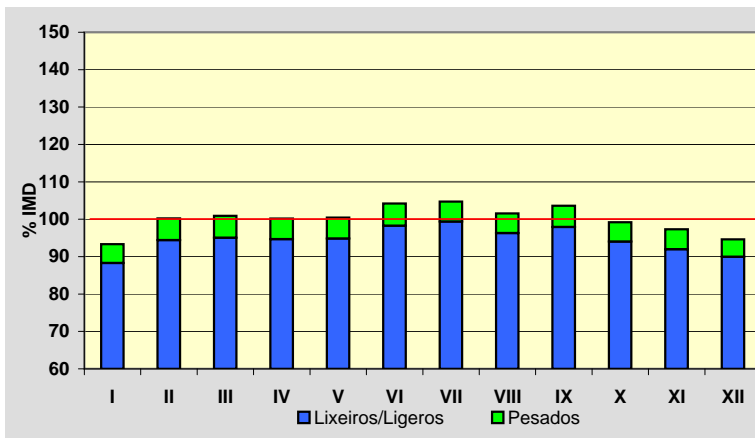


Estación: **AG-56(1)**Tipo: **PER**

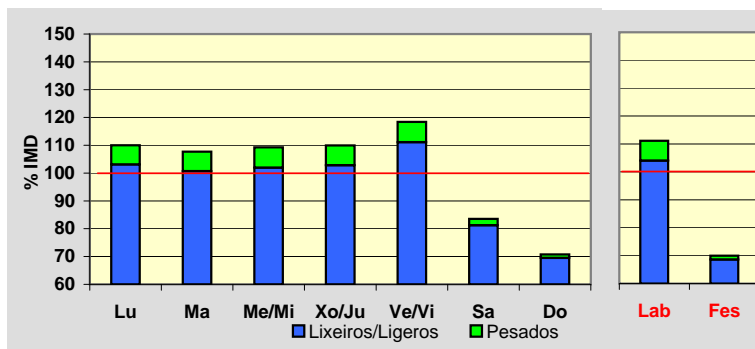
MEMORIA DE AFOROS 2011

Rede/Red: **VAC**Nome/Nombre: **Pardiñas Leste (AG-56)**IMD: **27.175** I₃₀: **2.572**Treito/Tramo: **A Rocha (SC-20) - Enl. Pardiñas (AC-522)**% Pes.: **5,4** I₁₅₀: **2.449****Variación Mensual**

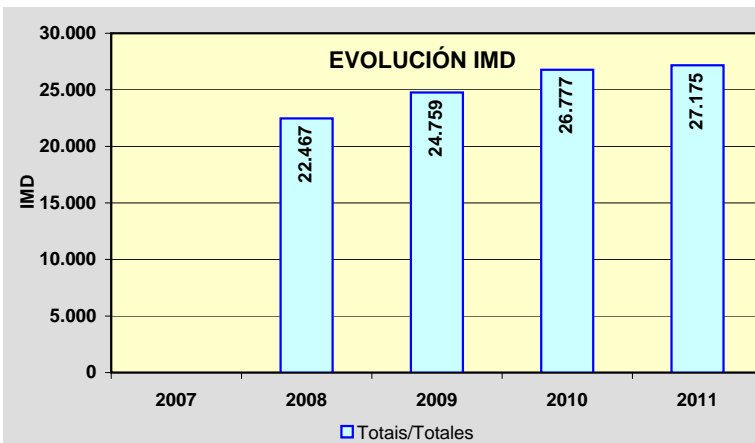
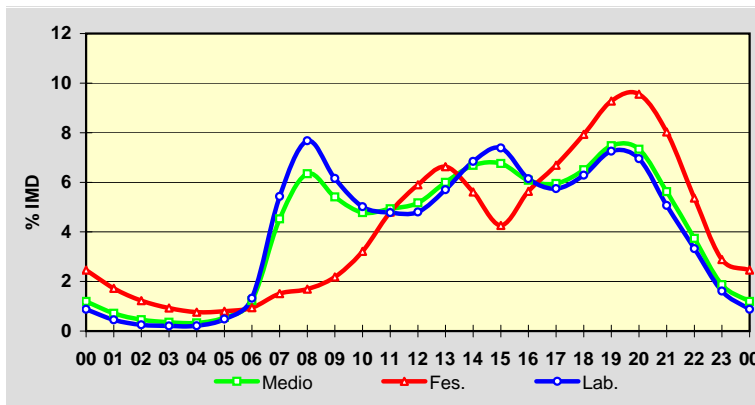
	I.M.D.	% I.M.D.	% Pes.
I	25.364	93,34	5,4
II	27.233	100,21	5,8
III	27.422	100,91	5,8
IV	27.224	100,18	5,5
V	27.297	100,45	5,6
VI	28.317	104,20	5,7
VII	28.459	104,72	5,1
VIII	27.600	101,56	5,2
IX	28.155	103,61	5,5
X	26.957	99,20	5,2
XI	26.446	97,32	5,5
XII	25.710	94,61	4,9

**Semana Media**

	I.M.D.	% I.M.D.	% Pes.
Lu	29.899	110,02	6,3
Ma	29.269	107,71	6,5
Me/Mi	29.696	109,28	6,7
Xo/Ju	29.879	109,95	6,5
Ve/Vi	32.183	118,43	6,2
Sa	22.705	83,55	2,8
Do	19.225	70,75	1,8
Lab	30.202	111,14	6,4
Fes	19.010	69,95	1,9

**Día Medio**

	Lab.	Fes.	Medio
00	265	468	325
01	136	328	194
02	77	233	124
03	62	177	97
04	65	145	90
05	147	152	149
06	400	179	334
07	1.639	287	1.230
08	2.319	321	1.725
09	1.859	415	1.470
10	1.515	611	1.298
11	1.443	912	1.341
12	1.451	1.122	1.405
13	1.722	1.260	1.629
14	2.066	1.066	1.815
15	2.230	810	1.836
16	1.856	1.071	1.652
17	1.736	1.271	1.617
18	1.899	1.508	1.768
19	2.192	1.763	2.031
20	2.100	1.816	1.993
21	1.531	1.527	1.528
22	1.005	1.020	1.016
23	487	548	508
	30.202	19.010	27.175



Estación: **AG-56(3)**Tipo: **PER**

MEMORIA DE AFOROS 2011

Rede/Red: **VAC**

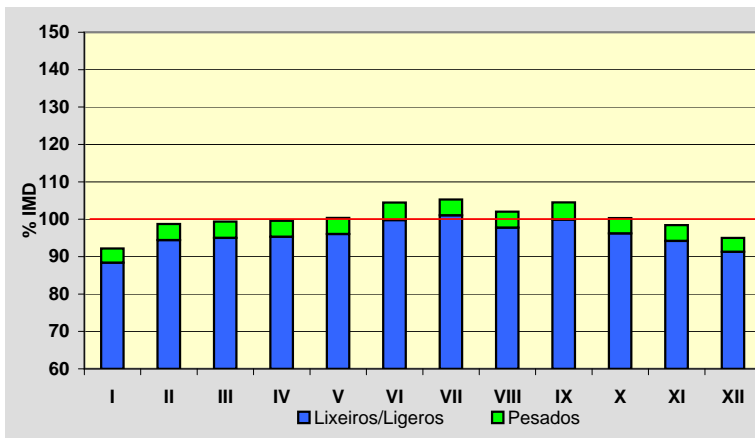
Nome/Nombre:

Pardiñas Oeste (AG-56)IMD: **26.940** I₃₀: **2.543**

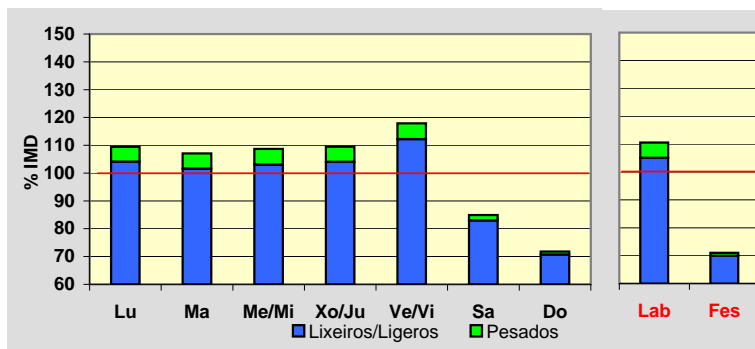
Treito/Tramo:

Enl. Pardiñas (AC-522) - Enl. Bertamiráns este (AC-543)% Pes.: **4,2** I₁₅₀: **2.409****Variación Mensual**

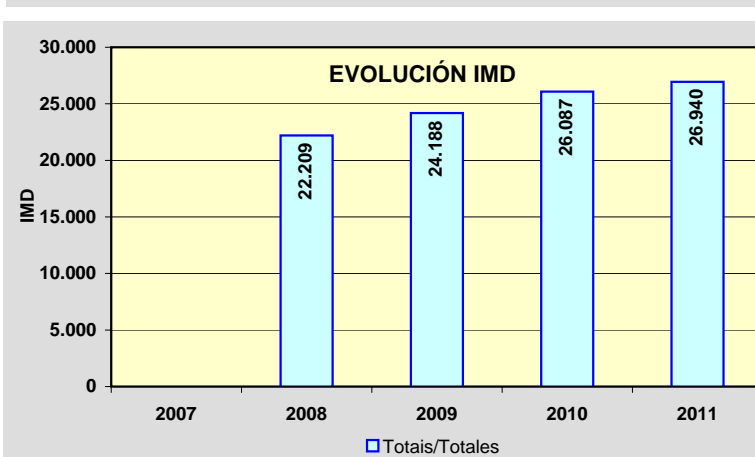
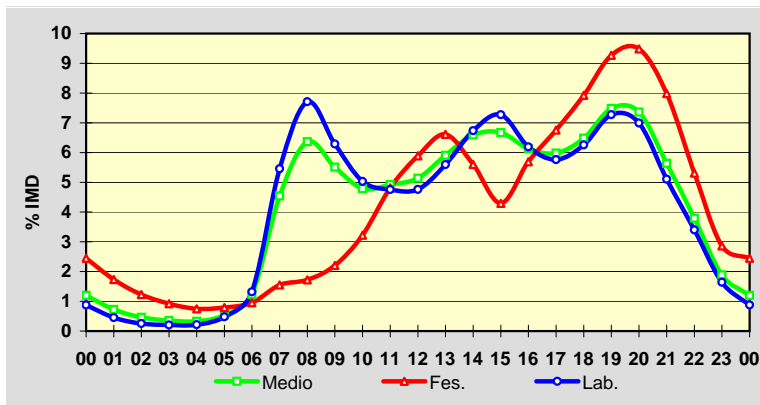
	I.M.D.	% I.M.D.	% Pes.
I	24.830	92,17	4,1
II	26.602	98,75	4,4
III	26.776	99,39	4,4
IV	26.826	99,58	4,3
V	27.039	100,37	4,3
VI	28.139	104,45	4,5
VII	28.357	105,26	4,0
VIII	27.491	102,05	4,2
IX	28.152	104,50	4,4
X	27.026	100,32	4,1
XI	26.513	98,41	4,3
XII	25.592	95,00	3,9

**Semana Media**

	I.M.D.	% I.M.D.	% Pes.
Lu	29.487	109,45	4,9
Ma	28.850	107,09	5,1
Me/Mi	29.282	108,69	5,2
Xo/Ju	29.497	109,49	5,0
Ve/VI	31.755	117,87	4,8
Sa	22.882	84,94	2,3
Do	19.343	71,80	1,5
Lab	29.791	110,58	5,0
Fes	19.127	71,00	1,5

**Día Medio**

	Lab.	Fes.	Medio
00	262	468	323
01	135	331	195
02	76	235	124
03	61	176	96
04	64	143	88
05	142	151	145
06	392	182	330
07	1.625	296	1.223
08	2.296	329	1.714
09	1.873	422	1.484
10	1.498	616	1.290
11	1.417	921	1.326
12	1.418	1.127	1.384
13	1.667	1.265	1.591
14	2.006	1.071	1.775
15	2.166	821	1.797
16	1.845	1.089	1.651
17	1.716	1.292	1.611
18	1.863	1.516	1.746
19	2.166	1.773	2.016
20	2.083	1.814	1.982
21	1.520	1.527	1.519
22	1.012	1.015	1.021
23	488	547	509
	29.791	19.127	26.940

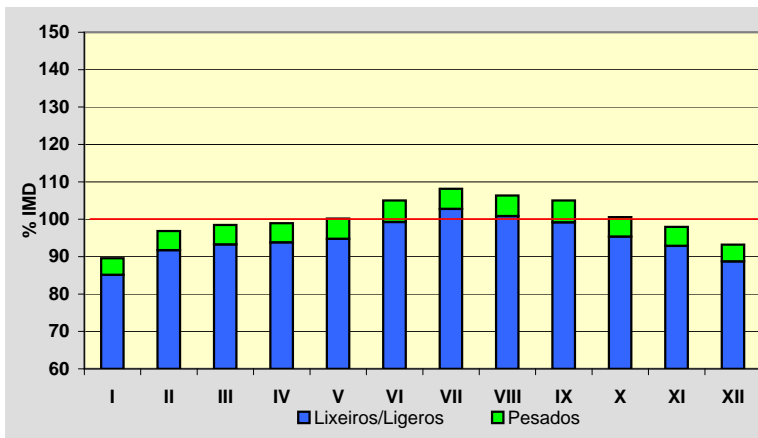


Estación: **AG-56(6)**Tipo: **PER**

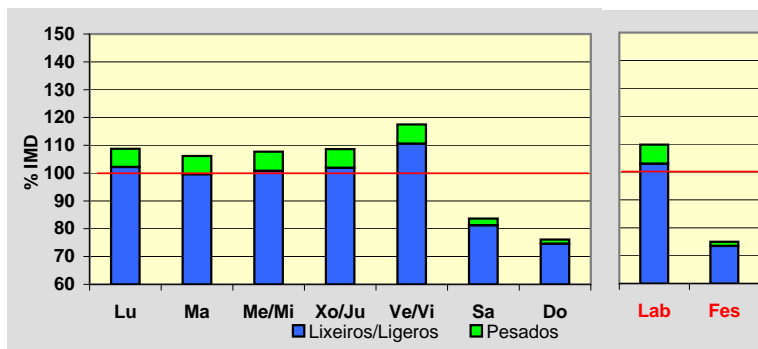
MEMORIA DE AFOROS 2011

Rede/Red: **VAC**Nome/Nombre: **Bertamiráns Norte (AG-56)**IMD: **21.913** I₃₀: **2.143**Treito/Tramo: **Enl. Bertamiráns este (AC-543) - Enl. Bertamiráns norte (AC-544)**% Pes.: **5,2** I₁₅₀: **2.010****Variación Mensual**

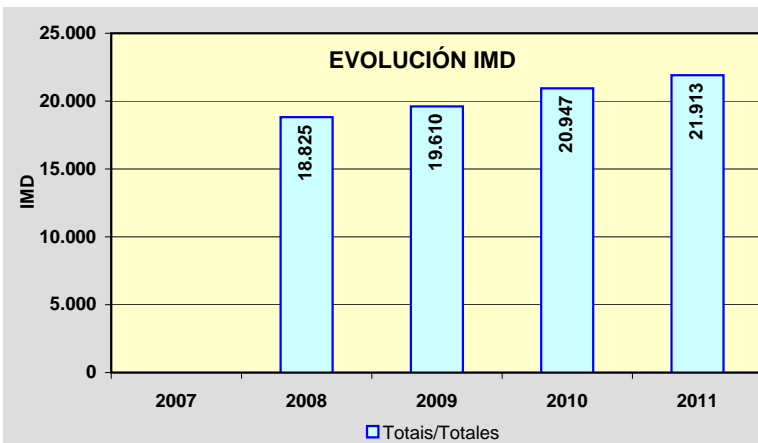
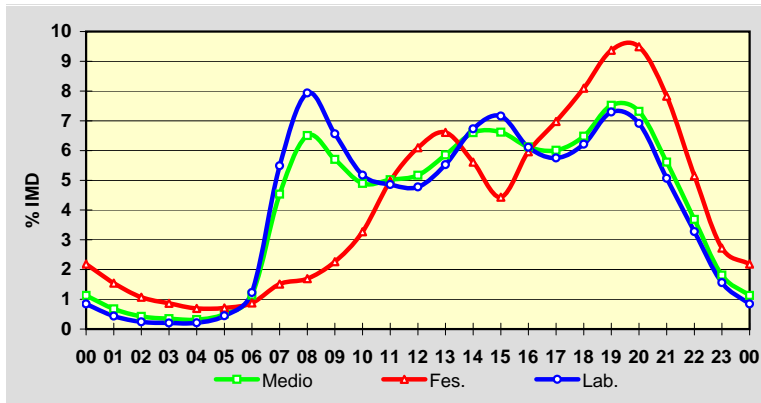
	I.M.D.	% I.M.D.	% Pes.
I	19.631	89,59	5,0
II	21.219	96,83	5,3
III	21.578	98,47	5,3
IV	21.684	98,95	5,2
V	21.949	100,16	5,4
VI	23.010	105,01	5,5
VII	23.700	108,15	5,0
VIII	23.305	106,35	5,2
IX	23.016	105,03	5,6
X	22.042	100,59	5,2
XI	21.466	97,96	5,2
XII	20.423	93,20	4,8

**Semana Media**

	I.M.D.	% I.M.D.	% Pes.
Lu	23.826	108,73	6,0
Ma	23.264	106,17	6,2
Me/Mi	23.605	107,72	6,4
Xo/Ju	23.809	108,65	6,2
Ve/Vi	25.749	117,51	5,9
Sa	18.329	83,64	2,9
Do	16.678	76,11	2,0
Lab	24.065	109,82	6,2
Fes	16.428	74,97	2,0

**Día Medio**

	Lab.	Fes.	Medio
00	203	359	248
01	105	254	149
02	58	176	93
03	49	142	77
04	51	114	70
05	108	117	111
06	295	144	250
07	1.320	248	994
08	1.910	278	1.425
09	1.579	372	1.249
10	1.245	537	1.073
11	1.169	817	1.100
12	1.150	1.001	1.133
13	1.329	1.086	1.282
14	1.619	922	1.446
15	1.723	728	1.450
16	1.471	979	1.342
17	1.384	1.146	1.317
18	1.495	1.330	1.420
19	1.755	1.539	1.648
20	1.664	1.559	1.603
21	1.219	1.286	1.229
22	789	847	807
23	375	447	397
	24.065	16.428	21.913

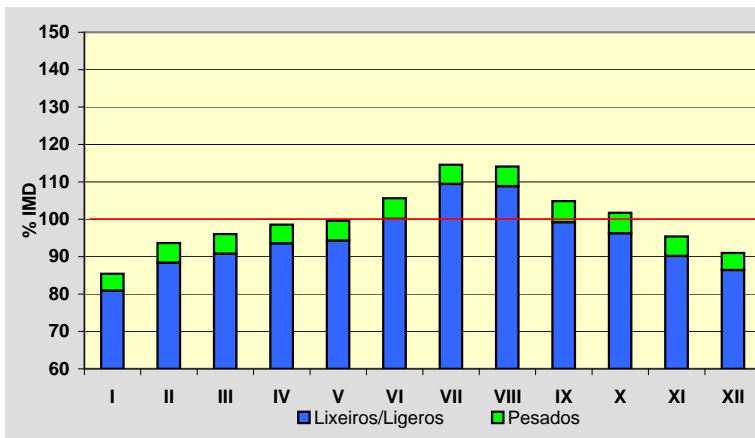


Estación: **AG-56(9)**Tipo: **PER**

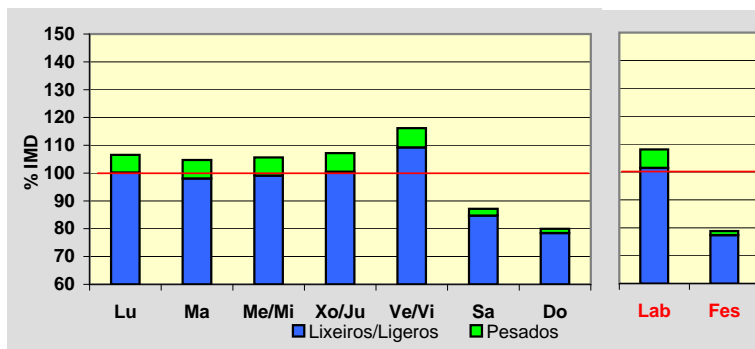
MEMORIA DE AFOROS 2011

Rede/Red: **VAC**Nome/Nombre: **Brión Leste (AG-56)**IMD: **13.982** I₃₀: **1.426**Treito/Tramo: **Enl. Bertamiráns norte (AC-544) - Enl. Brión (AC-451)** % Pes.: **5,2** I₁₅₀: **1.269****Variación Mensual**

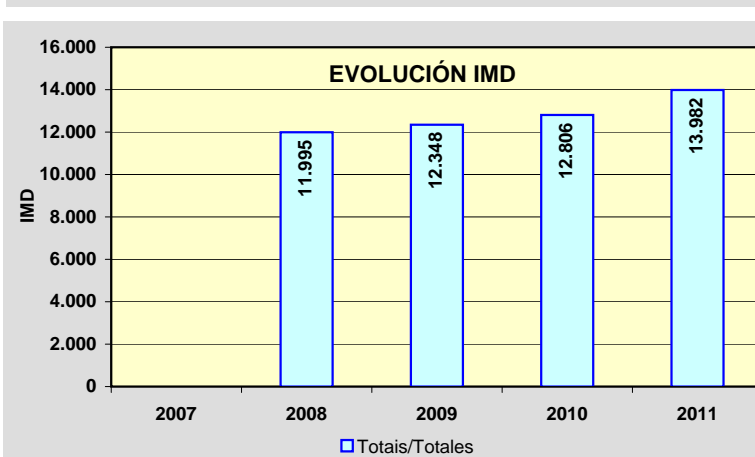
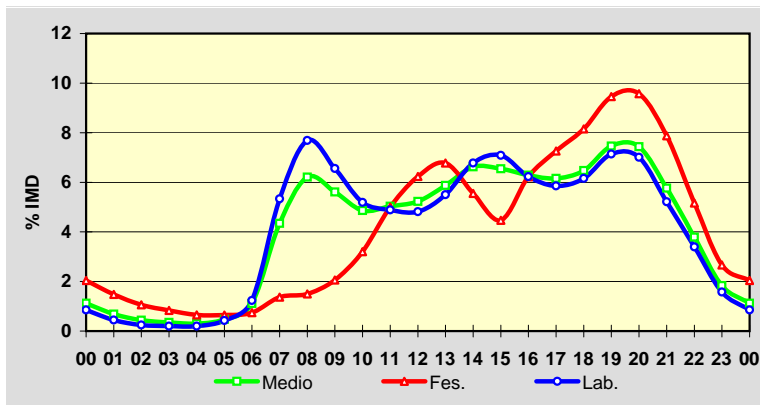
	I.M.D.	% I.M.D.	% Pes.
I	11.941	85,40	5,3
II	13.092	93,63	5,6
III	13.430	96,05	5,5
IV	13.781	98,56	5,1
V	13.926	99,60	5,3
VI	14.766	105,61	5,2
VII	16.021	114,58	4,5
VIII	15.950	114,08	4,6
IX	14.661	104,86	5,4
X	14.224	101,73	5,4
XI	13.339	95,40	5,5
XII	12.719	90,97	5,0

**Semana Media**

	I.M.D.	% I.M.D.	% Pes.
Lu	14.900	106,57	6,0
Ma	14.641	104,71	6,4
Me/Mi	14.767	105,61	6,2
Xo/Ju	14.990	107,21	6,3
Ve/Vi	16.244	116,18	6,0
Sa	12.183	87,13	2,8
Do	11.178	79,95	1,9
Lab	15.117	108,12	6,2
Fes	11.019	78,81	1,9

**Día Medio**

	Lab.	Fes.	Medio
00	129	225	157
01	67	163	96
02	37	117	61
03	30	92	49
04	30	72	42
05	64	71	66
06	186	82	155
07	806	151	607
08	1.162	165	868
09	991	227	784
10	785	353	680
11	739	551	704
12	728	687	731
13	831	747	821
14	1.025	612	926
15	1.071	492	915
16	942	686	879
17	885	800	861
18	931	898	905
19	1.079	1.042	1.043
20	1.060	1.055	1.040
21	788	868	806
22	513	569	530
23	238	294	256
Total	15.117	11.019	13.982



Estación: **AG-56(11)**Tipo: **PER**

MEMORIA DE AFOROS 2011

Rede/Red: **VAC**

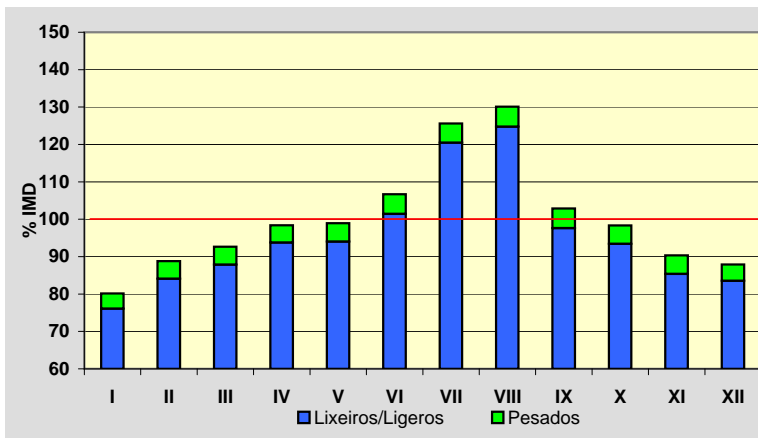
Nome/Nombre:

Brión Oeste (AG-56)IMD: **9.986** I₃₀: **1.240**

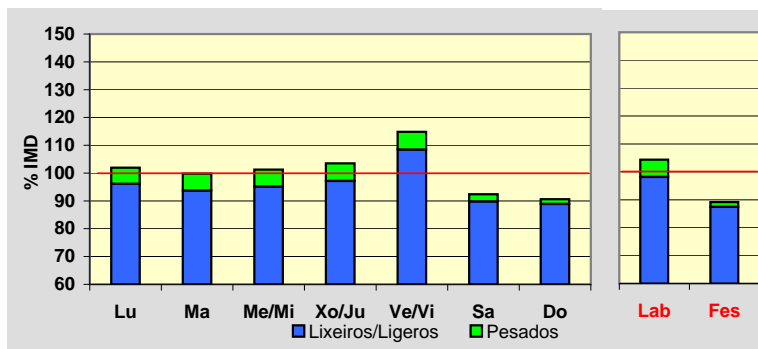
Treito/Tramo:

Enl. Brión (AC-451) - Brión (AC-543)% Pes.: **4,9** I₁₅₀: **997****Variación Mensual**

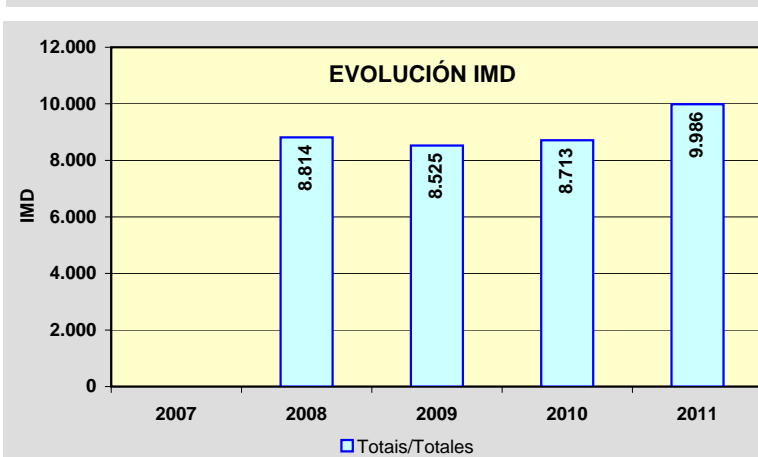
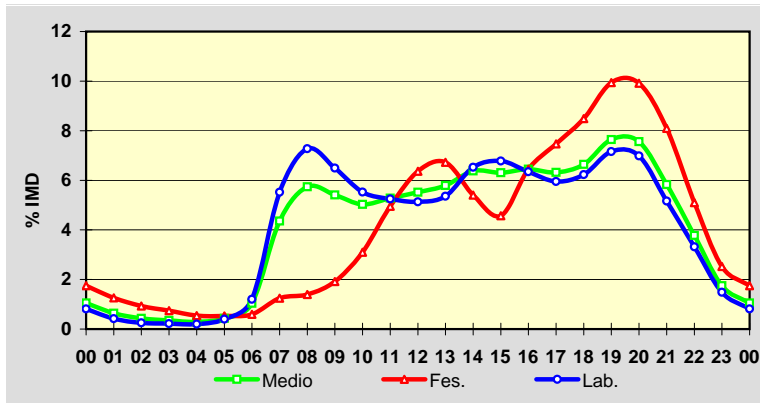
	I.M.D.	% I.M.D.	% Pes.
I	8.006	80,17	5,1
II	8.868	88,80	5,3
III	9.253	92,66	5,2
IV	9.825	98,39	4,7
V	9.882	98,96	5,0
VI	10.652	106,67	4,9
VII	12.544	125,62	4,1
VIII	12.991	130,09	4,1
IX	10.272	102,86	5,1
X	9.822	98,36	5,0
XI	9.020	90,33	5,5
XII	8.780	87,92	5,0

**Semana Media**

	I.M.D.	% I.M.D.	% Pes.
Lu	10.180	101,94	5,7
Ma	9.967	99,81	6,1
Me/Mi	10.111	101,25	6,0
Xo/Ju	10.335	103,49	6,1
Ve/Vi	11.470	114,86	5,6
Sa	9.229	92,42	2,8
Do	9.048	90,61	1,9
Lab	10.421	104,36	5,9
Fes	8.905	89,17	1,9

**Día Medio**

	Lab.	Fes.	Medio
00	85	156	105
01	44	112	64
02	26	83	43
03	23	66	35
04	21	48	29
05	42	47	43
06	125	53	104
07	575	111	435
08	758	124	573
09	677	171	540
10	576	276	502
11	547	441	527
12	535	567	551
13	558	599	578
14	680	481	637
15	706	407	630
16	661	574	644
17	620	665	631
18	649	756	663
19	746	885	763
20	728	883	755
21	538	721	582
22	346	454	377
23	155	225	175
	10.421	8.905	9.986



Estación: **AG-58(0)**Tipo: **COM**

MEMORIA DE AFOROS 2011

Rede/Red: **VAC**

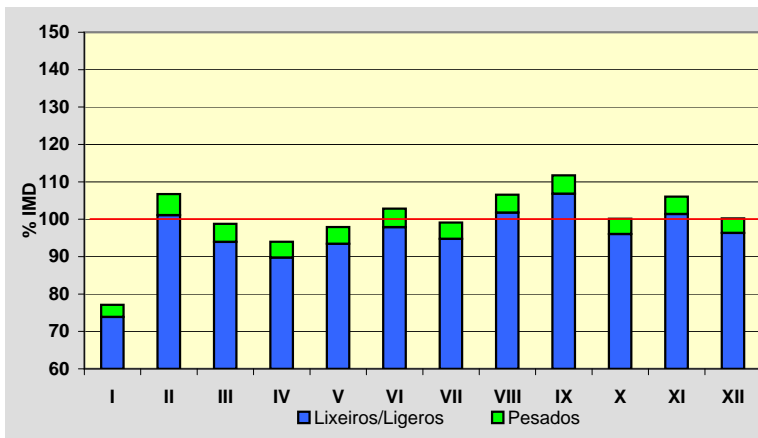
Nome/Nombre:

Cacheiras (AG-58)IMD: **2.873** I₃₀: **335**

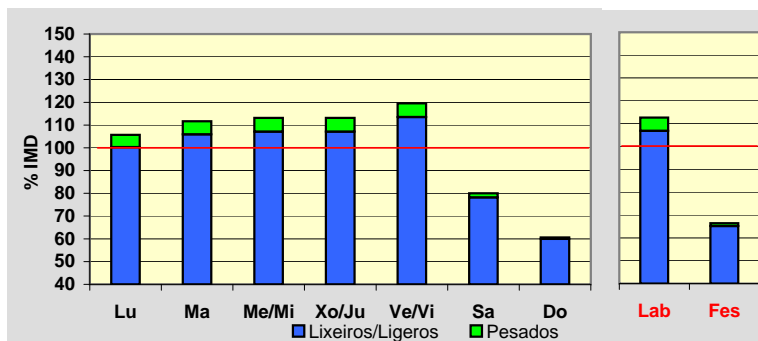
Treito/Tramo:

Penelas (AG-59) - Cacheiras (AC-841)% Pes.: **4,5** I₁₅₀: **300****Variación Mensual**

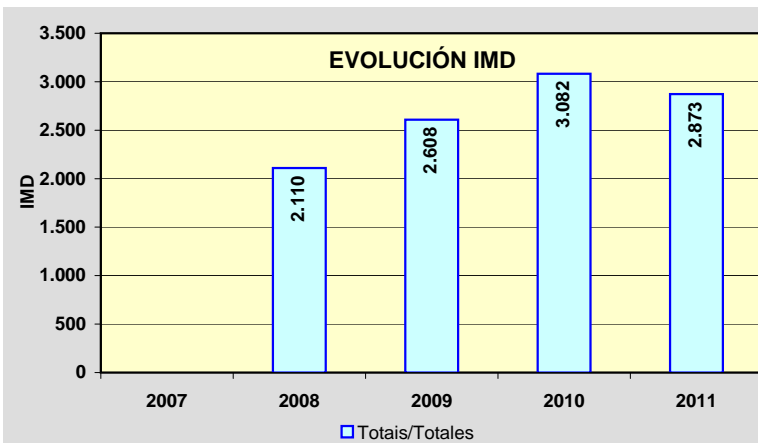
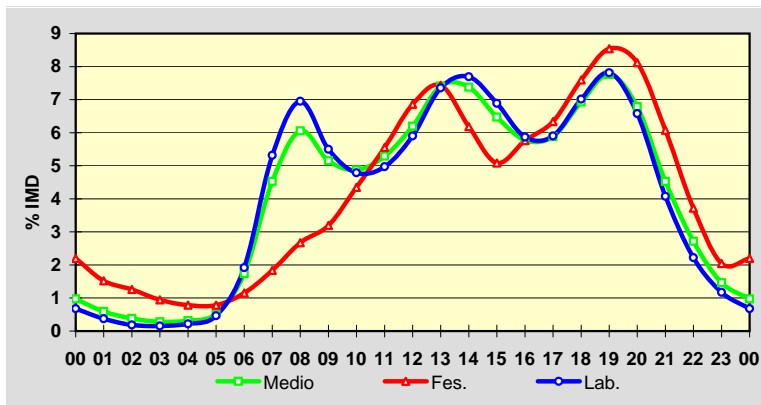
	I.M.D.	% I.M.D.	% Pes.
I	2.215	77,10	4,2
II	3.067	106,75	5,3
III	2.838	98,78	4,9
IV	2.700	93,98	4,5
V	2.813	97,91	4,6
VI	2.954	102,82	4,8
VII	2.847	99,10	4,4
VIII	3.061	106,54	4,5
IX	3.210	111,73	4,4
X	2.877	100,14	4,1
XI	3.047	106,06	4,4
XII	2.880	100,24	3,9

**Semana Media**

	I.M.D.	% I.M.D.	% Pes.
Lu	3.036	105,67	5,1
Ma	3.209	111,70	5,2
Me/Mi	3.250	113,12	5,3
Xo/Ju	3.250	113,12	5,3
Ve/Vi	3.435	119,56	5,1
Sa	2.299	80,02	2,3
Do	1.742	60,63	1,1
Lab	3.237	112,67	5,2
Fes	1.909	66,45	1,9

**Día Medio**

	Lab.	Fes.	Medio
00	22	42	28
01	12	29	17
02	6	24	11
03	5	18	8
04	7	15	9
05	15	15	15
06	62	22	50
07	172	35	130
08	225	51	174
09	178	61	148
10	155	83	140
11	161	106	152
12	191	131	178
13	238	142	213
14	249	118	212
15	223	97	186
16	190	110	166
17	191	121	169
18	227	145	199
19	253	163	223
20	213	155	195
21	132	116	130
22	72	71	78
23	38	39	42
	3.237	1.909	2.873

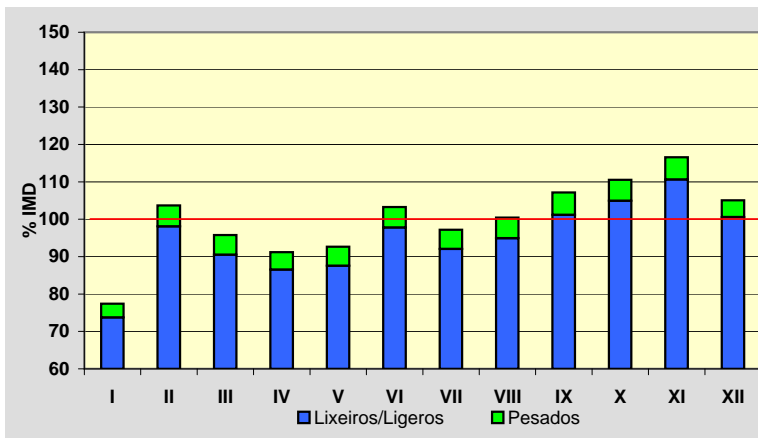


Estación: **AG-59(0)**Tipo: **COM**

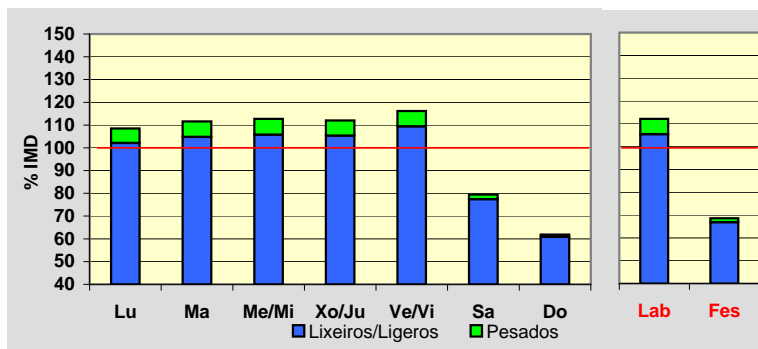
MEMORIA DE AFOROS 2011

Rede/Red: **VAC**Nome/Nombre: **Os Tilos (AG-59)**IMD: **10.827** I₃₀: **1.223**Treito/Tramo: **Santiago de Compostela (AP-53) - Enl. Tras do Eixo (AG-58)**% Pes.: **5,2** I₁₅₀: **1.123****Variación Mensual**

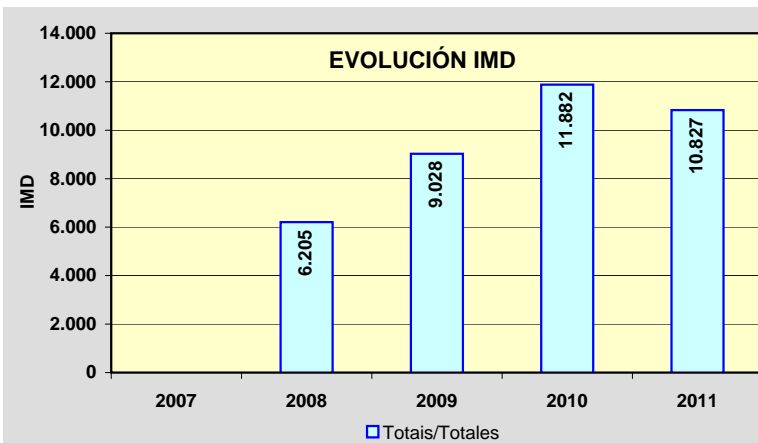
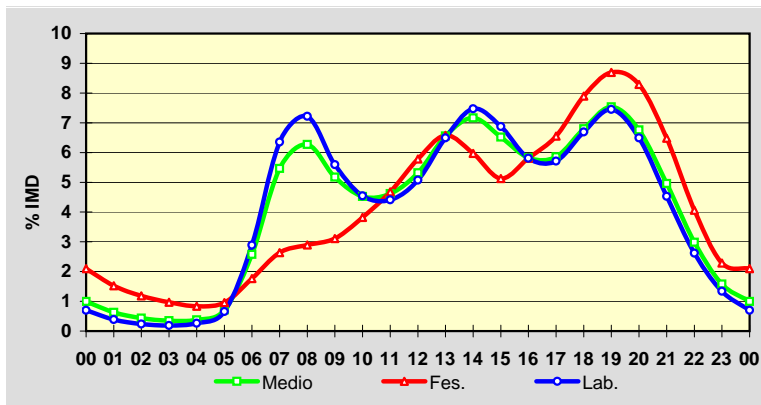
	I.M.D.	% I.M.D.	% Pes.
I	8.384	77,44	4,8
II	11.225	103,68	5,4
III	10.368	95,76	5,5
IV	9.873	91,19	5,1
V	10.030	92,64	5,5
VI	11.182	103,28	5,3
VII	10.524	97,20	5,3
VIII	10.876	100,45	5,5
IX	11.601	107,15	5,6
X	11.970	110,56	5,1
XI	12.620	116,56	5,1
XII	11.376	105,07	4,3

**Semana Media**

	I.M.D.	% I.M.D.	% Pes.
Lu	11.746	108,49	5,9
Ma	12.080	111,57	6,1
Me/Mi	12.205	112,73	6,2
Xo/Ju	12.132	112,05	6,0
Ve/Vi	12.574	116,14	5,8
Sa	8.602	79,45	2,6
Do	6.697	61,85	1,6
Lab	12.150	112,22	6,0
Fes	7.433	68,65	2,6

**Día Medio**

	Lab.	Fes.	Medio
00	85	156	108
01	47	113	68
02	29	88	47
03	23	72	38
04	32	62	41
05	80	71	77
06	351	131	279
07	772	196	592
08	877	215	679
09	680	231	560
10	552	284	490
11	536	348	500
12	616	430	576
13	789	489	710
14	908	444	776
15	835	381	706
16	706	432	631
17	694	487	634
18	813	587	736
19	905	646	816
20	789	616	732
21	550	482	537
22	318	302	323
23	163	170	171
	12.150	7.433	10.827

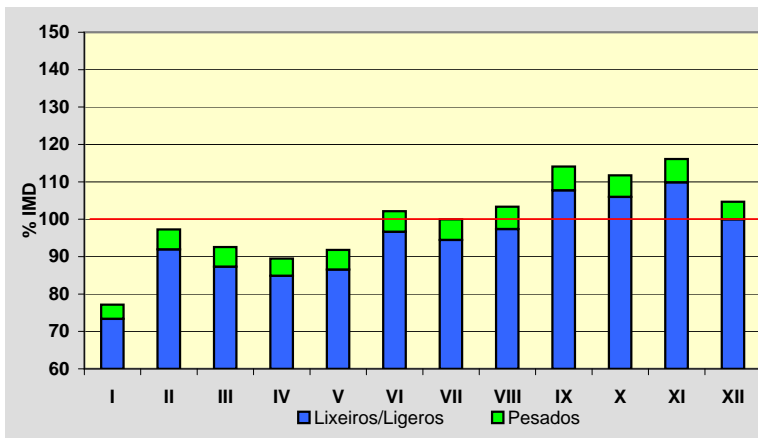


Estación: **AG-59(3)**Tipo: **COM**

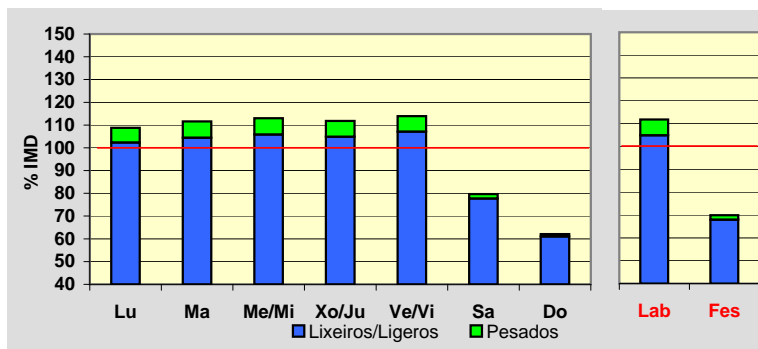
MEMORIA DE AFOROS 2011

Rede/Red: **VAC**Nome/Nombre: **Os Verxeles (AG-59)**IMD: **8.567** I₃₀: **950**Treito/Tramo: **Enl. Tras do Eixo (AG-58) - Enl. CP-8201**% Pes.: **5,4** I₁₅₀: **872****Variación Mensual**

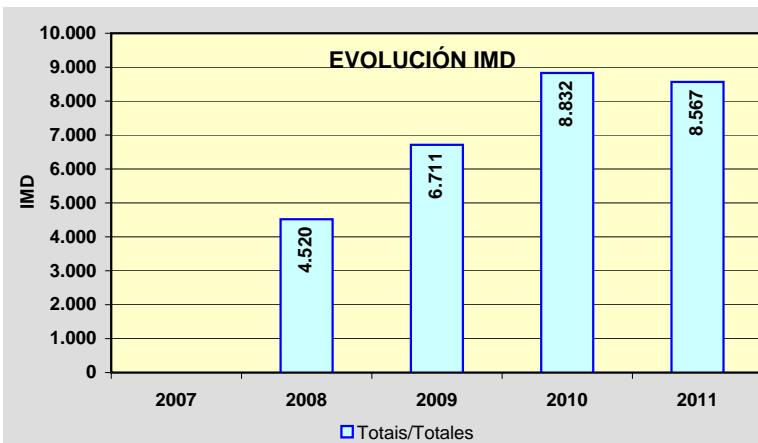
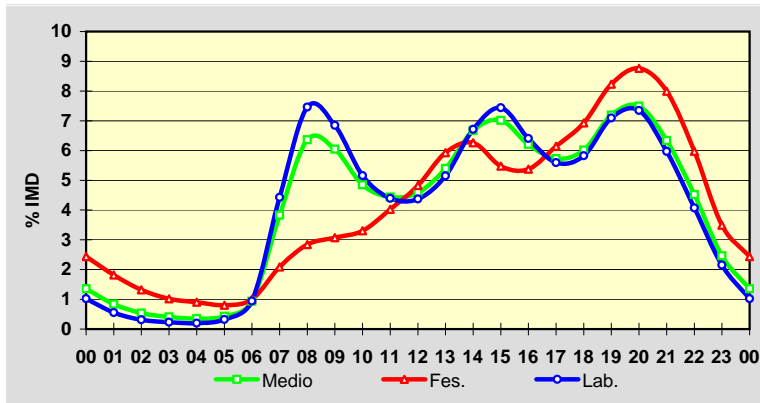
	I.M.D.	% I.M.D.	% Pes.
I	6.609	77,14	4,9
II	8.334	97,28	5,5
III	7.931	92,58	5,7
IV	7.668	89,51	5,2
V	7.863	91,78	5,7
VI	8.753	102,17	5,4
VII	8.564	99,96	5,5
VIII	8.856	103,37	5,8
IX	9.775	114,10	5,6
X	9.574	111,75	5,2
XI	9.947	116,11	5,4
XII	8.969	104,69	4,5

**Semana Media**

	I.M.D.	% I.M.D.	% Pes.
Lu	9.322	108,81	6,0
Ma	9.558	111,57	6,4
Me/Mi	9.684	113,04	6,4
Xo/Ju	9.576	111,78	6,2
Ve/Vi	9.762	113,95	6,0
Sa	6.827	79,69	2,5
Do	5.319	62,09	1,7
Lab	9.581	111,84	6,2
Fes	5.991	69,93	2,8

**Día Medio**

	Lab.	Fes.	Medio
00	98	146	116
01	53	109	72
02	30	79	46
03	22	61	35
04	19	54	30
05	31	48	37
06	90	60	80
07	424	125	328
08	715	170	545
09	656	184	518
10	494	198	415
11	421	241	380
12	419	289	393
13	493	355	462
14	643	375	572
15	713	328	601
16	614	322	532
17	536	368	491
18	558	415	515
19	680	493	616
20	704	525	642
21	572	479	543
22	390	358	387
23	206	209	211
	9.581	5.991	8.567

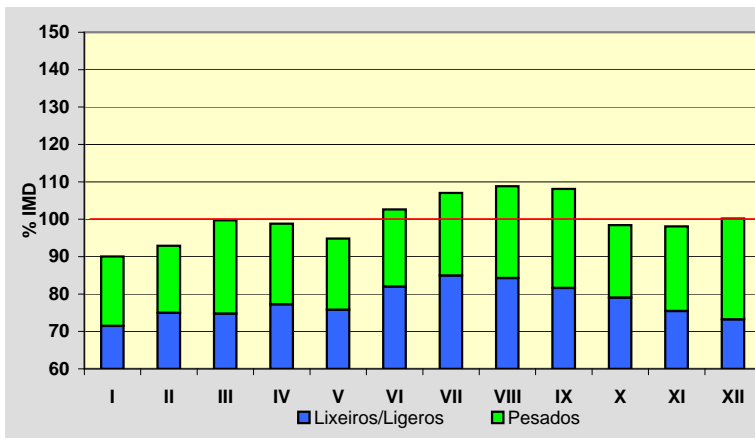


Estación: **AG-64(12)**Tipo: **PER**

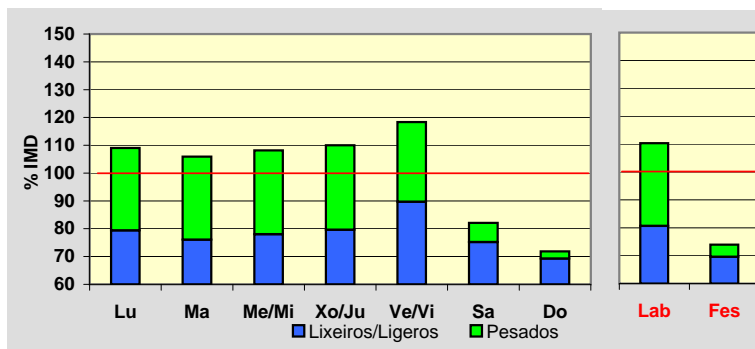
MEMORIA DE AFOROS 2011

Rede/Red: **VAC**Nome/Nombre: **San Sadurnño**IMD: **6.102** I₃₀: **570**Treito/Tramo: **Enl. Ortigueira (AC-862) - Enl. Narahío (AC-125)**% Pes.: **22,1** I₁₅₀: **529****Variación Mensual**

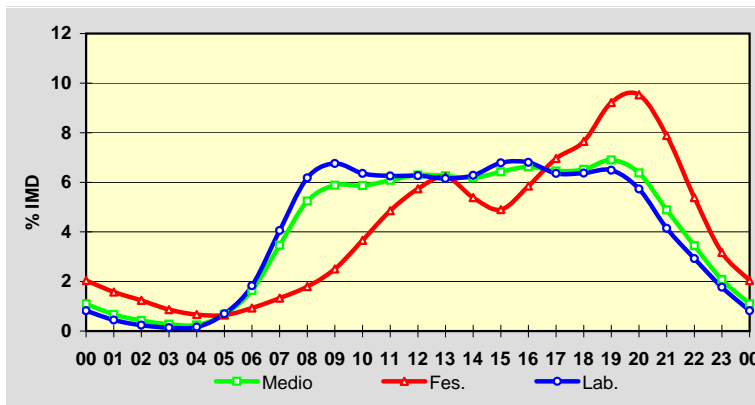
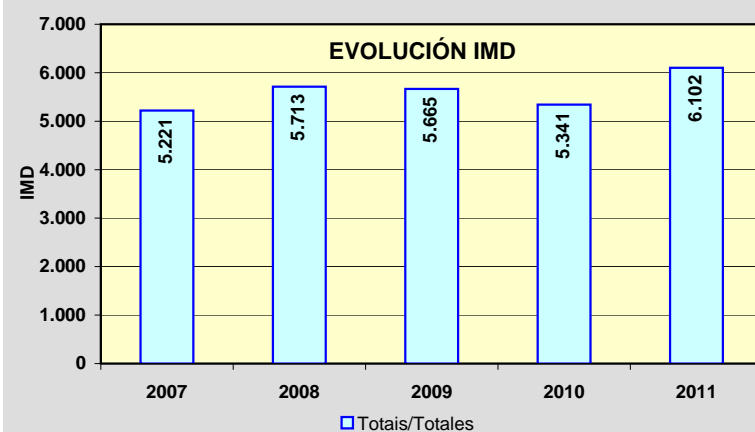
	I.M.D.	% I.M.D.	% Pes.
I	5.494	90,04	20,6
II	5.670	92,92	19,3
III	6.084	99,71	25,0
IV	6.029	98,80	21,8
V	5.787	94,84	20,1
VI	6.263	102,64	20,1
VII	6.530	107,01	20,6
VIII	6.642	108,85	22,6
IX	6.596	108,10	24,5
X	6.007	98,44	19,7
XI	5.986	98,10	23,1
XII	6.113	100,18	26,9

**Semana Media**

	I.M.D.	% I.M.D.	% Pes.
Lu	6.653	109,03	27,2
Ma	6.464	105,93	28,2
Me/Mi	6.601	108,18	27,9
Xo/Ju	6.712	110,00	27,6
Ve/Vi	7.222	118,35	24,2
Sa	5.008	82,07	8,4
Do	4.384	71,85	3,6
Lab	6.733	110,34	26,9
Fes	4.512	73,94	5,9

**Día Medio**

	Lab.	Fes.	Medio
00	55	92	67
01	30	71	41
02	16	56	26
03	9	39	17
04	11	30	15
05	47	29	41
06	123	42	100
07	273	60	211
08	416	81	320
09	455	113	359
10	428	165	358
11	421	219	371
12	422	259	384
13	414	281	382
14	423	243	377
15	457	221	392
16	458	264	404
17	428	314	394
18	429	345	398
19	437	416	421
20	386	430	389
21	279	356	298
22	197	243	210
23	119	143	127
Total	6.733	4.512	6.102

**EVOLUCIÓN IMD**

Estación: **AG-64(21)**Tipo: **COM**

MEMORIA DE AFOROS 2011

Rede/Red: **VAC**

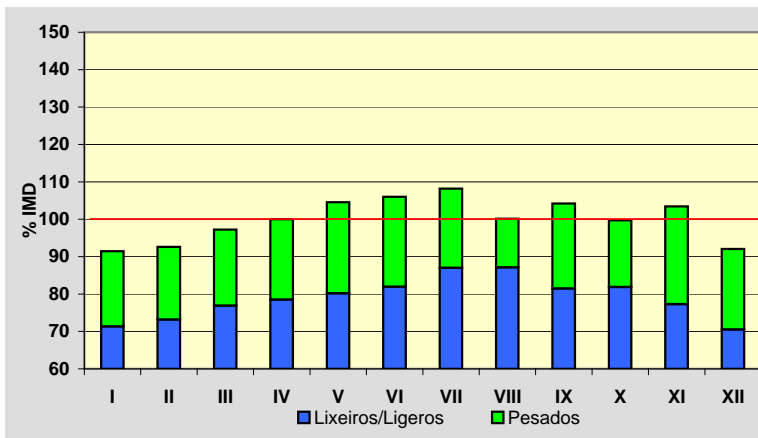
Nome/Nombre:

RamadelaIMD: **5.552** I₃₀: **546**

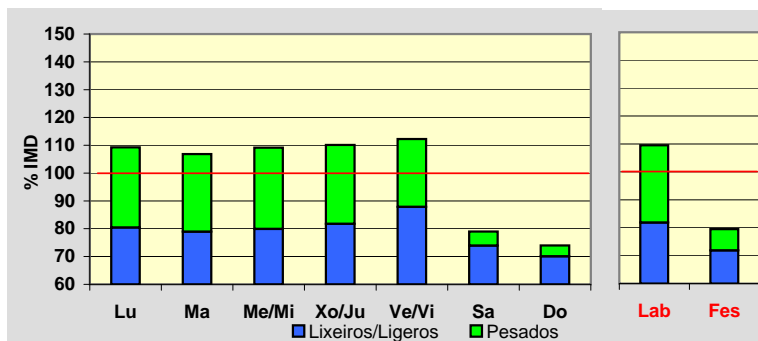
Treito/Tramo:

I. Igrexafeita (AC-861) - Enl. Espiñaredo (AC-8% Pes.: **21,0** I₁₅₀: **504****Variación Mensual**

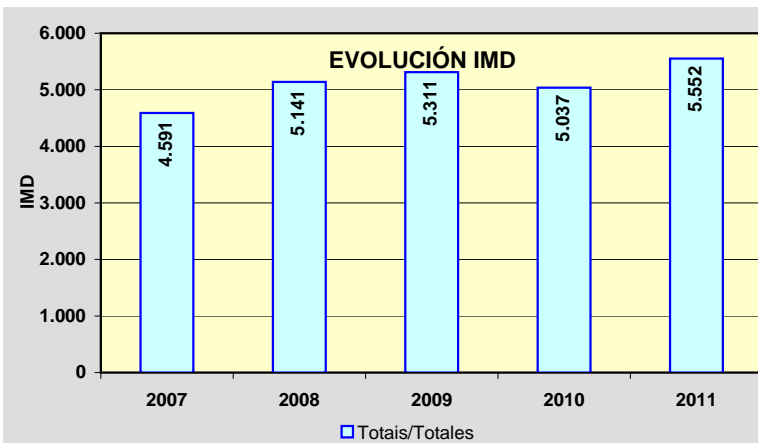
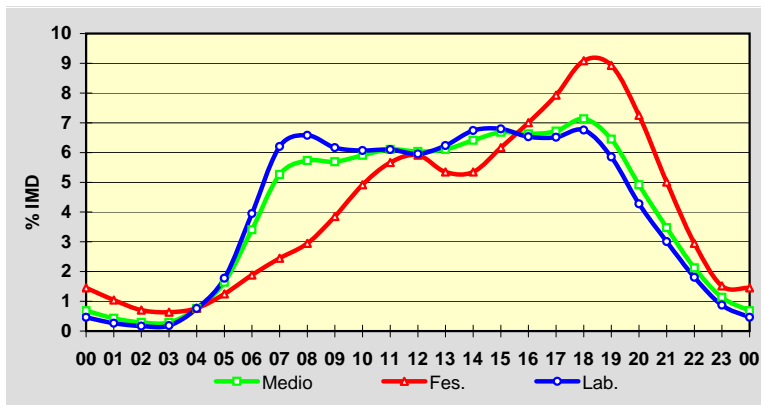
	I.M.D.	% I.M.D.	% Pes.
I	5.077	91,44	22,0
II	5.142	92,62	21,0
III	5.399	97,24	20,9
IV	5.553	100,02	21,5
V	5.804	104,54	23,3
VI	5.886	106,02	22,7
VII	6.007	108,20	19,6
VIII	5.560	100,14	13,0
IX	5.786	104,21	21,8
X	5.536	99,71	17,9
XI	5.743	103,44	25,3
XII	5.111	92,06	23,4

**Semana Media**

	I.M.D.	% I.M.D.	% Pes.
Lu	6.065	109,24	26,4
Ma	5.931	106,83	26,1
Me/Mi	6.060	109,15	26,8
Xo/Ju	6.115	110,14	25,8
Ve/Vi	6.231	112,23	21,7
Sa	4.384	78,96	6,4
Do	4.109	74,01	5,3
Lab	6.081	109,53	25,3
Fes	4.413	79,48	9,6

**Día Medio**

	Lab.	Fes.	Medio
00	28	64	38
01	16	46	24
02	10	31	16
03	11	28	16
04	46	34	42
05	108	55	91
06	240	83	189
07	377	108	292
08	400	130	318
09	375	170	316
10	369	217	328
11	371	250	339
12	362	261	335
13	379	236	339
14	410	236	356
15	413	272	371
16	397	309	368
17	396	350	373
18	411	401	396
19	356	394	358
20	260	320	273
21	183	221	193
22	110	130	118
23	53	67	63
	6.081	4.413	5.552



Estación: **CG-1.5(21)**Tipo: **PER**

MEMORIA DE AFOROS 2011

Rede/Red: **VAC**

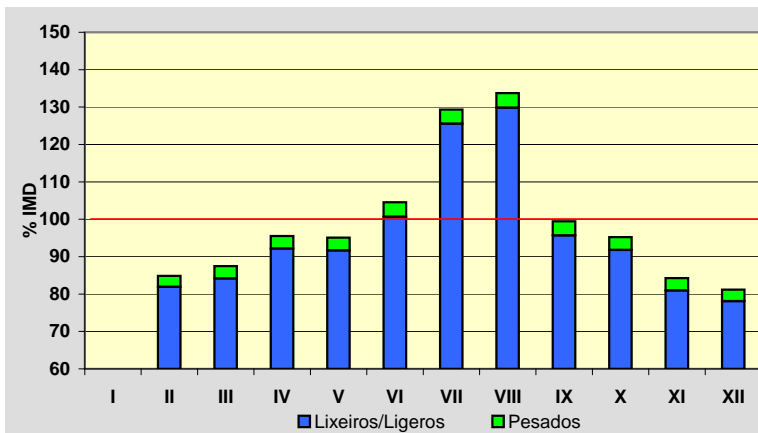
Nome/Nombre:

Noia (CG-1.5)IMD: **7.913** I₃₀: **1.092**

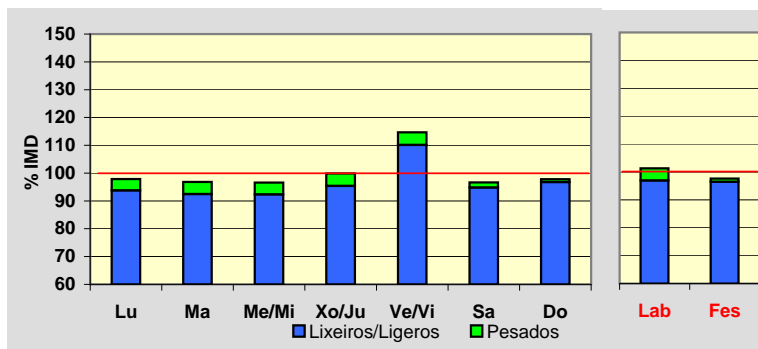
Treito/Tramo:

Martelo - Noia% Pes.: **3,5** I₁₅₀: **858****Variación Mensual**

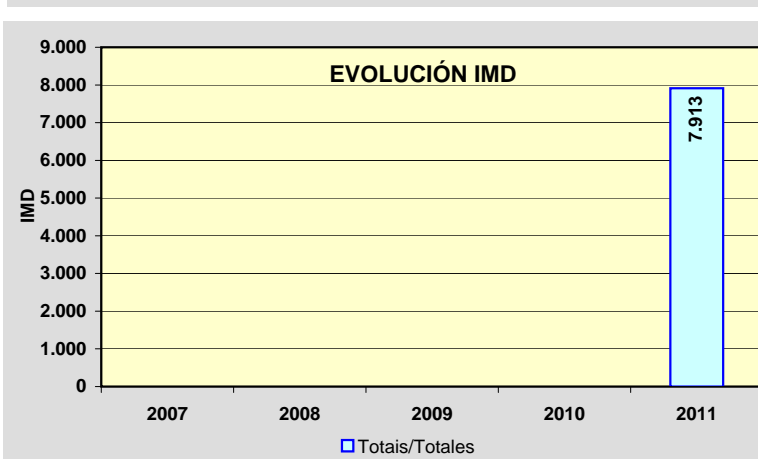
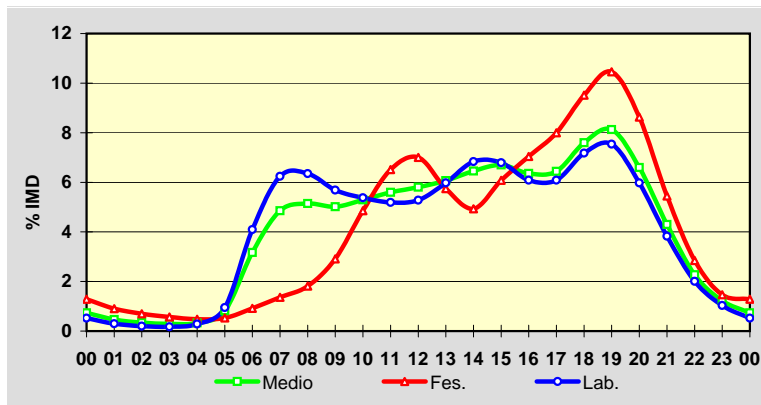
	I.M.D.	% I.M.D.	% Pes.
I	0	0,00	0,0
II	6.715	84,86	3,4
III	6.923	87,49	3,8
IV	7.558	95,51	3,5
V	7.523	95,07	3,6
VI	8.273	104,55	3,7
VII	10.234	129,33	2,9
VIII	10.582	133,73	2,9
IX	7.870	99,46	3,8
X	7.534	95,21	3,6
XI	6.667	84,25	3,9
XII	6.424	81,18	3,8

**Semana Media**

	I.M.D.	% I.M.D.	% Pes.
Lu	7.745	97,88	4,2
Ma	7.662	96,83	4,5
Me/Mi	7.645	96,61	4,4
Xo/Ju	7.905	99,90	4,5
Ve/Vi	9.075	114,68	4,0
Sa	7.647	96,64	1,9
Do	7.741	97,83	1,1
Lab	8.014	101,28	4,3
Fes	7.726	97,64	1,2

**Día Medio**

	Lab.	Fes.	Medio
00	42	99	58
01	24	70	37
02	16	54	27
03	14	44	23
04	23	37	26
05	76	41	65
06	328	71	251
07	500	105	384
08	509	140	407
09	456	225	397
10	431	375	419
11	416	503	443
12	423	541	459
13	479	444	480
14	548	381	511
15	544	470	530
16	488	544	503
17	488	618	510
18	575	735	601
19	604	808	643
20	479	667	522
21	307	421	340
22	161	220	180
23	83	113	97
Total	8.014	7.726	7.913

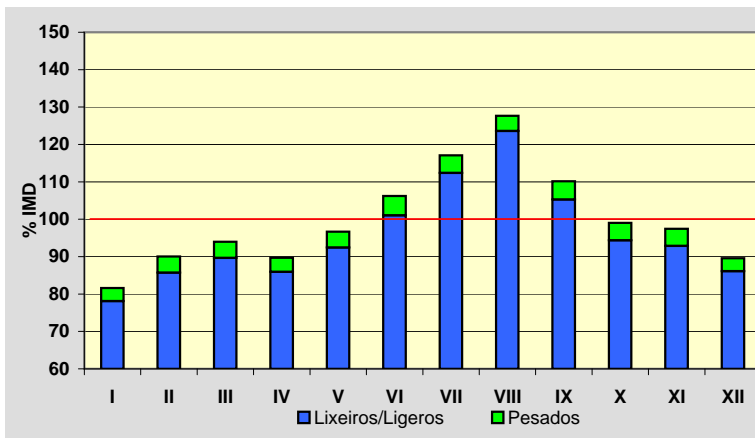


Estación: **VG-1.2(3)**Tipo: **COM**

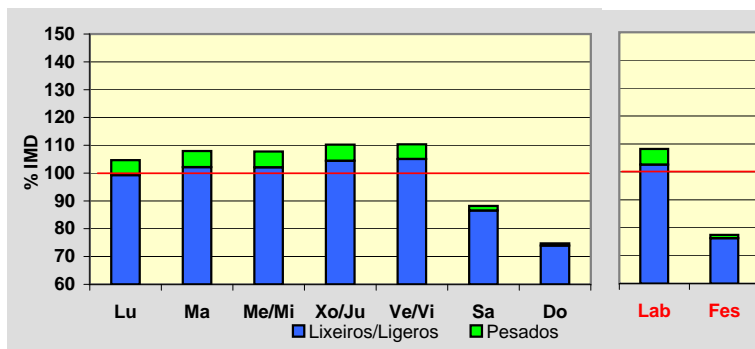
MEMORIA DE AFOROS 2011

Rede/Red: **VAC**Nome/Nombre: **Lodairo (VG-1.2)**IMD: **7.281** I₃₀: **788**Treito/Tramo: **Enl. S. Xoán Piñeiro (AC-122) - Enl. (AC-123)** % Pes.: **4,3** I₁₅₀: **687****Variación Mensual**

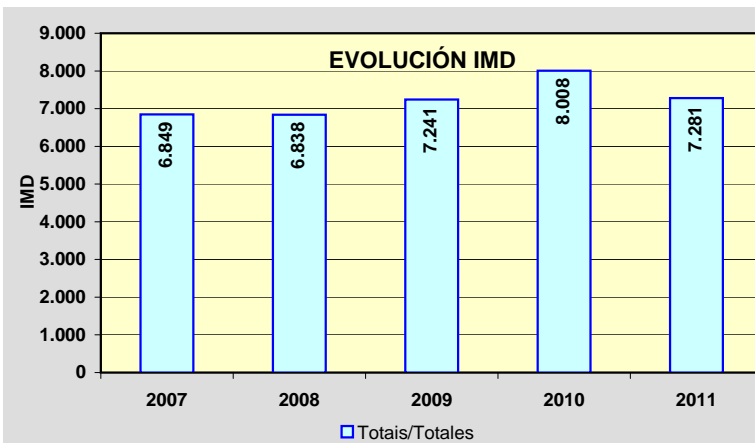
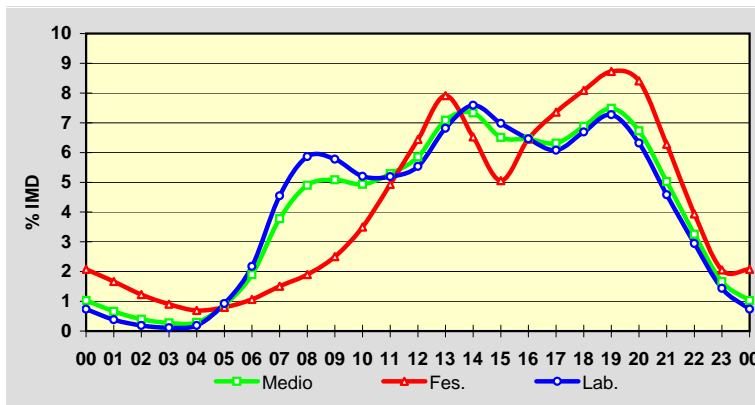
	I.M.D.	% I.M.D.	% Pes.
I	5.941	81,60	4,3
II	6.555	90,03	4,8
III	6.843	93,98	4,6
IV	6.532	89,71	4,2
V	7.039	96,68	4,4
VI	7.735	106,24	4,9
VII	8.525	117,09	4,0
VIII	9.296	127,67	3,2
IX	8.019	110,14	4,4
X	7.211	99,04	4,7
XI	7.096	97,46	4,7
XII	6.523	89,59	3,9

**Semana Media**

	I.M.D.	% I.M.D.	% Pes.
Lu	7.621	104,67	5,2
Ma	7.858	107,92	5,4
Me/Mi	7.847	107,77	5,3
Xo/Ju	8.028	110,26	5,3
Ve/Vi	8.034	110,34	4,8
Sa	6.421	88,19	1,9
Do	5.443	74,76	1,1
Lab	7.878	108,20	5,2
Fes	5.638	77,43	1,6

**Día Medio**

	Lab.	Fes.	Medio
00	58	117	75
01	30	94	48
02	15	69	29
03	9	51	20
04	15	39	21
05	73	45	64
06	171	60	138
07	358	85	275
08	462	107	357
09	455	141	370
10	410	197	359
11	409	278	385
12	436	363	426
13	537	446	516
14	598	368	534
15	550	285	474
16	509	364	470
17	479	415	460
18	527	456	501
19	573	492	545
20	498	474	490
21	361	354	366
22	232	222	237
23	113	116	121
	7.878	5.638	7.281



PROVINCIA DE LUGO

2011

Código Estación	Tipo	Cuadríc.		Nome / Nombre	Treito / Tramo	Rede	IMD	%Pes
		X	Y			Red		
AG-64(54)	Com	14	R	Vilalba (AG-64)	Enl. Cabodaldea (CP-6509)- Vilalba (A-8)	VAC	5.618	15,3%
CG-2.1(5)	Per	15	J	Moreda	Enl. Monforte Oeste (VG-2.1) - Enl. Toiriz-Ferreira	VAC	3.686	8,5%
CG-2.1(16)	Com	14	J	Escairón (CG-2.1)	Enl. Escairón Oeste (LU-617) - Escairón (LU-533)	VAC	2.624	11,2%
CG-2.1(31)	Com	13	J	Chantada (CG-2.1)	Enl. Chantada Oeste (LU-213) - Enl. Mondín-Taboada (Ctra. Dip.)	VAC	1.901	10,9%
CG-2.2(3)	Com	16	N	O Corgo (CG-2.2)	Nadela (A-6) - Enl. O Corgo	VAC	5.758	9,4%
CG-2.2(9)	Com	16	N	Maceda (CG-2.2)	Enl. O Corgo - Enl. Maceda	VAC	5.965	9,7%
CG-2.2(11)	Com	16	M	Pobra de San Xiao (CG-2.2)	Enl. Maceda - Enl. Pobra de San Xiao	VAC	6.104	10,5%
CG-2.2(20)	Com	16	M	Betote (CG-2.2)	Enl. Pobra de San Xiao - Enl. Sarria Norte	VAC	5.920	10,8%
CG-2.2(22)	Com	16	L	Sarria (CG-2.2)	Enl. Sarria Norte - Enl. Sarria Centro	VAC	3.948	13,1%
CG-2.2(25)	Com	16	L	Falbán (CG-2.2)	Enl. Sarria Centro - Enl. Sarria Sur	VAC	2.881	15,8%
LU-113(10)	Com	16	Q	Castro	Castro (LU-115) - LU-120	PC	2.373	10,7%
LU-122(30)	Per	17	T	A Laxe	Cruz da Cancela (LU-124) - Lourenzá (N-634)	PC	2.145	11,5%
LU-132(1)	Per	17	T	Lourenzá (LU-132)	Lourenzá (LU-122) - Trabada	PC	432	10,8%
LU-160(9)	Per	17	T	Masma	Masma (LU-153) - Alfoz	PC	1.460	12,9%
LU-162(0)	Com	16	U	Valadouro (LU-162)	Ferreira de Valadouro (LU-160) - Cangas de Foz (N-642)	PC	1.919	7,2%
LU-212(9)	Com	13	L	Monterroso (LU-212)	Taboada (N-540) - Monterroso (N-640)	S	2.141	10,6%
LU-221(2)	Com	13	L	Monterroso (LU-221)	Monterroso (Deput.) - Palas de Rei (N-547)	S	1.997	11,6%
LU-231(2)	Per	13	O	Friol (LU-231)	Friol (LU-232) - Palas de Rei (N-547)	S	680	8,4%
LU-530(2)	Per	15	O	Lugo (LU-530)	Lugo - Enl. A-6	PB	10.271	3,5%
LU-530(31)	Per	18	O	Baleira	Cádabo (LU-750) - Fonsagrada	PB	1.280	10,1%
LU-541(0)	Com	15	P	Rábade (LU-541)	Enl. A-6 - Variante Vilalba	PB	5.617	11,9%
LU-546(0)	Per	16	N	Nadela	Nadela (N-VI) - Maceda (Estda. Dep.)	PB	4.535	9,7%
LU-546(10)	Per	16	M	Maceda	Maceda (Estda. Dep.) - Pobra de San Xiao (LU-614)	PB	4.348	10,6%
LU-546(16)	Per	16	M	Sarria (LU-546)	Vilapedre (Estda. Dep.) - Sarria (LU-633)	PB	2.965	12,0%
LU-546(31)	Per	16	L	Oural	Enl. CG-2.2 - Oural (LU-642)	PB	5.911	12,9%
LU-546(50)	Com	16	J	Monforte de Lemos	Bóveda (LU-652) - Monforte	PB	4.525	8,6%
LU-611(35)	Com	14	L	Taboada	Currelos (Dep. LU-4202) - Taboada	S	563	8,5%
LU-612(5)	Com	15	N	Santiago de Saa	Lugo (antiga N-540) - Lousada (Estda. Dep.)	PC	2.916	6,1%
LU-617(15)	Com	15	J	Escairón (LU-617)	Escairón - LU-533	S	622	6,6%

TIPO: PER (Permanente), SEM (Semipermanente) y COM (Complementaria)

REDE: VAC (Vía alta capacidade), PB (Primaria básica), PC (Primaria complementaria) y S (Secundaria)

Estación: **AG-64(54)**Tipo: **COM**

MEMORIA DE AFOROS 2011

Rede/Red: **VAC**

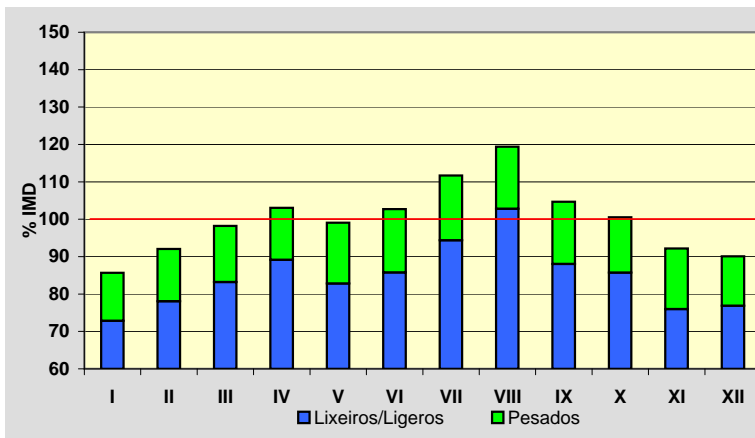
Nome/Nombre:

Vilalba (AG-64)IMD: **5.618** I₃₀: **663**

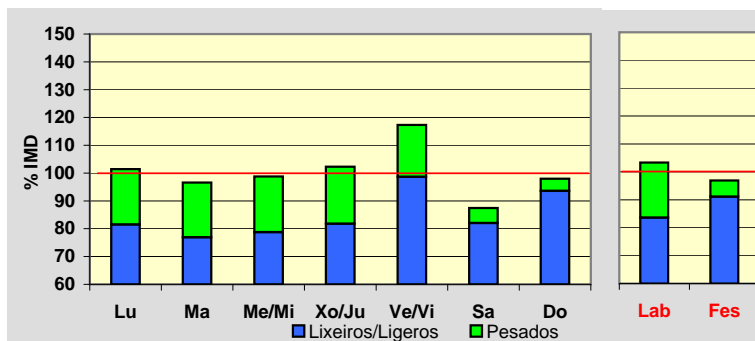
Treito/Tramo:

Enl. Cabodaldea (CP-6509)- Vilalba (A-8)% Pes.: **15,3** I₁₅₀: **570****Variación Mensual**

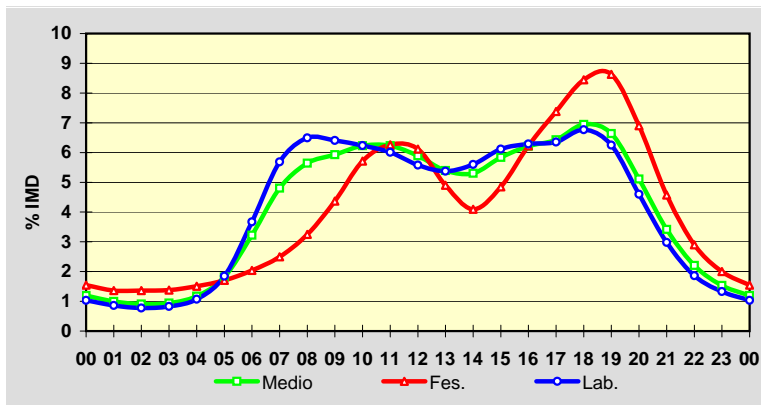
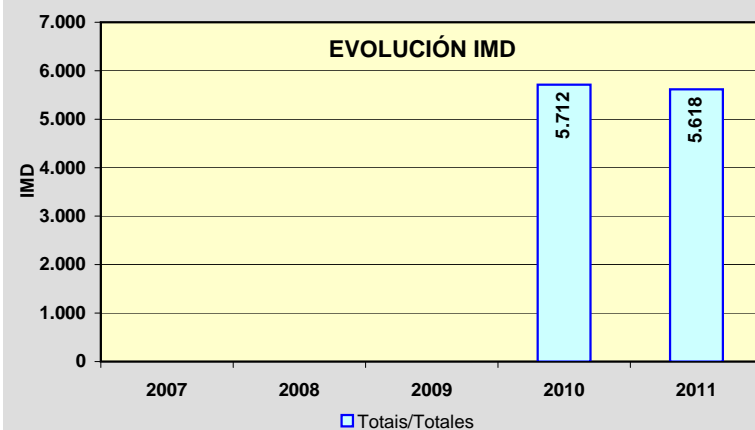
	I.M.D.	% I.M.D.	% Pes.
I	4.813	85,67	15,0
II	5.171	92,04	15,2
III	5.519	98,24	15,3
IV	5.790	103,06	13,5
V	5.566	99,07	16,4
VI	5.770	102,71	16,5
VII	6.274	111,68	15,5
VIII	6.707	119,38	13,9
IX	5.881	104,68	15,9
X	5.647	100,52	14,7
XI	5.179	92,19	17,6
XII	5.062	90,10	14,7

**Semana Media**

	I.M.D.	% I.M.D.	% Pes.
Lu	5.697	101,41	19,6
Ma	5.428	96,62	20,4
Me/Mi	5.550	98,79	20,3
Xo/Ju	5.746	102,28	20,0
Ve/Vi	6.591	117,32	15,9
Sa	4.913	87,45	6,2
Do	5.505	97,99	4,5
Lab	5.806	103,35	19,1
Fes	5.446	96,94	6,0

**Día Medio**

	Lab.	Fes.	Medio
00	60	84	67
01	50	74	56
02	45	74	51
03	48	75	53
04	62	82	66
05	107	93	102
06	213	111	181
07	330	136	270
08	377	177	317
09	372	238	333
10	362	311	350
11	349	341	350
12	324	333	331
13	312	267	303
14	325	223	298
15	355	264	328
16	365	339	349
17	369	402	361
18	393	460	390
19	363	470	373
20	267	376	287
21	173	249	192
22	108	158	124
23	77	109	86
	5.806	5.446	5.618

**EVOLUCIÓN IMD**

Estación: **CG-2.1(5)**Tipo: **PER**

MEMORIA DE AFOROS 2011

Rede/Red: **VAC**

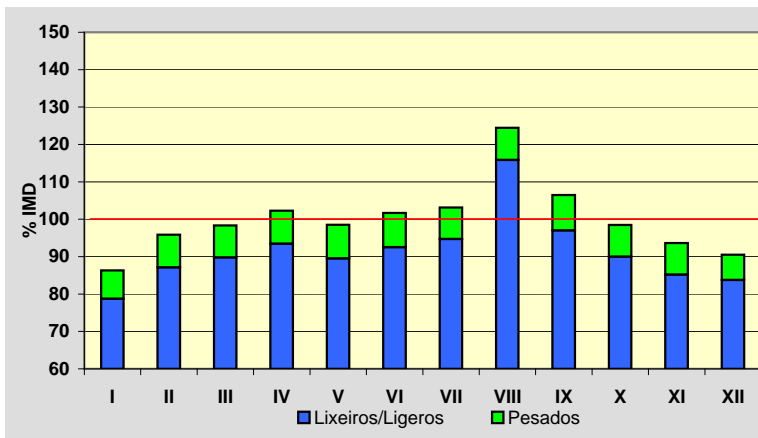
Nome/Nombre:

MoredaIMD: **3.686** I₃₀: **352**

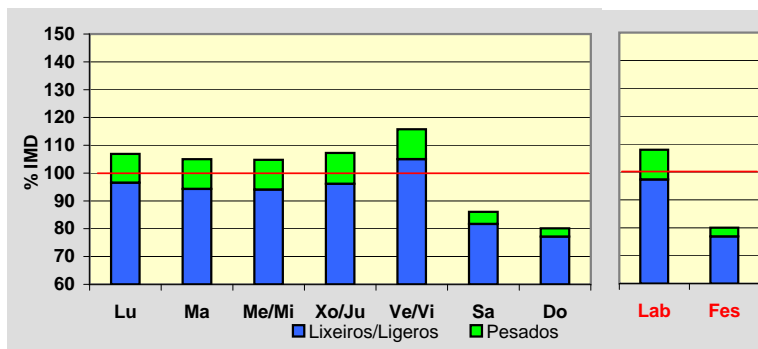
Treito/Tramo:

Enl. Monforte Oeste (VG-2.1) - Enl. Toiriz-Ferreira% Pes.: **8,5** I₁₅₀: **318****Variación Mensual**

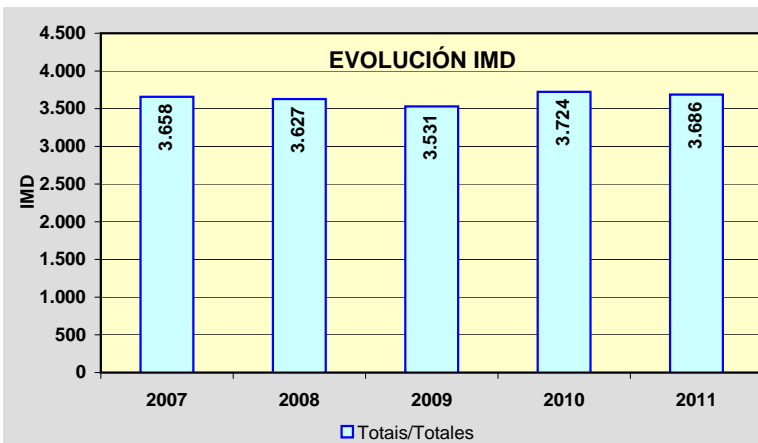
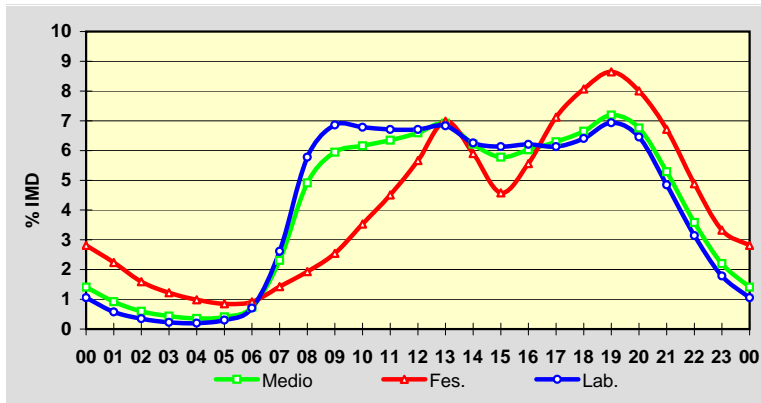
	I.M.D.	% I.M.D.	% Pes.
I	3.182	86,33	8,8
II	3.534	95,88	9,1
III	3.625	98,35	8,7
IV	3.770	102,28	8,6
V	3.631	98,51	9,1
VI	3.748	101,68	9,0
VII	3.802	103,15	8,2
VIII	4.587	124,44	6,9
IX	3.925	106,48	8,9
X	3.630	98,48	8,6
XI	3.452	93,65	9,0
XII	3.337	90,53	7,5

**Semana Media**

	I.M.D.	% I.M.D.	% Pes.
Lu	3.940	106,89	9,7
Ma	3.870	104,99	10,2
Me/Mi	3.862	104,77	10,2
Xo/Ju	3.954	107,27	10,4
Ve/Vi	4.266	115,74	9,3
Sa	3.172	86,06	5,1
Do	2.954	80,14	3,7
Lab	3.980	107,98	9,9
Fes	2.949	80,01	3,9

**Día Medio**

	Lab.	Fes.	Medio
00	42	83	52
01	23	66	34
02	14	47	22
03	9	36	16
04	8	29	13
05	12	25	15
06	28	27	27
07	104	42	85
08	230	57	181
09	273	75	219
10	270	104	227
11	267	133	234
12	267	167	243
13	272	206	255
14	249	174	229
15	244	135	213
16	247	164	222
17	244	210	232
18	255	238	245
19	276	255	265
20	257	236	249
21	193	198	195
22	125	144	132
23	71	98	81
	3.980	2.949	3.686

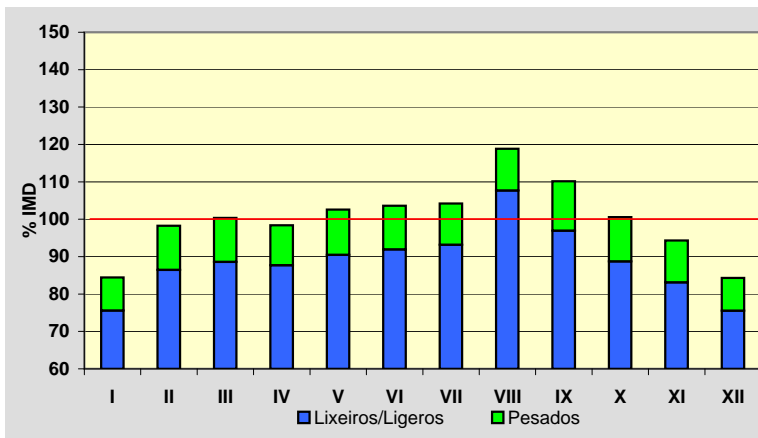


Estación: **CG-2.1(16)**Tipo: **COM**

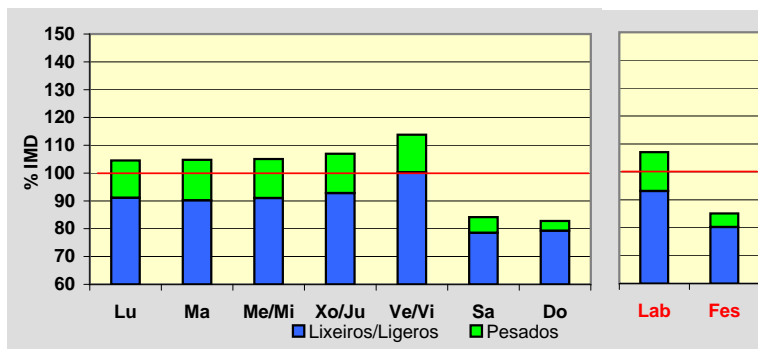
MEMORIA DE AFOROS 2011

Rede/Red: **VAC**Nome/Nombre: **Escairón (CG-2.1)**IMD: **2.624** I₃₀: **256**Treito/Tramo: **nl. Escairón Oeste (LU-617) - Escairón (LU-53: % Pes.: 11,2**I₁₅₀: **231****Variación Mensual**

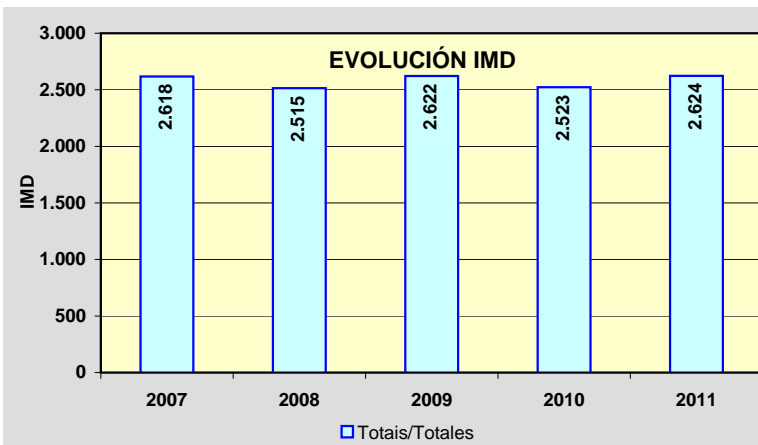
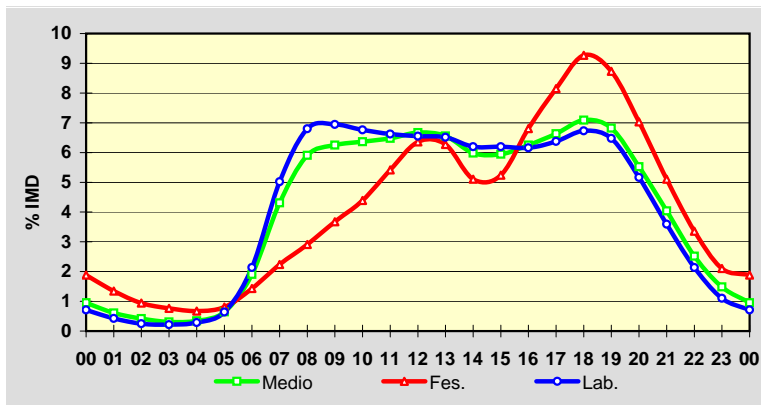
	I.M.D.	% I.M.D.	% Pes.
I	2.216	84,45	10,5
II	2.578	98,25	12,0
III	2.633	100,34	11,7
IV	2.582	98,40	10,9
V	2.692	102,59	11,8
VI	2.719	103,62	11,3
VII	2.734	104,19	10,6
VIII	3.118	118,83	9,4
IX	2.890	110,14	12,0
X	2.639	100,57	11,8
XI	2.475	94,32	11,9
XII	2.212	84,30	10,4

**Semana Media**

	I.M.D.	% I.M.D.	% Pes.
Lu	2.743	104,54	12,8
Ma	2.749	104,76	13,9
Me/Mi	2.757	105,07	13,4
Xo/Ju	2.806	106,94	13,2
Ve/Vi	2.986	113,80	11,9
Sa	2.208	84,15	6,7
Do	2.172	82,77	4,2
Lab	2.809	107,05	13,0
Fes	2.233	85,10	5,7

**Día Medio**

	Lab.	Fes.	Medio
00	20	42	25
01	12	30	16
02	7	21	11
03	6	17	8
04	8	15	9
05	18	18	17
06	60	32	50
07	141	50	113
08	191	65	155
09	195	82	164
10	190	98	167
11	186	121	170
12	184	142	175
13	183	140	172
14	174	114	157
15	174	117	156
16	173	152	164
17	179	182	174
18	189	207	186
19	182	195	179
20	145	157	145
21	101	114	106
22	60	75	66
23	31	47	39
	2.809	2.233	2.624

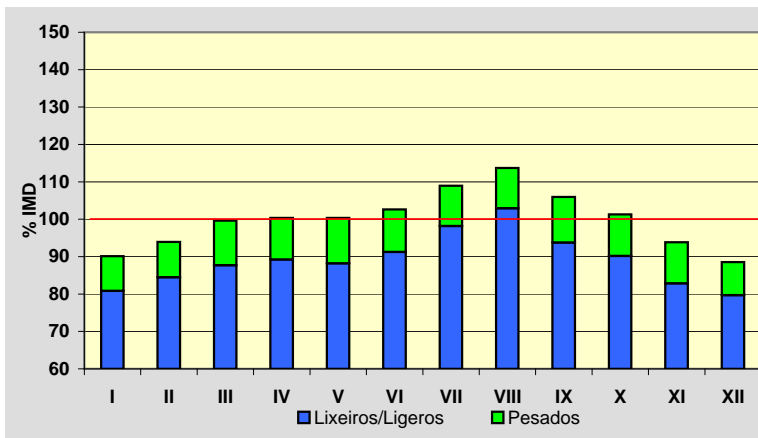


Estación: **CG-2.1(31)**Tipo: **COM**

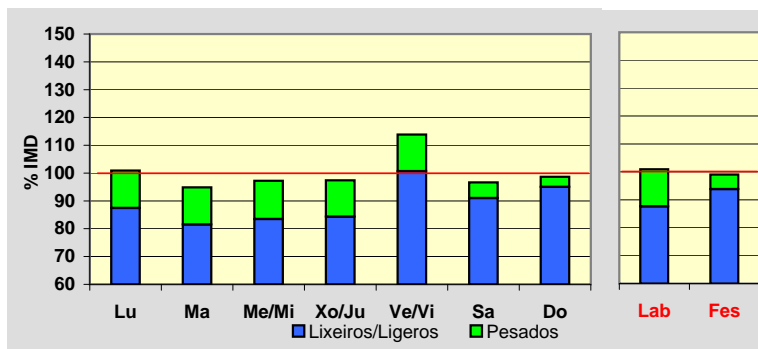
MEMORIA DE AFOROS 2011

Rede/Red: **VAC**Nome/Nombre: **Chantada (CG-2.1)**IMD: **1.901** I₃₀: **234**Treito/Tramo: **Chantada Oeste (LU-213) - Enl. Mondín-Taboada (C**% Pes.: **10,9** I₁₅₀: **182****Variación Mensual**

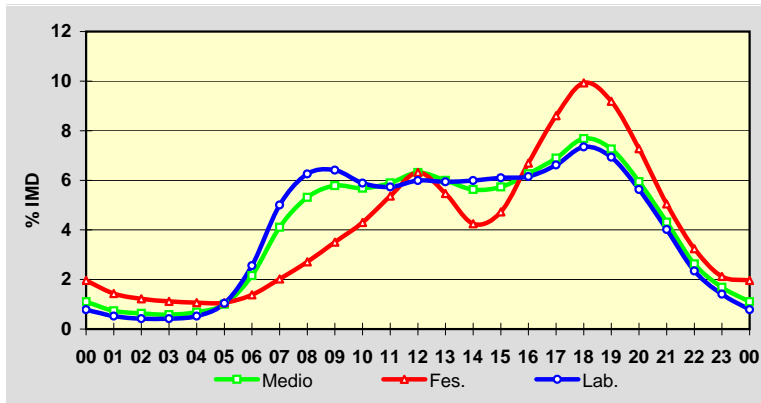
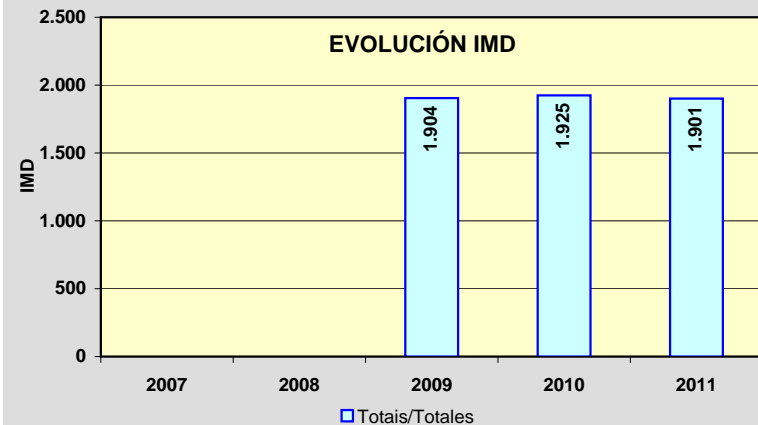
	I.M.D.	% I.M.D.	% Pes.
I	1.713	90,11	10,3
II	1.786	93,95	10,1
III	1.894	99,63	12,0
IV	1.908	100,37	11,1
V	1.908	100,37	12,1
VI	1.951	102,63	11,1
VII	2.071	108,94	9,9
VIII	2.162	113,73	9,5
IX	2.014	105,94	11,5
X	1.926	101,32	11,0
XI	1.784	93,85	11,7
XII	1.683	88,53	10,0

**Semana Media**

	I.M.D.	% I.M.D.	% Pes.
Lu	1.918	100,89	13,3
Ma	1.804	94,90	14,1
Me/Mi	1.848	97,21	14,1
Xo/Ju	1.852	97,42	13,4
Ve/Vi	2.165	113,89	11,6
Sa	1.837	96,63	5,8
Do	1.876	98,68	3,7
Lab	1.919	100,95	13,2
Fes	1.883	99,05	5,3

**Día Medio**

	Lab.	Fes.	Medio
00	15	37	21
01	10	27	14
02	8	23	12
03	8	21	11
04	10	20	13
05	20	20	19
06	49	26	41
07	96	38	78
08	120	51	101
09	123	66	110
10	113	81	108
11	110	101	112
12	115	119	120
13	114	103	114
14	115	80	107
15	117	89	109
16	118	126	119
17	127	162	131
18	141	187	146
19	133	173	138
20	108	137	113
21	77	95	82
22	45	61	50
23	27	40	32
	1.919	1.883	1.901

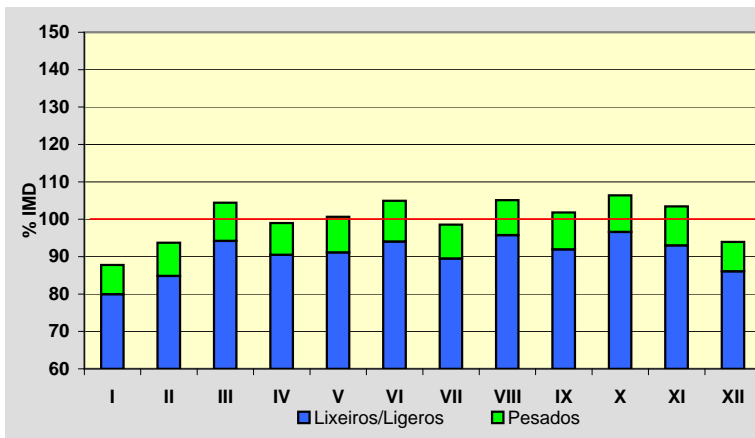
**EVOLUCIÓN IMD**

Estación: **CG-2.2(3)**Tipo: **COM**

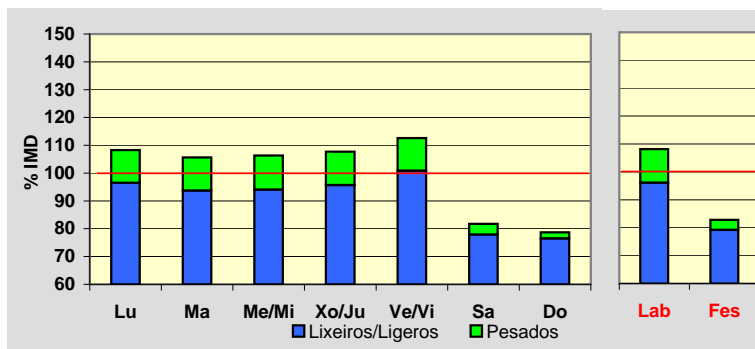
MEMORIA DE AFOROS 2011

Rede/Red: **VAC**Nome/Nombre: **O Corgo (CG-2.2)**IMD: **5.758** I₃₀: **561**Treito/Tramo: **Nadela (A-6) - Enl. O Corgo**% Pes.: **9,4** I₁₅₀: **507****Variación Mensual**

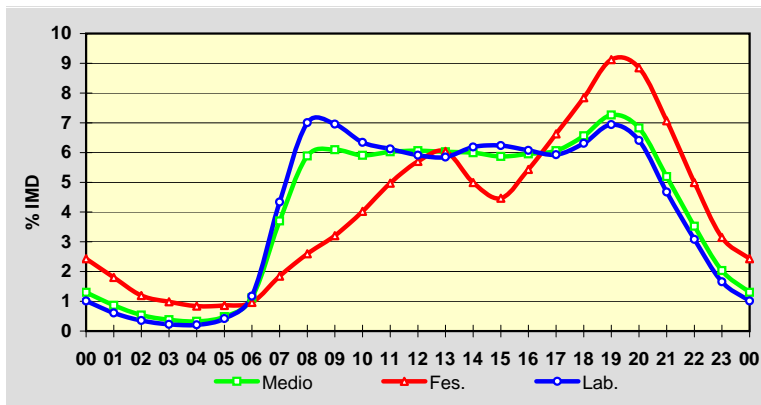
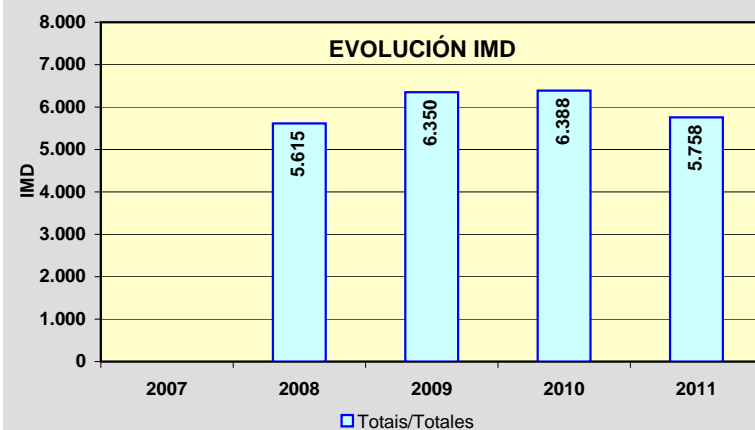
	I.M.D.	% I.M.D.	% Pes.
I	5.053	87,76	8,9
II	5.397	93,73	9,5
III	6.013	104,43	9,8
IV	5.699	98,98	8,6
V	5.796	100,66	9,5
VI	6.042	104,93	10,4
VII	5.676	98,58	9,2
VIII	6.052	105,11	8,9
IX	5.862	101,81	9,7
X	6.125	106,37	9,2
XI	5.957	103,46	10,1
XII	5.410	93,96	8,4

**Semana Media**

	I.M.D.	% I.M.D.	% Pes.
Lu	6.235	108,28	10,9
Ma	6.083	105,64	11,3
Me/Mi	6.121	106,30	11,5
Xo/Ju	6.203	107,73	11,2
Ve/Vi	6.483	112,59	10,4
Sa	4.707	81,75	4,7
Do	4.531	78,69	2,8
Lab	6.226	108,13	11,1
Fes	4.769	82,82	4,4

**Día Medio**

	Lab.	Fes.	Medio
00	63	116	75
01	38	86	50
02	22	57	31
03	14	47	22
04	13	40	19
05	26	41	28
06	73	46	64
07	270	88	213
08	436	124	339
09	433	153	351
10	395	192	340
11	381	237	347
12	368	272	349
13	364	288	347
14	385	238	345
15	388	213	338
16	378	259	343
17	369	316	349
18	393	374	378
19	432	435	418
20	399	422	393
21	291	337	299
22	192	238	203
23	103	150	117
	6.226	4.769	5.758

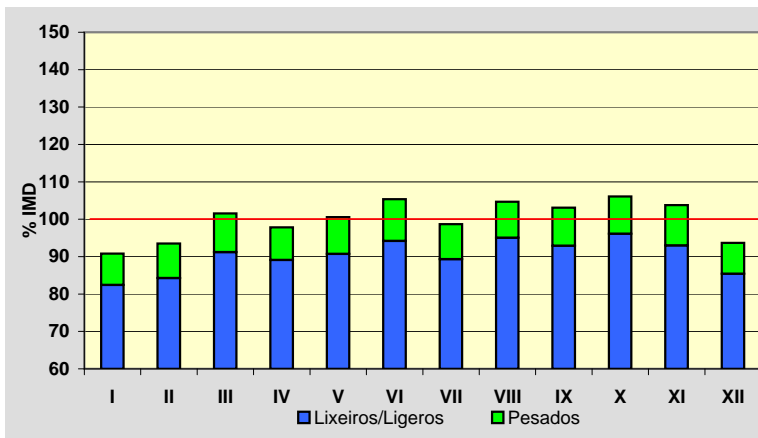
**EVOLUCIÓN IMD**

Estación: **CG-2.2(9)**Tipo: **COM**

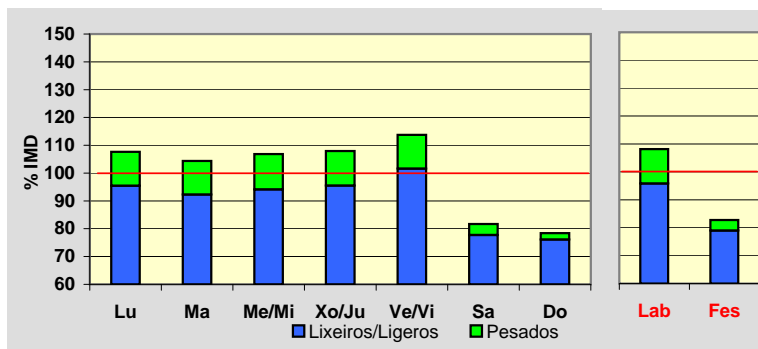
MEMORIA DE AFOROS 2011

Rede/Red: **VAC**Nome/Nombre: **Maceda (CG-2.2)**IMD: **5.965** I₃₀: **580**Treito/Tramo: **Enl. O Corgo - Enl. Maceda**% Pes.: **9,7** I₁₅₀: **525****Variación Mensual**

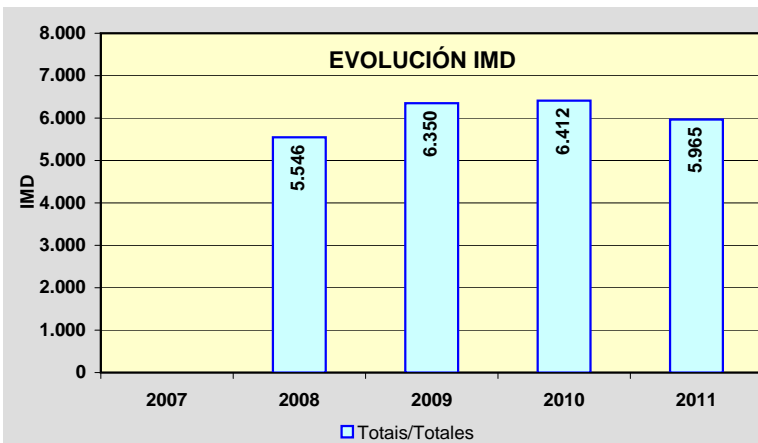
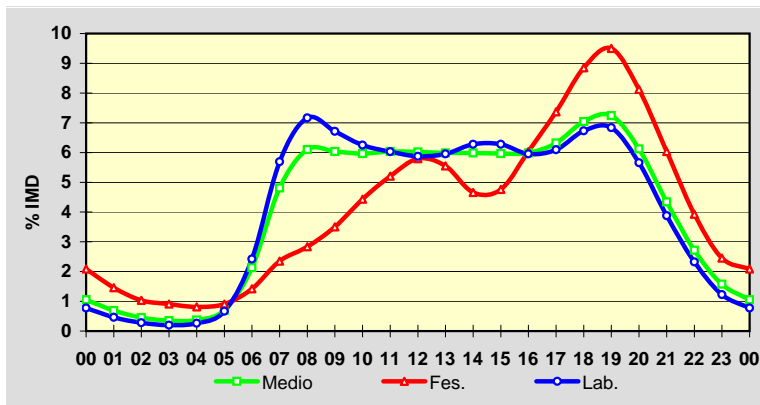
	I.M.D.	% I.M.D.	% Pes.
I	5.416	90,80	9,2
II	5.579	93,53	9,9
III	6.059	101,58	10,2
IV	5.835	97,82	8,9
V	5.999	100,57	9,8
VI	6.285	105,36	10,6
VII	5.886	98,68	9,5
VIII	6.244	104,68	9,2
IX	6.150	103,10	9,9
X	6.329	106,10	9,4
XI	6.190	103,77	10,4
XII	5.588	93,68	8,8

**Semana Media**

	I.M.D.	% I.M.D.	% Pes.
Lu	6.420	107,63	11,3
Ma	6.226	104,38	11,6
Me/Mi	6.373	106,84	11,9
Xo/Ju	6.438	107,93	11,5
Ve/Vi	6.786	113,76	10,7
Sa	4.874	81,71	4,9
Do	4.679	78,44	3,0
Lab	6.450	108,13	11,4
Fes	4.938	82,78	4,6

**Día Medio**

	Lab.	Fes.	Medio
00	50	103	63
01	30	72	41
02	18	51	27
03	13	45	21
04	17	40	22
05	43	45	42
06	156	70	127
07	367	116	287
08	462	140	364
09	433	173	360
10	403	219	356
11	389	257	360
12	379	286	359
13	384	274	357
14	405	230	357
15	405	235	356
16	384	298	357
17	393	364	377
18	434	437	420
19	441	469	432
20	365	401	365
21	250	298	259
22	150	194	162
23	79	121	94
	6.450	4.938	5.965

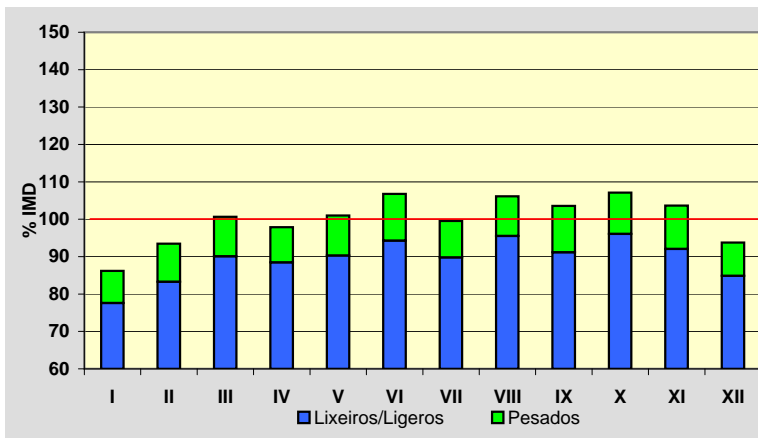


Estación: **CG-2.2(11)**Tipo: **COM**

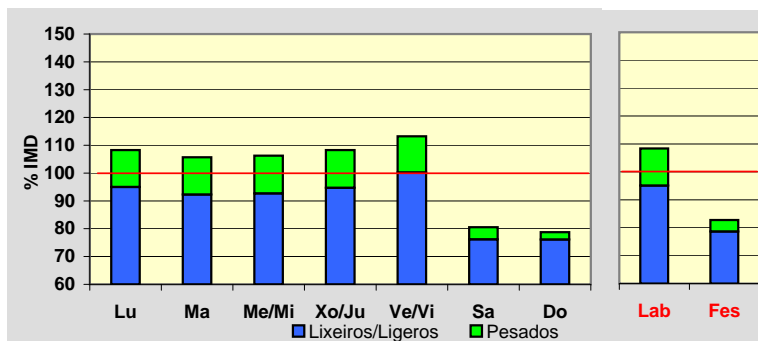
MEMORIA DE AFOROS 2011

Rede/Red: **VAC**Nome/Nombre: **Pobra de San Xiao (CG-2.2)**IMD: **6.104** I₃₀: **598**Treito/Tramo: **Enl. Maceda - Enl. Pobra de San Xiao**% Pes.: **10,5** I₁₅₀: **542****Variación Mensual**

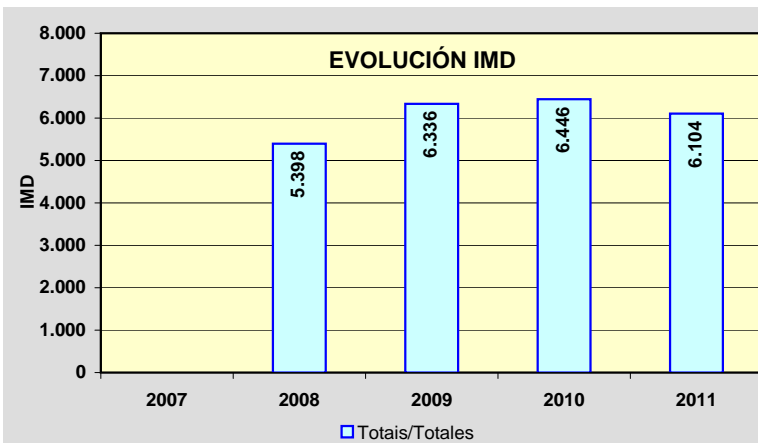
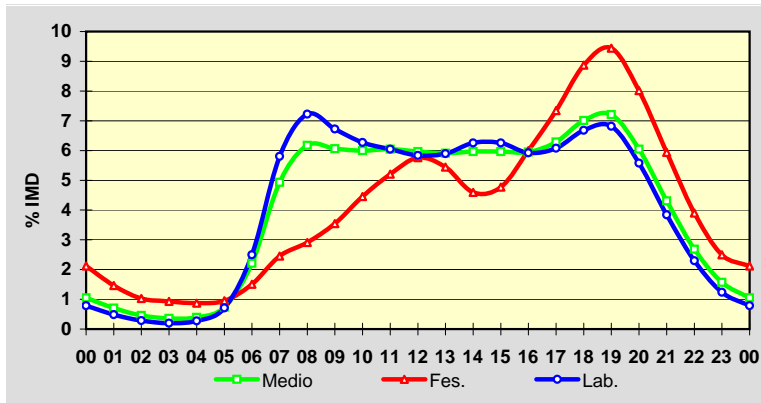
	I.M.D.	% I.M.D.	% Pes.
I	5.261	86,19	10,0
II	5.704	93,45	10,9
III	6.144	100,66	10,5
IV	5.973	97,85	9,6
V	6.166	101,02	10,6
VI	6.518	106,78	11,7
VII	6.076	99,54	9,8
VIII	6.479	106,14	10,0
IX	6.322	103,57	12,0
X	6.539	107,13	10,3
XI	6.327	103,65	11,2
XII	5.723	93,76	9,5

**Semana Media**

	I.M.D.	% I.M.D.	% Pes.
Lu	6.611	108,31	12,3
Ma	6.453	105,72	12,7
Me/Mi	6.486	106,26	12,8
Xo/Ju	6.608	108,26	12,5
Ve/Vi	6.912	113,24	11,5
Sa	4.916	80,54	5,4
Do	4.809	78,78	3,4
Lab	6.616	108,39	12,3
Fes	5.052	82,77	5,0

**Día Medio**

	Lab.	Fes.	Medio
00	52	107	64
01	32	74	43
02	19	52	28
03	13	47	22
04	18	44	24
05	47	48	45
06	165	76	135
07	384	124	301
08	478	147	377
09	445	179	370
10	415	225	366
11	400	263	369
12	386	291	364
13	390	275	361
14	414	232	364
15	414	241	364
16	392	303	363
17	402	371	384
18	442	448	428
19	451	477	440
20	369	405	369
21	254	300	263
22	152	197	164
23	82	126	96
	6.616	5.052	6.104

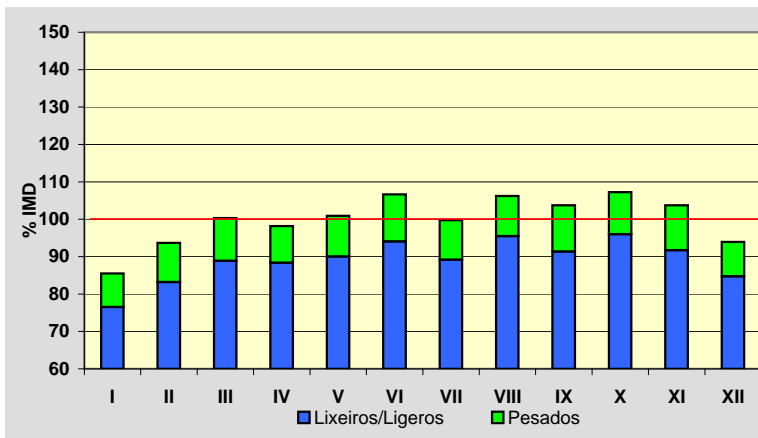


Estación: **CG-2.2(20)**Tipo: **COM**

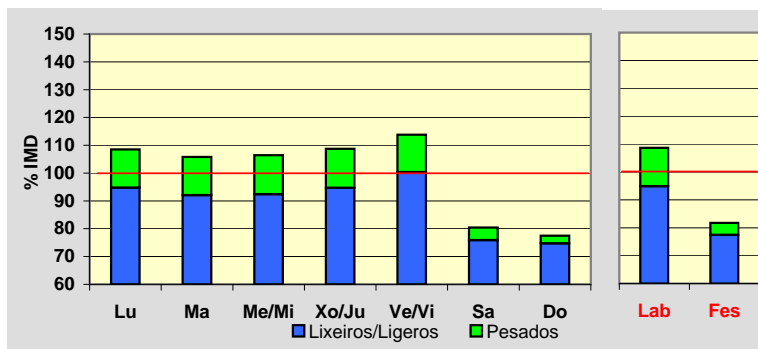
MEMORIA DE AFOROS 2011

Rede/Red: **VAC**Nome/Nombre: **Betote (CG-2.2)**IMD: **5.920** I₃₀: **583**Treito/Tramo: **Enl. Pobra de San Xiao - Enl. Sarria Norte**% Pes.: **10,8** I₁₅₀: **530****Variación Mensual**

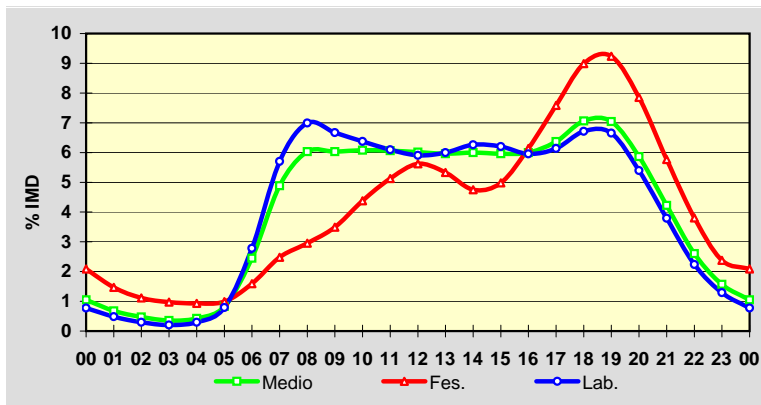
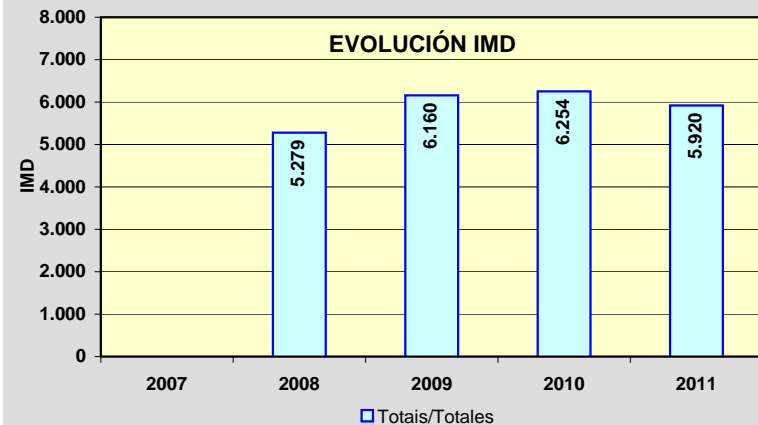
	I.M.D.	% I.M.D.	% Pes.
I	5.061	85,49	10,5
II	5.545	93,67	11,2
III	5.939	100,32	11,4
IV	5.812	98,18	10,0
V	5.975	100,93	10,8
VI	6.314	106,66	11,8
VII	5.906	99,76	10,6
VIII	6.288	106,22	10,1
IX	6.141	103,73	11,9
X	6.349	107,25	10,5
XI	6.141	103,73	11,6
XII	5.560	93,92	9,8

**Semana Media**

	I.M.D.	% I.M.D.	% Pes.
Lu	6.425	108,53	12,7
Ma	6.264	105,81	13,0
Me/Mi	6.300	106,42	13,2
Xo/Ju	6.437	108,73	12,9
Ve/Vi	6.736	113,78	11,8
Sa	4.760	80,41	5,6
Do	4.586	77,47	3,5
Lab	6.434	108,68	12,7
Fes	4.840	81,76	5,3

**Día Medio**

	Lab.	Fes.	Medio
00	50	101	62
01	31	71	40
02	19	54	28
03	13	47	21
04	19	45	25
05	51	48	49
06	179	77	145
07	367	120	289
08	450	143	357
09	429	169	357
10	410	212	360
11	392	248	359
12	380	272	356
13	386	258	353
14	403	230	355
15	399	241	353
16	383	297	355
17	395	367	377
18	432	435	418
19	428	447	417
20	347	380	347
21	244	279	250
22	144	184	154
23	83	115	93
	6.434	4.840	5.920

**EVOLUCIÓN IMD**

Estación: **CG-2.2(22)**Tipo: **COM**

MEMORIA DE AFOROS 2011

Rede/Red: **VAC**

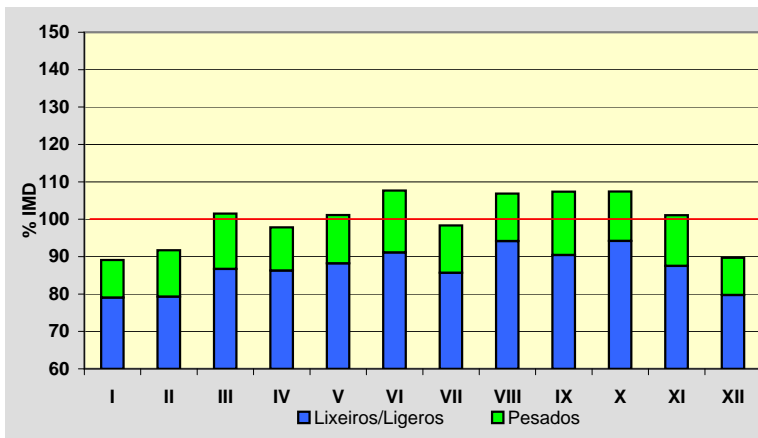
Nome/Nombre:

Sarria (CG-2.2)IMD: **3.948** I₃₀: **400**

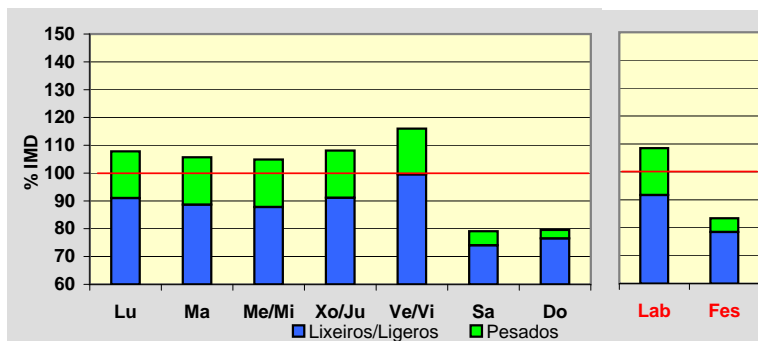
Treito/Tramo:

Enl. Sarria Norte - Enl. Sarria Centro% Pes.: **13,1** I₁₅₀: **361****Variación Mensual**

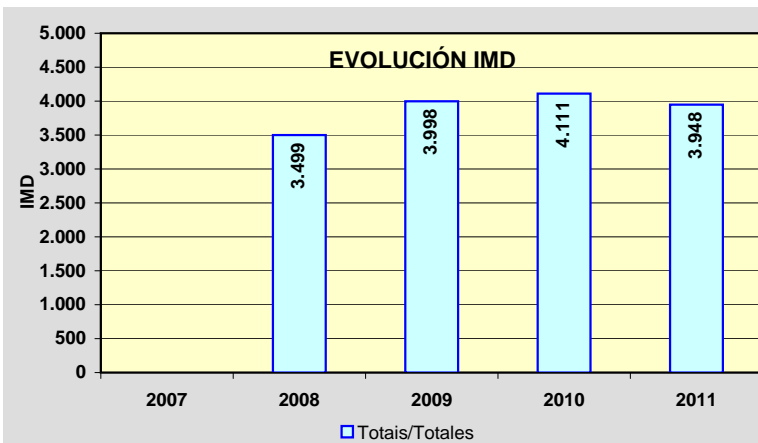
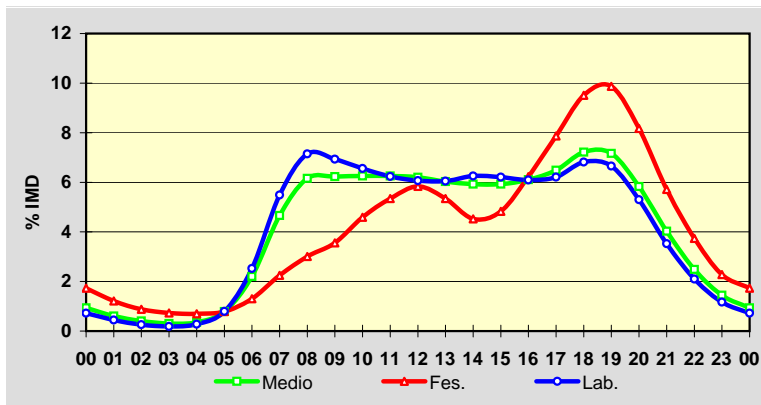
	I.M.D.	% I.M.D.	% Pes.
I	3.518	89,11	11,3
II	3.620	91,69	13,5
III	4.008	101,52	14,6
IV	3.862	97,82	11,8
V	3.993	101,14	12,8
VI	4.251	107,67	15,4
VII	3.883	98,35	12,9
VIII	4.219	106,86	11,9
IX	4.240	107,40	15,8
X	4.241	107,42	12,3
XI	3.990	101,06	13,4
XII	3.541	89,69	11,1

**Semana Media**

	I.M.D.	% I.M.D.	% Pes.
Lu	4.257	107,83	15,6
Ma	4.172	105,67	16,1
Me/Mi	4.141	104,89	16,3
Xo/Ju	4.268	108,11	15,7
Ve/Vi	4.579	115,98	14,2
Sa	3.124	79,13	6,4
Do	3.141	79,56	3,8
Lab	4.284	108,51	15,5
Fes	3.292	83,38	5,9

**Día Medio**

	Lab.	Fes.	Medio
00	31	57	37
01	19	40	24
02	11	29	16
03	8	24	12
04	12	23	14
05	34	26	31
06	108	43	87
07	235	74	184
08	306	99	243
09	297	117	246
10	281	151	247
11	267	176	247
12	260	192	245
13	259	176	238
14	268	149	234
15	266	159	234
16	261	205	241
17	266	259	256
18	292	313	285
19	285	325	283
20	227	269	230
21	151	188	159
22	90	123	98
23	50	75	57
	4.284	3.292	3.948



Estación: **CG-2.2(25)**Tipo: **COM**

MEMORIA DE AFOROS 2011

Rede/Red: **VAC**

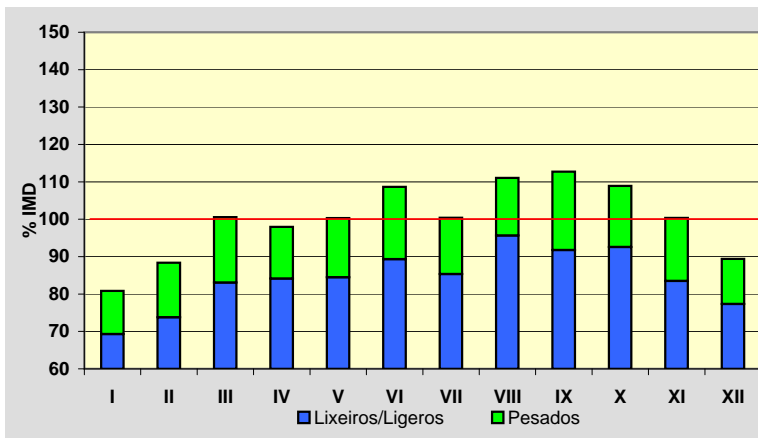
Nome/Nombre:

Falbán (CG-2.2)IMD: **2.881** I₃₀: **320**

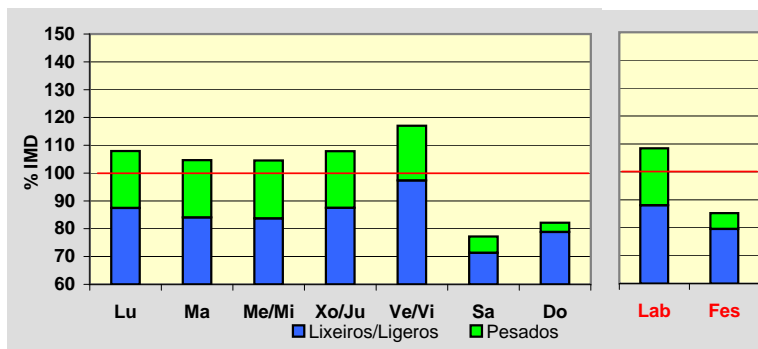
Treito/Tramo:

Enl. Sarria Centro - Enl. Sarria Sur% Pes.: **15,8** I₁₅₀: **278****Variación Mensual**

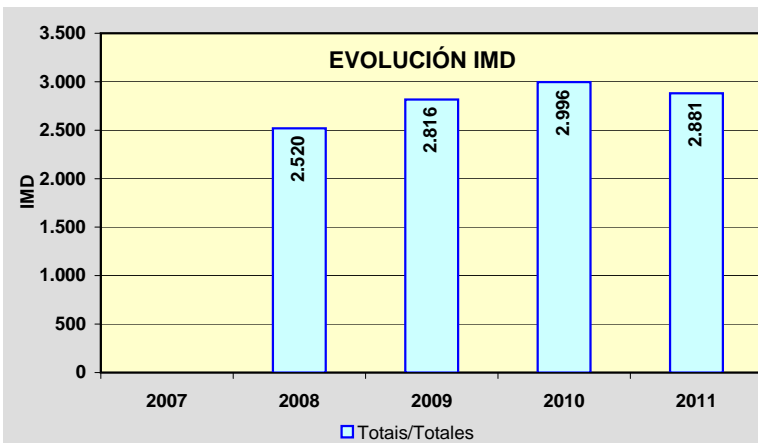
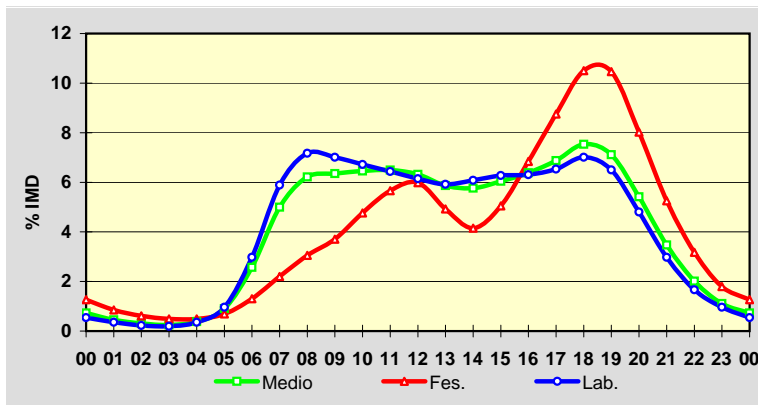
	I.M.D.	% I.M.D.	% Pes.
I	2.329	80,84	14,3
II	2.546	88,37	16,5
III	2.897	100,56	17,4
IV	2.822	97,95	14,1
V	2.890	100,31	15,8
VI	3.131	108,68	17,8
VII	2.892	100,38	15,0
VIII	3.200	111,07	13,9
IX	3.248	112,74	18,6
X	3.138	108,92	15,0
XI	2.891	100,35	16,8
XII	2.576	89,41	13,5

**Semana Media**

	I.M.D.	% I.M.D.	% Pes.
Lu	3.110	107,95	19,0
Ma	3.015	104,65	19,7
Me/Mi	3.011	104,51	19,9
Xo/Ju	3.108	107,88	18,9
Ve/Vi	3.371	117,01	16,8
Sa	2.224	77,20	7,6
Do	2.367	82,16	4,1
Lab	3.124	108,43	18,8
Fes	2.456	85,25	6,7

**Día Medio**

	Lab.	Fes.	Medio
00	17	31	21
01	11	21	13
02	7	15	9
03	6	12	7
04	11	12	11
05	30	17	26
06	93	32	74
07	184	54	144
08	224	75	179
09	219	91	183
10	210	117	186
11	201	139	187
12	192	147	182
13	185	121	169
14	190	102	166
15	196	124	174
16	197	168	184
17	204	215	198
18	219	258	217
19	203	257	205
20	150	197	156
21	93	129	100
22	52	78	58
23	30	44	32
	3.124	2.456	2.881



Estación: **LU-113(10)**Tipo: **COM**

MEMORIA DE AFOROS 2011

Rede/Red: **PC**

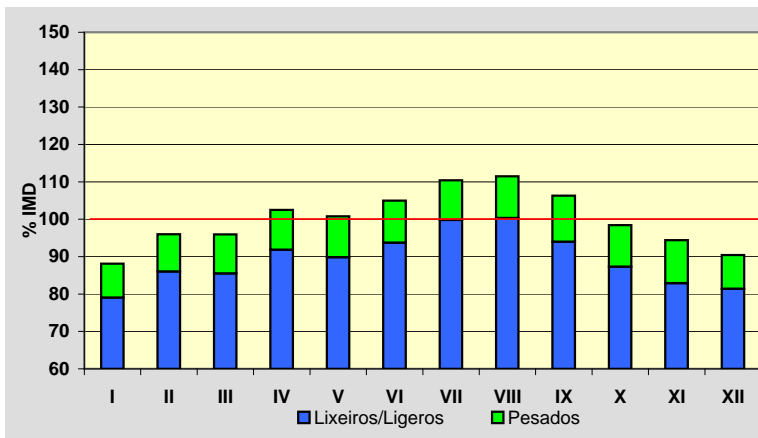
Nome/Nombre:

CastroIMD: **2.373** I₃₀: **221**

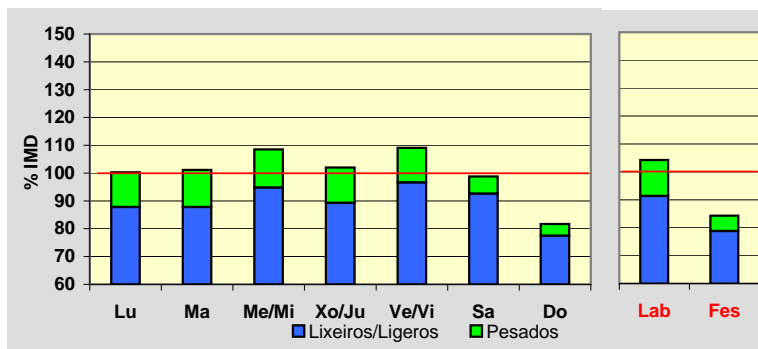
Treito/Tramo:

Castro (LU-115) - LU-120% Pes.: **10,7** I₁₅₀: **197****Variación Mensual**

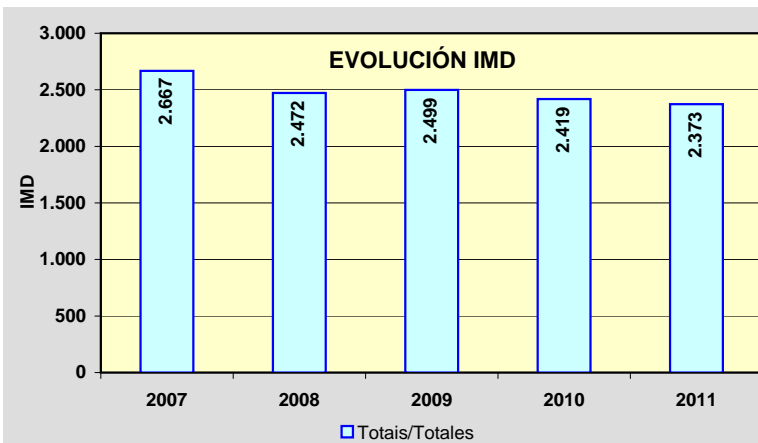
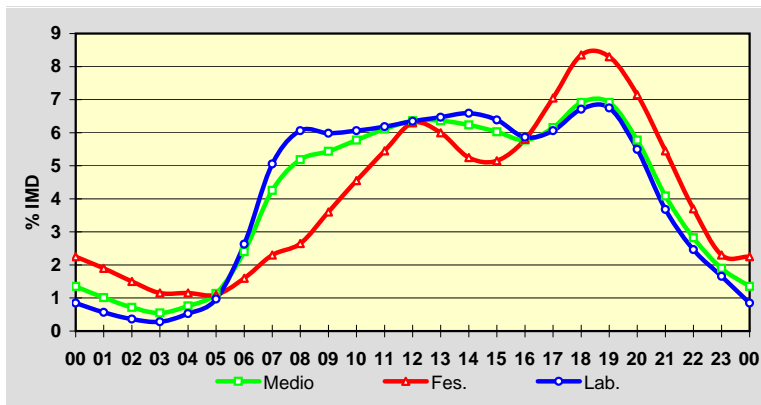
	I.M.D.	% I.M.D.	% Pes.
I	2.091	88,12	10,3
II	2.278	96,00	10,4
III	2.277	95,95	10,9
IV	2.432	102,49	10,4
V	2.392	100,80	10,9
VI	2.491	104,97	10,7
VII	2.620	110,41	9,6
VIII	2.645	111,46	10,0
IX	2.523	106,32	11,6
X	2.336	98,44	11,3
XI	2.240	94,40	12,2
XII	2.146	90,43	10,0

**Semana Media**

	I.M.D.	% I.M.D.	% Pes.
Lu	2.379	100,25	12,4
Ma	2.400	101,14	13,2
Me/Mi	2.575	108,51	12,6
Xo/Ju	2.421	102,02	12,5
Ve/Vi	2.589	109,10	11,4
Sa	2.344	98,78	6,2
Do	1.938	81,67	5,1
Lab	2.474	104,26	12,4
Fes	2.000	84,28	6,5

**Día Medio**

	Lab.	Fes.	Medio
00	21	45	32
01	14	38	24
02	9	30	17
03	7	23	13
04	13	23	18
05	24	22	27
06	65	32	57
07	125	46	101
08	150	53	123
09	148	72	129
10	150	91	137
11	153	109	145
12	157	126	151
13	160	120	151
14	163	105	148
15	158	103	143
16	145	116	137
17	150	141	146
18	166	167	164
19	167	166	164
20	136	143	137
21	91	109	97
22	61	74	67
23	41	46	45
	2.474	2.000	2.373



Estación: **LU-122(30)**Tipo: **PER**

MEMORIA DE AFOROS 2011

Rede/Red: **PC**

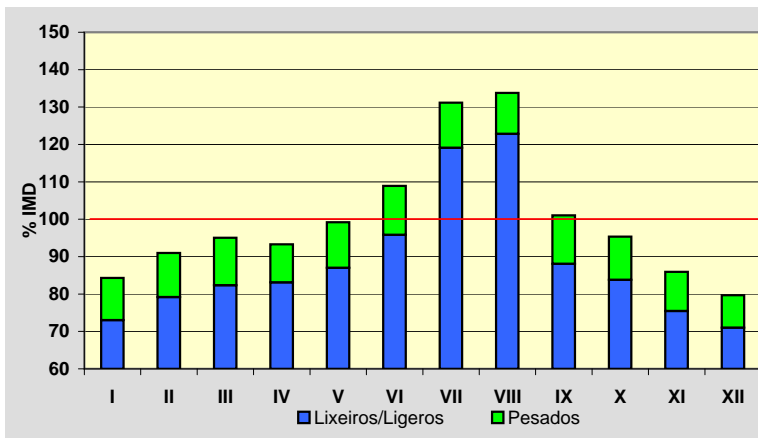
Nome/Nombre:

A LaxeIMD: **2.145** I₃₀: **313**

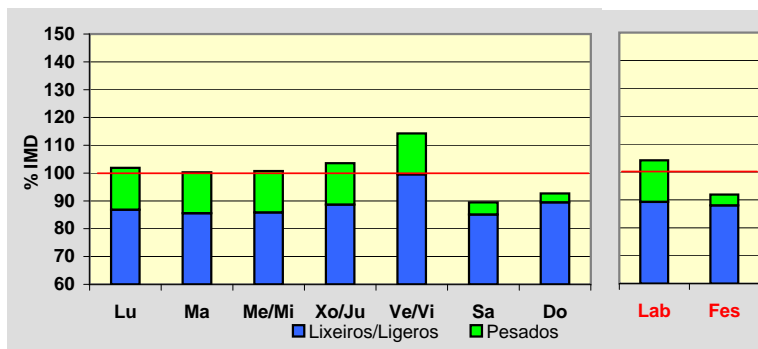
Treito/Tramo:

Cruz da Cancela (LU-124) - Lourenzá (N-634)% Pes.: **11,5** I₁₅₀: **229****Variación Mensual**

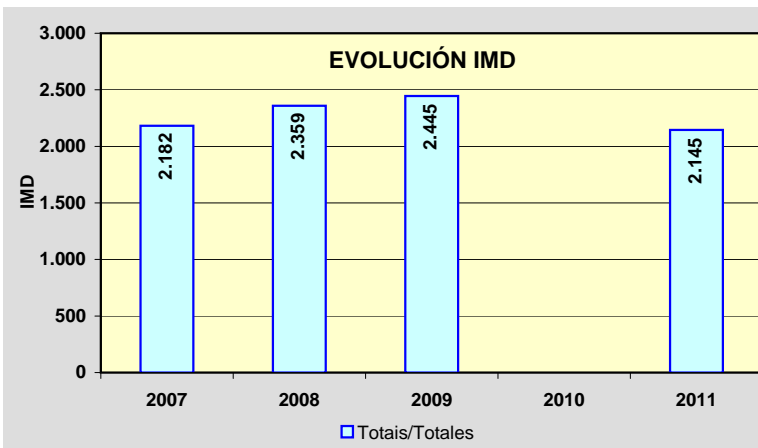
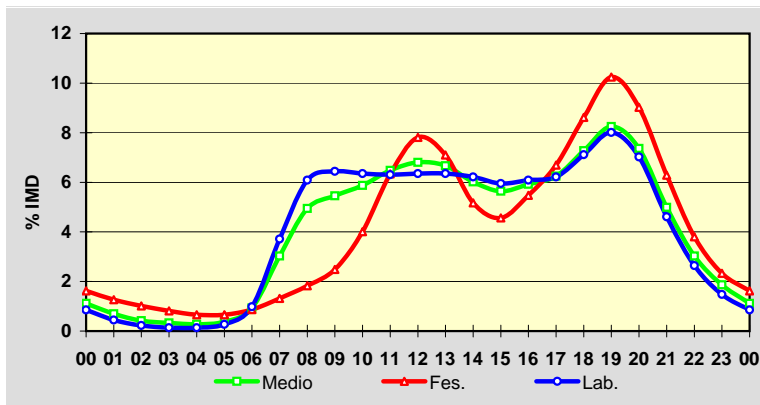
	I.M.D.	% I.M.D.	% Pes.
I	1.808	84,29	13,4
II	1.952	91,00	13,0
III	2.039	95,06	13,4
IV	2.001	93,29	10,9
V	2.128	99,21	12,3
VI	2.336	108,90	12,0
VII	2.814	131,19	9,2
VIII	2.870	133,80	8,2
IX	2.167	101,03	12,8
X	2.045	95,34	12,1
XI	1.843	85,92	12,2
XII	1.709	79,67	10,9

**Semana Media**

	I.M.D.	% I.M.D.	% Pes.
Lu	2.186	101,91	14,8
Ma	2.151	100,28	14,7
Me/Mi	2.161	100,75	14,8
Xo/Ju	2.221	103,54	14,4
Ve/Vi	2.451	114,27	12,9
Sa	1.919	89,46	4,9
Do	1.988	92,68	3,5
Lab	2.235	104,20	14,3
Fes	1.972	91,93	4,3

**Día Medio**

	Lab.	Fes.	Medio
00	19	32	24
01	10	25	15
02	5	20	9
03	3	16	7
04	3	13	6
05	6	13	8
06	22	17	20
07	83	26	65
08	136	36	106
09	144	49	117
10	142	79	126
11	141	125	139
12	142	154	146
13	142	140	143
14	139	102	129
15	133	90	121
16	136	108	127
17	139	132	134
18	159	170	156
19	179	202	177
20	157	178	158
21	103	124	107
22	59	75	65
23	33	46	40
	2.235	1.972	2.145



Estación: **LU-132(1)**Tipo: **PER**

MEMORIA DE AFOROS 2011

Rede/Red: **PC**

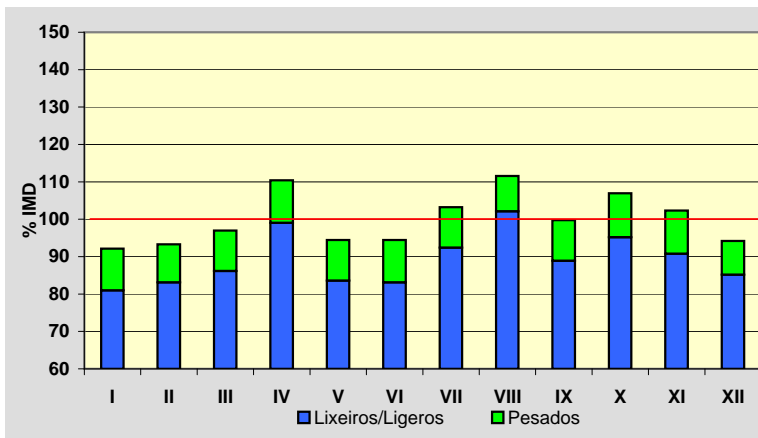
Nome/Nombre:

Lourenzá (LU-132)IMD: **432** I₃₀: **62**

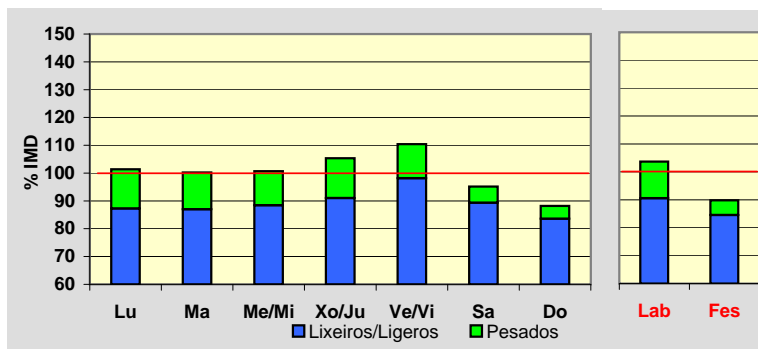
Treito/Tramo:

Lourenzá (LU-122) - Trabada% Pes.: **10,8** I₁₅₀: **46****Variación Mensual**

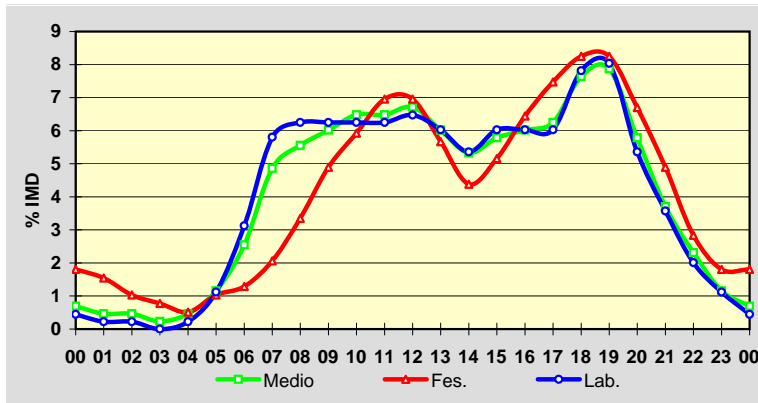
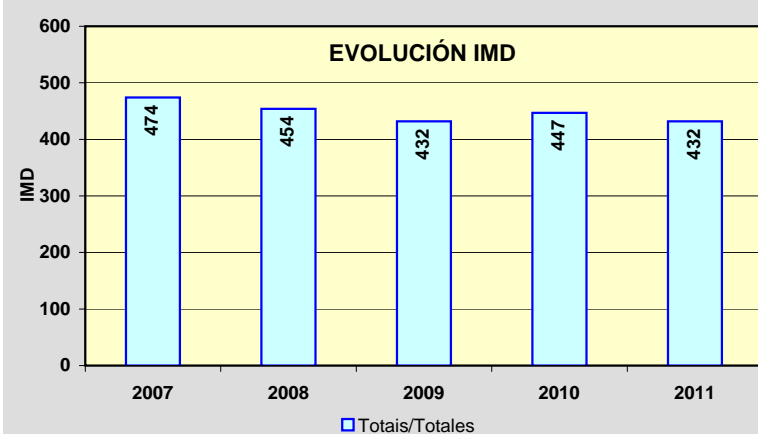
	I.M.D.	% I.M.D.	% Pes.
I	398	92,13	12,1
II	403	93,29	10,9
III	419	96,99	11,2
IV	477	110,42	10,3
V	408	94,44	11,5
VI	408	94,44	12,0
VII	446	103,24	10,5
VIII	482	111,57	8,5
IX	431	99,77	10,9
X	462	106,94	11,0
XI	442	102,31	11,3
XII	407	94,21	9,6

**Semana Media**

	I.M.D.	% I.M.D.	% Pes.
Lu	438	101,39	13,9
Ma	433	100,23	13,2
Me/Mi	435	100,69	12,2
Xo/Ju	455	105,32	13,6
Ve/Vi	477	110,42	11,1
Sa	411	95,14	6,1
Do	381	88,19	5,2
Lab	448	103,70	12,7
Fes	388	89,81	5,9

**Día Medio**

	Lab.	Fes.	Medio
00	2	7	3
01	1	6	2
02	1	4	2
03	0	3	1
04	1	2	2
05	5	4	5
06	14	5	11
07	26	8	21
08	28	13	24
09	28	19	26
10	28	23	28
11	28	27	28
12	29	27	29
13	27	22	26
14	24	17	23
15	27	20	25
16	27	25	26
17	27	29	27
18	35	32	33
19	36	32	34
20	24	26	25
21	16	19	16
22	9	11	10
23	5	7	5
	448	388	432

**EVOLUCIÓN IMD**

Estación: **LU-160(9)**Tipo: **PER**

MEMORIA DE AFOROS 2011

Rede/Red: **PC**

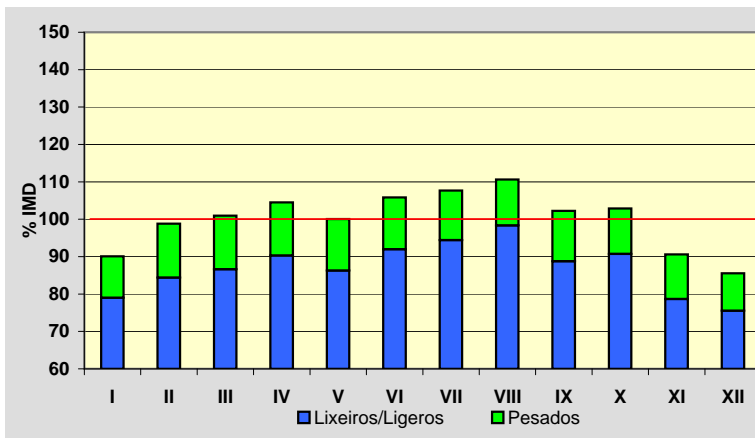
Nome/Nombre:

MasmaIMD: **1.460** I₃₀: **162**

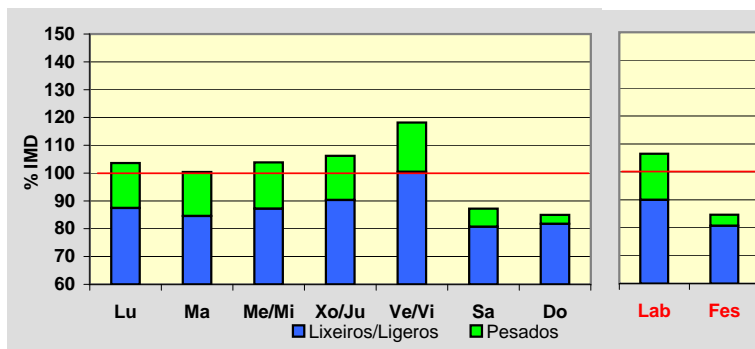
Treito/Tramo:

Masma (LU-153) - Alfoz% Pes.: **12,9** I₁₅₀: **137****Variación Mensual**

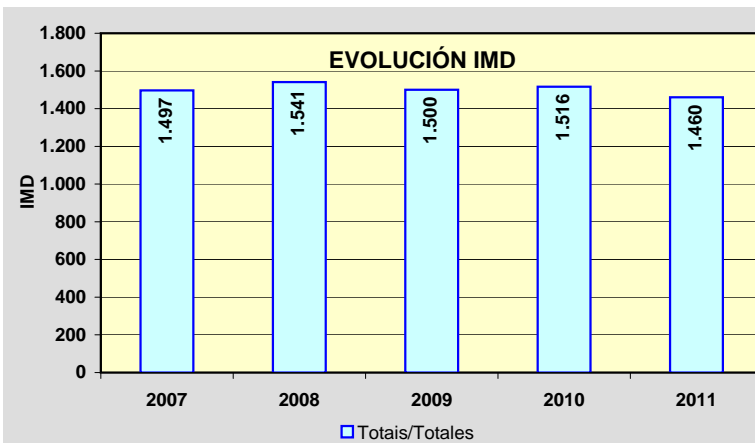
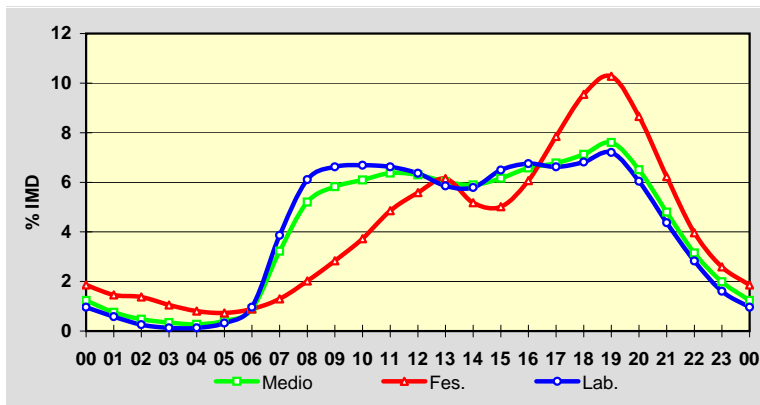
	I.M.D.	% I.M.D.	% Pes.
I	1.315	90,07	12,3
II	1.443	98,84	14,6
III	1.474	100,96	14,2
IV	1.526	104,52	13,6
V	1.461	100,07	13,8
VI	1.545	105,82	13,1
VII	1.572	107,67	12,3
VIII	1.615	110,62	11,1
IX	1.493	102,26	13,2
X	1.502	102,88	11,8
XI	1.323	90,62	13,2
XII	1.249	85,55	11,7

**Semana Media**

	I.M.D.	% I.M.D.	% Pes.
Lu	1.513	103,63	15,6
Ma	1.466	100,41	15,8
Me/Mi	1.516	103,84	16,0
Xo/Ju	1.551	106,23	15,0
Ve/Vi	1.725	118,15	15,0
Sa	1.273	87,19	7,4
Do	1.241	85,00	3,8
Lab	1.555	106,51	15,5
Fes	1.236	84,66	4,7

**Día Medio**

	Lab.	Fes.	Medio
00	15	23	18
01	9	18	11
02	4	17	7
03	2	13	5
04	2	10	4
05	5	9	6
06	15	11	13
07	60	16	47
08	95	25	76
09	103	35	85
10	104	46	89
11	103	60	93
12	99	69	92
13	91	76	88
14	90	64	86
15	101	62	90
16	105	75	96
17	103	97	99
18	106	118	104
19	112	127	111
20	94	107	95
21	68	77	70
22	44	49	46
23	25	32	29
	1.555	1.236	1.460



Estación: **LU-162(0)**Tipo: **COM**

MEMORIA DE AFOROS 2011

Rede/Red: **PC**

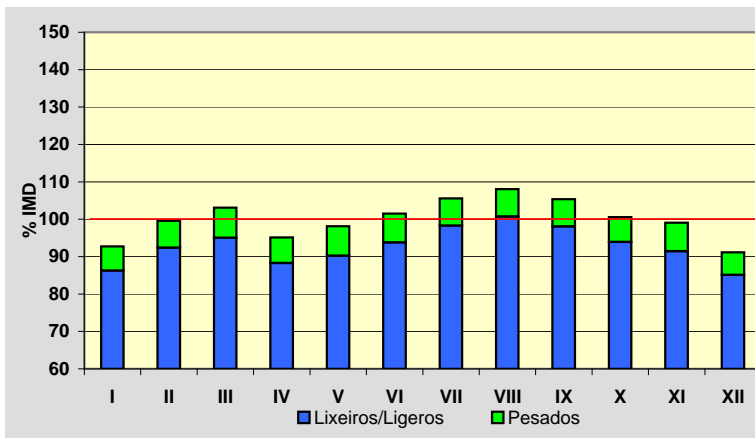
Nome/Nombre:

Valadouro (LU-162)IMD: **1.919** I₃₀: **188**

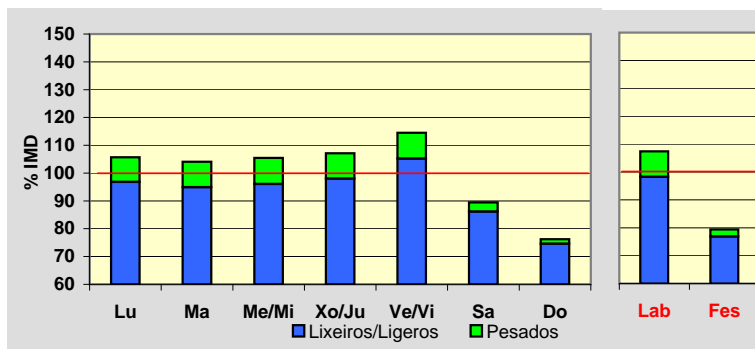
Treito/Tramo:

Ferreira de Valadouro (LU-160) - Cangas de Foz (N-642)% Pes.: **7,2** I₁₅₀: **171****Variación Mensual**

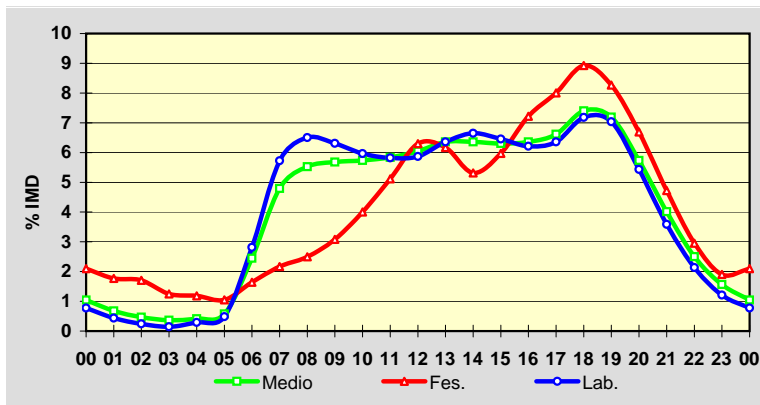
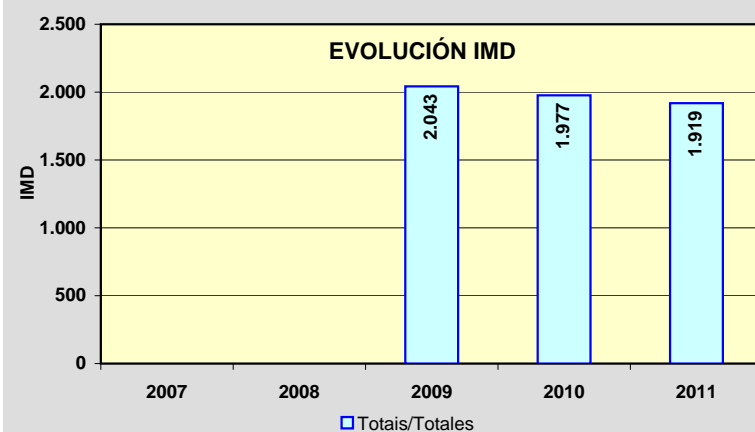
	I.M.D.	% I.M.D.	% Pes.
I	1.780	92,76	7,0
II	1.911	99,58	7,2
III	1.978	103,07	7,8
IV	1.826	95,15	7,2
V	1.883	98,12	8,0
VI	1.948	101,51	7,6
VII	2.026	105,58	6,9
VIII	2.074	108,08	6,8
IX	2.022	105,37	6,9
X	1.930	100,57	6,6
XI	1.901	99,06	7,7
XII	1.749	91,14	6,6

**Semana Media**

	I.M.D.	% I.M.D.	% Pes.
Lu	2.028	105,68	8,4
Ma	1.997	104,06	8,8
Me/Mi	2.024	105,47	8,9
Xo/Ju	2.056	107,14	8,5
Ve/Vi	2.197	114,49	8,1
Sa	1.717	89,47	3,7
Do	1.463	76,24	2,1
Lab	2.061	107,40	8,5
Fes	1.524	79,42	3,2

**Día Medio**

	Lab.	Fes.	Medio
00	16	32	20
01	9	27	13
02	5	26	9
03	3	19	7
04	6	18	8
05	10	16	11
06	58	25	47
07	118	33	92
08	134	38	106
09	130	47	109
10	123	61	110
11	120	78	112
12	121	96	116
13	131	94	122
14	137	81	122
15	133	91	121
16	128	110	122
17	131	122	127
18	148	136	142
19	145	126	138
20	112	102	110
21	74	72	77
22	44	45	48
23	25	29	30
Total	2.061	1.524	1.919

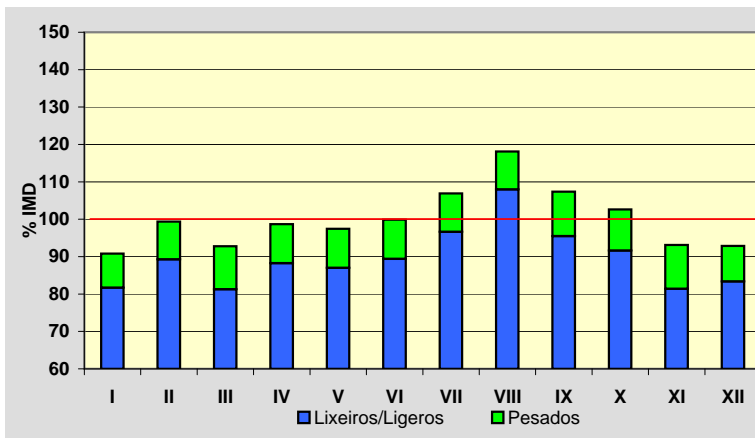
**EVOLUCIÓN IMD**

Estación: **LU-212(9)**Tipo: **COM**

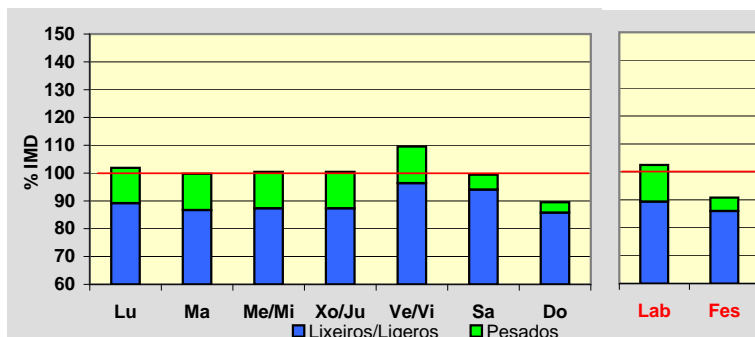
MEMORIA DE AFOROS 2011

Rede/Red: **S**Nome/Nombre: **Monterroso (LU-212)**IMD: **2.141** I₃₀: **232**Treito/Tramo: **Taboada (N-540) - Monterroso (N-640)**% Pes.: **10,6** I₁₅₀: **188****Variación Mensual**

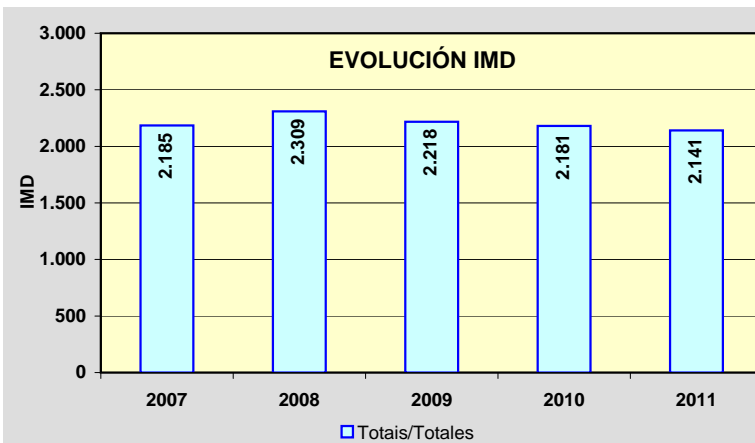
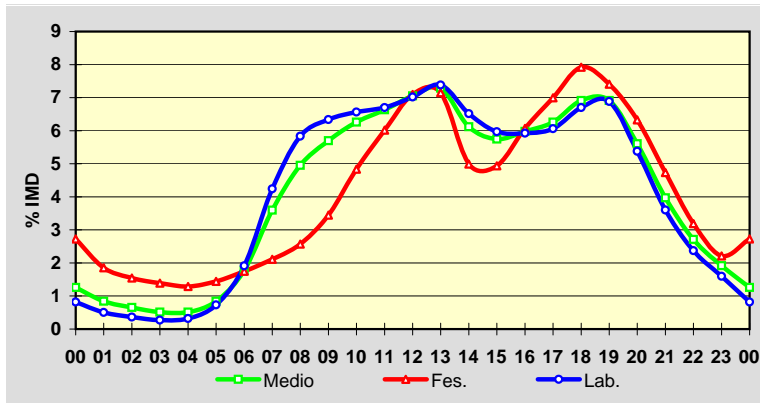
	I.M.D.	% I.M.D.	% Pes.
I	1.944	90,80	10,0
II	2.128	99,39	10,2
III	1.986	92,76	12,4
IV	2.113	98,69	10,6
V	2.086	97,43	10,7
VI	2.139	99,91	10,5
VII	2.289	106,91	9,6
VIII	2.529	118,12	8,6
IX	2.299	107,38	11,1
X	2.197	102,62	10,7
XI	1.994	93,13	12,6
XII	1.988	92,85	10,2

**Semana Media**

	I.M.D.	% I.M.D.	% Pes.
Lu	2.182	101,91	12,5
Ma	2.136	99,77	13,1
Me/Mi	2.151	100,47	13,1
Xo/Ju	2.151	100,47	13,1
Ve/Vi	2.345	109,53	12,0
Sa	2.129	99,44	5,4
Do	1.917	89,54	4,2
Lab	2.194	102,48	12,8
Fes	1.944	90,80	5,3

**Día Medio**

	Lab.	Fes.	Medio
00	18	53	27
01	11	36	18
02	8	30	14
03	6	27	11
04	7	25	11
05	16	28	18
06	42	34	38
07	93	41	77
08	128	50	106
09	139	67	122
10	144	94	134
11	147	117	142
12	154	138	151
13	162	139	156
14	143	97	131
15	131	96	123
16	130	118	128
17	133	136	134
18	147	154	148
19	151	144	148
20	118	123	120
21	79	92	85
22	52	62	58
23	35	43	41
	2.194	1.944	2.141



Estación: **LU-221(2)**Tipo: **COM**

MEMORIA DE AFOROS 2011

Rede/Red: **S**

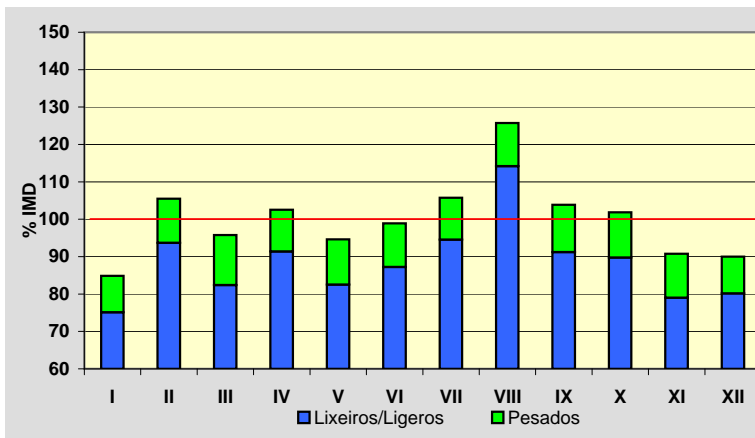
Nome/Nombre:

Monterroso (LU-221)IMD: **1.997** I₃₀: **257**

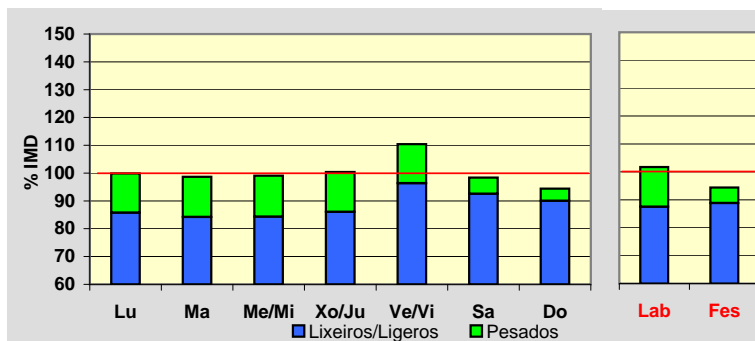
Treito/Tramo:

Monterroso (Deput.) - Palas de Rei (N-547)% Pes.: **11,6** I₁₅₀: **191****Variación Mensual**

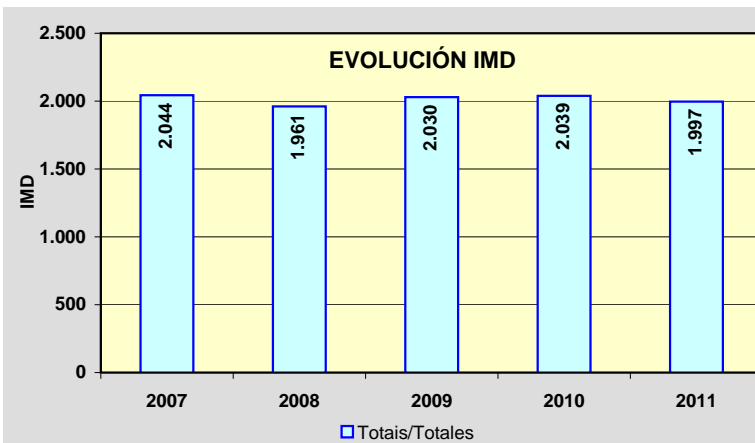
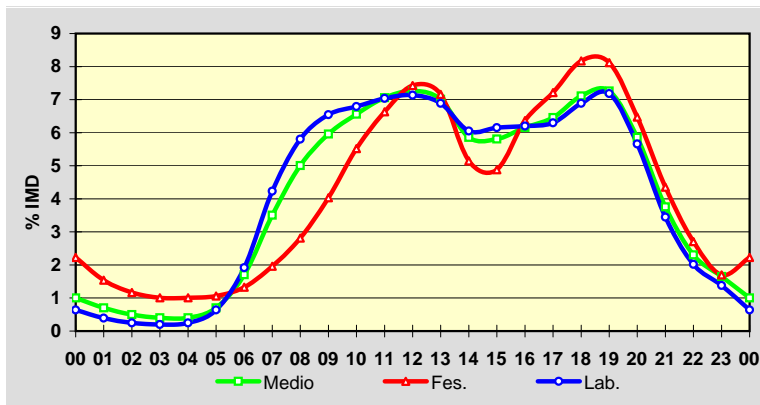
	I.M.D.	% I.M.D.	% Pes.
I	1.695	84,88	11,5
II	2.107	105,51	11,2
III	1.913	95,79	14,0
IV	2.048	102,55	10,9
V	1.890	94,64	12,8
VI	1.975	98,90	11,8
VII	2.112	105,76	10,6
VIII	2.511	125,74	9,2
IX	2.074	103,86	12,2
X	2.034	101,85	11,9
XI	1.813	90,79	13,0
XII	1.797	89,98	10,9

**Semana Media**

	I.M.D.	% I.M.D.	% Pes.
Lu	1.994	99,85	14,1
Ma	1.970	98,65	14,6
Me/Mi	1.979	99,10	14,9
Xo/Ju	2.005	100,40	14,3
Ve/Vi	2.205	110,42	12,7
Sa	1.965	98,40	5,9
Do	1.885	94,39	4,6
Lab	2.032	101,75	14,0
Fes	1.885	94,39	5,9

**Día Medio**

	Lab.	Fes.	Medio
00	13	42	20
01	8	29	14
02	5	22	10
03	4	19	8
04	5	19	8
05	13	20	14
06	39	25	34
07	86	37	70
08	118	53	100
09	133	76	119
10	138	104	131
11	143	125	141
12	145	140	145
13	140	135	140
14	123	97	117
15	125	92	116
16	126	120	123
17	128	136	129
18	140	154	142
19	146	153	145
20	115	122	117
21	70	82	75
22	41	51	46
23	28	32	33
	2.032	1.885	1.997



Estación: **LU-231(2)**Tipo: **PER**

MEMORIA DE AFOROS 2011

Rede/Red: **S**

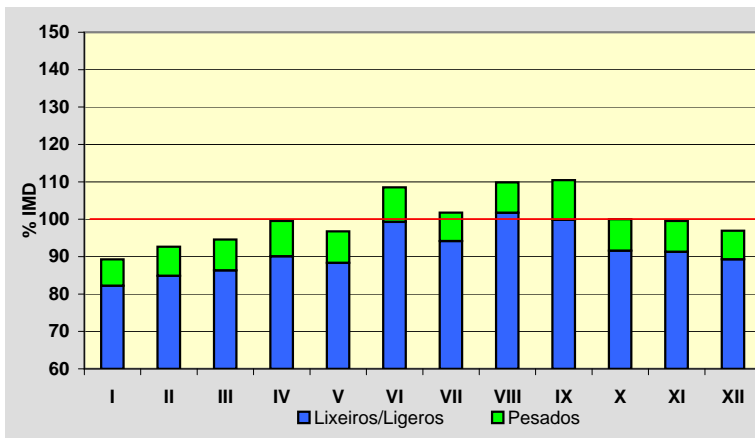
Nome/Nombre:

Friol (LU-231)IMD: **680** I₃₀: **91**

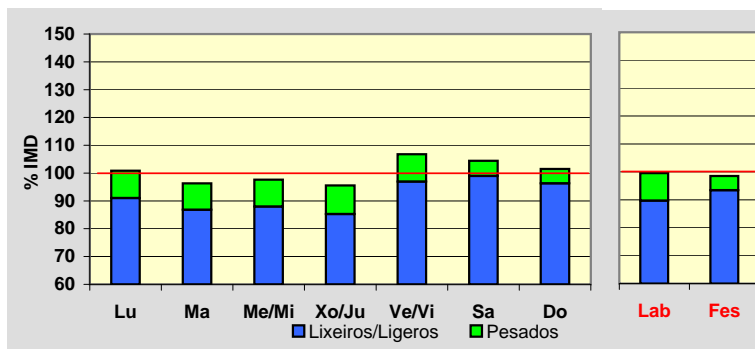
Treito/Tramo:

Friol (LU-232) - Palas de Rei (N-547)% Pes.: **8,4** I₁₅₀: **67****Variación Mensual**

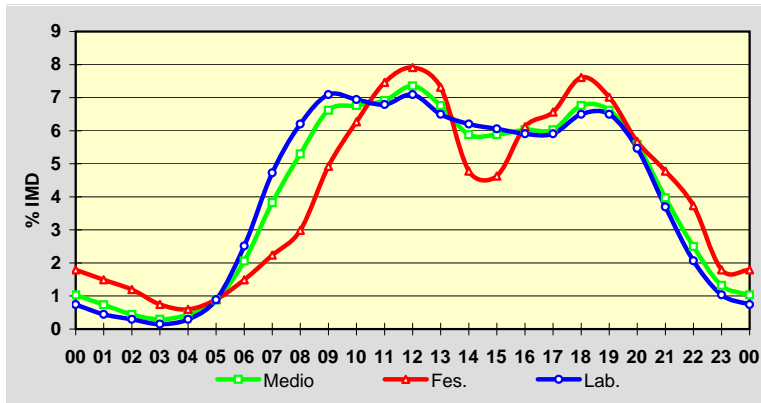
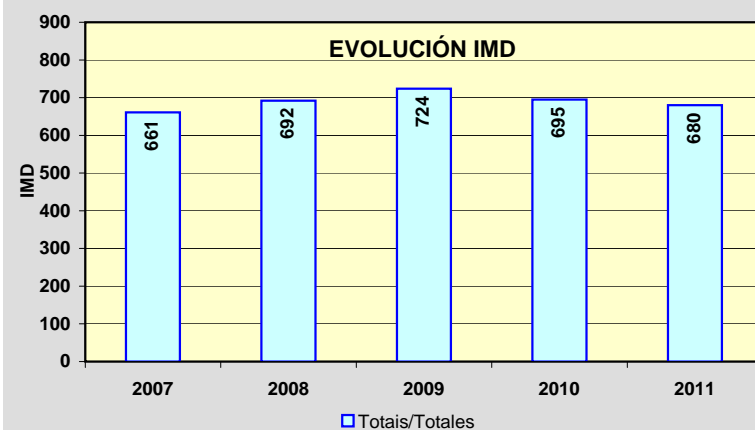
	I.M.D.	% I.M.D.	% Pes.
I	607	89,26	7,9
II	630	92,65	8,4
III	643	94,56	8,7
IV	677	99,56	9,5
V	658	96,76	8,7
VI	738	108,53	8,5
VII	692	101,76	7,5
VIII	747	109,85	7,4
IX	751	110,44	9,6
X	680	100,00	8,4
XI	677	99,56	8,3
XII	659	96,91	7,9

**Semana Media**

	I.M.D.	% I.M.D.	% Pes.
Lu	686	100,88	9,8
Ma	655	96,32	9,9
Me/Mi	664	97,65	9,9
Xo/Ju	650	95,59	10,8
Ve/Vi	726	106,76	9,2
Sa	710	104,41	5,2
Do	690	101,47	5,1
Lab	677	99,56	9,9
Fes	670	98,53	5,2

**Día Medio**

	Lab.	Fes.	Medio
00	5	12	7
01	3	10	5
02	2	8	3
03	1	5	2
04	2	4	3
05	6	6	6
06	17	10	14
07	32	15	26
08	42	20	36
09	48	33	45
10	47	42	46
11	46	50	47
12	48	53	50
13	44	49	46
14	42	32	40
15	41	31	40
16	40	41	41
17	40	44	41
18	44	51	46
19	44	47	45
20	37	38	38
21	25	32	27
22	14	25	17
23	7	12	9
	677	670	680

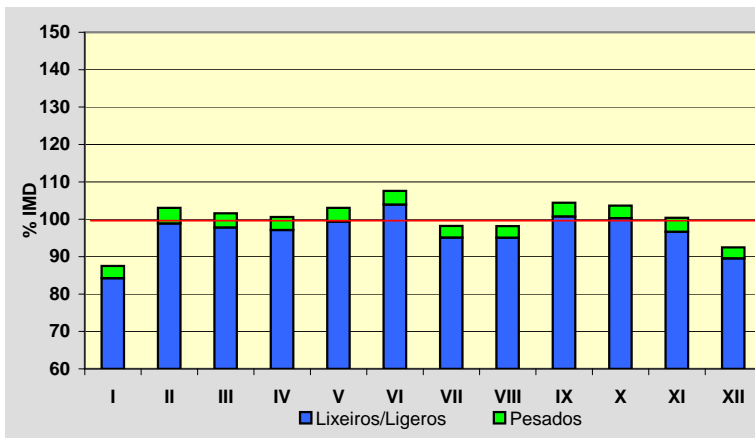
**EVOLUCIÓN IMD**

Estación: **LU-530(2)DGT**Tipo: **PER**

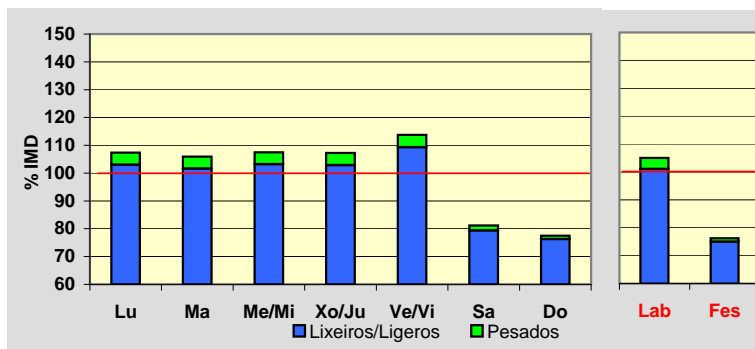
MEMORIA DE AFOROS 2011

Rede/Red: **PB**Nome/Nombre: **Lugo (LU-530)**IMD: **10.271** I₃₀: **1.121**Treito/Tramo: **Lugo - Enl. A-6**% Pes.: **3,5** I₁₅₀: **1.000****Variación Mensual**

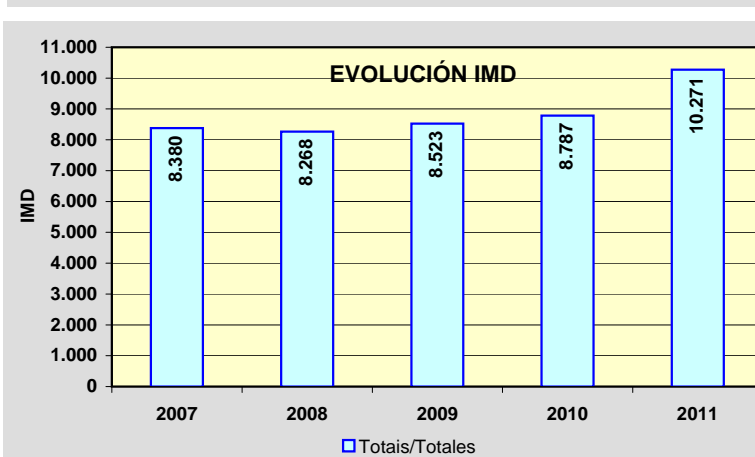
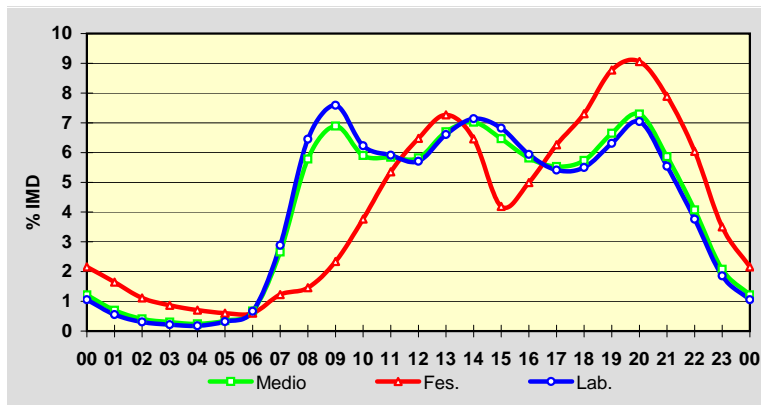
	I.M.D.	% I.M.D.	% Pes.
I	8.988	87,51	3,8
II	10.586	103,07	4,1
III	10.434	101,59	3,8
IV	10.336	100,63	3,5
V	10.586	103,07	3,6
VI	11.050	107,58	3,4
VII	10.088	98,22	3,2
VIII	10.084	98,18	3,2
IX	10.724	104,41	3,5
X	10.647	103,66	3,3
XI	10.310	100,38	3,8
XII	9.500	92,49	3,2

**Semana Media**

	I.M.D.	% I.M.D.	% Pes.
Lu	11.027	107,36	4,0
Ma	10.878	105,91	4,0
Me/Mi	11.038	107,47	4,0
Xo/Ju	11.018	107,27	4,1
Ve/Vi	11.682	113,74	3,9
Sa	8.335	81,15	2,2
Do	7.961	77,51	1,6
Lab	10.790	105,05	3,8
Fes	7.829	76,22	1,6

**Día Medio**

	Lab.	Fes.	Medio
00	114	169	125
01	60	129	72
02	33	87	42
03	23	68	31
04	19	55	25
05	34	47	36
06	72	47	69
07	311	96	273
08	696	114	594
09	819	183	708
10	672	295	606
11	638	419	600
12	616	507	598
13	713	569	688
14	770	506	721
15	736	328	664
16	641	391	597
17	584	490	568
18	593	572	589
19	681	687	683
20	760	709	749
21	598	618	602
22	406	473	418
23	200	274	213
	10.789	7.833	10.271



Estación: **LU-530(31)**Tipo: **PER**

MEMORIA DE AFOROS 2011

Rede/Red: **PB**

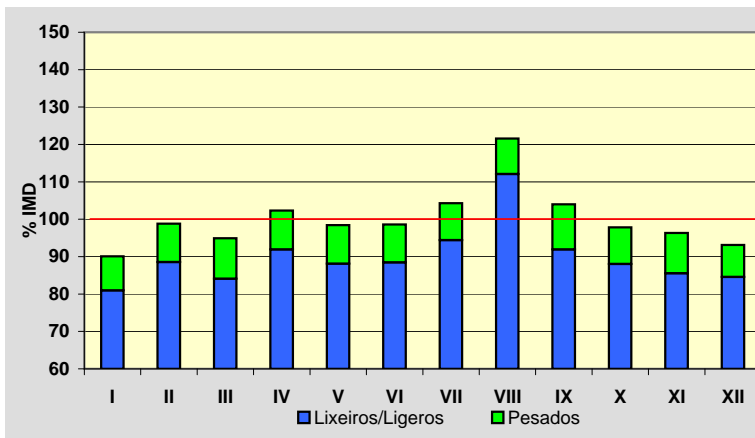
Nome/Nombre:

BaleiraIMD: **1.280** I₃₀: **160**

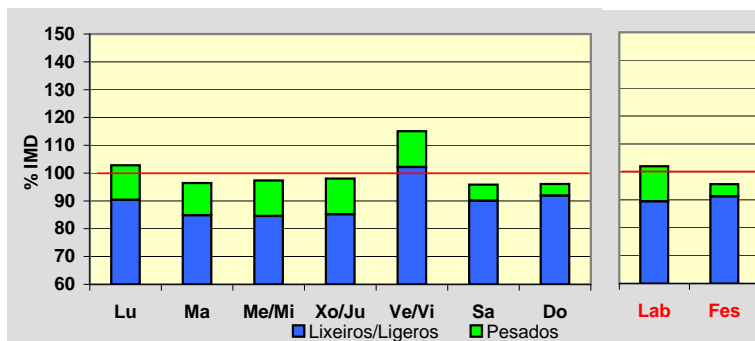
Treito/Tramo:

Cádabo (LU-750) - Fonsagrada% Pes.: **10,1** I₁₅₀: **125****Variación Mensual**

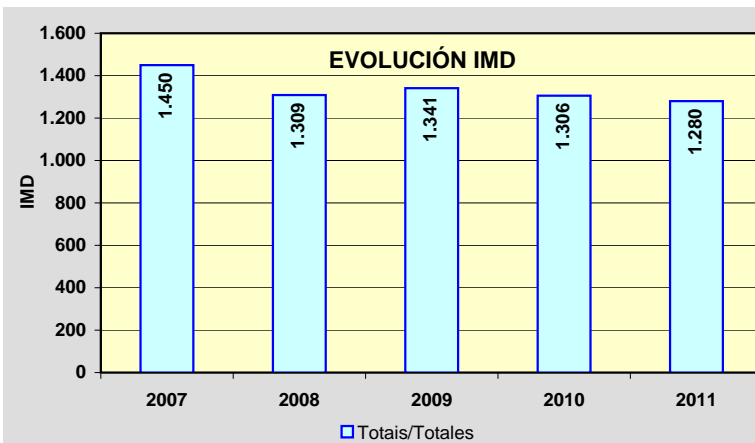
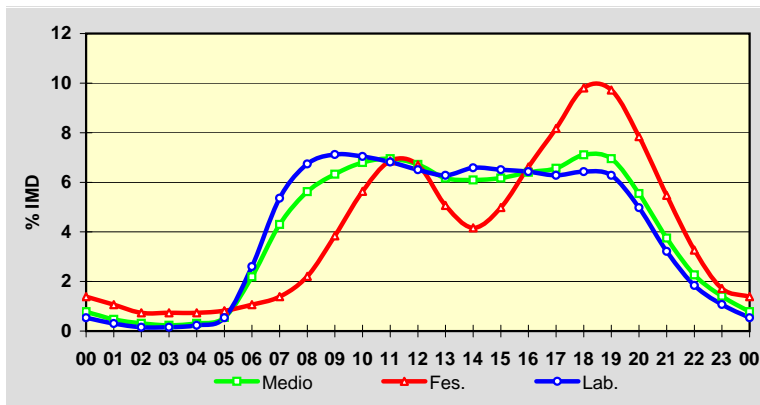
	I.M.D.	% I.M.D.	% Pes.
I	1.153	90,08	10,1
II	1.265	98,83	10,4
III	1.215	94,92	11,4
IV	1.310	102,34	10,2
V	1.260	98,44	10,5
VI	1.262	98,59	10,3
VII	1.335	104,30	9,5
VIII	1.556	121,56	7,8
IX	1.331	103,98	11,6
X	1.252	97,81	10,0
XI	1.233	96,33	11,2
XII	1.192	93,13	9,2

**Semana Media**

	I.M.D.	% I.M.D.	% Pes.
Lu	1.316	102,81	12,1
Ma	1.234	96,41	12,0
Me/Mi	1.246	97,34	13,1
Xo/Ju	1.255	98,05	13,1
Ve/Vi	1.473	115,08	11,2
Sa	1.227	95,86	6,0
Do	1.230	96,09	4,3
Lab	1.306	102,03	12,3
Fes	1.224	95,63	4,6

**Día Medio**

	Lab.	Fes.	Medio
00	7	17	10
01	4	13	6
02	2	9	4
03	2	9	3
04	3	9	4
05	7	10	7
06	34	13	28
07	70	17	55
08	88	27	72
09	93	47	81
10	92	69	87
11	89	84	89
12	85	82	86
13	82	62	79
14	86	51	78
15	85	61	79
16	84	81	82
17	82	100	84
18	84	120	91
19	82	119	89
20	65	96	71
21	42	67	48
22	24	40	29
23	14	21	18
	1.306	1.224	1.280



Estación: **LU-541(0)**Tipo: **COM**

MEMORIA DE AFOROS 2011

Rede/Red: **PB**

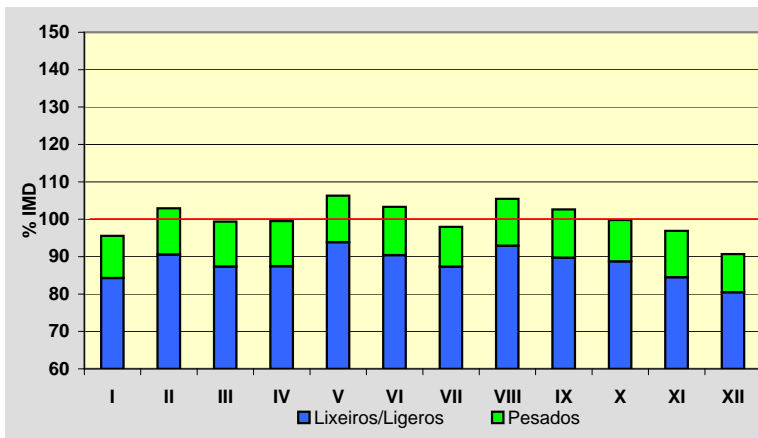
Nome/Nombre:

Rábade (LU-541)IMD: **5.617** I₃₀: **516**

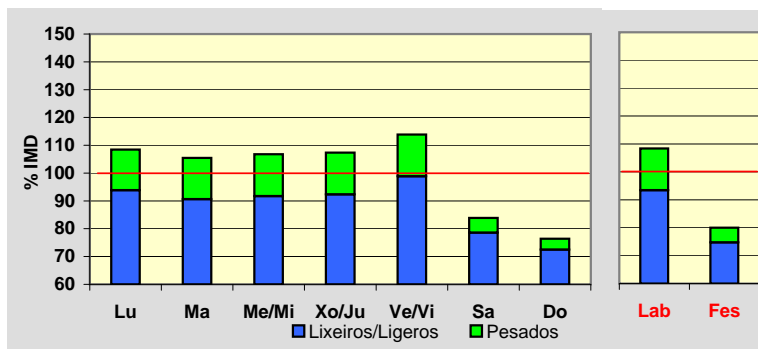
Treito/Tramo:

Enl. A-6 - Variante Vilalba% Pes.: **11,9** I₁₅₀: **473****Variación Mensual**

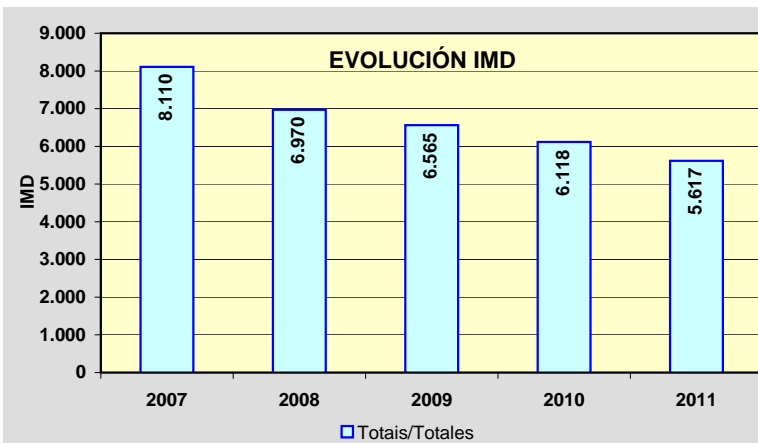
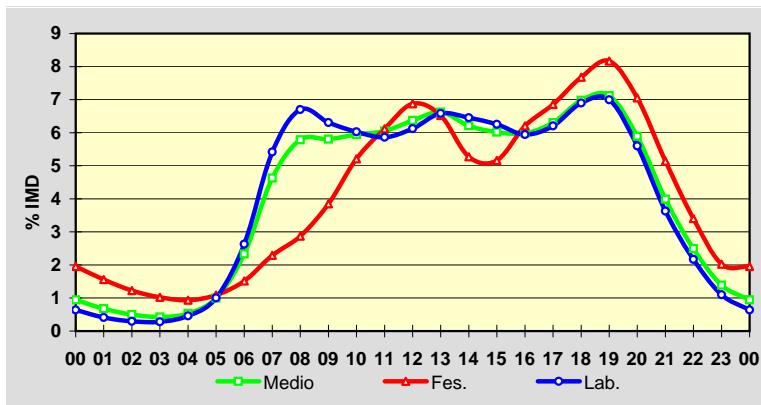
	I.M.D.	% I.M.D.	% Pes.
I	5.367	95,55	11,8
II	5.781	102,92	12,0
III	5.581	99,36	12,1
IV	5.588	99,48	12,1
V	5.970	106,28	11,7
VI	5.803	103,31	12,5
VII	5.503	97,97	10,9
VIII	5.924	105,47	11,9
IX	5.764	102,62	12,6
X	5.605	99,79	11,1
XI	5.443	96,90	12,8
XII	5.094	90,69	11,3

**Semana Media**

	I.M.D.	% I.M.D.	% Pes.
Lu	6.093	108,47	13,5
Ma	5.924	105,47	14,1
Me/Mi	5.997	106,77	14,1
Xo/Ju	6.030	107,35	14,0
Ve/Vi	6.395	113,85	13,2
Sa	4.711	83,87	6,3
Do	4.292	76,41	5,1
Lab	6.089	108,40	13,8
Fes	4.494	80,01	6,6

**Día Medio**

	Lab.	Fes.	Medio
00	39	88	53
01	25	70	38
02	18	55	28
03	17	46	24
04	28	42	30
05	61	49	56
06	160	68	131
07	330	103	260
08	408	129	325
09	384	173	326
10	367	234	334
11	357	275	340
12	373	309	358
13	401	293	372
14	393	237	349
15	381	232	338
16	362	279	336
17	378	308	354
18	420	345	392
19	426	367	400
20	341	317	331
21	221	231	224
22	132	153	140
23	67	91	78
	6.089	4.494	5.617



Estación: **LU-546(0)DGT**Tipo: **PER**

MEMORIA DE AFOROS 2011

Rede/Red: **PB**

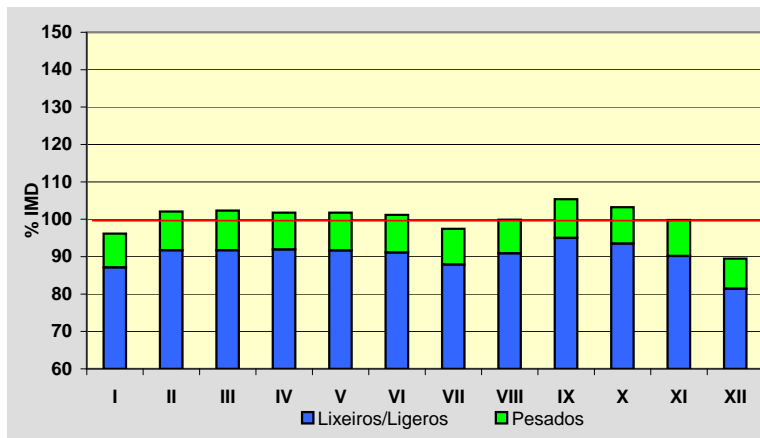
Nome/Nombre:

NadelaIMD: **4.535** I₃₀: **465**

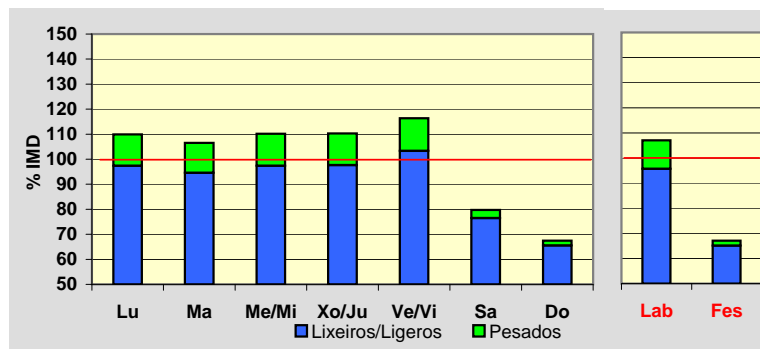
Treito/Tramo:

Nadela (N-VI) - Maceda (Estda. Dep.)% Pes.: **9,7** I₁₅₀: **428****Variación Mensual**

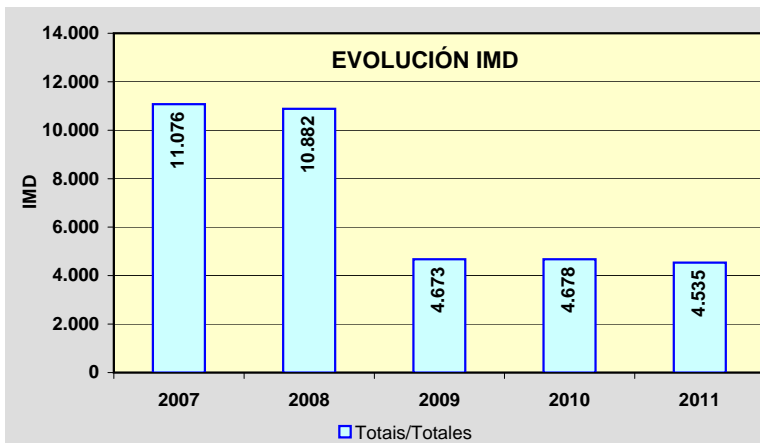
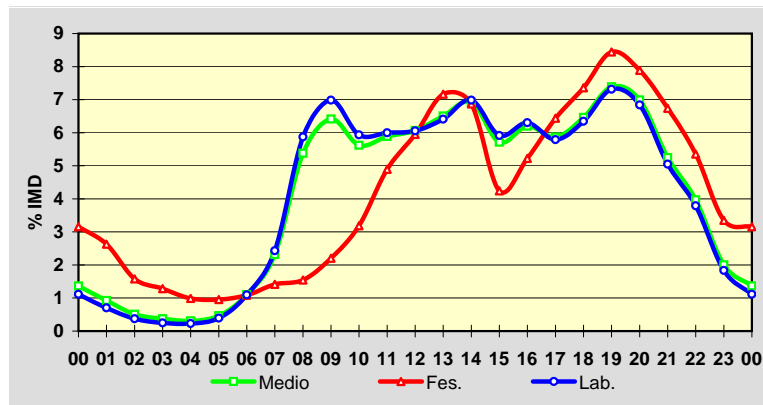
	I.M.D.	% I.M.D.	% Pes.
I	4.361	96,12	9,4
II	4.628	102,01	10,2
III	4.641	102,29	10,4
IV	4.616	101,74	9,7
V	4.616	101,74	10,0
VI	4.589	101,15	10,0
VII	4.419	97,40	9,8
VIII	4.529	99,83	9,0
IX	4.779	105,34	9,9
X	4.681	103,18	9,4
XI	4.525	99,74	9,7
XII	4.059	89,47	9,0

**Semana Media**

	I.M.D.	% I.M.D.	% Pes.
Lu	4.985	109,92	11,4
Ma	4.830	106,50	11,2
Me/Mi	4.996	110,17	11,6
Xo/Ju	5.001	110,28	11,5
Ve/Vi	5.278	116,38	11,2
Sa	3.615	79,71	4,1
Do	3.059	67,45	2,8
Lab	4.853	107,01	10,6
Fes	3.043	67,10	3,0

**Día Medio**

	Lab.	Fes.	Medio
00	54	96	62
01	34	80	42
02	18	48	23
03	12	39	17
04	11	30	14
05	19	29	21
06	53	33	50
07	118	43	105
08	285	47	244
09	339	67	291
10	288	97	255
11	291	149	267
12	294	181	275
13	311	218	295
14	339	209	314
15	287	129	259
16	306	159	281
17	281	196	266
18	308	224	293
19	355	257	335
20	332	240	317
21	245	205	238
22	184	163	180
23	89	102	91
	4.853	3.041	4.535



Estación: **LU-546(10)**Tipo: **PER**

MEMORIA DE AFOROS 2011

Rede/Red: **PB**

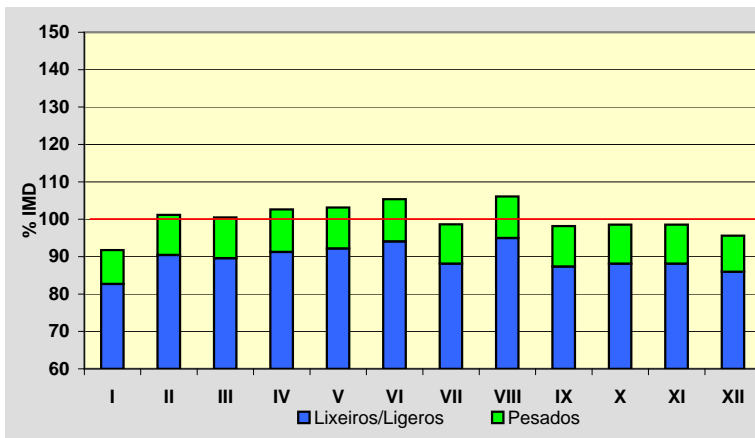
Nome/Nombre:

MacedaIMD: **4.348** I₃₀: **407**

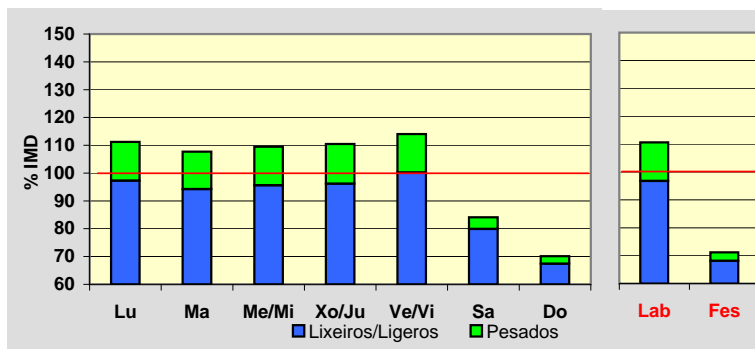
Treito/Tramo:

Maceda (Estda. Dep.) - Pobra de San Xiao (LU-614)% Pes.: **10,6** I₁₅₀: **378****Variación Mensual**

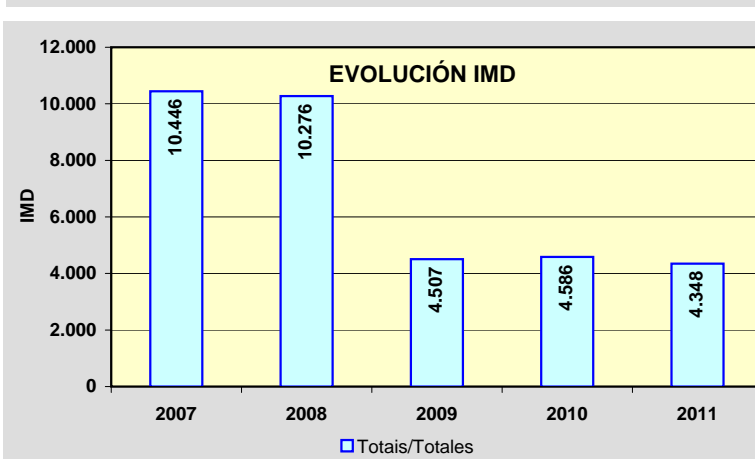
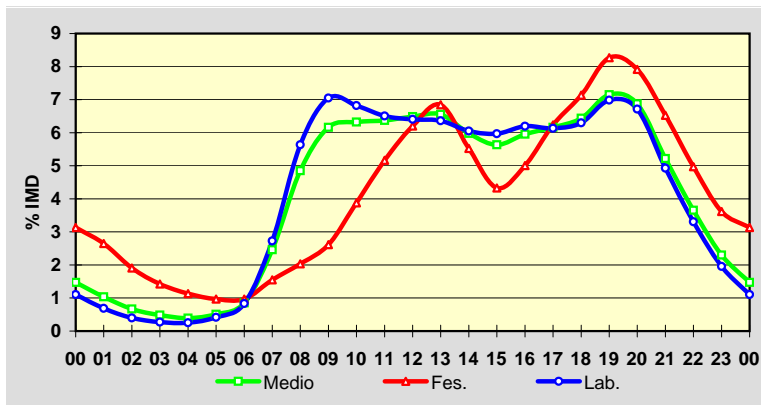
	I.M.D.	% I.M.D.	% Pes.
I	3.989	91,74	9,9
II	4.398	101,15	10,6
III	4.370	100,51	10,9
IV	4.463	102,64	11,1
V	4.484	103,13	10,6
VI	4.581	105,36	10,7
VII	4.290	98,67	10,7
VIII	4.613	106,09	10,5
IX	4.268	98,16	11,0
X	4.286	98,57	10,6
XI	4.286	98,57	10,6
XII	4.157	95,61	10,1

**Semana Media**

	I.M.D.	% I.M.D.	% Pes.
Lu	4.835	111,20	12,5
Ma	4.684	107,73	12,5
Me/Mi	4.761	109,50	12,7
Xo/Ju	4.802	110,44	12,9
Ve/Vi	4.958	114,03	12,1
Sa	3.658	84,13	5,0
Do	3.048	70,10	3,8
Lab	4.809	110,60	12,5
Fes	3.096	71,21	4,3

**Día Medio**

	Lab.	Fes.	Medio
00	53	97	64
01	33	82	45
02	19	59	29
03	13	44	21
04	12	35	17
05	20	30	22
06	40	30	37
07	131	48	107
08	271	63	211
09	339	81	268
10	328	120	275
11	313	160	277
12	308	192	282
13	306	212	285
14	291	171	260
15	287	134	245
16	298	155	259
17	295	193	268
18	303	221	280
19	336	256	311
20	323	245	299
21	237	202	227
22	159	154	159
23	94	112	100
Total	4.809	3.096	4.348

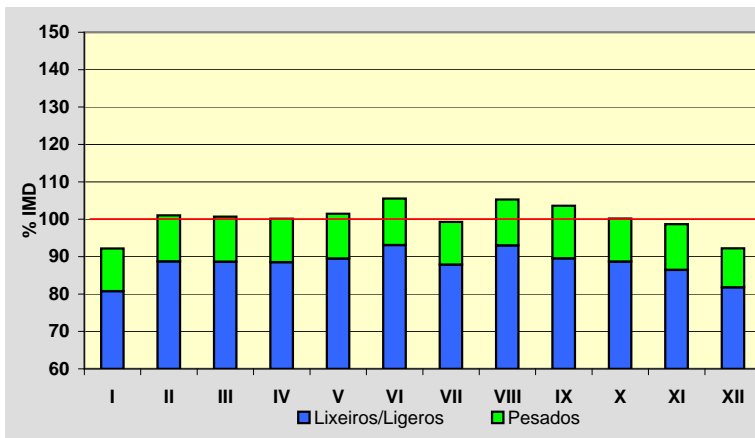


Estación: **LU-546(16)**Tipo: **PER**

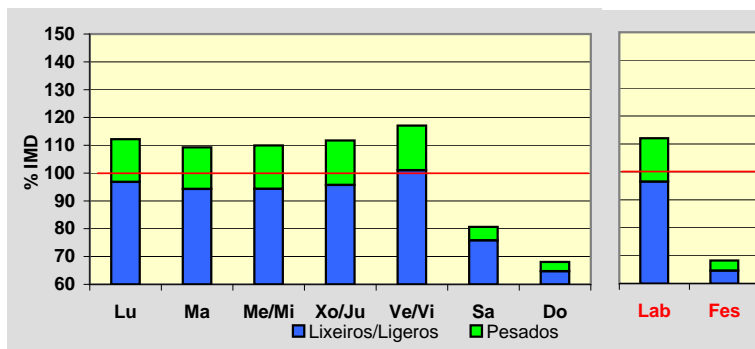
MEMORIA DE AFOROS 2011

Rede/Red: **PB**Nome/Nombre: **Sarria (LU-546)**IMD: **2.965** I₃₀: **271**Treito/Tramo: **Vilapedre (Estda. Dep.) - Sarria (LU-633)**% Pes.: **12,0** I₁₅₀: **257****Variación Mensual**

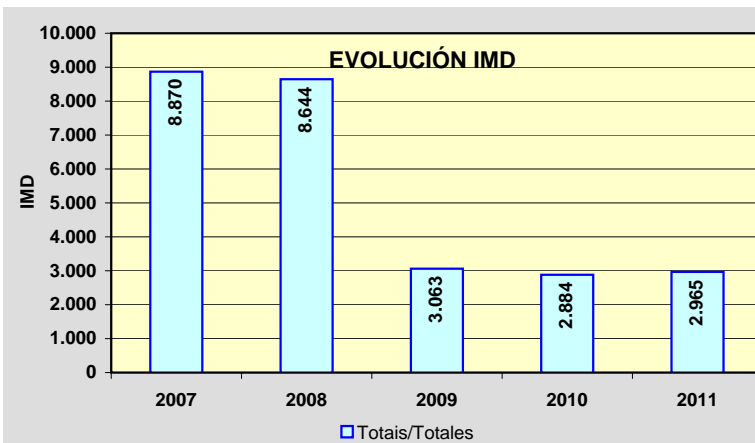
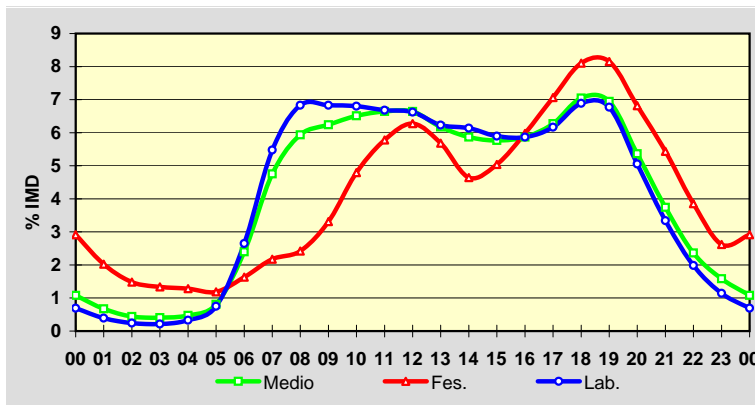
	I.M.D.	% I.M.D.	% Pes.
I	2.733	92,18	12,4
II	2.996	101,05	12,2
III	2.986	100,71	12,0
IV	2.969	100,13	11,6
V	3.008	101,45	11,8
VI	3.129	105,53	11,8
VII	2.944	99,29	11,5
VIII	3.122	105,30	11,7
IX	3.072	103,61	13,6
X	2.971	100,20	11,5
XI	2.926	98,68	12,4
XII	2.734	92,21	11,3

**Semana Media**

	I.M.D.	% I.M.D.	% Pes.
Lu	3.326	112,18	13,7
Ma	3.240	109,27	13,7
Me/Mi	3.260	109,95	14,2
Xo/Ju	3.313	111,74	14,3
Ve/Vi	3.472	117,10	13,7
Sa	2.392	80,67	6,0
Do	2.018	68,06	4,9
Lab	3.323	112,07	13,9
Fes	2.024	68,26	5,3

**Día Medio**

	Lab.	Fes.	Medio
00	23	59	32
01	13	41	20
02	8	30	13
03	7	27	12
04	11	26	14
05	25	24	24
06	88	33	71
07	182	44	141
08	227	49	176
09	227	67	185
10	226	97	193
11	222	117	197
12	220	127	197
13	207	115	183
14	204	94	174
15	196	102	171
16	195	121	174
17	205	143	186
18	229	164	209
19	225	165	206
20	168	138	159
21	111	110	111
22	66	78	70
23	38	53	47
	3.323	2.024	2.965



Estación: **LU-546(31)**Tipo: **PER**

MEMORIA DE AFOROS 2011

Rede/Red: **PB**

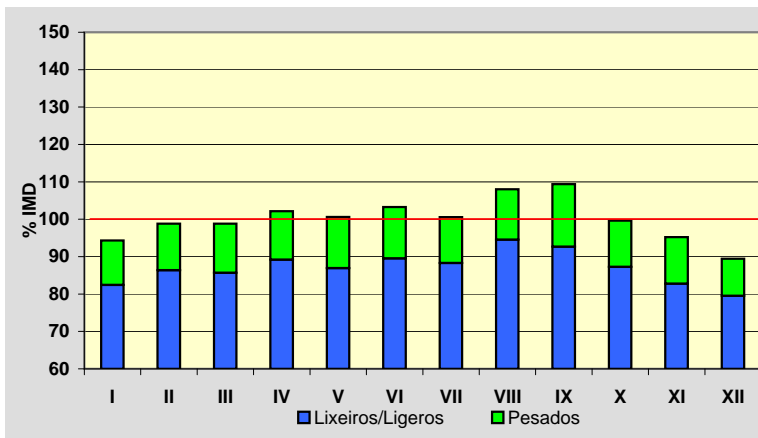
Nome/Nombre:

OuralIMD: **5.911** I₃₀: **536**

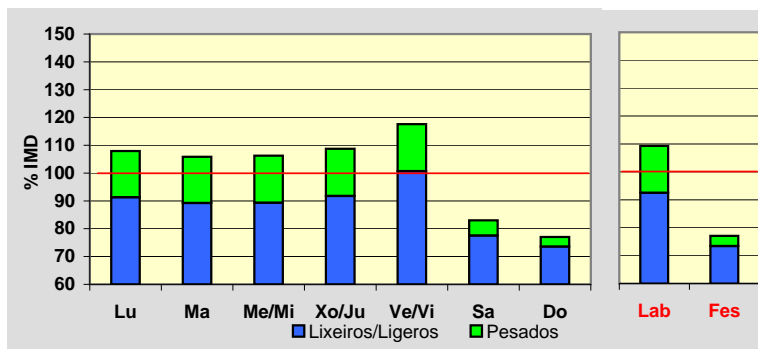
Treito/Tramo:

Enl. CG-2.2 - Oural (LU-642)% Pes.: **12,9** I₁₅₀: **503****Variación Mensual**

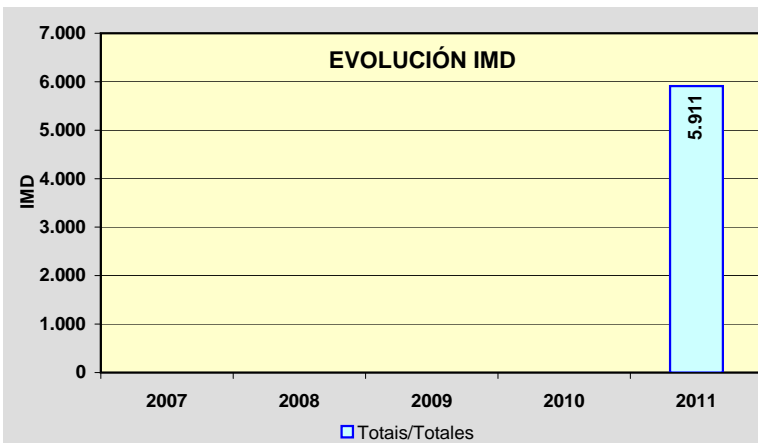
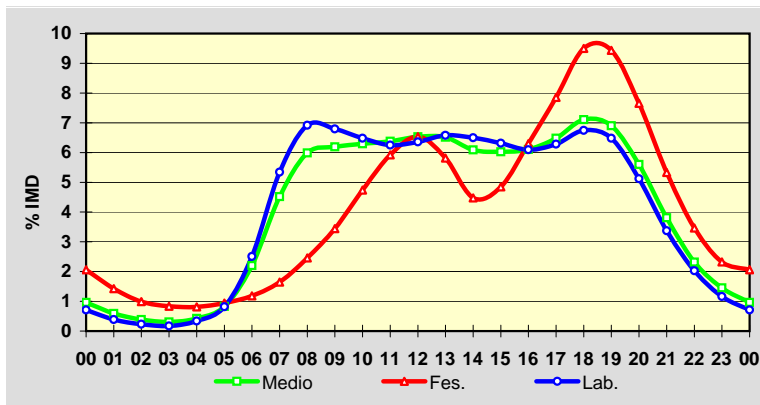
	I.M.D.	% I.M.D.	% Pes.
I	5.575	94,32	12,6
II	5.841	98,82	12,6
III	5.840	98,80	13,3
IV	6.038	102,15	12,7
V	5.946	100,59	13,6
VI	6.104	103,27	13,3
VII	5.944	100,56	12,2
VIII	6.386	108,04	12,5
IX	6.465	109,37	15,3
X	5.889	99,63	12,4
XI	5.629	95,23	13,1
XII	5.286	89,43	11,1

**Semana Media**

	I.M.D.	% I.M.D.	% Pes.
Lu	6.379	107,92	15,4
Ma	6.258	105,87	15,7
Me/Mi	6.281	106,26	15,9
Xo/Ju	6.428	108,75	15,6
Ve/Vi	6.953	117,63	14,4
Sa	4.908	83,03	6,6
Do	4.554	77,04	4,5
Lab	6.462	109,32	15,4
Fes	4.558	77,11	4,8

**Día Medio**

	Lab.	Fes.	Medio
00	46	94	57
01	25	65	35
02	15	45	23
03	11	38	18
04	22	37	25
05	53	43	49
06	162	54	130
07	345	75	267
08	447	112	354
09	439	157	366
10	419	216	372
11	404	270	377
12	411	298	386
13	425	265	385
14	420	204	360
15	408	221	356
16	394	287	361
17	406	358	383
18	436	433	420
19	419	430	408
20	331	349	331
21	218	243	225
22	131	158	137
23	75	106	86
	6.462	4.558	5.911



Estación: **LU-546(50)**Tipo: **COM**

MEMORIA DE AFOROS 2011

Rede/Red: **PB**

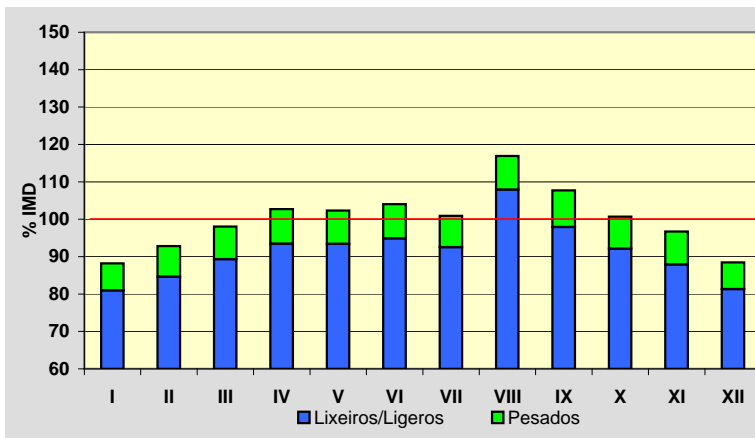
Nome/Nombre:

Monforte de LemosIMD: **4.525** I₃₀: **419**

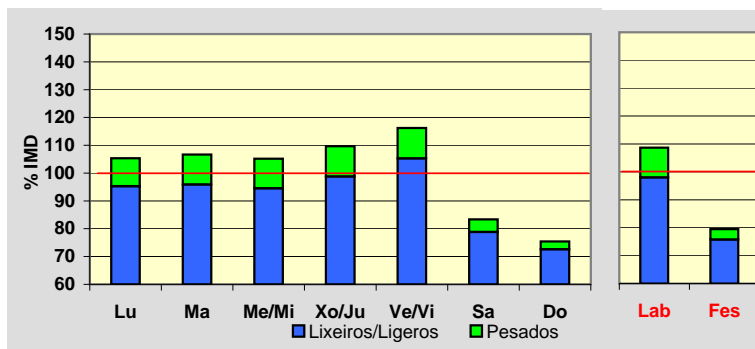
Treito/Tramo:

Bóveda (LU-652) - Monforte% Pes.: **8,6** I₁₅₀: **387****Variación Mensual**

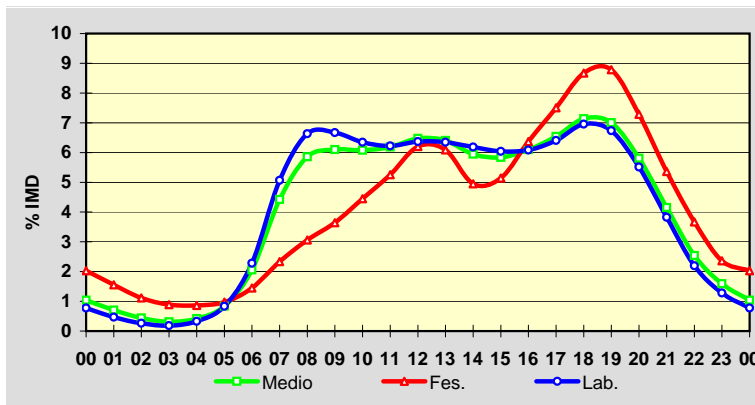
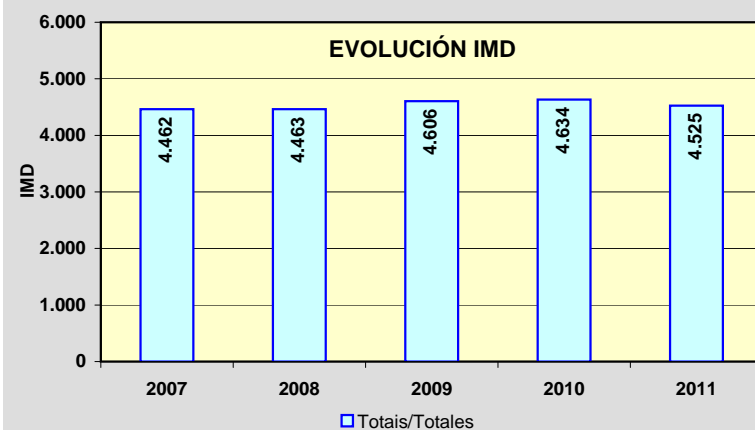
	I.M.D.	% I.M.D.	% Pes.
I	3.992	88,22	8,2
II	4.200	92,82	8,8
III	4.437	98,06	8,9
IV	4.647	102,70	9,0
V	4.630	102,32	8,7
VI	4.708	104,04	8,8
VII	4.566	100,91	8,3
VIII	5.291	116,93	7,7
IX	4.875	107,73	9,1
X	4.556	100,69	8,5
XI	4.376	96,71	9,1
XII	4.003	88,46	8,1

**Semana Media**

	I.M.D.	% I.M.D.	% Pes.
Lu	4.768	105,37	9,6
Ma	4.827	106,67	10,1
Me/Mi	4.759	105,17	10,1
Xo/Ju	4.961	109,64	9,9
Ve/Vi	5.258	116,20	9,4
Sa	3.771	83,34	5,4
Do	3.412	75,40	3,7
Lab	4.916	108,64	9,8
Fes	3.597	79,49	4,7

**Día Medio**

	Lab.	Fes.	Medio
00	38	73	47
01	23	56	32
02	13	40	20
03	9	32	14
04	16	31	19
05	41	35	38
06	112	52	93
07	249	84	200
08	326	110	265
09	328	131	276
10	312	160	275
11	306	189	280
12	313	223	293
13	312	219	290
14	304	178	269
15	297	185	264
16	299	229	276
17	315	270	296
18	342	312	323
19	331	316	317
20	271	262	263
21	188	193	188
22	108	132	115
23	63	85	72
Total	4.916	3.597	4.525

**EVOLUCIÓN IMD**

Estación: **LU-611(35)**Tipo: **COM**

MEMORIA DE AFOROS 2011

Rede/Red: **S**

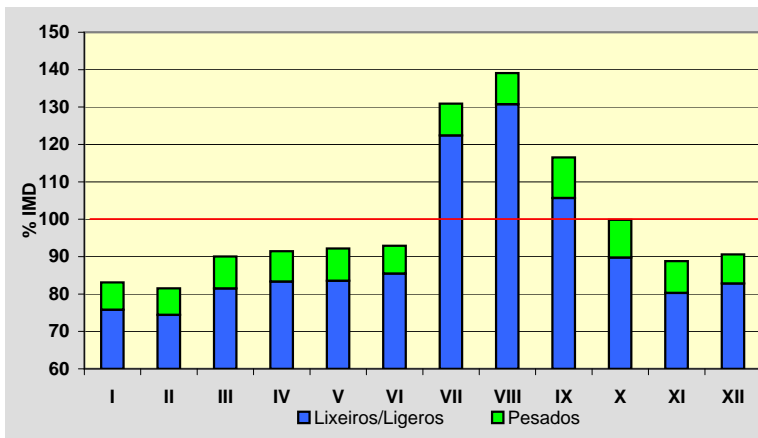
Nome/Nombre:

TaboadaIMD: **563** I₃₀: **116**

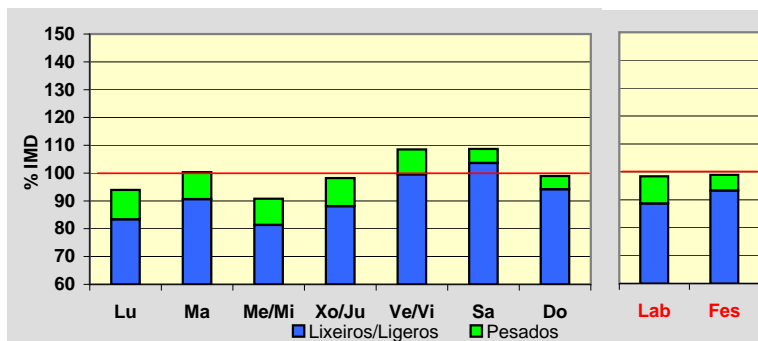
Treito/Tramo:

Currelos (Dep. LU-4202) - Taboada% Pes.: **8,5** I₁₅₀: **73****Variación Mensual**

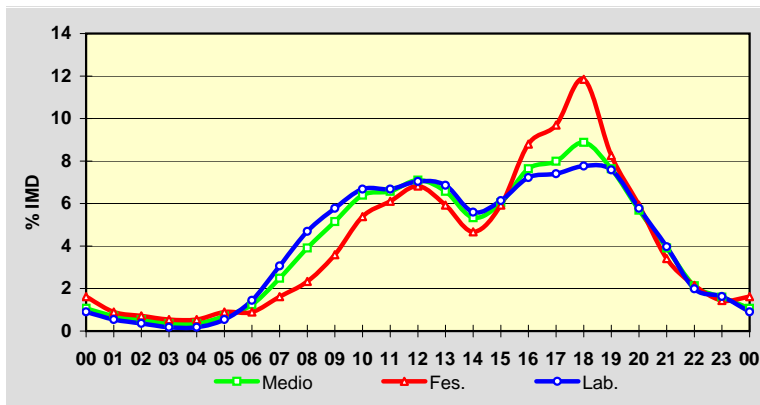
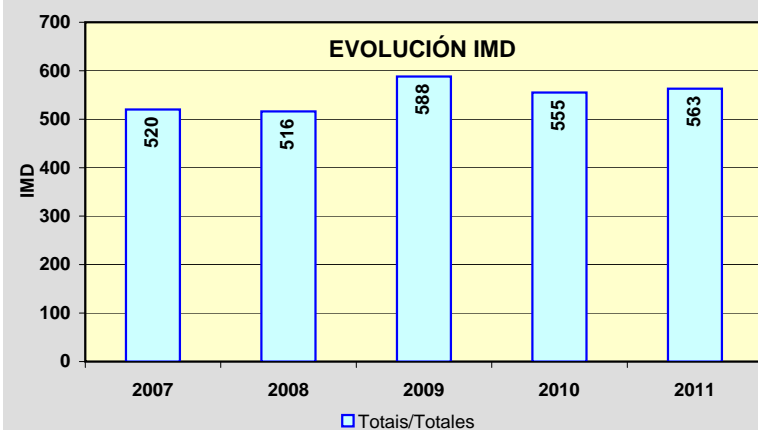
	I.M.D.	% I.M.D.	% Pes.
I	468	83,13	8,8
II	459	81,53	8,7
III	507	90,05	9,5
IV	515	91,47	8,9
V	519	92,18	9,4
VI	523	92,90	8,0
VII	737	130,91	6,5
VIII	783	139,08	6,0
IX	656	116,52	9,3
X	562	99,82	10,1
XI	500	88,81	9,6
XII	510	90,59	8,6

**Semana Media**

	I.M.D.	% I.M.D.	% Pes.
Lu	529	93,96	11,3
Ma	565	100,36	9,7
Me/Mi	511	90,76	10,4
Xo/Ju	553	98,22	10,3
Ve/Vi	611	108,53	8,3
Sa	612	108,70	4,7
Do	557	98,93	4,8
Lab	554	98,40	9,9
Fes	557	98,93	5,7

**Día Medio**

	Lab.	Fes.	Medio
00	5	9	6
01	3	5	4
02	2	4	3
03	1	3	2
04	1	3	2
05	3	5	4
06	8	5	7
07	17	9	14
08	26	13	22
09	32	20	29
10	37	30	36
11	37	34	37
12	39	38	40
13	38	33	37
14	31	26	30
15	34	33	34
16	40	49	43
17	41	54	45
18	43	66	50
19	42	46	43
20	32	33	32
21	22	19	22
22	11	12	12
23	9	8	9
	554	557	563

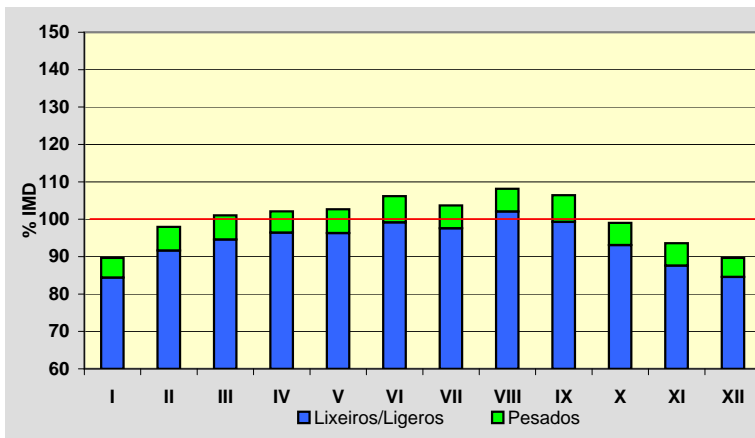
**EVOLUCIÓN IMD**

Estación: **LU-612(5)**Tipo: **COM**

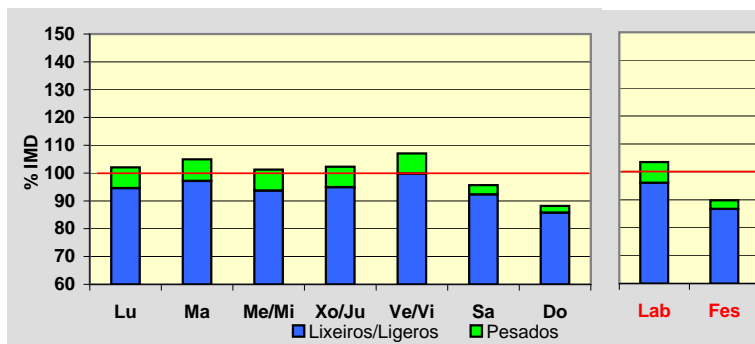
MEMORIA DE AFOROS 2011

Rede/Red: **PC**Nome/Nombre: **Santiago de Saa**IMD: **2.916** I₃₀: **274**Treito/Tramo: **Lugo (antiga N-540) - Lousada (Estda. Dep.)** % Pes.: **6,1** I₁₅₀: **249****Variación Mensual**

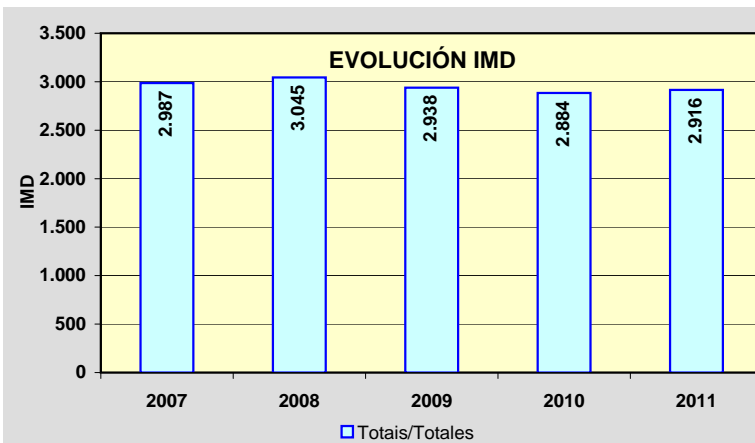
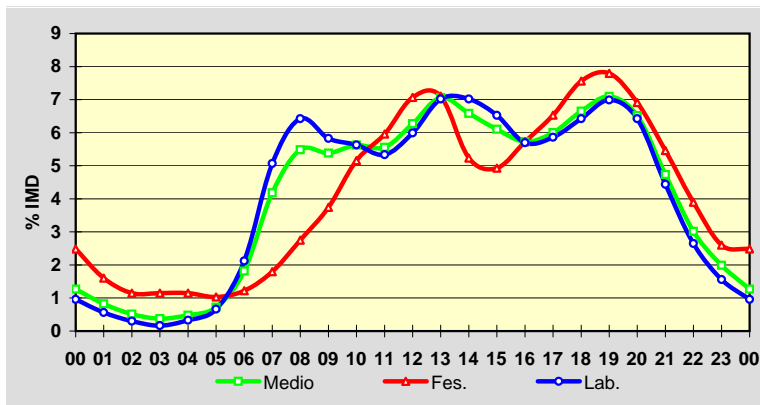
	I.M.D.	% I.M.D.	% Pes.
I	2.615	89,68	5,9
II	2.857	97,98	6,5
III	2.946	101,03	6,4
IV	2.978	102,13	5,6
V	2.994	102,67	6,2
VI	3.096	106,17	6,6
VII	3.024	103,70	5,9
VIII	3.153	108,13	5,6
IX	3.103	106,41	6,7
X	2.888	99,04	6,0
XI	2.729	93,59	6,4
XII	2.615	89,68	5,7

**Semana Media**

	I.M.D.	% I.M.D.	% Pes.
Lu	2.976	102,06	7,3
Ma	3.060	104,94	7,4
Me/Mi	2.952	101,23	7,4
Xo/Ju	2.983	102,30	7,2
Ve/Vi	3.123	107,10	6,8
Sa	2.790	95,68	3,5
Do	2.571	88,17	2,7
Lab	3.019	103,53	7,2
Fes	2.618	89,78	3,4

**Día Medio**

	Lab.	Fes.	Medio
00	29	65	37
01	17	42	24
02	9	30	15
03	5	30	11
04	10	30	14
05	20	27	21
06	64	32	53
07	153	47	122
08	194	72	160
09	176	98	157
10	170	135	164
11	161	156	162
12	181	185	183
13	212	186	206
14	212	137	192
15	197	129	178
16	172	150	167
17	177	171	175
18	194	198	194
19	211	204	207
20	194	181	190
21	134	143	138
22	80	102	88
23	47	68	58
	3.019	2.618	2.916



Estación: **LU-617(15)**Tipo: **COM**

MEMORIA DE AFOROS 2011

Rede/Red: **S**

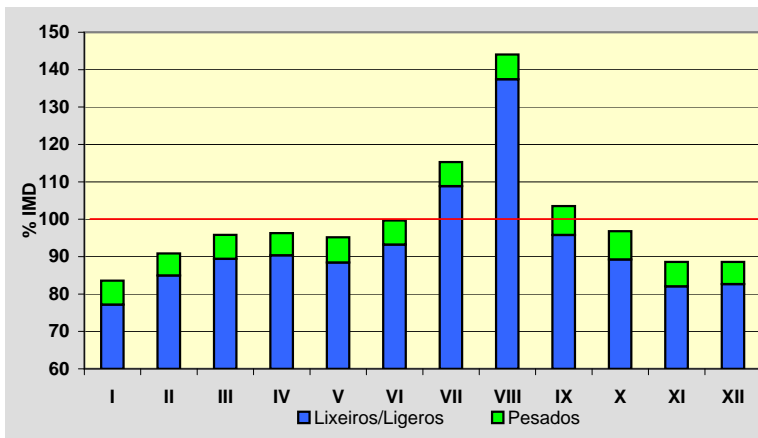
Nome/Nombre:

Escairón (LU-617)IMD: **622** I₃₀: **93**

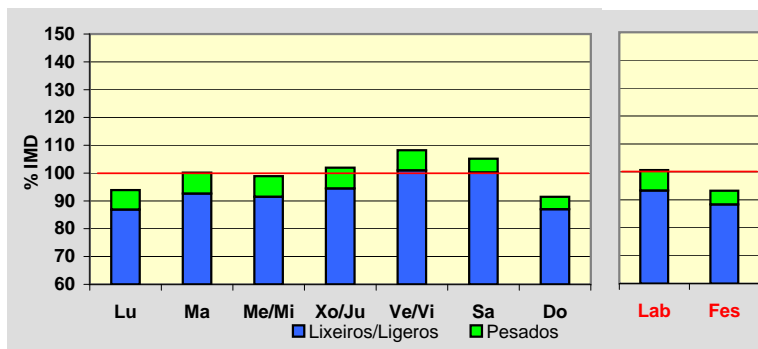
Treito/Tramo:

Escairón - LU-533% Pes.: **6,6** I₁₅₀: **68****Variación Mensual**

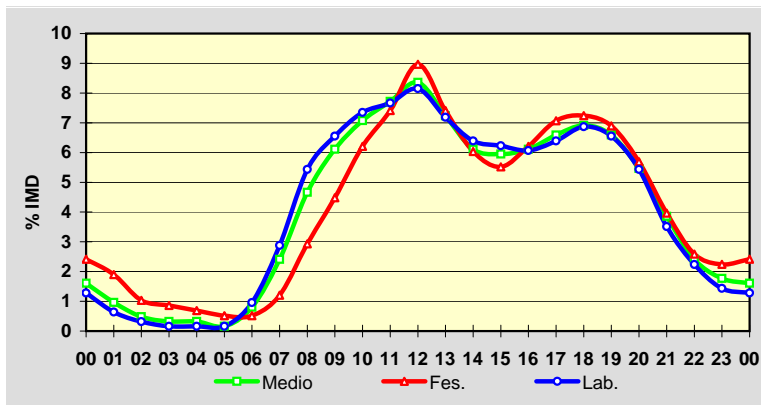
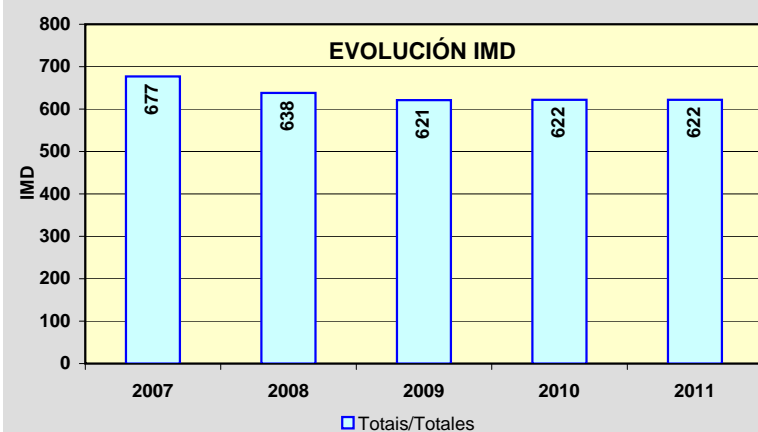
	I.M.D.	% I.M.D.	% Pes.
I	520	83,60	7,7
II	565	90,84	6,5
III	596	95,82	6,7
IV	599	96,30	6,2
V	592	95,18	7,1
VI	620	99,68	6,5
VII	717	115,27	5,6
VIII	896	144,05	4,6
IX	644	103,54	7,5
X	602	96,78	7,8
XI	551	88,59	7,4
XII	551	88,59	6,7

**Semana Media**

	I.M.D.	% I.M.D.	% Pes.
Lu	584	93,89	7,5
Ma	623	100,16	7,5
Me/Mi	615	98,87	7,5
Xo/Ju	634	101,93	7,3
Ve/Vi	673	108,20	6,7
Sa	654	105,14	4,7
Do	569	91,48	4,9
Lab	626	100,64	7,3
Fes	580	93,25	5,3

**Día Medio**

	Lab.	Fes.	Medio
00	8	14	10
01	4	11	6
02	2	6	3
03	1	5	2
04	1	4	2
05	1	3	1
06	6	3	5
07	18	7	15
08	34	17	29
09	41	26	38
10	46	36	44
11	48	43	48
12	51	52	52
13	45	43	45
14	40	35	38
15	39	32	37
16	38	36	38
17	40	41	41
18	43	42	43
19	41	40	41
20	34	33	34
21	22	23	24
22	14	15	15
23	9	13	11
	626	580	622

**EVOLUCIÓN IMD**

PROVINCIA DE LUGO

2011

Código Estación	Tipo	Cuadríc.		Nome / Nombre	Treito / Tramo	Rede Red	IMD	%Pes
		X	Y					
LU-633(31)	Per	17	L	Samos	Triacastela - Samos	PC	909	16,7%
LU-633(76)	Per	14	M	Portomarín	Portomarín (LU-613) - O Alto do Hospital (N-540)	PC	766	16,6%
LU-644(4)	Com	16	K	Laiosa	Laiosa (LU-643) - Cruz do Incio	S	796	6,2%
LU-710(14)	Per	18	O	Baleira (LU-710)	Enl. A-6 - Baleira	PC	714	14,0%
LU-750(3)	Com	17	Q	Meira	Meira (N-640) - Valonga (LU-760)	PC	653	12,5%
LU-750(21)	Com	18	O	Baleira (LU-750)	Valonga (LU-760) - O Cádavo (LU-630)	PC	831	12,1%
LU-861(16)	Com	13	S	San Martiño	Cabodaldea (AG-64) - Cabreiros (LU-540)	PB	994	10,4%
LU-862(90)	Per	15	V	Viveiro Leste	Viveiro - Xove (Estda. Dep.)	PB	6.947	7,9%

TIPO: PER (Permanente), SEM (Semipermanente) y COM (Complementaria)

REDE: VAC (Vía alta capacidade), PB (Primaria básica), PC (Primaria complementaria) y S (Secundaria)

Estación: **LU-633(31)**Tipo: **PER**

MEMORIA DE AFOROS 2011

Rede/Red: **PC**

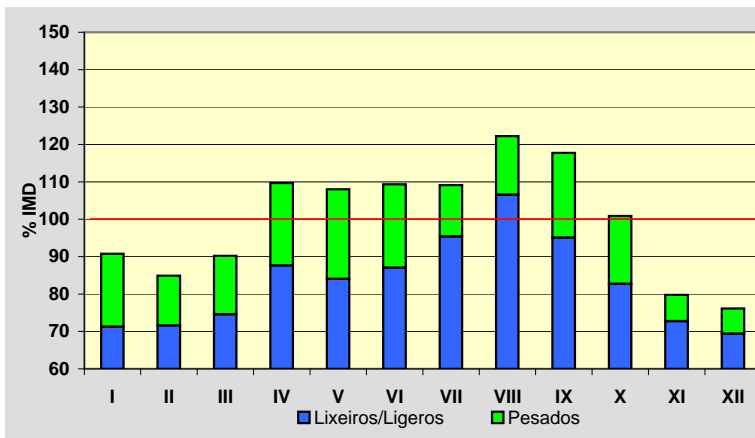
Nome/Nombre:

SamosIMD: **909** I₃₀: **122**

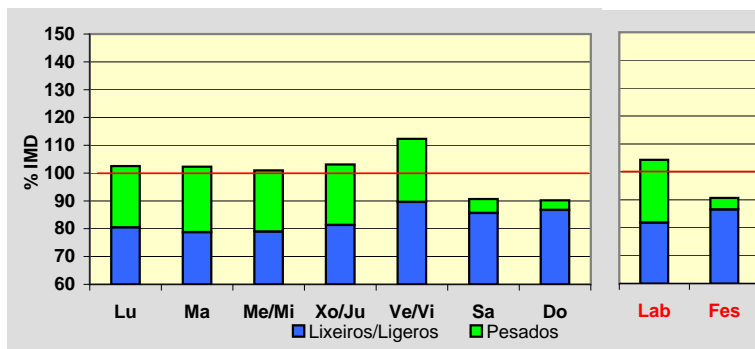
Treito/Tramo:

Triacastela - Samos% Pes.: **16,7** I₁₅₀: **93****Variación Mensual**

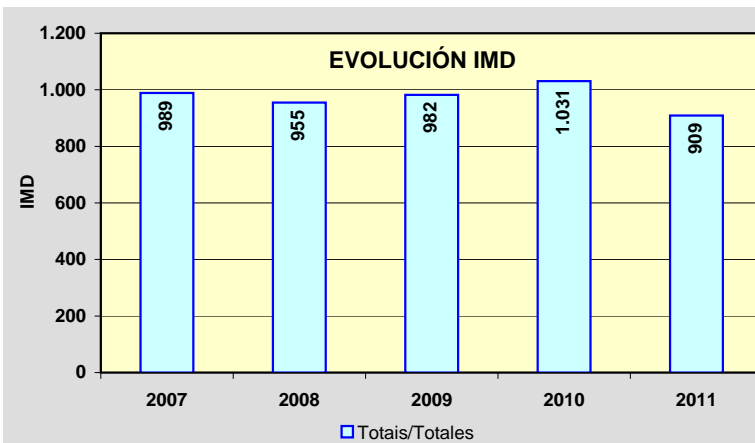
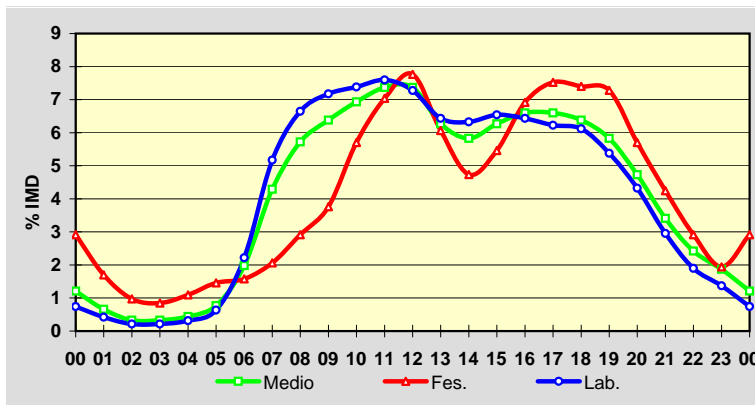
	I.M.D.	% I.M.D.	% Pes.
I	825	90,76	21,5
II	772	84,93	15,7
III	820	90,21	17,3
IV	997	109,68	20,1
V	982	108,03	22,2
VI	994	109,35	20,4
VII	992	109,13	12,6
VIII	1.111	122,22	12,8
IX	1.070	117,71	19,2
X	917	100,88	18,0
XI	725	79,76	8,8
XII	692	76,13	8,8

**Semana Media**

	I.M.D.	% I.M.D.	% Pes.
Lu	932	102,53	21,5
Ma	930	102,31	23,0
Me/Mi	918	100,99	21,8
Xo/Ju	937	103,08	21,1
Ve/Vi	1.021	112,32	20,2
Sa	824	90,65	5,5
Do	820	90,21	3,8
Lab	948	104,29	21,5
Fes	824	90,65	4,5

**Día Medio**

	Lab.	Fes.	Medio
00	7	24	11
01	4	14	6
02	2	8	3
03	2	7	3
04	3	9	4
05	6	12	7
06	21	13	18
07	49	17	39
08	63	24	52
09	68	31	58
10	70	47	63
11	72	58	67
12	69	64	67
13	61	50	57
14	60	39	53
15	62	45	57
16	61	57	60
17	59	62	60
18	58	61	58
19	51	60	53
20	41	47	43
21	28	35	31
22	18	24	22
23	13	16	17
	948	824	909



Estación: **LU-633(76)**Tipo: **PER**

MEMORIA DE AFOROS 2011

Rede/Red: **PC**

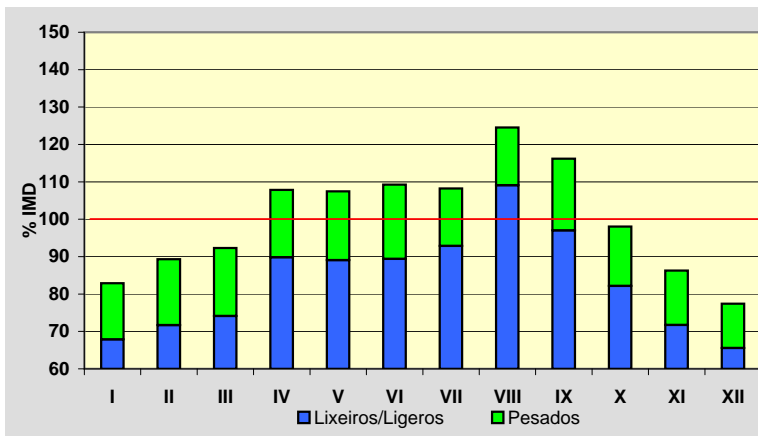
Nome/Nombre:

PortomarínIMD: **766** I₃₀: **90**

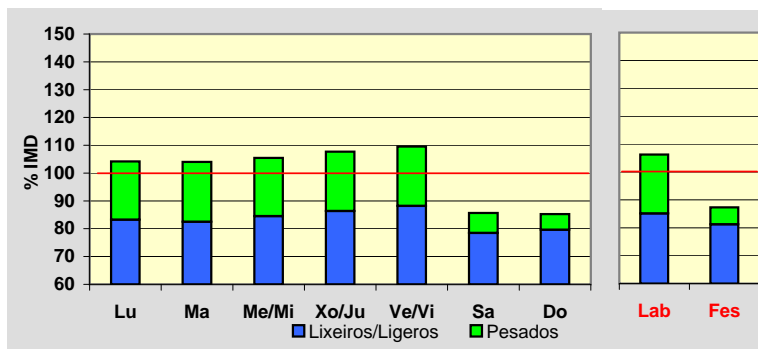
Treito/Tramo:

Portomarín (LU-613) - O Alto do Hospital (N-540)% Pes.: **16,6** I₁₅₀: **78****Variación Mensual**

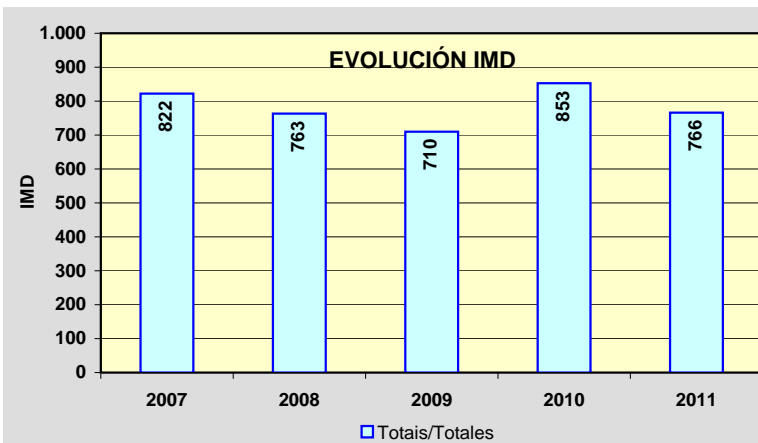
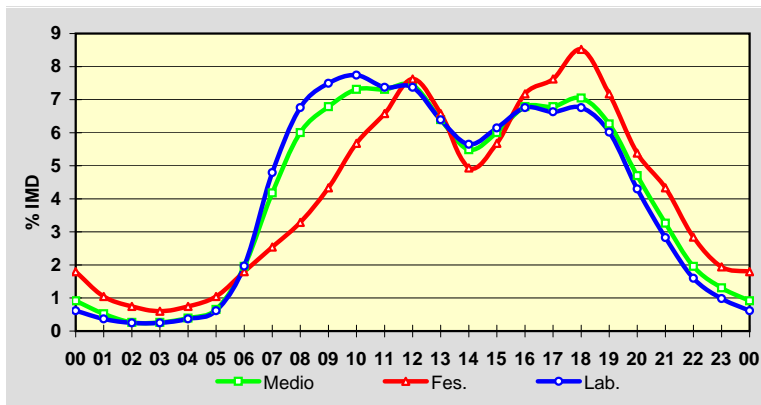
	I.M.D.	% I.M.D.	% Pes.
I	635	82,90	18,1
II	684	89,30	19,7
III	707	92,30	19,7
IV	826	107,83	16,7
V	823	107,44	17,1
VI	837	109,27	18,2
VII	829	108,22	14,2
VIII	954	124,54	12,4
IX	890	116,19	16,5
X	751	98,04	16,2
XI	661	86,29	16,9
XII	593	77,42	15,3

**Semana Media**

	I.M.D.	% I.M.D.	% Pes.
Lu	798	104,18	20,1
Ma	797	104,05	20,7
Me/Mi	808	105,48	19,9
Xo/Ju	825	107,70	19,8
Ve/Vi	839	109,53	19,5
Sa	656	85,64	8,4
Do	653	85,25	6,6
Lab	814	106,27	19,9
Fes	669	87,34	7,0

**Día Medio**

	Lab.	Fes.	Medio
00	5	12	7
01	3	7	4
02	2	5	2
03	2	4	2
04	3	5	3
05	5	7	5
06	16	12	15
07	39	17	32
08	55	22	46
09	61	29	52
10	63	38	56
11	60	44	56
12	60	51	57
13	52	44	49
14	46	33	42
15	50	38	46
16	55	48	52
17	54	51	52
18	55	57	54
19	49	48	48
20	35	36	36
21	23	29	25
22	13	19	15
23	8	13	10
	814	669	766



Estación: **LU-644(4)**Tipo: **COM**

MEMORIA DE AFOROS 2011

Rede/Red: **S**

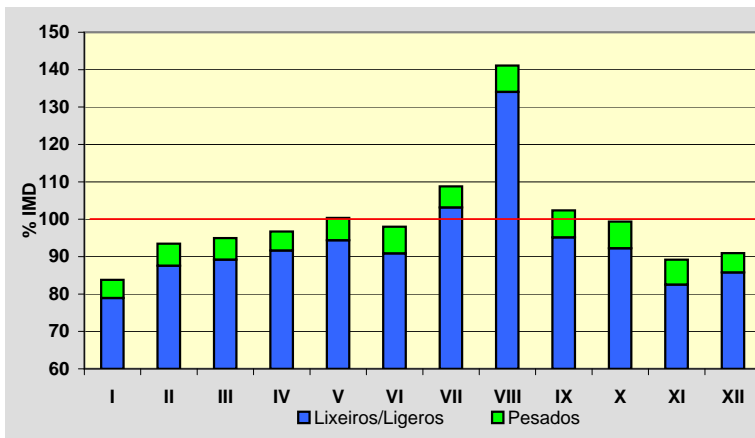
Nome/Nombre:

LaiosaIMD: **796** I₃₀: **103**

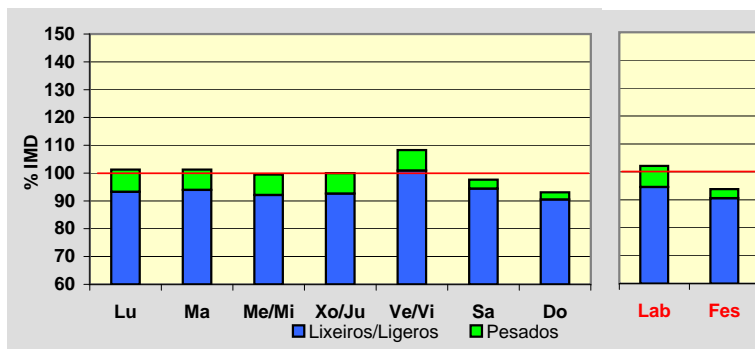
Treito/Tramo:

Laiosa (LU-643) - Cruz do Incio% Pes.: **6,2** I₁₅₀: **80****Variación Mensual**

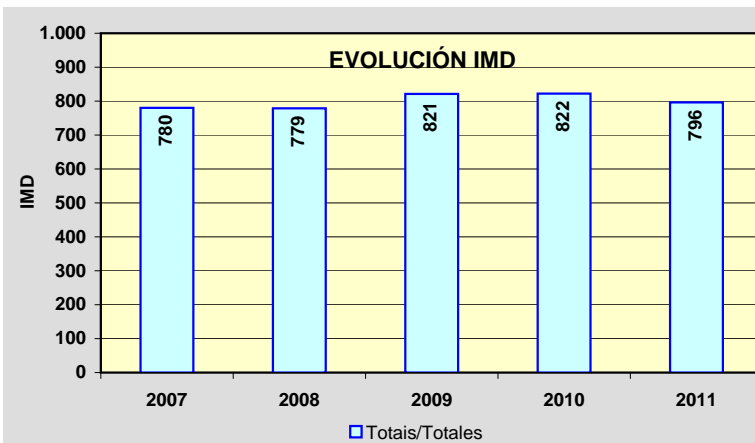
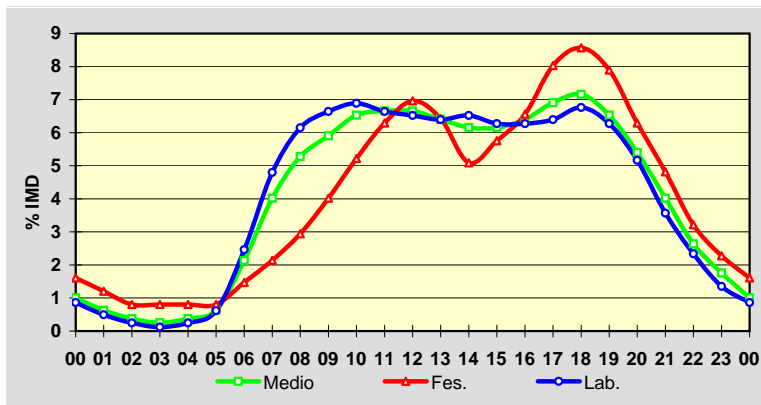
	I.M.D.	% I.M.D.	% Pes.
I	667	83,79	5,8
II	744	93,47	6,3
III	756	94,97	6,1
IV	770	96,73	5,3
V	799	100,38	6,0
VI	780	97,99	7,3
VII	866	108,79	5,2
VIII	1.123	141,08	5,0
IX	815	102,39	7,1
X	791	99,37	7,2
XI	710	89,20	7,5
XII	724	90,95	5,7

**Semana Media**

	I.M.D.	% I.M.D.	% Pes.
Lu	806	101,26	7,9
Ma	806	101,26	7,2
Me/Mi	792	99,50	7,4
Xo/Ju	796	100,00	7,4
Ve/Vi	862	108,29	6,8
Sa	777	97,61	3,3
Do	741	93,09	2,8
Lab	813	102,14	7,4
Fes	747	93,84	3,5

**Día Medio**

	Lab.	Fes.	Medio
00	7	12	8
01	4	9	5
02	2	6	3
03	1	6	2
04	2	6	3
05	5	6	5
06	20	11	17
07	39	16	32
08	50	22	42
09	54	30	47
10	56	39	52
11	54	47	53
12	53	52	53
13	52	48	51
14	53	38	49
15	51	43	49
16	51	49	51
17	52	60	55
18	55	64	57
19	51	59	52
20	42	47	43
21	29	36	32
22	19	24	21
23	11	17	14
Total	813	747	796

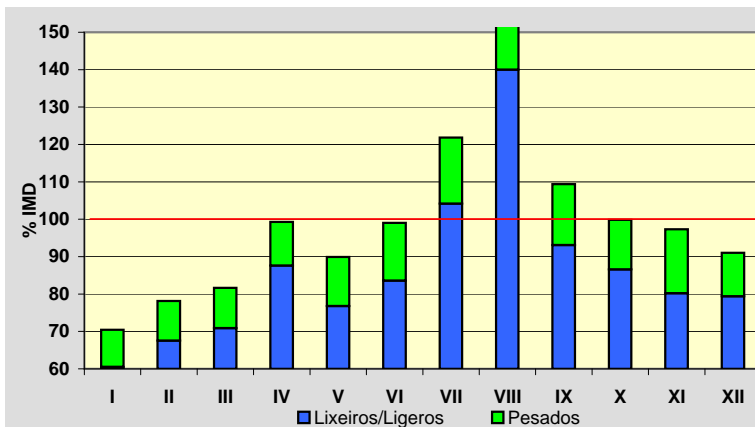


Estación: **LU-710(14)**Tipo: **PER**

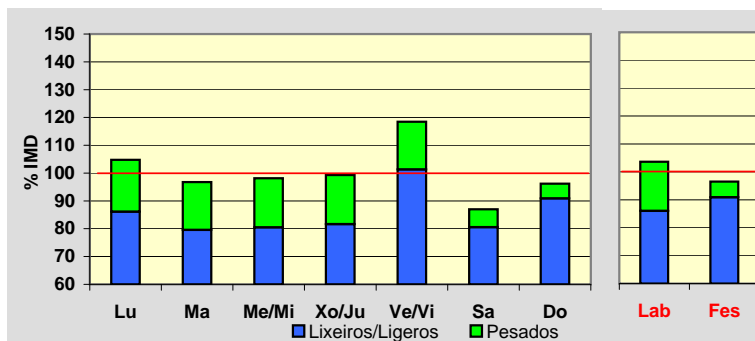
MEMORIA DE AFOROS 2011

Rede/Red: **PC**Nome/Nombre: **Baleira (LU-710)**IMD: **714** I₃₀: **103**Treito/Tramo: **Enl. A-6 - Baleira**% Pes.: **14,0** I₁₅₀: **85****Variación Mensual**

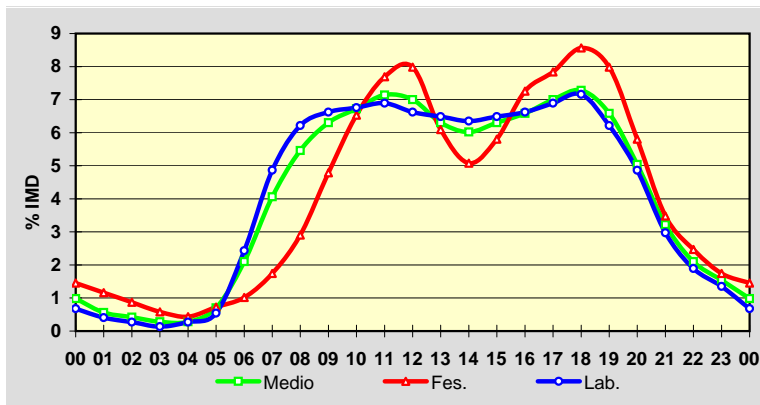
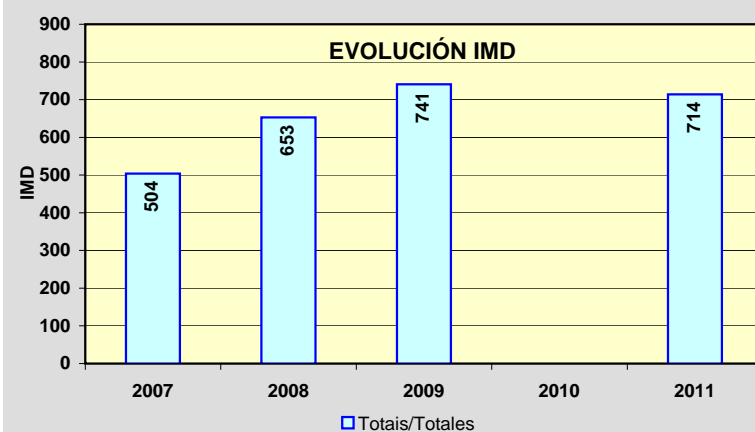
	I.M.D.	% I.M.D.	% Pes.
I	503	70,45	14,1
II	558	78,15	13,6
III	583	81,65	13,2
IV	709	99,30	11,8
V	642	89,92	14,6
VI	707	99,02	15,6
VII	870	121,85	14,5
VIII	1.145	160,36	12,7
IX	781	109,38	14,9
X	713	99,86	13,3
XI	695	97,34	17,6
XII	650	91,04	12,8

**Semana Media**

	I.M.D.	% I.M.D.	% Pes.
Lu	748	104,76	17,8
Ma	691	96,78	17,8
Me/Mi	701	98,18	18,0
Xo/Ju	709	99,30	17,8
Ve/Vi	846	118,49	14,5
Sa	621	86,97	7,4
Do	687	96,22	5,5
Lab	740	103,64	17,0
Fes	689	96,50	5,8

**Día Medio**

	Lab.	Fes.	Medio
00	5	10	7
01	3	8	4
02	2	6	3
03	1	4	2
04	2	3	2
05	4	5	5
06	18	7	15
07	36	12	29
08	46	20	39
09	49	33	45
10	50	45	48
11	51	53	51
12	49	55	50
13	48	42	45
14	47	35	43
15	48	40	45
16	49	50	47
17	51	54	50
18	53	59	52
19	46	55	47
20	36	40	36
21	22	24	23
22	14	17	15
23	10	12	11
	740	689	714

**EVOLUCIÓN IMD**

Estación: **LU-750(3)**Tipo: **COM**

MEMORIA DE AFOROS 2011

Rede/Red: **PC**

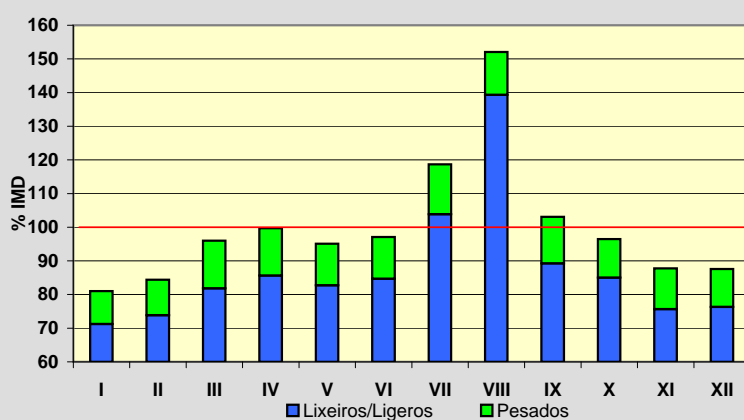
Nome/Nombre:

MeiraIMD: **653** I₃₀: **106**

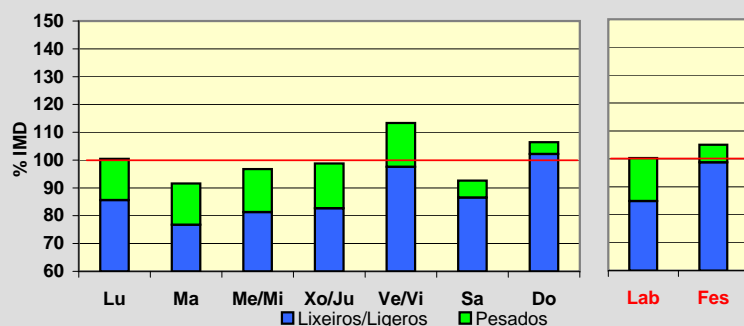
Treito/Tramo:

Meira (N-640) - Valonga (LU-760)% Pes.: **12,5** I₁₅₀: **79****Variación Mensual**

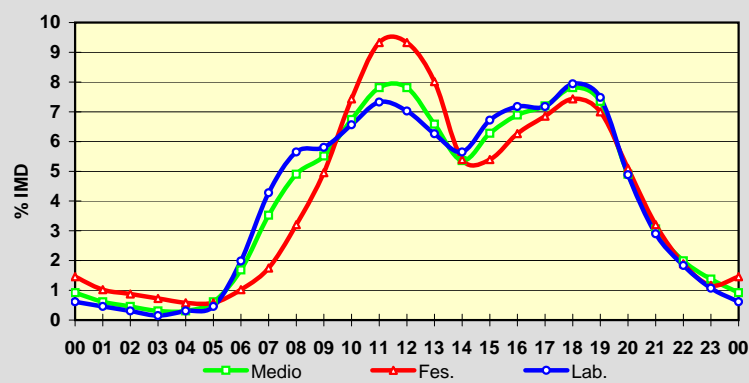
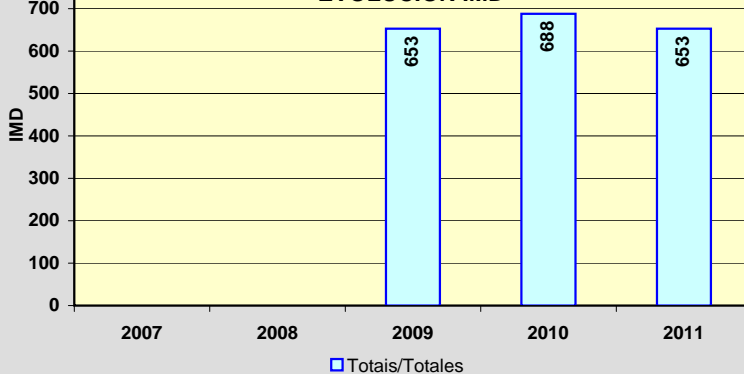
	I.M.D.	% I.M.D.	% Pes.
I	529	81,01	12,1
II	551	84,38	12,5
III	627	96,02	14,8
IV	651	99,69	14,1
V	621	95,10	13,0
VI	634	97,09	12,8
VII	775	118,68	12,5
VIII	993	152,07	8,4
IX	673	103,06	13,4
X	630	96,48	11,9
XI	573	87,75	13,8
XII	572	87,60	12,9

**Semana Media**

	I.M.D.	% I.M.D.	% Pes.
Lu	656	100,46	14,8
Ma	598	91,58	16,2
Me/Mi	632	96,78	16,0
Xo/Ju	645	98,77	16,3
Ve/Vi	740	113,32	13,9
Sa	605	92,65	6,6
Do	695	106,43	4,0
Lab	655	100,31	15,4
Fes	686	105,05	6,0

**Día Medio**

	Lab.	Fes.	Medio
00	4	10	6
01	3	7	4
02	2	6	3
03	1	5	2
04	2	4	2
05	3	4	4
06	13	7	11
07	28	12	23
08	37	22	32
09	38	34	36
10	43	51	44
11	48	64	51
12	46	64	51
13	41	55	43
14	37	37	35
15	44	37	41
16	47	43	45
17	47	47	47
18	52	51	51
19	49	48	48
20	32	35	32
21	19	22	20
22	12	13	13
23	7	8	9
Total	655	686	653

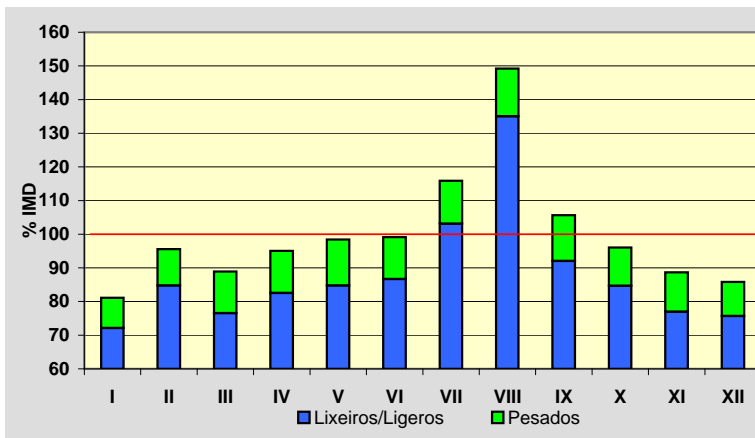
**EVOLUCIÓN IMD**

Estación: **LU-750(21)**Tipo: **COM**

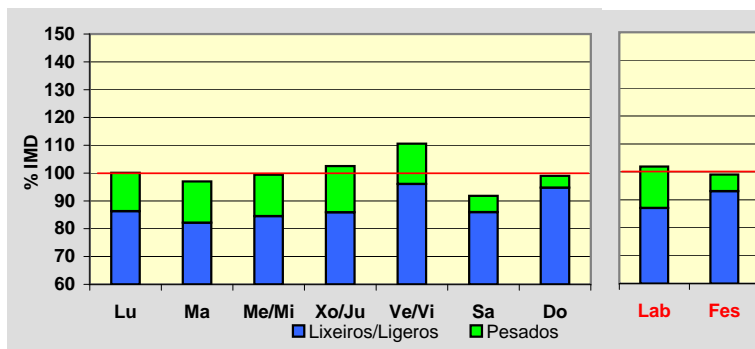
MEMORIA DE AFOROS 2011

Rede/Red: **PC**Nome/Nombre: **Baleira (LU-750)**IMD: **831** I₃₀: **112**Treito/Tramo: **Valonga (LU-760) - O Cádavo (LU-630)**% Pes.: **12,1** I₁₅₀: **91****Variación Mensual**

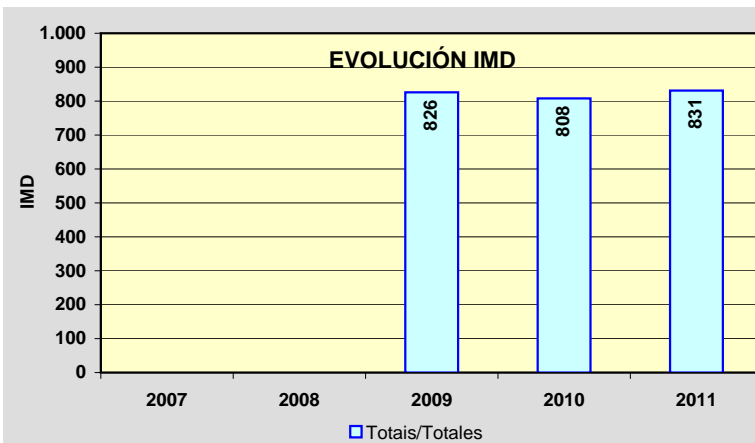
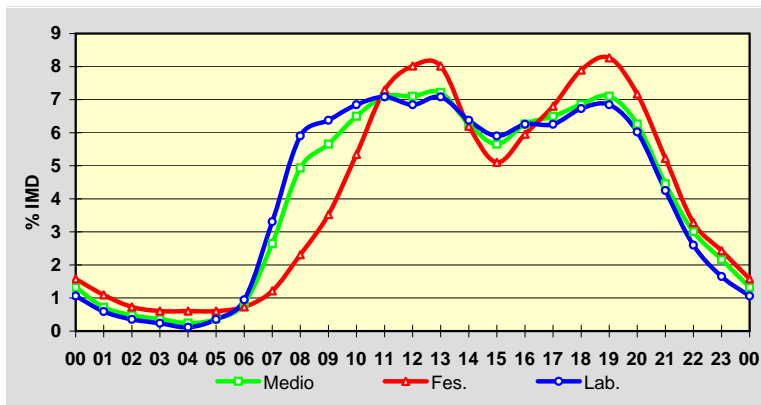
	I.M.D.	% I.M.D.	% Pes.
I	674	81,11	11,1
II	794	95,55	11,3
III	739	88,93	13,9
IV	790	95,07	13,2
V	818	98,44	13,9
VI	824	99,16	12,6
VII	963	115,88	11,0
VIII	1.240	149,22	9,5
IX	878	105,66	12,9
X	798	96,03	11,8
XI	737	88,69	13,2
XII	713	85,80	11,8

**Semana Media**

	I.M.D.	% I.M.D.	% Pes.
Lu	832	100,12	13,8
Ma	806	96,99	15,3
Me/Mi	826	99,40	15,0
Xo/Ju	852	102,53	16,2
Ve/Vi	919	110,59	13,1
Sa	763	91,82	6,4
Do	823	99,04	4,3
Lab	847	101,93	14,6
Fes	823	99,04	6,0

**Día Medio**

	Lab.	Fes.	Medio
00	9	13	11
01	5	9	6
02	3	6	4
03	2	5	3
04	1	5	2
05	3	5	3
06	8	6	7
07	28	10	22
08	50	19	41
09	54	29	47
10	58	44	54
11	60	60	59
12	58	66	59
13	60	66	60
14	54	51	52
15	50	42	47
16	53	49	52
17	53	56	54
18	57	65	57
19	58	68	59
20	51	59	52
21	36	43	37
22	22	27	25
23	14	20	18
	847	823	831

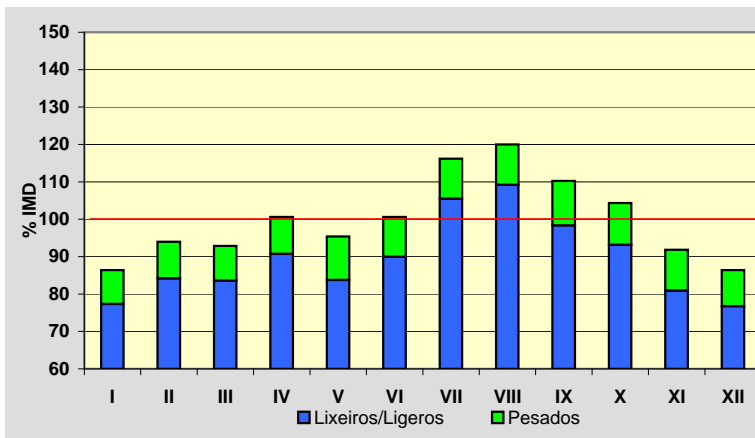


Estación: **LU-861(16)**Tipo: **COM**

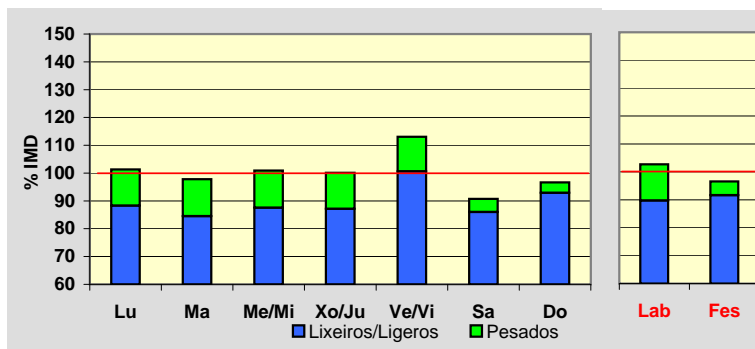
MEMORIA DE AFOROS 2011

Rede/Red: **PB**Nome/Nombre: **San Martiño**IMD: **994** I₃₀: **115**Treito/Tramo: **Cabodaldea (AG-64) - Cabreiros (LU-540)**% Pes.: **10,4** I₁₅₀: **97****Variación Mensual**

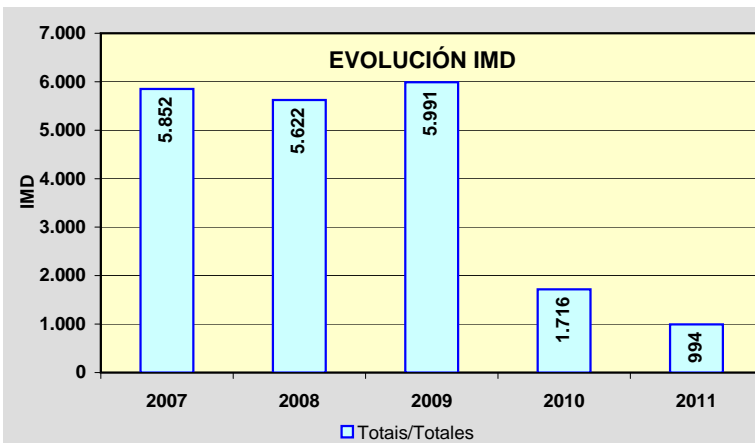
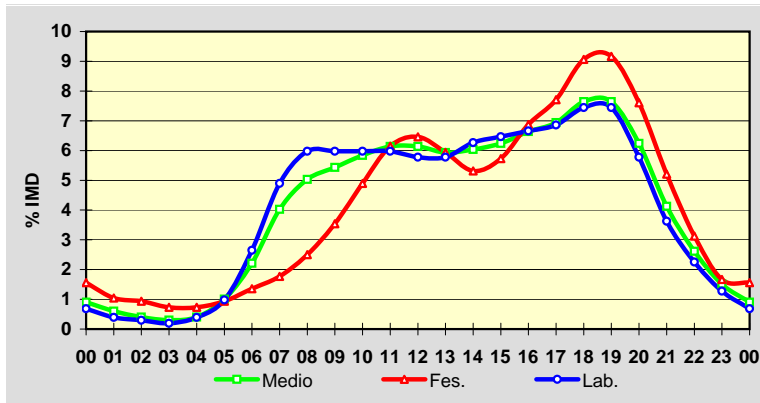
	I.M.D.	% I.M.D.	% Pes.
I	859	86,42	10,5
II	934	93,96	10,4
III	923	92,86	10,0
IV	1.000	100,60	9,8
V	948	95,37	12,2
VI	1.000	100,60	10,6
VII	1.155	116,20	9,2
VIII	1.193	120,02	9,0
IX	1.096	110,26	10,8
X	1.037	104,33	10,7
XI	913	91,85	11,9
XII	859	86,42	11,2

**Semana Media**

	I.M.D.	% I.M.D.	% Pes.
Lu	1.007	101,31	12,8
Ma	972	97,79	13,6
Me/Mi	1.003	100,91	13,2
Xo/Ju	995	100,10	12,9
Ve/Vi	1.124	113,08	11,0
Sa	902	90,74	5,2
Do	961	96,68	3,9
Lab	1.021	102,72	12,6
Fes	960	96,58	5,1

**Día Medio**

	Lab.	Fes.	Medio
00	7	15	9
01	4	10	6
02	3	9	4
03	2	7	3
04	4	7	4
05	10	9	10
06	27	13	22
07	50	17	40
08	61	24	50
09	61	34	54
10	61	47	58
11	61	59	61
12	59	62	61
13	59	57	59
14	64	51	60
15	66	55	62
16	68	66	66
17	70	74	69
18	76	87	76
19	76	88	76
20	59	73	62
21	37	50	41
22	23	30	26
23	13	16	15
	1.021	960	994



Estación: **LU-862(90)**Tipo: **PER**

MEMORIA DE AFOROS 2011

Rede/Red: **PB**

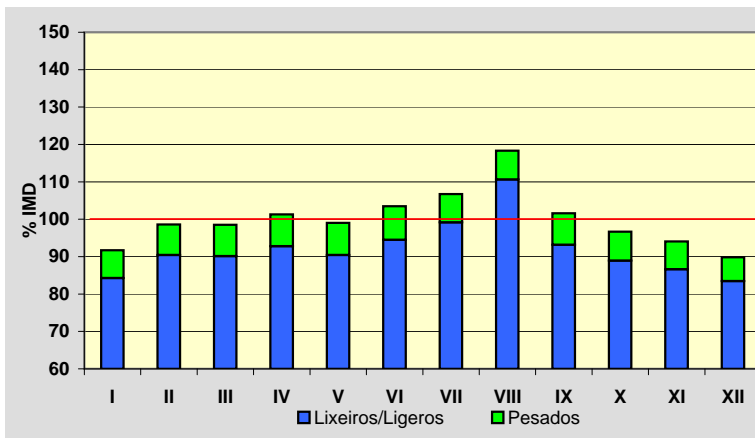
Nome/Nombre:

Viveiro LesteIMD: **6.947** I₃₀: **680**

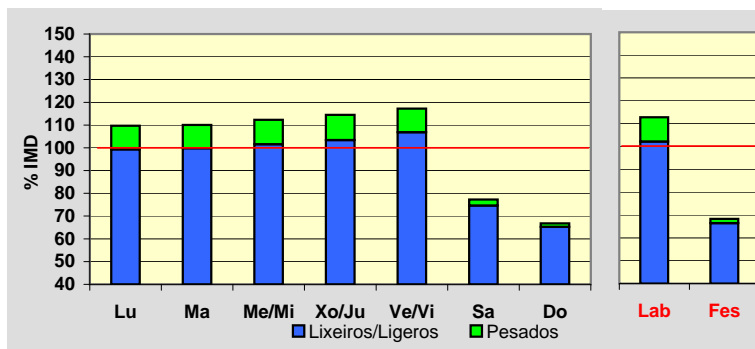
Treito/Tramo:

Viveiro - Xove (Estda. Dep.)% Pes.: **7,9** I₁₅₀: **601****Variación Mensual**

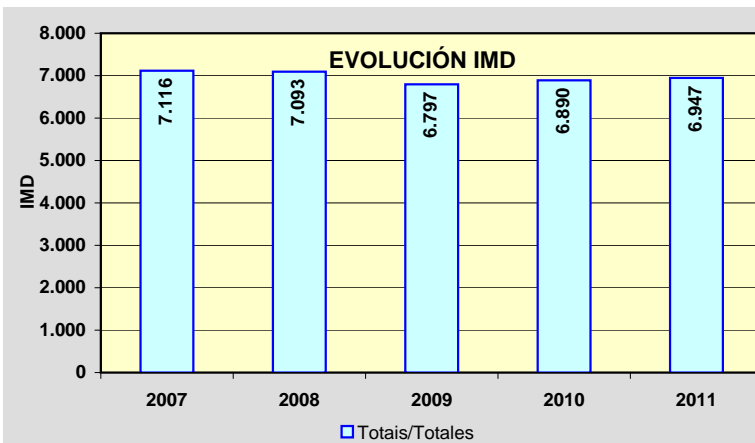
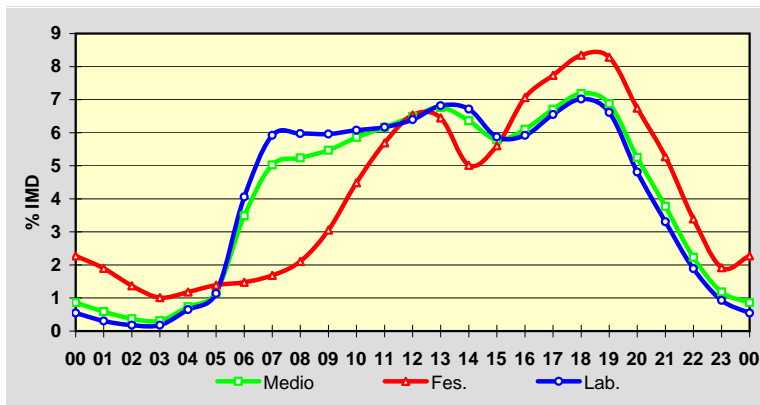
	I.M.D.	% I.M.D.	% Pes.
I	6.370	91,69	8,1
II	6.851	98,62	8,3
III	6.843	98,50	8,5
IV	7.038	101,31	8,4
V	6.880	99,04	8,7
VI	7.190	103,50	8,7
VII	7.416	106,75	7,1
VIII	8.221	118,34	6,5
IX	7.058	101,60	8,3
X	6.716	96,67	8,0
XI	6.534	94,05	7,9
XII	6.241	89,84	7,1

**Semana Media**

	I.M.D.	% I.M.D.	% Pes.
Lu	7.620	109,69	9,5
Ma	7.643	110,02	9,3
Me/Mi	7.801	112,29	9,6
Xo/Ju	7.953	114,48	9,7
Ve/Vi	8.145	117,24	8,9
Sa	5.366	77,24	3,4
Do	4.642	66,82	2,4
Lab	7.834	112,77	9,4
Fes	4.744	68,29	2,7

**Día Medio**

	Lab.	Fes.	Medio
00	43	108	60
01	24	90	41
02	14	65	26
03	14	48	22
04	51	56	51
05	89	66	81
06	318	70	242
07	464	80	349
08	468	100	364
09	467	145	380
10	476	213	407
11	483	270	428
12	501	310	451
13	534	306	470
14	526	238	442
15	460	266	402
16	464	335	424
17	513	367	466
18	550	396	499
19	518	393	478
20	377	320	365
21	259	250	262
22	148	161	155
23	73	91	82
	7.834	4.744	6.947



PROVINCIA DE OURENSE

2011

Código Estación	Tipo	Cuadríc.		Nome / Nombre	Treito / Tramo	Rede Red	IMD	%Pes
		X	Y					
AG-53(64)	Per	12	I	Piñor (AG-53)	Lím prov. - Enl. Piñor (N-525)	VAC	7.312	11,9%
AG-53(71)	Per	11	I	Carballiño (AG-53)	Enl. Piñor (N-525) - Enl. Cea (OU-504)	VAC	7.454	11,5%
AG-53(74)	Per	12	H	Maside (AG-53)	Enl. Cea (OU-504) - Enl. AG-54	VAC	6.671	11,7%
AG-53(85)	Per	12	G	Barbantes (AG-53)	Enl. Maside (AG-54) - Enl. Barbantes (A-52)	VAC	12.361	9,0%
AG-54(0)	Per	12	H	Maside (AG-54)	Enl. Maside (AG-53) - Enl. Maside centro	VAC	6.241	6,3%
AG-54(2)	Per	11	H	O Carballiño (AG-54)	Enl. Maside centro - O Carballiño (N-541)	VAC	6.113	6,0%
OU-103(1)	Per	15	F	Maceda (OU-103)	Maceda - Os Milagres do Medo	S	1.709	4,6%
OU-113(37)	Per	15	E	Borrán	Albergueira (OU-111) - Vilar de Barrio	S	175	8,9%
OU-122(0)	Per	21	H	Carballeda	Sobradelo - Límite Provincia	PC	849	22,1%
OU-212(25)	Com	10	H	Avión	Avión (Ctra. Dip.) - Pena Corneira (Ctra. Dip.)	S	497	6,5%
OU-301(3)	Com	14	D	As Lamas	Xinzo de Limia (N-525) - Ganade (Estda. Dep.)	S	1.549	5,3%
OU-304(3)	Com	14	D	Baltar	Damil - Baltar	S	1.664	8,2%
OU-402(3)	Com	12	G	Ourense (OU-402)	Ourense (OU-413) - Enl. A-52	S	2.007	5,7%
OU-411(0)	Per	12	D	Bande Oeste	Bande - Bangueses	S	360	2,0%
OU-504(10)	Com	11	H	Leiro	OU-211 - Enl. OU-208	PB	3.806	8,5%
OU-504(23)	Com	12	I	Fondo de Cea	Enl. AG-53 - Enl. N-525	PB	3.485	8,7%
OU-504(27)	Com	12	I	Cea	Enl. N-525 - Cea	PB	1.168	9,4%
OU-531(4)	Per	14	D	Vilar de Santos	Xinzo de Limia (N-525) - OU-300	PB	2.570	9,8%
OU-531(31)	Com	12	F	Pambre	Celanova (OU-540) - Vilavidal (OU-0214)	PB	2.057	4,9%
OU-533(11)	Per	19	E	Pradocabalos	A Gudiña - Viana de Bolo	PB	1.145	12,7%
OU-533(37)	Com	19	G	Santa Cruz	Viana do Bolo - Freixido (OU-636)	PB	1.639	8,6%
OU-533(48)	Per	19	H	Petín (OU-533)	Freixido - A Rúa (N-120) (tramo antigo dividido)	PB	3.492	8,1%
OU-536(1)	Com	13	G	Ourense	Ourense - OU-537	PB	12.673	4,2%
OU-536(14)	Per	14	G	Esgos	A Derrasa - Alto do Couso (OU-104)	PB	4.083	6,8%
OU-536(33)	Com	16	G	Vilariño Fío	Alto do Couso (OU-104) - Castro Caldelas (OU-903)	PB	2.103	8,2%
OU-537(2)	Com	13	G	San Ciprián (OU-537)	A Medorra - A Derrasa (OU-536)	PB	5.896	8,0%
OU-540(16)	Per	12	F	Manchica	Manchica (Estda. Dep.) - Celanova (OU-531)	PB	6.527	6,0%
OU-636(18)	Per	19	H	Freixido (OU-636)	A Pobra de Tribes - Freixido	PC	1.060	8,6%
OU-801(2)	Per	10	G	Francelos	Ribadavia - Prexigueiro (OU-190)	PB	1.497	6,0%

TIPO: PER (Permanente), SEM (Semipermanente) y COM (Complementaria)

REDE: VAC (Vía alta capacidade), PB (Primaria básica), PC (Primaria complementaria) y S (Secundaria)

Estación: **AG-53(64)**Tipo: **PER**

MEMORIA DE AFOROS 2011

Rede/Red: **VAC**

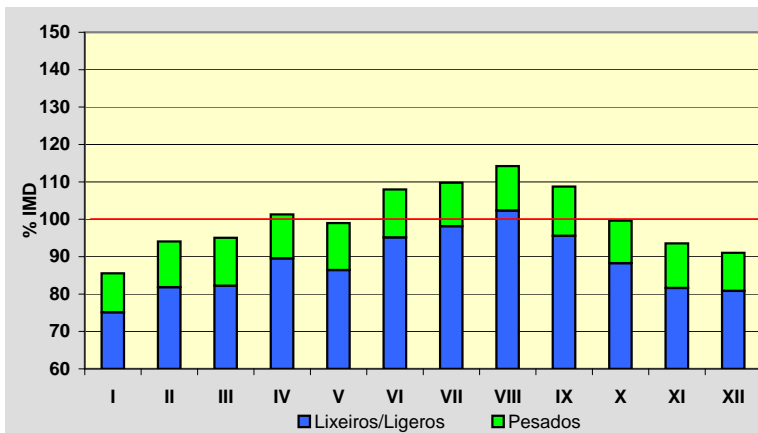
Nome/Nombre:

Piñor (AG-53)IMD: **7.312** I₃₀: **912**

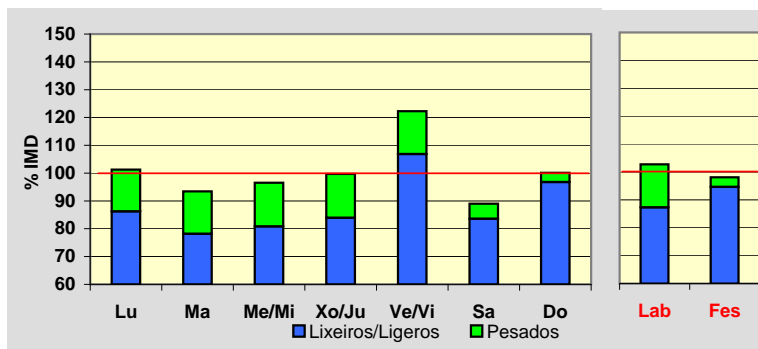
Treito/Tramo:

Lím prov. - Enl. Piñor (N-525)% Pes.: **11,9** I₁₅₀: **780****Variación Mensual**

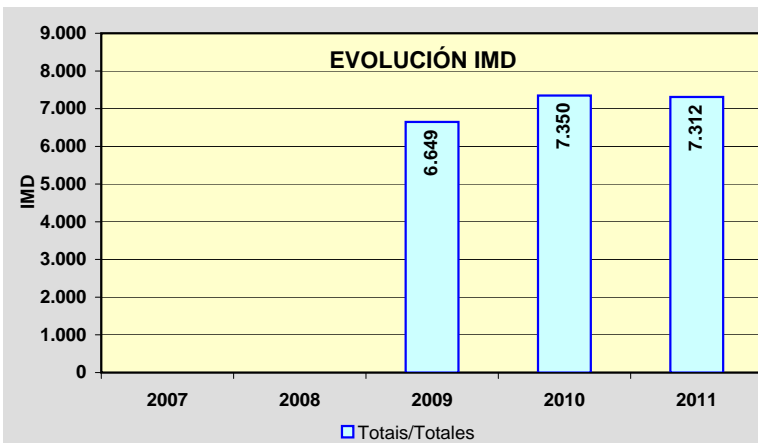
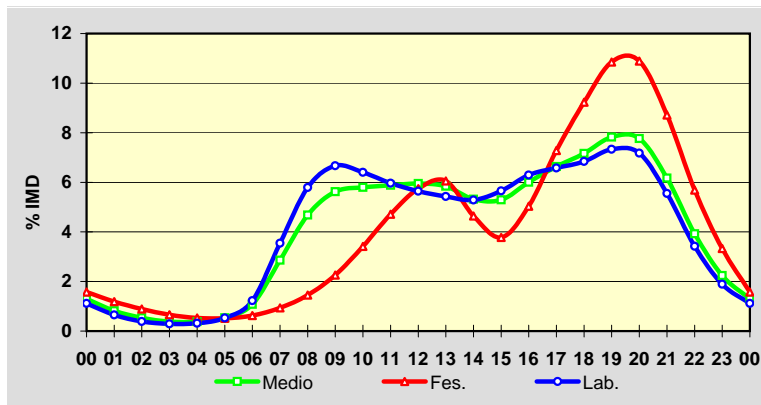
	I.M.D.	% I.M.D.	% Pes.
I	6.255	85,54	12,2
II	6.877	94,05	13,0
III	6.951	95,06	13,5
IV	7.407	101,30	11,6
V	7.237	98,97	12,7
VI	7.895	107,97	11,9
VII	8.025	109,75	10,6
VIII	8.351	114,21	10,4
IX	7.951	108,74	12,1
X	7.284	99,62	11,4
XI	6.842	93,57	12,8
XII	6.656	91,03	11,2

**Semana Media**

	I.M.D.	% I.M.D.	% Pes.
Lu	7.402	101,23	14,8
Ma	6.832	93,44	16,3
Me/Mi	7.061	96,57	16,3
Xo/Ju	7.290	99,70	15,8
Ve/Vi	8.938	122,24	12,6
Sa	6.509	89,02	6,1
Do	7.319	100,10	3,3
Lab	7.512	102,74	15,0
Fes	7.171	98,07	3,5

**Día Medio**

	Lab.	Fes.	Medio
00	84	113	95
01	49	85	60
02	29	64	39
03	22	47	28
04	24	38	28
05	40	37	39
06	92	45	79
07	266	67	209
08	435	104	342
09	501	162	411
10	481	245	424
11	448	338	430
12	424	412	435
13	408	434	427
14	397	333	389
15	425	271	387
16	473	361	439
17	494	522	485
18	514	662	524
19	551	778	572
20	539	781	568
21	417	625	451
22	257	408	287
23	142	239	164
	7.512	7.171	7.312



Estación: **AG-53(71)**Tipo: **PER**

MEMORIA DE AFOROS 2011

Rede/Red: **VAC**

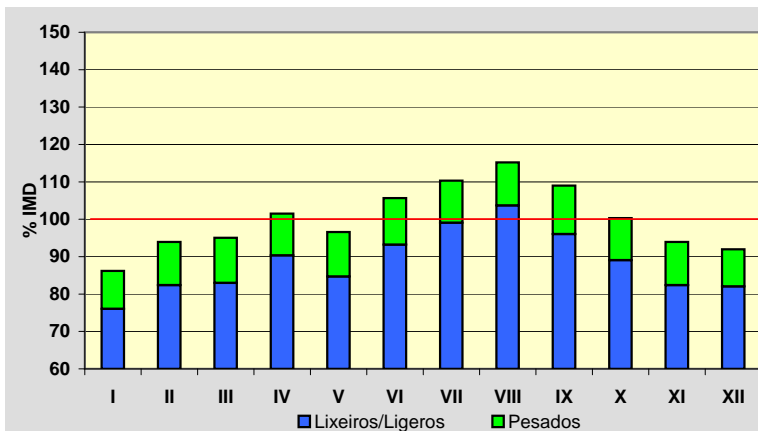
Nome/Nombre:

Carballiño (AG-53)IMD: **7.454** I₃₀: **915**

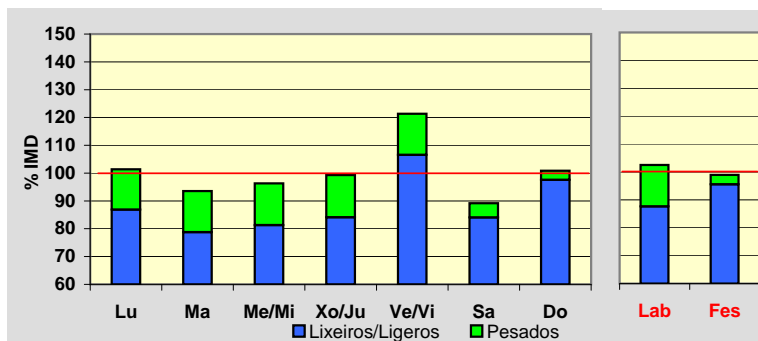
Treito/Tramo:

Enl. Piñor (N-525) - Enl. Cea (OU-504)% Pes.: **11,5** I₁₅₀: **787****Variación Mensual**

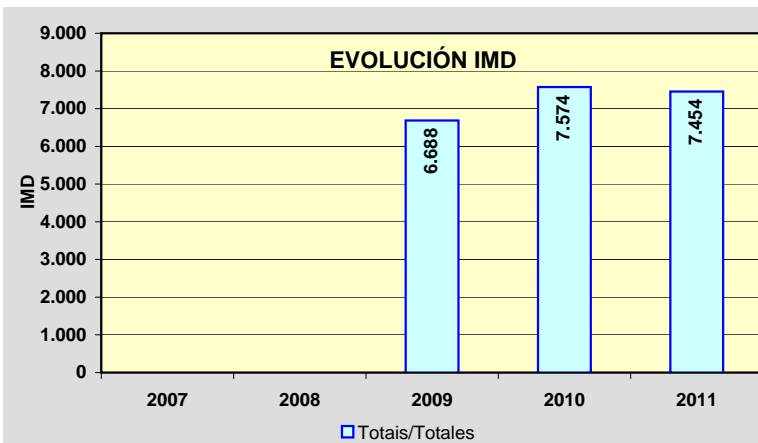
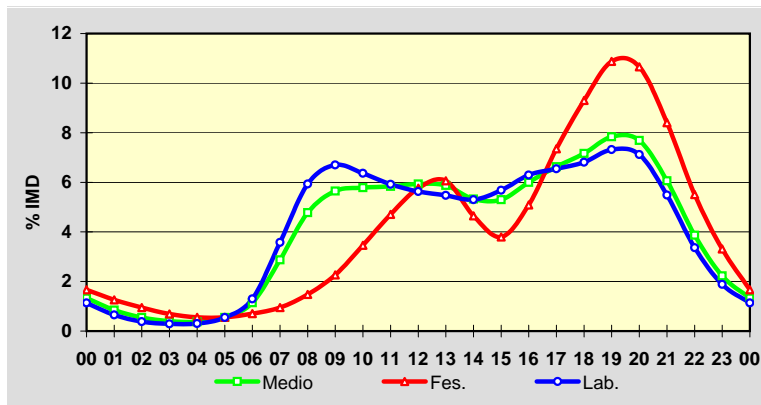
	I.M.D.	% I.M.D.	% Pes.
I	6.426	86,21	11,8
II	7.001	93,92	12,3
III	7.085	95,05	12,7
IV	7.566	101,50	11,0
V	7.200	96,59	12,3
VI	7.876	105,66	11,8
VII	8.225	110,34	10,2
VIII	8.588	115,21	10,0
IX	8.126	109,02	11,9
X	7.477	100,31	11,2
XI	7.002	93,94	12,3
XII	6.854	91,95	10,8

**Semana Media**

	I.M.D.	% I.M.D.	% Pes.
Lu	7.558	101,40	14,3
Ma	6.973	93,55	15,8
Me/Mi	7.180	96,32	15,6
Xo/Ju	7.401	99,29	15,3
Ve/Vi	9.044	121,33	12,2
Sa	6.646	89,16	5,7
Do	7.516	100,83	3,2
Lab	7.639	102,48	14,5
Fes	7.375	98,94	3,4

**Día Medio**

	Lab.	Fes.	Medio
00	87	123	99
01	50	93	63
02	29	70	41
03	22	51	30
04	23	41	28
05	42	41	41
06	99	52	85
07	273	70	214
08	453	109	356
09	512	167	421
10	486	255	431
11	452	347	435
12	430	425	442
13	418	447	438
14	405	343	397
15	434	280	395
16	481	375	447
17	500	542	494
18	520	686	534
19	559	802	584
20	544	786	573
21	419	620	452
22	257	406	288
23	144	244	166
	7.639	7.375	7.454

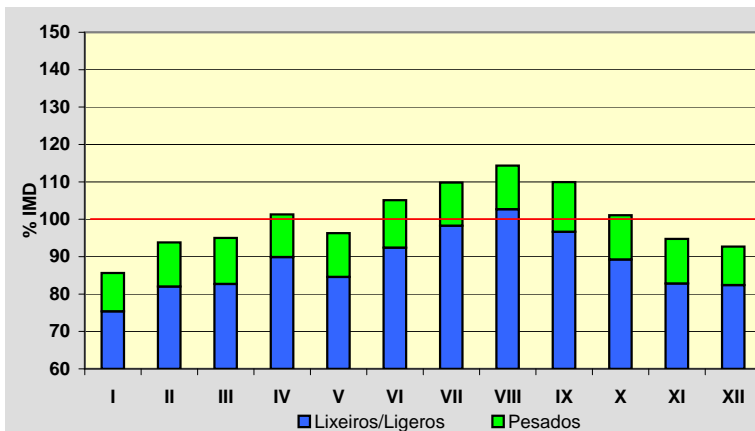


Estación: **AG-53(74)**Tipo: **PER**

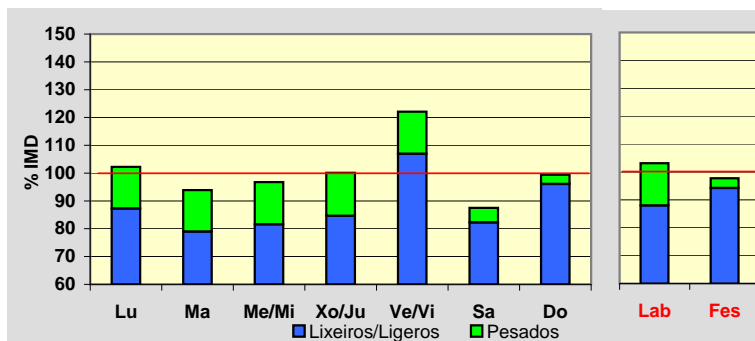
MEMORIA DE AFOROS 2011

Rede/Red: **VAC**Nome/Nombre: **Maside (AG-53)**IMD: **6.671** I₃₀: **833**Treito/Tramo: **Enl. Cea (OU-504) - Enl. AG-54**% Pes.: **11,7** I₁₅₀: **705****Variación Mensual**

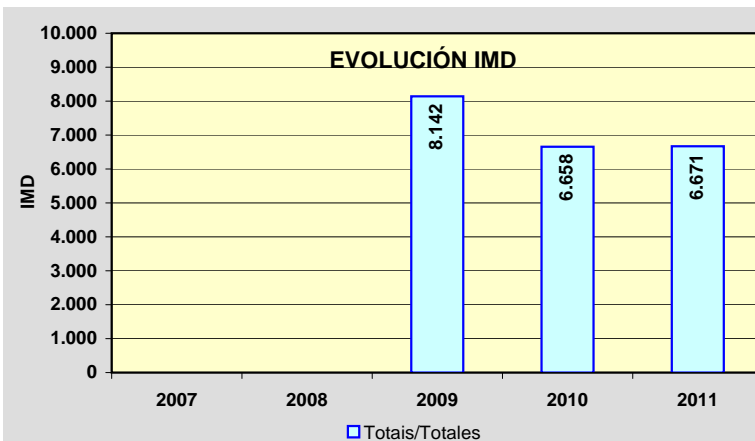
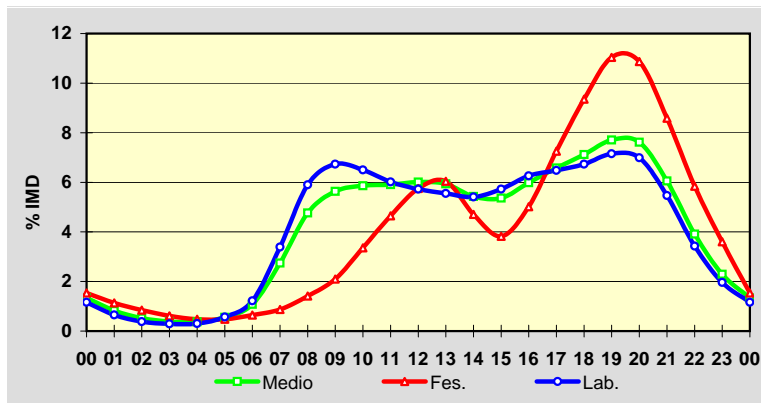
	I.M.D.	% I.M.D.	% Pes.
I	5.714	85,65	12,0
II	6.258	93,81	12,6
III	6.339	95,02	13,0
IV	6.758	101,30	11,3
V	6.425	96,31	12,2
VI	7.012	105,11	12,1
VII	7.325	109,80	10,5
VIII	7.628	114,35	10,2
IX	7.334	109,94	12,1
X	6.742	101,06	11,7
XI	6.320	94,74	12,6
XII	6.183	92,68	11,1

**Semana Media**

	I.M.D.	% I.M.D.	% Pes.
Lu	6.819	102,22	14,6
Ma	6.264	93,90	15,9
Me/Mi	6.456	96,78	15,7
Xo/Ju	6.679	100,12	15,5
Ve/Vi	8.146	122,11	12,4
Sa	5.839	87,53	6,0
Do	6.634	99,45	3,4
Lab	6.880	103,13	14,7
Fes	6.521	97,75	3,6

**Día Medio**

	Lab.	Fes.	Medio
00	80	100	89
01	45	74	55
02	26	55	35
03	20	40	26
04	21	31	25
05	39	31	37
06	84	42	72
07	233	57	183
08	406	92	318
09	463	137	376
10	447	219	391
11	414	303	394
12	394	375	401
13	382	394	396
14	372	307	362
15	394	249	358
16	431	327	399
17	446	473	439
18	463	610	475
19	492	720	514
20	481	709	508
21	376	560	404
22	236	381	261
23	135	235	153
	6.880	6.521	6.671

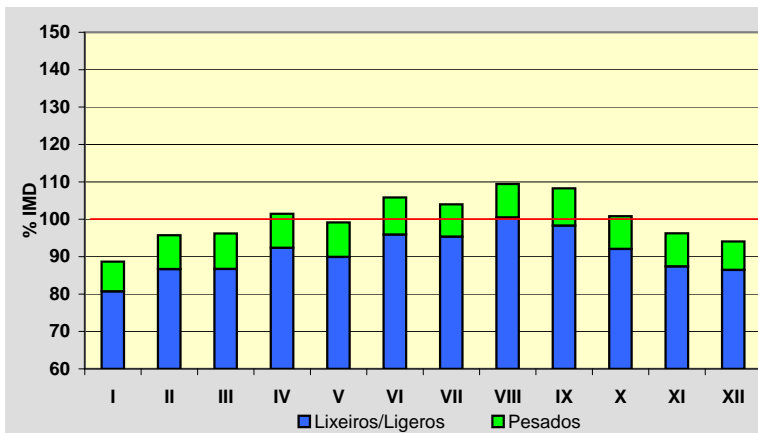


Estación: **AG-53(85)**Tipo: **PER**

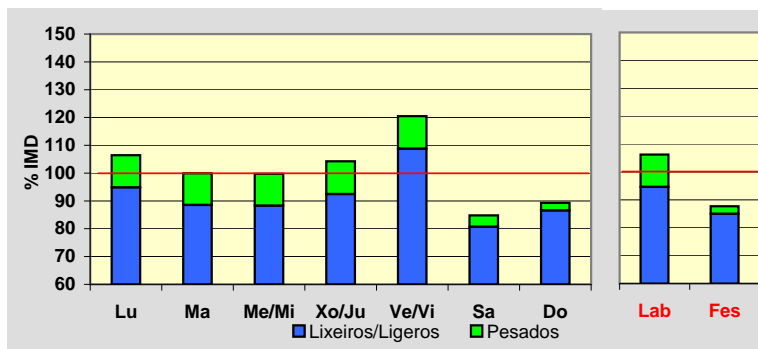
MEMORIA DE AFOROS 2011

Rede/Red: **VAC**Nome/Nombre: **Barbantes (AG-53)**IMD: **12.361** I₃₀: **1.287**Treito/Tramo: **Enl. Maside (AG-54) - Enl. Barbantes (A-52)**% Pes.: **9,0** I₁₅₀: **1.151****Variación Mensual**

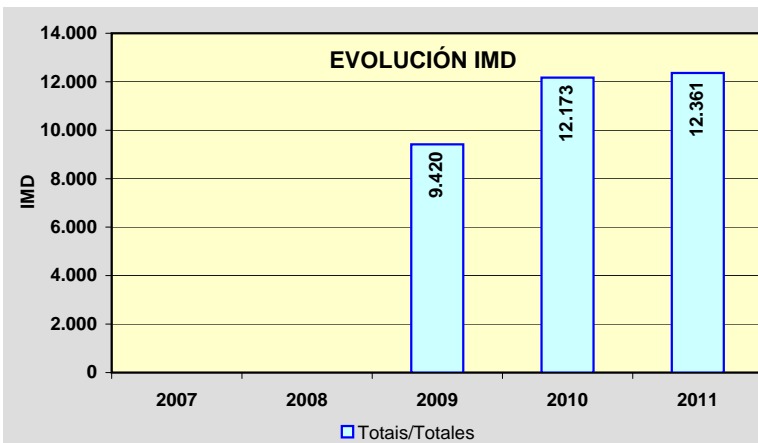
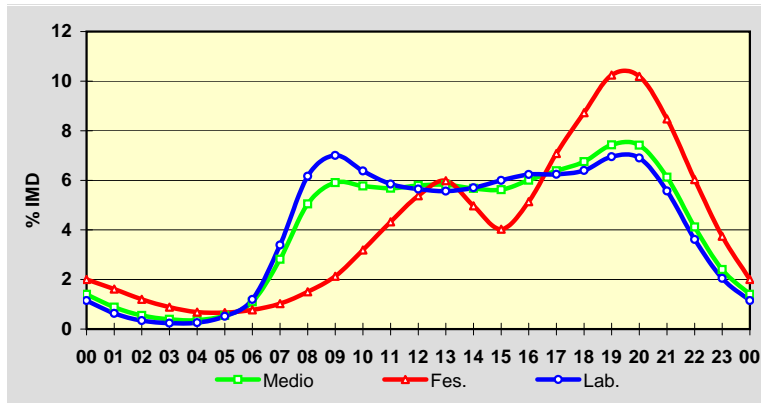
	I.M.D.	% I.M.D.	% Pes.
I	10.963	88,69	9,0
II	11.836	95,75	9,5
III	11.893	96,21	9,9
IV	12.544	101,48	9,0
V	12.256	99,15	9,3
VI	13.084	105,85	9,4
VII	12.853	103,98	8,3
VIII	13.528	109,44	8,2
IX	13.382	108,26	9,2
X	12.464	100,83	8,7
XI	11.899	96,26	9,2
XII	11.630	94,09	8,1

**Semana Media**

	I.M.D.	% I.M.D.	% Pes.
Lu	13.160	106,46	10,9
Ma	12.354	99,94	11,4
Me/Mi	12.334	99,78	11,5
Xo/Ju	12.886	104,25	11,3
Ve/Vi	14.894	120,49	9,7
Sa	10.482	84,80	4,8
Do	11.036	89,28	3,0
Lab	13.134	106,25	10,9
Fes	10.842	87,71	3,1

**Día Medio**

	Lab.	Fes.	Medio
00	151	217	173
01	83	175	109
02	45	130	68
03	31	96	49
04	34	74	45
05	68	72	68
06	157	84	136
07	445	111	348
08	810	163	624
09	920	231	730
10	838	346	713
11	768	469	702
12	742	583	716
13	731	649	720
14	749	539	701
15	788	437	695
16	819	557	742
17	820	768	789
18	840	946	835
19	913	1.111	918
20	906	1.105	917
21	732	919	757
22	475	654	509
23	269	406	297
Total	13.134	10.842	12.361

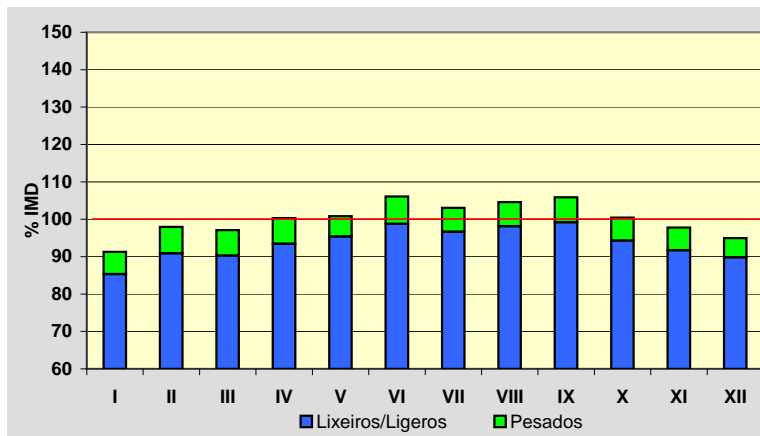


Estación: **AG-54(0)**Tipo: **PER**

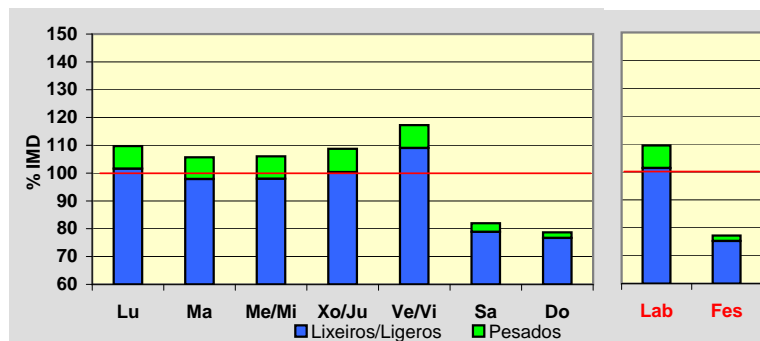
MEMORIA DE AFOROS 2011

Rede/Red: **VAC**Nome/Nombre: **Maside (AG-54)**IMD: **6.241** I₃₀: **604**Treito/Tramo: **Enl. Maside (AG-53) - Enl. Maside centro**% Pes.: **6,3** I₁₅₀: **559****Variación Mensual**

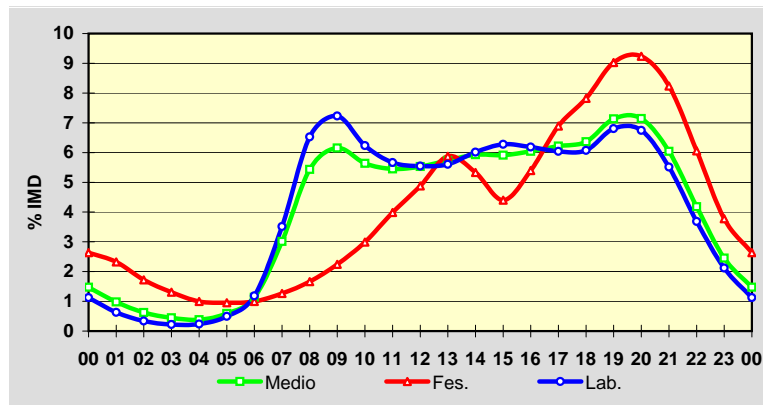
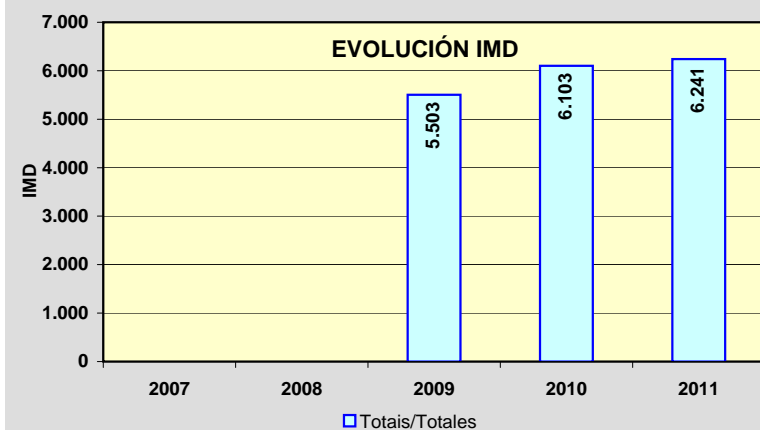
	I.M.D.	% I.M.D.	% Pes.
I	5.696	91,27	6,5
II	6.114	97,97	7,2
III	6.060	97,10	7,0
IV	6.260	100,30	6,8
V	6.293	100,83	5,4
VI	6.620	106,07	6,9
VII	6.431	103,04	6,2
VIII	6.528	104,60	6,2
IX	6.607	105,86	6,3
X	6.268	100,43	6,1
XI	6.103	97,79	6,2
XII	5.927	94,97	5,4

**Semana Media**

	I.M.D.	% I.M.D.	% Pes.
Lu	6.846	109,69	7,4
Ma	6.595	105,67	7,4
Me/Mi	6.618	106,04	7,6
Xo/Ju	6.785	108,72	7,7
Ve/Vi	7.318	117,26	7,0
Sa	5.118	82,01	3,8
Do	4.910	78,67	2,5
Lab	6.835	109,52	7,4
Fes	4.819	77,22	2,5

**Día Medio**

	Lab.	Fes.	Medio
00	77	127	92
01	43	112	61
02	23	83	39
03	15	63	28
04	16	48	24
05	34	46	37
06	81	48	71
07	240	61	188
08	446	80	339
09	494	108	384
10	426	144	352
11	387	192	340
12	379	235	345
13	383	283	358
14	411	257	370
15	429	212	369
16	423	260	377
17	413	332	388
18	415	377	397
19	465	435	445
20	461	445	446
21	377	397	377
22	252	292	261
23	145	182	153
Total	6.835	4.819	6.241

**EVOLUCIÓN IMD**

Estación: **AG-54(2)**Tipo: **PER**

MEMORIA DE AFOROS 2011

Rede/Red: **VAC**

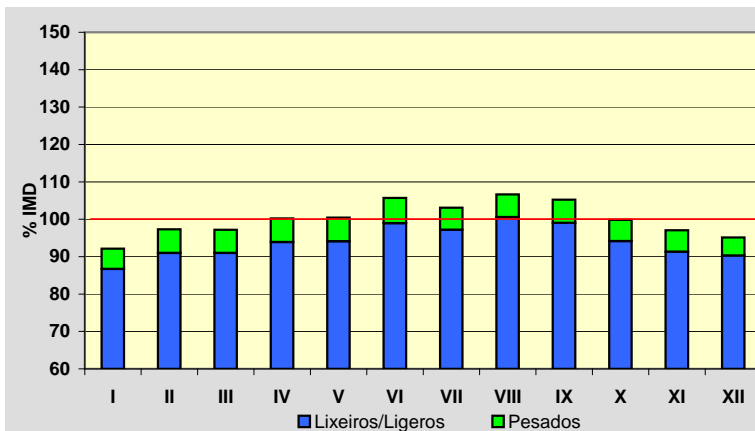
Nome/Nombre:

O Carballiño (AG-54)IMD: **6.113** I₃₀: **566**

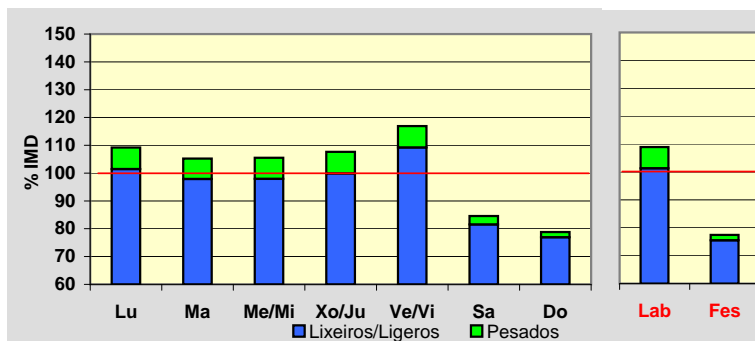
Treito/Tramo:

Enl. Maside centro - O Carballiño (N-541)% Pes.: **6,0** I₁₅₀: **527****Variación Mensual**

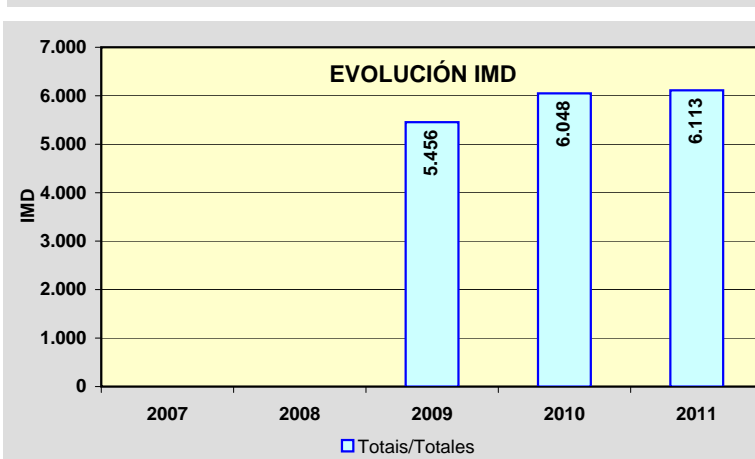
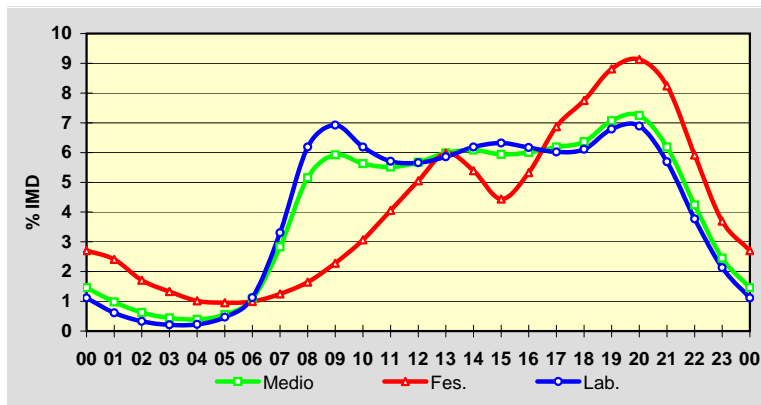
	I.M.D.	% I.M.D.	% Pes.
I	5.633	92,15	5,9
II	5.949	97,32	6,5
III	5.942	97,20	6,4
IV	6.126	100,21	6,3
V	6.140	100,44	6,3
VI	6.461	105,69	6,4
VII	6.301	103,08	5,7
VIII	6.519	106,64	5,7
IX	6.434	105,25	5,9
X	6.103	99,84	5,7
XI	5.934	97,07	5,9
XII	5.816	95,14	5,1

**Semana Media**

	I.M.D.	% I.M.D.	% Pes.
Lu	6.674	109,18	7,1
Ma	6.433	105,23	7,0
Me/Mi	6.449	105,50	7,2
Xo/Ju	6.580	107,64	7,2
Ve/Vi	7.146	116,90	6,6
Sa	5.171	84,59	3,6
Do	4.817	78,80	2,4
Lab	6.659	108,93	7,0
Fes	4.733	77,43	2,5

**Día Medio**

	Lab.	Fes.	Medio
00	74	128	89
01	41	114	60
02	22	81	38
03	14	63	27
04	15	48	24
05	31	45	34
06	75	47	66
07	220	59	173
08	412	78	315
09	461	108	362
10	412	145	344
11	380	192	337
12	377	239	347
13	390	283	366
14	412	255	372
15	421	210	363
16	411	252	367
17	401	325	378
18	407	367	389
19	452	417	432
20	459	432	443
21	379	390	378
22	251	280	259
23	142	175	150
Total	6.659	4.733	6.113



Estación: **OU-103(1)**Tipo: **PER**

MEMORIA DE AFOROS 2011

Rede/Red: **S**

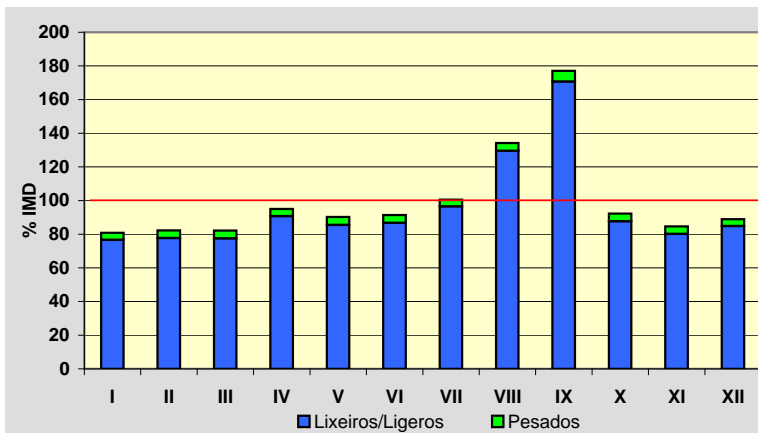
Nome/Nombre:

Maceda (OU-103)IMD: **1.709** I₃₀: **509**

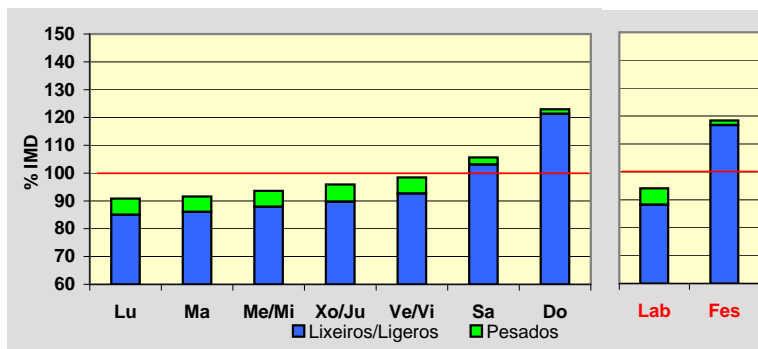
Treito/Tramo:

Maceda - Os Milagres do Medo% Pes.: **4,6** I₁₅₀: **217****Variación Mensual**

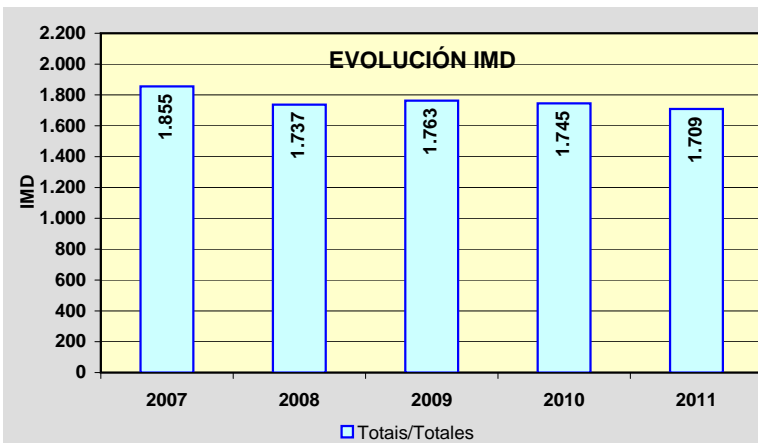
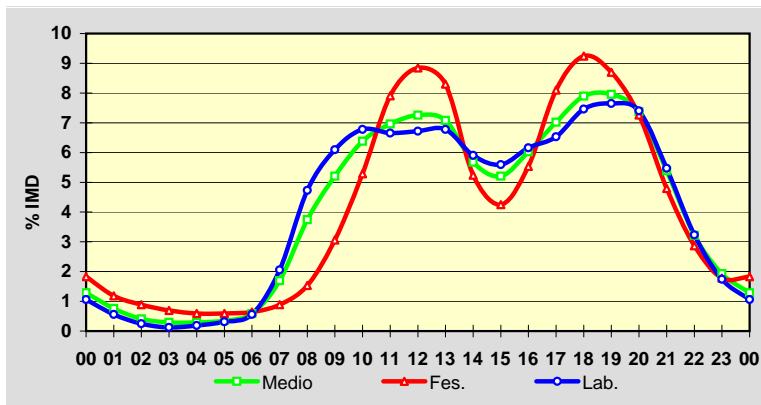
	I.M.D.	% I.M.D.	% Pes.
I	1.382	80,87	5,2
II	1.406	82,27	5,5
III	1.404	82,15	5,7
IV	1.623	94,97	4,5
V	1.543	90,29	5,3
VI	1.562	91,40	5,1
VII	1.718	100,53	4,0
VIII	2.294	134,23	3,5
IX	3.026	177,06	3,6
X	1.576	92,22	4,9
XI	1.447	84,67	5,3
XII	1.520	88,94	4,6

**Semana Media**

	I.M.D.	% I.M.D.	% Pes.
Lu	1.553	90,87	6,4
Ma	1.565	91,57	6,0
Me/Mi	1.600	93,62	6,1
Xo/Ju	1.639	95,90	6,4
Ve/Vi	1.682	98,42	5,8
Sa	1.805	105,62	2,4
Do	2.101	122,94	1,3
Lab	1.608	94,09	6,2
Fes	2.024	118,43	1,4

**Día Medio**

	Lab.	Fes.	Medio
00	17	37	22
01	9	24	13
02	4	18	7
03	2	14	5
04	3	12	5
05	5	12	6
06	9	13	10
07	33	18	29
08	76	31	64
09	98	62	89
10	109	107	109
11	107	160	119
12	108	179	124
13	109	168	121
14	95	106	97
15	90	86	89
16	99	112	103
17	105	164	120
18	120	187	135
19	123	176	136
20	119	147	126
21	88	97	92
22	52	58	55
23	28	36	33
	1.608	2.024	1.709



Estación: **OU-113(37)**Tipo: **PER**

MEMORIA DE AFOROS 2011

Rede/Red: **S**

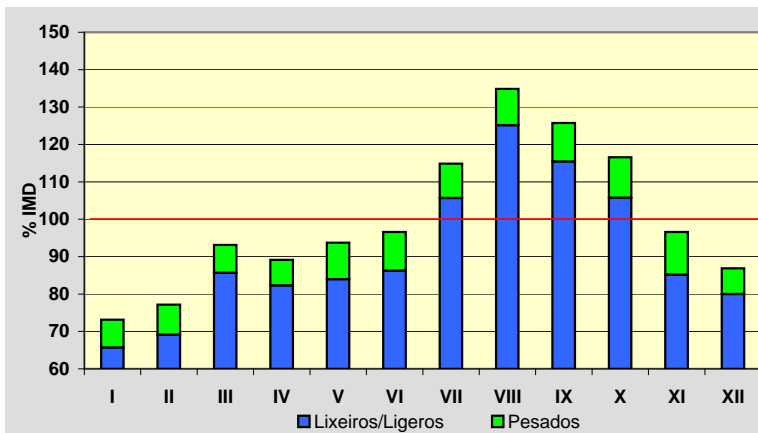
Nome/Nombre:

BorránIMD: **175** I₃₀: **34**

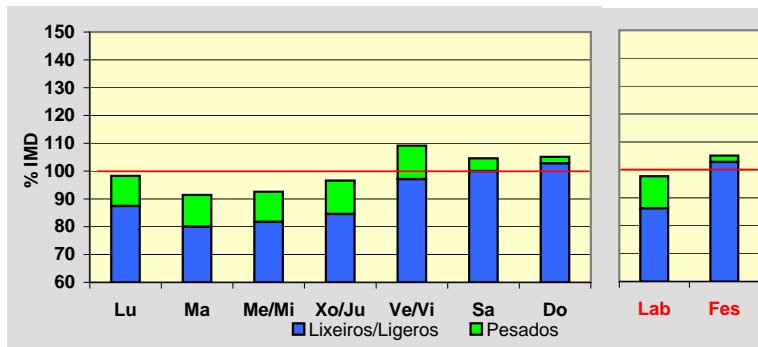
Treito/Tramo:

Albergueira (OU-111) - Vilar de Barrio% Pes.: **8,9** I₁₅₀: **23****Variación Mensual**

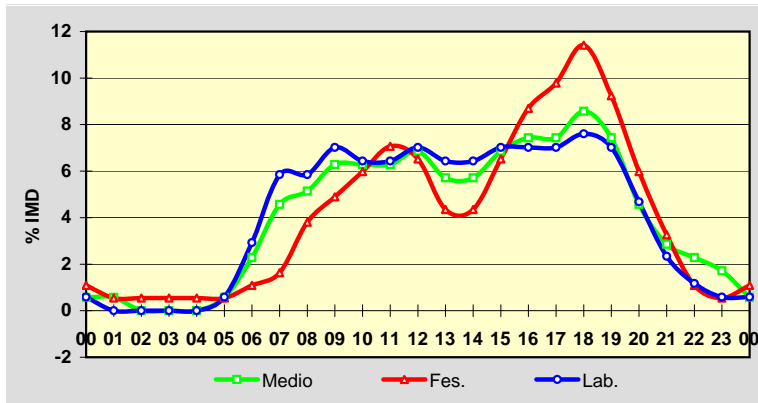
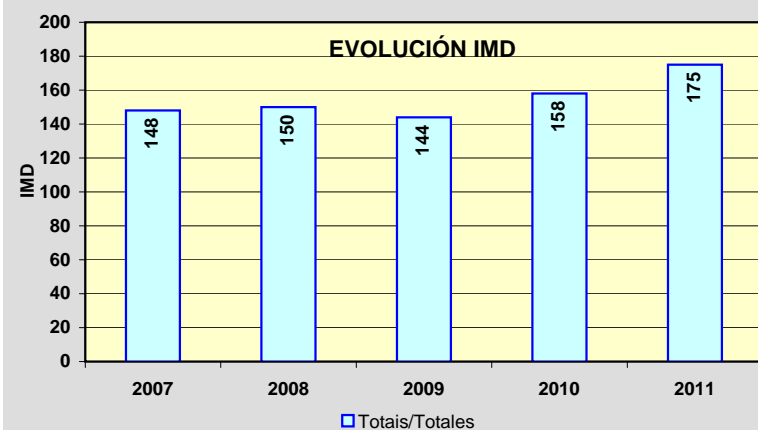
	I.M.D.	% I.M.D.	% Pes.
I	128	73,14	10,2
II	135	77,14	10,4
III	163	93,14	8,0
IV	156	89,14	7,7
V	164	93,71	10,4
VI	169	96,57	10,7
VII	201	114,86	8,0
VIII	236	134,86	7,2
IX	220	125,71	8,2
X	204	116,57	9,3
XI	169	96,57	11,8
XII	152	86,86	7,9

**Semana Media**

	I.M.D.	% I.M.D.	% Pes.
Lu	172	98,29	11,0
Ma	160	91,43	12,5
Me/Mi	162	92,57	11,7
Xo/Ju	169	96,57	12,4
Ve/Vi	191	109,14	11,0
Sa	183	104,57	4,4
Do	184	105,14	2,2
Lab	171	97,71	11,7
Fes	184	105,14	2,2

**Día Medio**

	Lab.	Fes.	Medio
00	1	2	1
01	0	1	1
02	0	1	0
03	0	1	0
04	0	1	0
05	1	1	1
06	5	2	4
07	10	3	8
08	10	7	9
09	12	9	11
10	11	11	11
11	11	13	11
12	12	12	12
13	11	8	10
14	11	8	10
15	12	12	12
16	12	16	13
17	12	18	13
18	13	21	15
19	12	17	13
20	8	11	8
21	4	6	5
22	2	2	4
23	1	1	3
	171	184	175

**EVOLUCIÓN IMD**

Estación: **OU-122(0)**Tipo: **PER**

MEMORIA DE AFOROS 2011

Rede/Red: **PC**

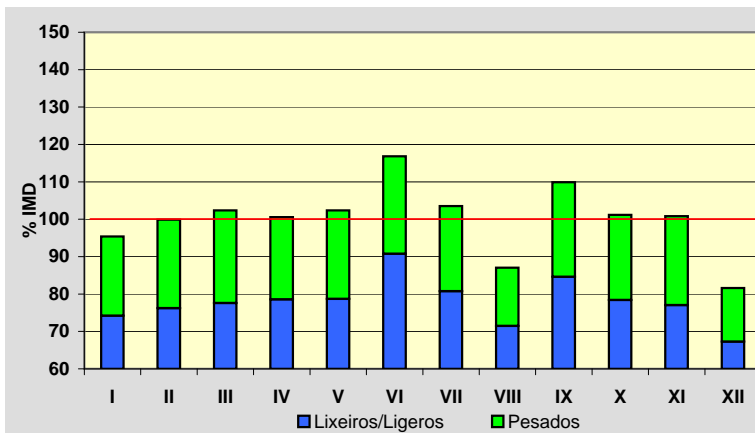
Nome/Nombre:

CarballedaIMD: **849** I₃₀: **142**

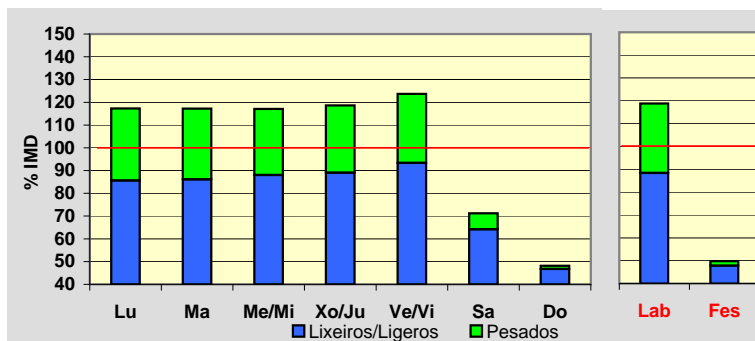
Treito/Tramo:

Sobradelo - Límite Provincia% Pes.: **22,1** I₁₅₀: **127****Variación Mensual**

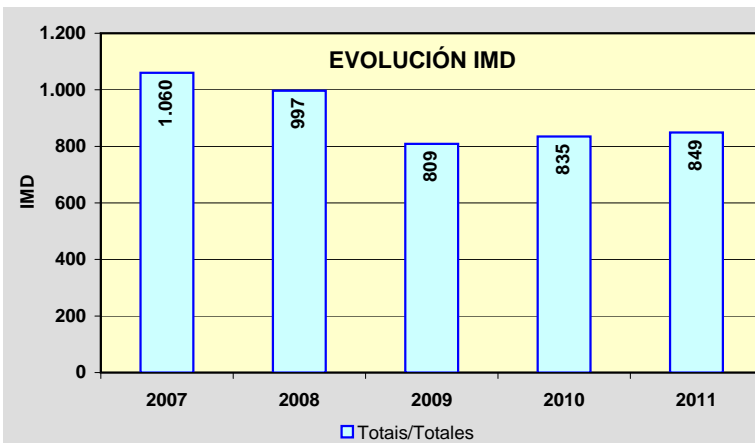
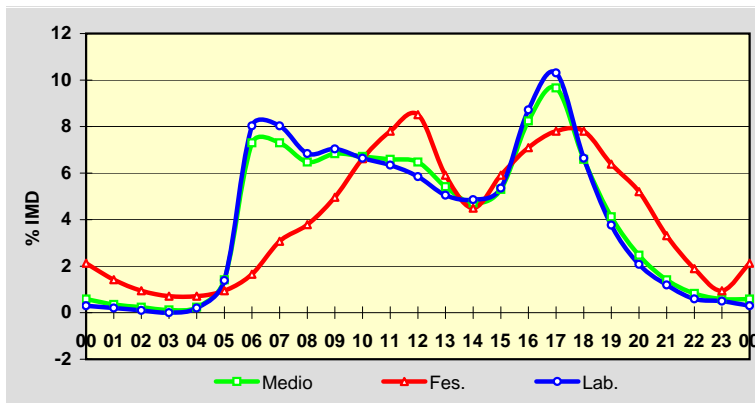
	I.M.D.	% I.M.D.	% Pes.
I	810	95,41	22,2
II	848	99,88	23,7
III	869	102,36	24,2
IV	854	100,59	21,9
V	869	102,36	23,1
VI	992	116,84	22,3
VII	879	103,53	22,0
VIII	739	87,04	17,9
IX	933	109,89	23,0
X	859	101,18	22,5
XI	856	100,82	23,6
XII	693	81,63	17,6

**Semana Media**

	I.M.D.	% I.M.D.	% Pes.
Lu	996	117,31	27,0
Ma	995	117,20	26,5
Me/Mi	994	117,08	24,8
Xo/Ju	1.007	118,61	24,9
Ve/Vi	1.050	123,67	24,5
Sa	605	71,26	9,9
Do	409	48,17	2,9
Lab	1.009	118,85	25,6
Fes	423	49,82	4,0

**Día Medio**

	Lab.	Fes.	Medio
00	3	9	5
01	2	6	3
02	1	4	2
03	0	3	1
04	2	3	2
05	14	4	12
06	81	7	62
07	81	13	62
08	69	16	55
09	71	21	58
10	67	28	57
11	64	33	56
12	59	36	55
13	51	25	46
14	49	19	40
15	54	25	45
16	88	30	70
17	104	33	82
18	67	33	56
19	38	27	35
20	21	22	21
21	12	14	12
22	6	8	7
23	5	4	5
Total	1.009	423	849



Estación: **OU-212(25)**Tipo: **COM**

MEMORIA DE AFOROS 2011

Rede/Red: **S**

Nome/Nombre:

Avión

IMD:

497I₃₀:**64**

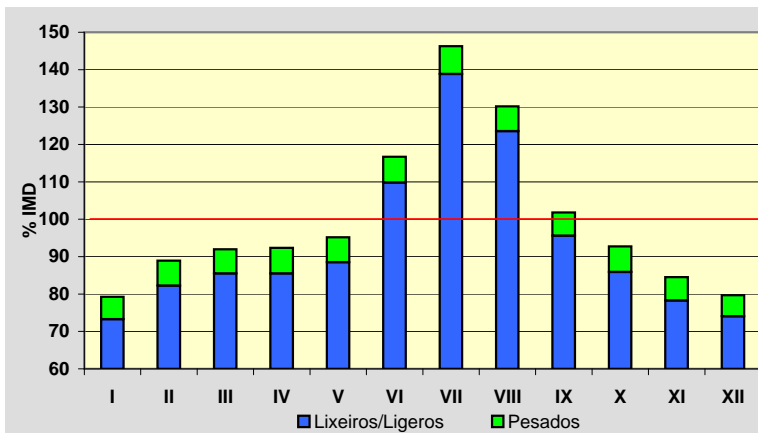
Treito/Tramo:

Avión (Ctra. Dip.) - Pena Corneira (Ctra. Dip.)

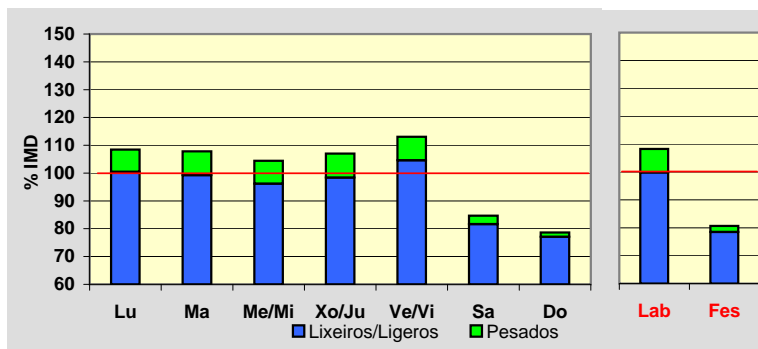
% Pes.:

6,5I₁₅₀:**54****Variación Mensual**

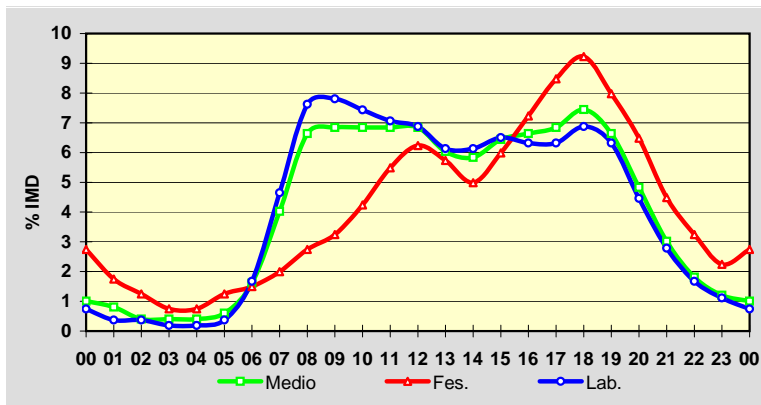
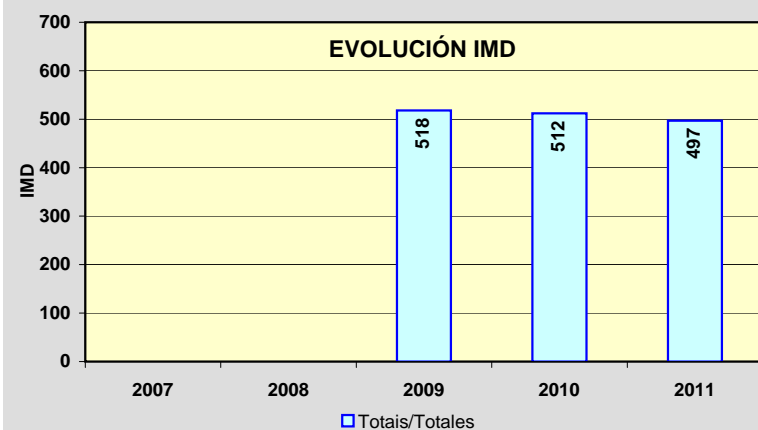
	I.M.D.	% I.M.D.	% Pes.
I	394	79,28	7,6
II	442	88,93	7,5
III	457	91,95	7,0
IV	459	92,35	7,4
V	473	95,17	7,0
VI	580	116,70	5,9
VII	727	146,28	5,1
VIII	647	130,18	5,1
IX	506	101,81	6,1
X	461	92,76	7,4
XI	420	84,51	7,4
XII	396	79,68	7,1

**Semana Media**

	I.M.D.	% I.M.D.	% Pes.
Lu	539	108,45	7,4
Ma	536	107,85	8,0
Me/Mi	519	104,43	7,9
Xo/Ju	532	107,04	8,1
Ve/Vi	562	113,08	7,5
Sa	421	84,71	3,6
Do	391	78,67	2,0
Lab	538	108,25	7,8
Fes	401	80,68	2,7

**Día Medio**

	Lab.	Fes.	Medio
00	4	11	5
01	2	7	4
02	2	5	2
03	1	3	2
04	1	3	2
05	2	5	3
06	9	6	8
07	25	8	20
08	41	11	33
09	42	13	34
10	40	17	34
11	38	22	34
12	37	25	34
13	33	23	30
14	33	20	29
15	35	24	32
16	34	29	33
17	34	34	34
18	37	37	37
19	34	32	33
20	24	26	24
21	15	18	15
22	9	13	9
23	6	9	6
Total	538	401	497

**EVOLUCIÓN IMD**

Estación: **OU-301(3)**Tipo: **COM**

MEMORIA DE AFOROS 2011

Rede/Red: **S**

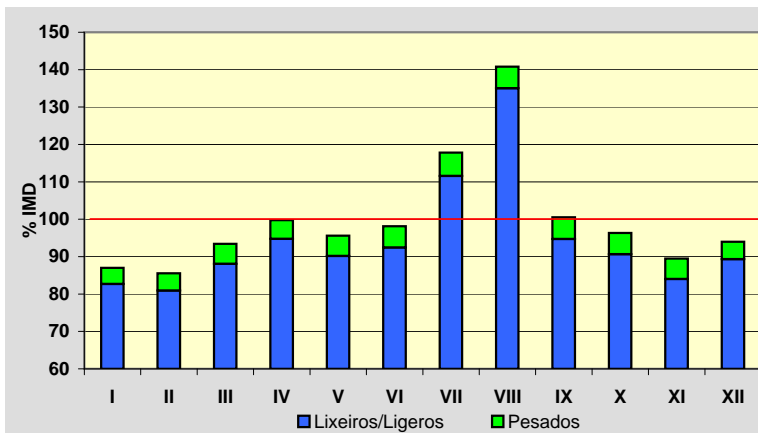
Nome/Nombre:

As LamasIMD: **1.549** I₃₀: **184**

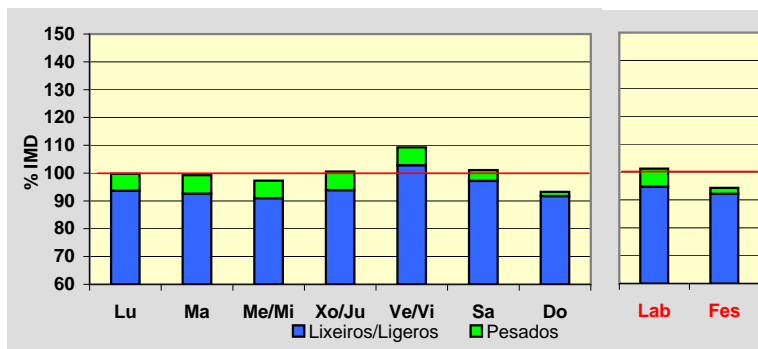
Treito/Tramo:

Xinzo de Limia (N-525) - Ganade (Estda. Dep.)% Pes.: **5,3** I₁₅₀: **158****Variación Mensual**

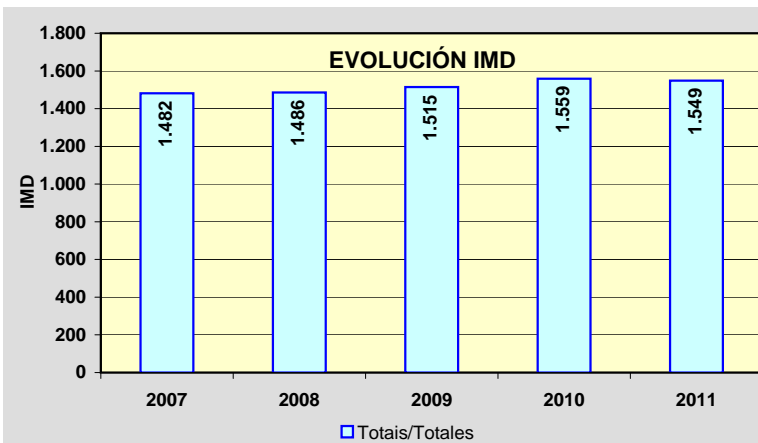
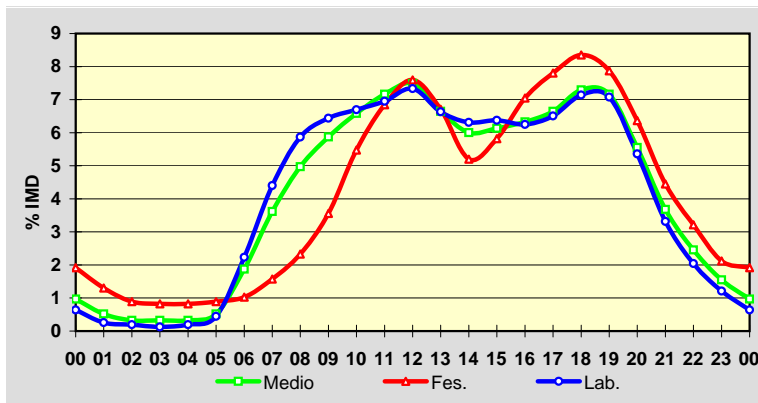
	I.M.D.	% I.M.D.	% Pes.
I	1.348	87,02	5,0
II	1.325	85,54	5,4
III	1.447	93,42	5,7
IV	1.545	99,74	5,0
V	1.481	95,61	5,7
VI	1.520	98,13	5,8
VII	1.825	117,82	5,3
VIII	2.181	140,80	4,1
IX	1.557	100,52	5,8
X	1.492	96,32	5,9
XI	1.386	89,48	6,1
XII	1.456	94,00	5,0

**Semana Media**

	I.M.D.	% I.M.D.	% Pes.
Lu	1.545	99,74	6,1
Ma	1.537	99,23	6,7
Me/Mi	1.507	97,29	6,5
Xo/Ju	1.558	100,58	6,7
Ve/Vi	1.692	109,23	5,9
Sa	1.566	101,10	3,9
Do	1.445	93,29	1,7
Lab	1.568	101,23	6,4
Fes	1.461	94,32	2,3

**Día Medio**

	Lab.	Fes.	Medio
00	10	28	15
01	4	19	8
02	3	13	5
03	2	12	5
04	3	12	5
05	7	13	8
06	35	15	29
07	69	23	56
08	92	34	77
09	101	52	91
10	105	80	102
11	109	100	111
12	115	111	116
13	104	98	103
14	99	76	93
15	100	85	95
16	98	103	98
17	102	114	103
18	112	122	113
19	111	115	111
20	84	93	86
21	52	65	57
22	32	47	38
23	19	31	24
	1.568	1.461	1.549



Estación: **OU-304(3)**Tipo: **COM**

MEMORIA DE AFOROS 2011

Rede/Red: **S**

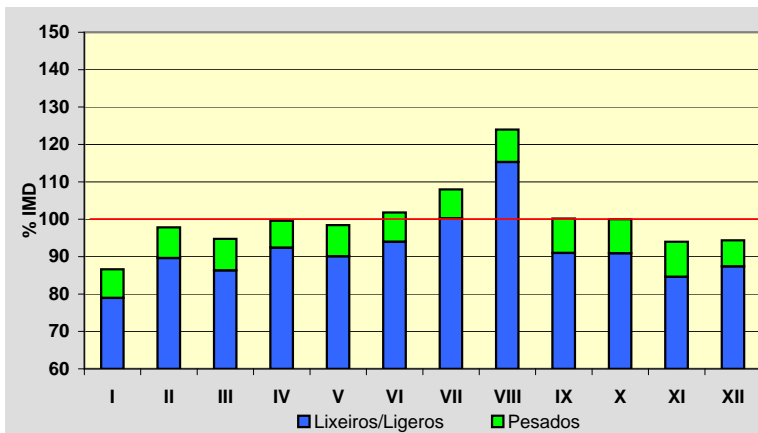
Nome/Nombre:

BaltarIMD: **1.664** I₃₀: **182**

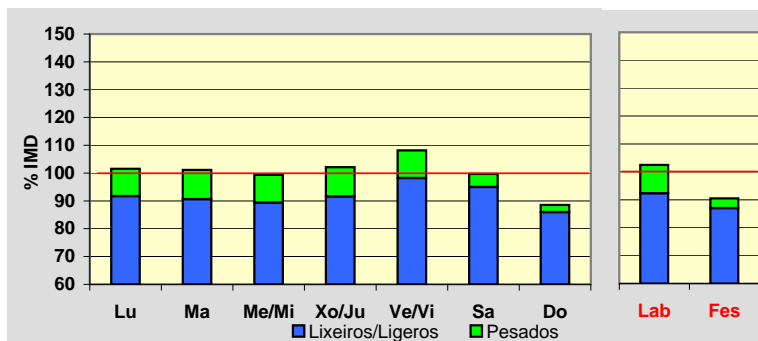
Treito/Tramo:

Damil - Baltar% Pes.: **8,2** I₁₅₀: **158****Variación Mensual**

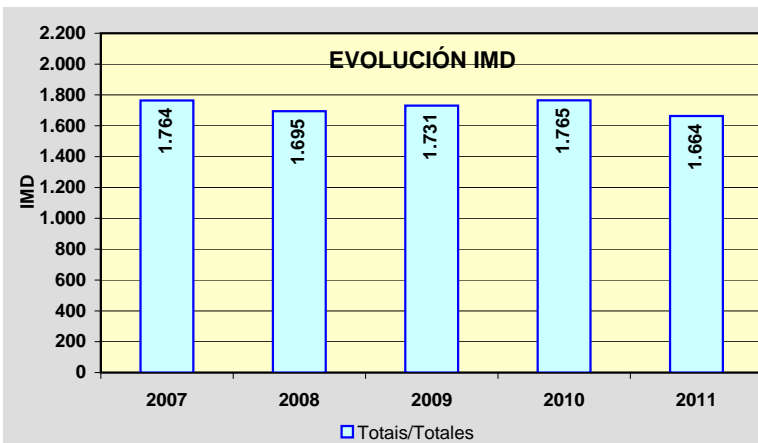
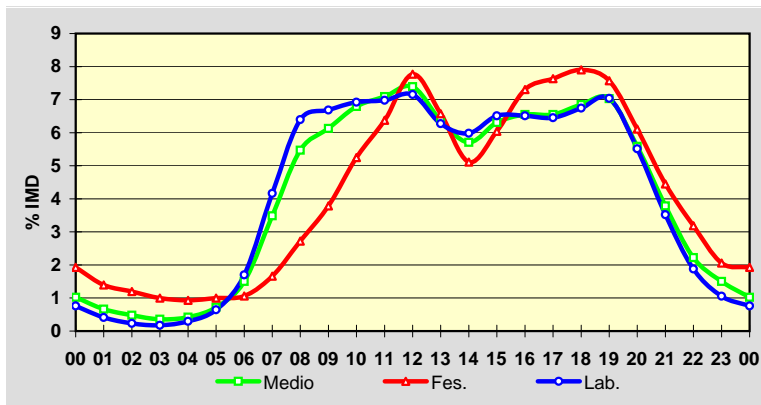
	I.M.D.	% I.M.D.	% Pes.
I	1.441	86,60	8,8
II	1.628	97,84	8,4
III	1.577	94,77	8,9
IV	1.657	99,58	7,2
V	1.638	98,44	8,5
VI	1.694	101,80	7,7
VII	1.797	107,99	7,2
VIII	2.063	123,98	7,0
IX	1.667	100,18	9,2
X	1.664	100,00	9,1
XI	1.564	93,99	10,0
XII	1.570	94,35	7,4

**Semana Media**

	I.M.D.	% I.M.D.	% Pes.
Lu	1.690	101,56	9,7
Ma	1.683	101,14	10,4
Me/Mi	1.653	99,34	10,0
Xo/Ju	1.699	102,10	10,3
Ve/Vi	1.800	108,17	9,2
Sa	1.659	99,70	4,7
Do	1.473	88,52	2,9
Lab	1.705	102,46	9,9
Fes	1.506	90,50	3,9

**Día Medio**

	Lab.	Fes.	Medio
00	13	29	17
01	7	21	11
02	4	18	8
03	3	15	6
04	5	14	7
05	11	15	12
06	29	16	25
07	71	25	58
08	109	41	91
09	114	57	102
10	118	79	113
11	119	96	118
12	122	117	123
13	107	99	106
14	102	77	95
15	111	91	105
16	111	110	109
17	110	115	109
18	115	119	114
19	120	114	117
20	94	92	93
21	60	67	63
22	32	48	37
23	18	31	25
	1.705	1.506	1.664



Estación: **OU-402(3)**Tipo: **COM**

MEMORIA DE AFOROS 2011

Rede/Red: **S**

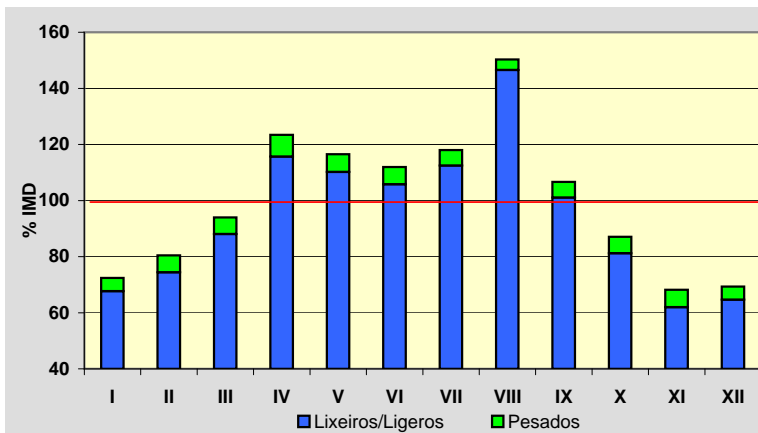
Nome/Nombre:

Ourense (OU-402)IMD: **2.007** I₃₀: **382**

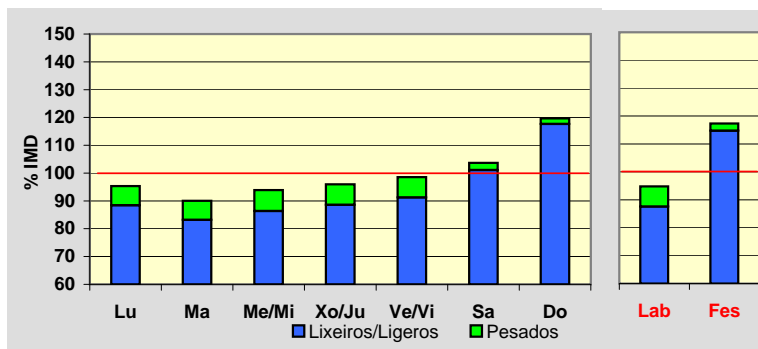
Treito/Tramo:

Ourense (OU-413) - Enl. A-52% Pes.: **5,7** I₁₅₀: **267****Variación Mensual**

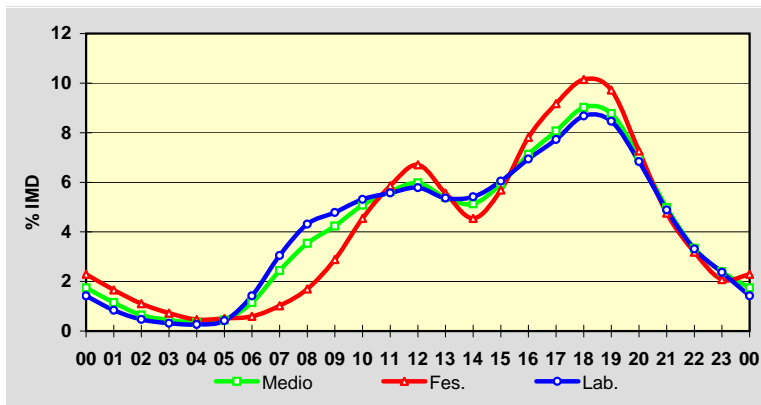
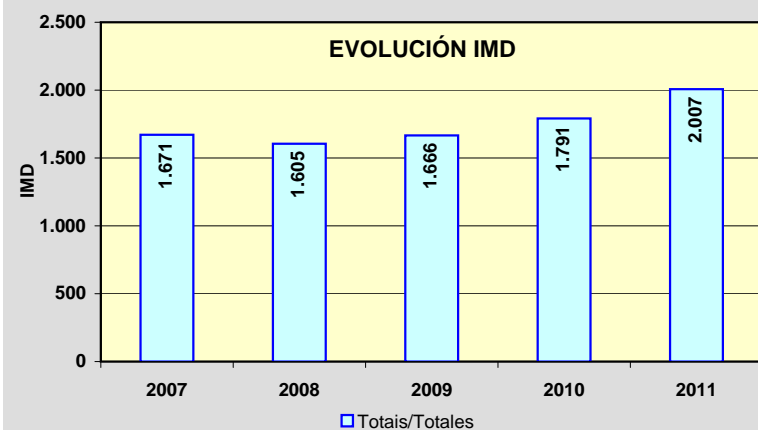
	I.M.D.	% I.M.D.	% Pes.
I	1.453	72,40	6,5
II	1.615	80,47	7,5
III	1.886	93,97	6,3
IV	2.477	123,42	6,3
V	2.338	116,49	5,4
VI	2.247	111,96	5,5
VII	2.368	117,99	4,7
VIII	3.016	150,27	2,5
IX	2.140	106,63	5,2
X	1.748	87,10	6,8
XI	1.368	68,16	9,1
XII	1.391	69,31	6,7

**Semana Media**

	I.M.D.	% I.M.D.	% Pes.
Lu	1.913	95,32	7,2
Ma	1.807	90,03	7,6
Me/Mi	1.884	93,87	8,0
Xo/Ju	1.926	95,96	7,7
Ve/Vi	1.978	98,56	7,4
Sa	2.081	103,69	2,5
Do	2.402	119,68	1,7
Lab	1.902	94,77	7,6
Fes	2.355	117,34	2,2

**Día Medio**

	Lab.	Fes.	Medio
00	27	54	35
01	16	39	23
02	9	26	13
03	6	17	9
04	5	11	7
05	8	12	9
06	27	14	23
07	58	24	49
08	82	40	71
09	91	68	85
10	101	107	102
11	106	138	113
12	110	158	120
13	102	131	108
14	103	107	103
15	115	134	119
16	132	184	143
17	147	216	162
18	165	239	181
19	161	229	176
20	130	171	141
21	93	112	100
22	63	75	67
23	45	49	48
Total	1.902	2.355	2.007

**EVOLUCIÓN IMD**

Estación: **OU-411(0)**Tipo: **PER**

MEMORIA DE AFOROS 2011

Rede/Red: **S**

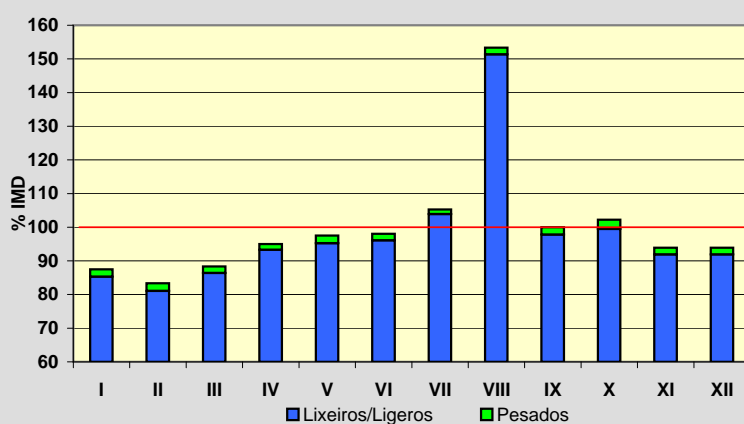
Nome/Nombre:

Bande OesteIMD: **360** I₃₀: **55**

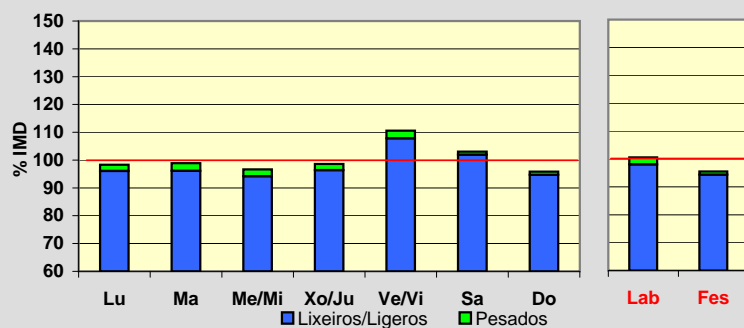
Treito/Tramo:

Bande - Bangueses% Pes.: **2,0** I₁₅₀: **43****Variación Mensual**

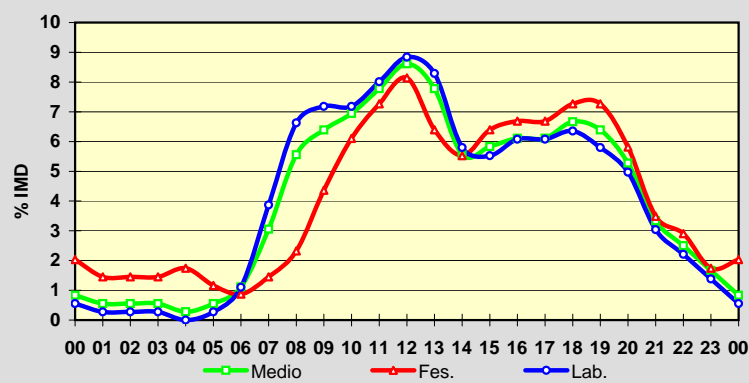
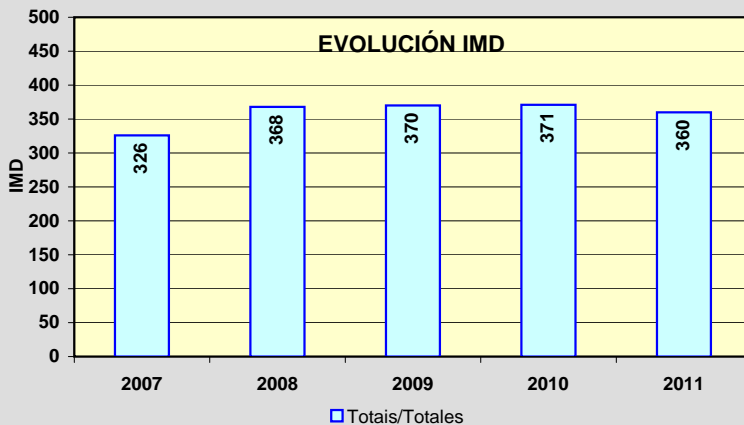
	I.M.D.	% I.M.D.	% Pes.
I	315	87,50	2,5
II	300	83,33	2,7
III	318	88,33	2,2
IV	342	95,00	1,8
V	351	97,50	2,3
VI	353	98,06	2,0
VII	379	105,28	1,3
VIII	552	153,33	1,3
IX	360	100,00	2,2
X	368	102,22	2,7
XI	338	93,89	2,1
XII	338	93,89	2,1

**Semana Media**

	I.M.D.	% I.M.D.	% Pes.
Lu	354	98,33	2,3
Ma	356	98,89	2,8
Me/Mi	348	96,67	2,6
Xo/Ju	355	98,61	2,3
Ve/Vi	398	110,56	2,5
Sa	371	103,06	1,1
Do	345	95,83	1,2
Lab	362	100,56	2,5
Fes	344	95,56	1,2

**Día Medio**

	Lab.	Fes.	Medio
00	2	7	3
01	1	5	2
02	1	5	2
03	1	5	2
04	0	6	1
05	1	4	2
06	4	3	4
07	14	5	11
08	24	8	20
09	26	15	23
10	26	21	25
11	29	25	28
12	32	28	31
13	30	22	28
14	21	19	20
15	20	22	21
16	22	23	22
17	22	23	22
18	23	25	24
19	21	25	23
20	18	20	19
21	11	12	12
22	8	10	9
23	5	6	6
Total	362	344	360

**EVOLUCIÓN IMD**

Estación: **OU-504(10)**Tipo: **COM**

MEMORIA DE AFOROS 2011

Rede/Red: **PB**

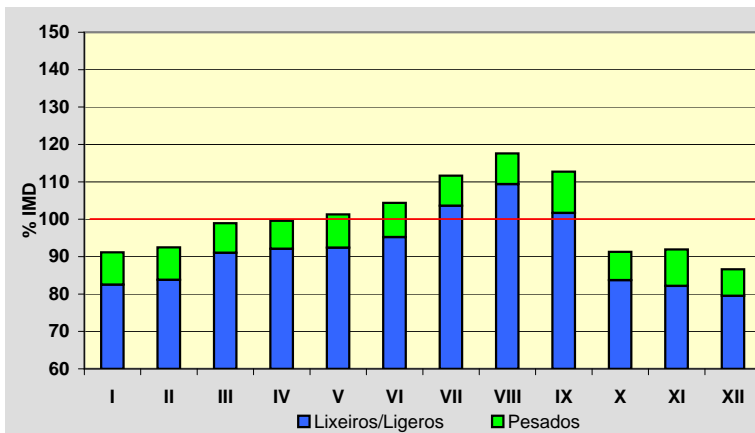
Nome/Nombre:

LeiroIMD: **3.806** I₃₀: **385**

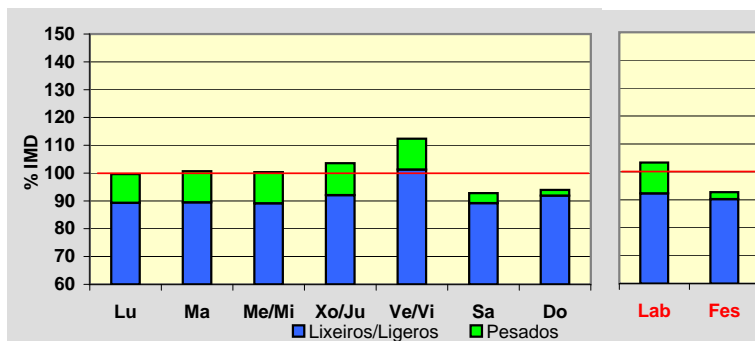
Treito/Tramo:

OU-211 - Enl. OU-208% Pes.: **8,5** I₁₅₀: **334****Variación Mensual**

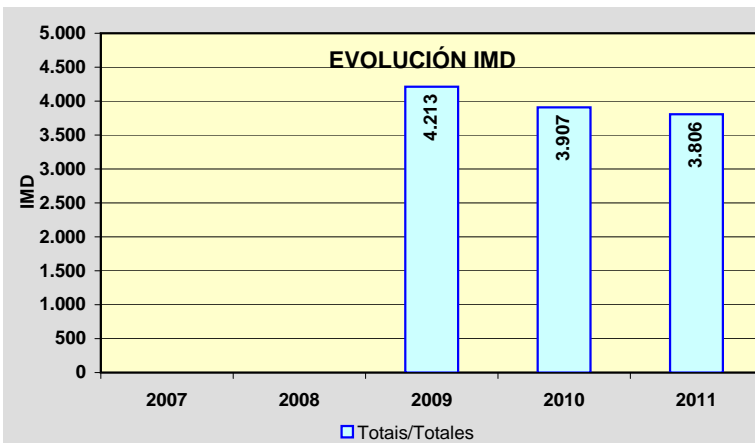
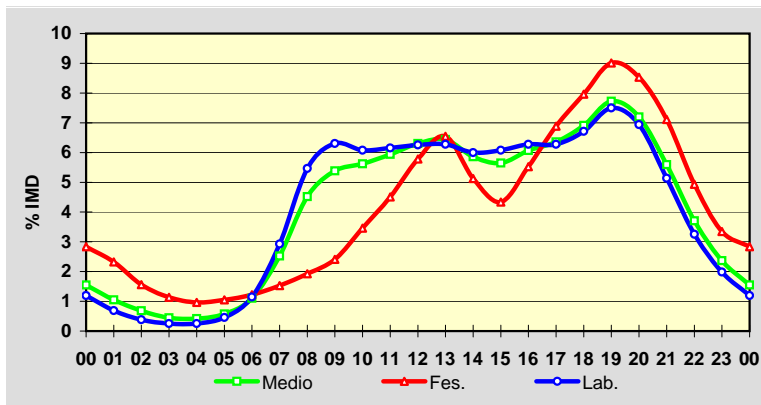
	I.M.D.	% I.M.D.	% Pes.
I	3.470	91,17	9,5
II	3.520	92,49	9,4
III	3.766	98,95	8,0
IV	3.790	99,58	7,5
V	3.856	101,31	8,8
VI	3.973	104,39	8,8
VII	4.249	111,64	7,2
VIII	4.476	117,60	7,0
IX	4.290	112,72	9,8
X	3.475	91,30	8,3
XI	3.498	91,91	10,6
XII	3.297	86,63	8,2

**Semana Media**

	I.M.D.	% I.M.D.	% Pes.
Lu	3.793	99,66	10,4
Ma	3.831	100,66	11,1
Me/Mi	3.819	100,34	11,2
Xo/Ju	3.941	103,55	11,1
Ve/Vi	4.277	112,38	9,9
Sa	3.532	92,80	3,9
Do	3.575	93,93	2,2
Lab	3.933	103,34	10,7
Fes	3.529	92,72	2,7

**Día Medio**

	Lab.	Fes.	Medio
00	47	100	59
01	27	82	40
02	15	55	26
03	10	40	17
04	10	34	16
05	18	37	22
06	45	43	42
07	115	54	96
08	215	68	172
09	248	85	205
10	239	122	214
11	242	159	226
12	246	204	240
13	247	231	245
14	236	181	223
15	239	153	215
16	247	195	231
17	247	243	242
18	264	281	263
19	295	318	294
20	273	301	274
21	202	251	213
22	128	174	141
23	78	118	90
Total	3.933	3.529	3.806



Estación: **OU-504(23)**Tipo: **COM**

MEMORIA DE AFOROS 2011

Rede/Red: **PB**

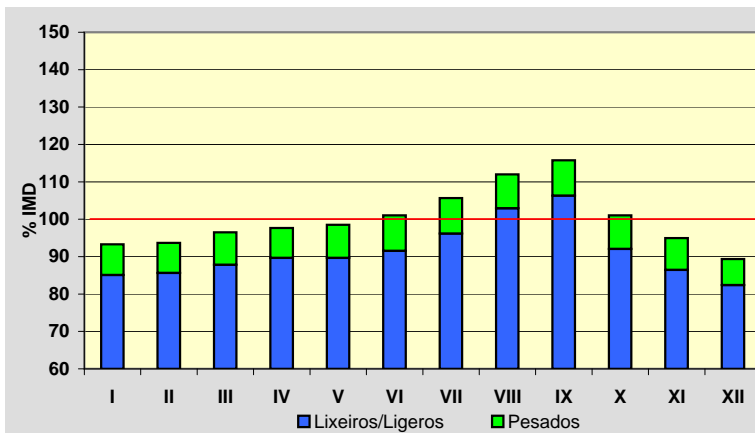
Nome/Nombre:

Fondo de CeaIMD: **3.485** I₃₀: **353**

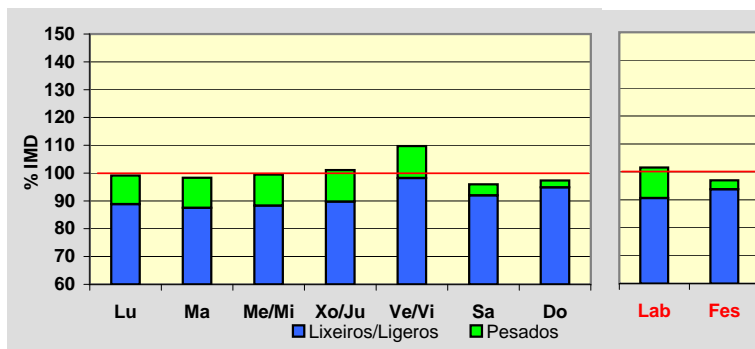
Treito/Tramo:

Enl. AG-53 - Enl. N-525% Pes.: **8,7** I₁₅₀: **307****Variación Mensual**

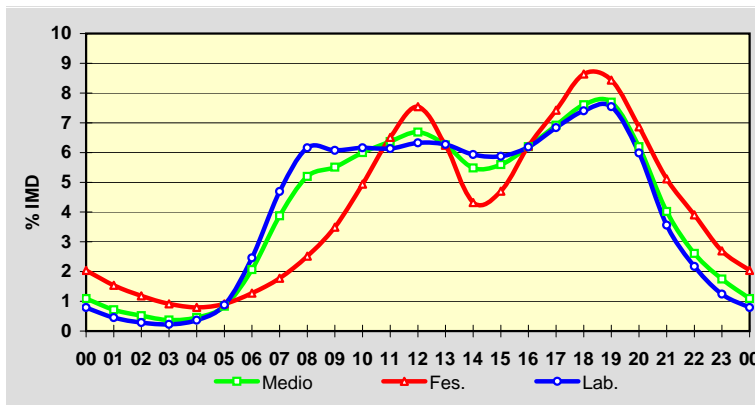
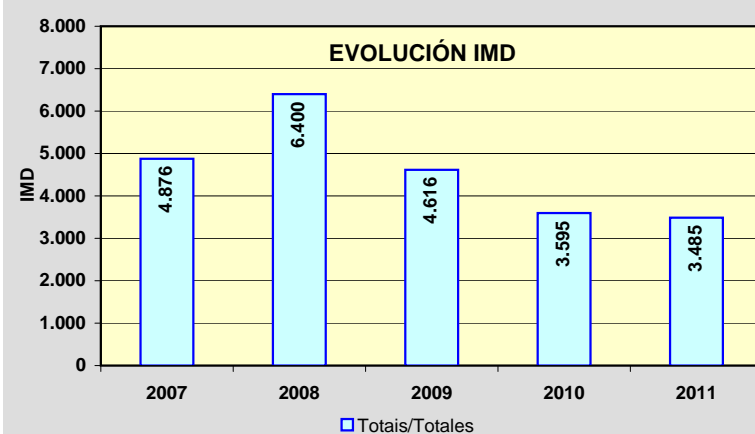
	I.M.D.	% I.M.D.	% Pes.
I	3.251	93,29	8,8
II	3.265	93,69	8,6
III	3.363	96,50	9,0
IV	3.404	97,68	8,2
V	3.434	98,54	9,0
VI	3.522	101,06	9,4
VII	3.683	105,68	9,0
VIII	3.903	111,99	8,1
IX	4.035	115,78	8,2
X	3.522	101,06	8,9
XI	3.310	94,98	9,0
XII	3.114	89,35	7,8

**Semana Media**

	I.M.D.	% I.M.D.	% Pes.
Lu	3.455	99,14	10,4
Ma	3.426	98,31	11,0
Me/Mi	3.466	99,45	11,2
Xo/Ju	3.523	101,09	11,2
Ve/Vi	3.824	109,73	10,5
Sa	3.344	95,95	4,1
Do	3.392	97,33	2,5
Lab	3.540	101,58	10,8
Fes	3.380	96,99	3,3

**Día Medio**

	Lab.	Fes.	Medio
00	28	69	38
01	16	52	25
02	10	40	18
03	8	31	13
04	13	27	16
05	31	31	29
06	87	43	72
07	166	60	135
08	218	85	181
09	215	118	192
10	218	167	209
11	217	220	222
12	224	255	233
13	222	211	218
14	210	146	191
15	208	159	195
16	219	210	216
17	242	251	241
18	262	292	265
19	267	285	268
20	212	232	216
21	126	173	140
22	77	132	91
23	44	91	61
	3.540	3.380	3.485

**EVOLUCIÓN IMD**

Estación: **OU-504(27)**Tipo: **COM**

MEMORIA DE AFOROS 2011

Rede/Red: **PB**

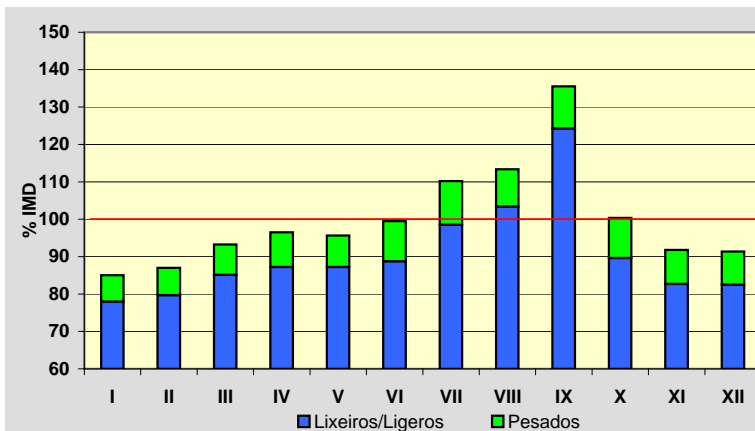
Nome/Nombre:

CeaIMD: **1.168** I₃₀: **162**

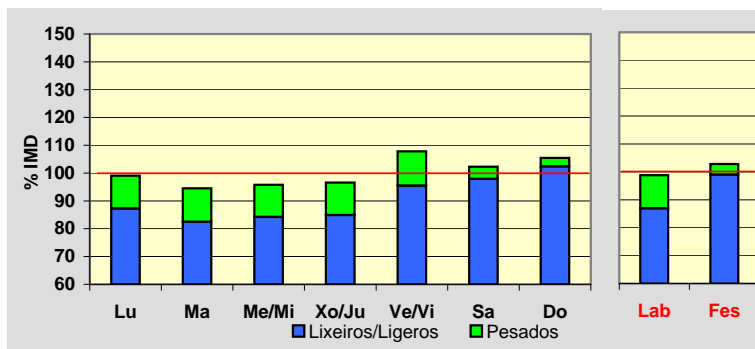
Treito/Tramo:

Enl. N-525 - Cea% Pes.: **9,4** I₁₅₀: **111****Variación Mensual**

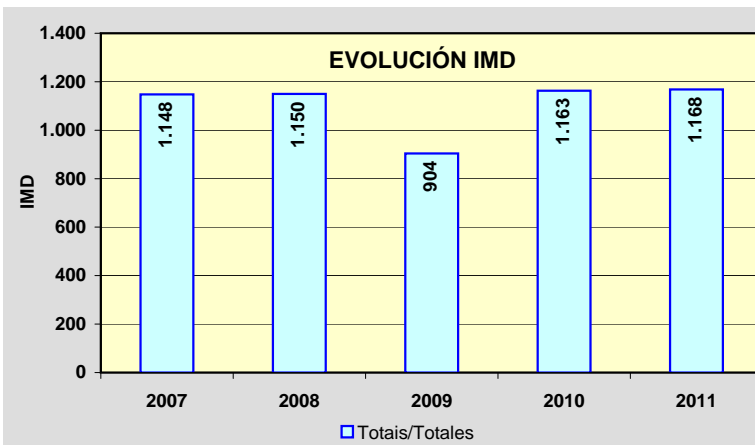
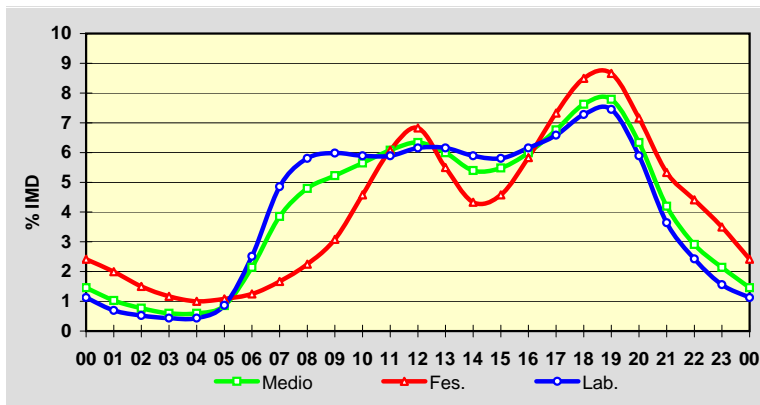
	I.M.D.	% I.M.D.	% Pes.
I	993	85,02	8,3
II	1.016	86,99	8,4
III	1.089	93,24	8,7
IV	1.127	96,49	9,6
V	1.117	95,63	8,8
VI	1.162	99,49	10,8
VII	1.287	110,19	10,6
VIII	1.324	113,36	8,8
IX	1.583	135,53	8,3
X	1.172	100,34	10,7
XI	1.072	91,78	9,9
XII	1.067	91,35	9,7

**Semana Media**

	I.M.D.	% I.M.D.	% Pes.
Lu	1.157	99,06	11,9
Ma	1.104	94,52	12,7
Me/Mi	1.119	95,80	12,1
Xo/Ju	1.128	96,58	12,1
Ve/Vi	1.259	107,79	11,4
Sa	1.195	102,31	4,3
Do	1.232	105,48	2,9
Lab	1.154	98,80	12,0
Fes	1.201	102,83	3,7

**Día Medio**

	Lab.	Fes.	Medio
00	13	29	17
01	8	24	12
02	6	18	9
03	5	14	7
04	5	12	7
05	10	13	10
06	29	15	25
07	56	20	45
08	67	27	56
09	69	37	61
10	68	55	66
11	68	73	71
12	71	82	74
13	71	66	70
14	68	52	63
15	67	55	64
16	71	70	70
17	76	88	79
18	84	102	89
19	86	104	91
20	68	86	74
21	42	64	49
22	28	53	34
23	18	42	25
	1.154	1.201	1.168



Estación: **OU-531(4)**Tipo: **PER**

MEMORIA DE AFOROS 2011

Rede/Red: **PB**

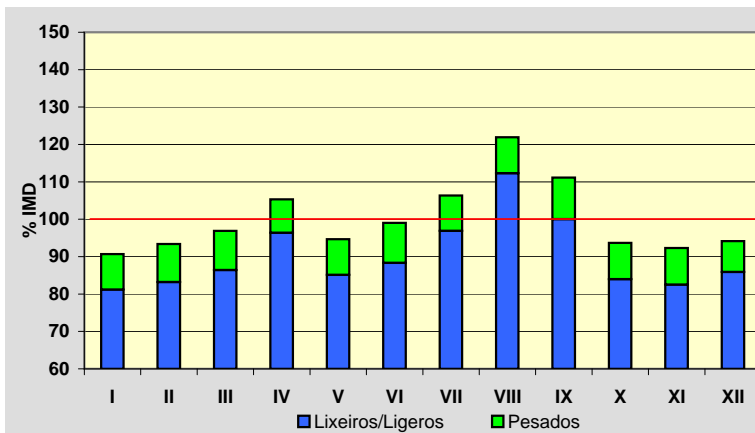
Nome/Nombre:

Vilar de SantosIMD: **2.570** I₃₀: **276**

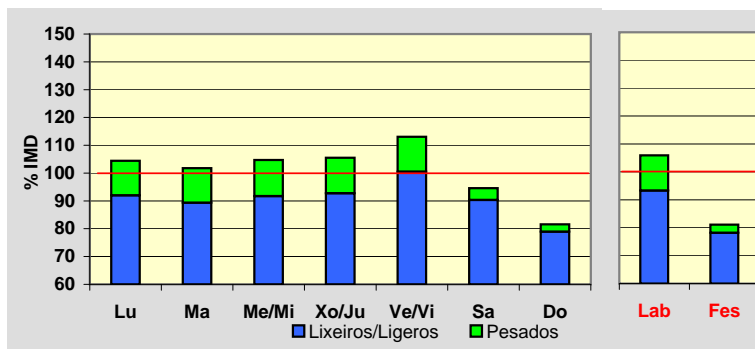
Treito/Tramo:

Xinzo de Limia (N-525) - OU-300% Pes.: **9,8** I₁₅₀: **239****Variación Mensual**

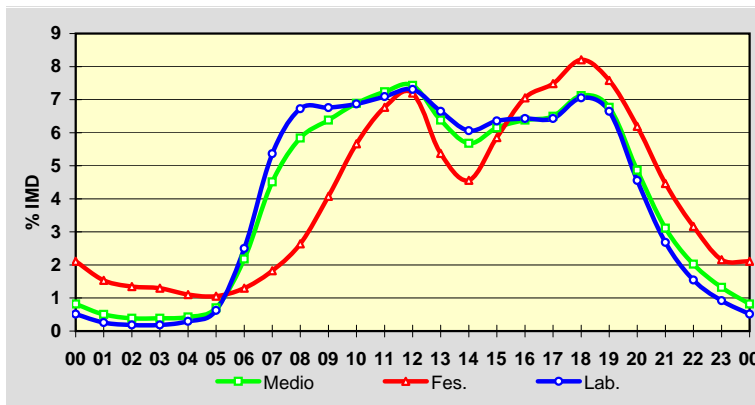
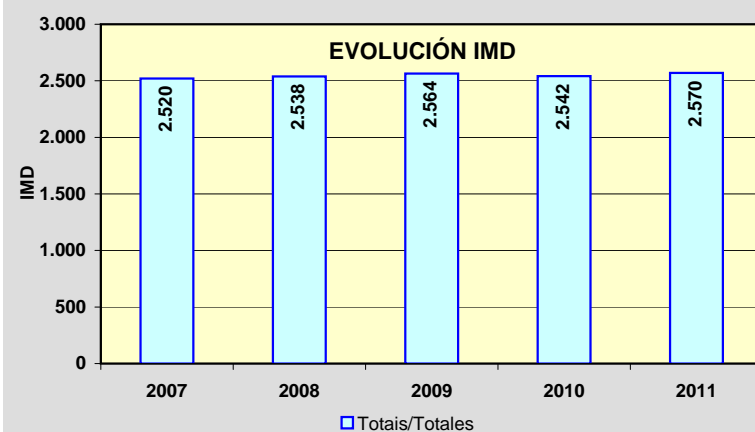
	I.M.D.	% I.M.D.	% Pes.
I	2.331	90,70	10,5
II	2.400	93,39	10,9
III	2.490	96,89	10,8
IV	2.707	105,33	8,5
V	2.433	94,67	10,1
VI	2.545	99,03	10,8
VII	2.733	106,34	8,9
VIII	3.133	121,91	7,9
IX	2.856	111,13	10,0
X	2.408	93,70	10,4
XI	2.372	92,30	10,6
XII	2.420	94,16	8,8

**Semana Media**

	I.M.D.	% I.M.D.	% Pes.
Lu	2.683	104,40	11,9
Ma	2.615	101,75	12,2
Me/Mi	2.691	104,71	12,4
Xo/Ju	2.712	105,53	12,1
Ve/Vi	2.906	113,07	11,1
Sa	2.431	94,59	4,5
Do	2.096	81,56	3,2
Lab	2.722	105,91	11,9
Fes	2.084	81,09	3,6

**Día Medio**

	Lab.	Fes.	Medio
00	14	44	21
01	7	32	13
02	5	28	10
03	5	27	10
04	8	23	11
05	17	22	18
06	68	27	56
07	146	38	116
08	183	55	150
09	184	85	164
10	187	118	177
11	193	141	186
12	199	150	191
13	181	112	164
14	165	95	146
15	173	122	158
16	175	147	164
17	175	156	167
18	192	171	183
19	181	158	174
20	124	129	125
21	73	93	80
22	42	66	52
23	25	45	34
	2.722	2.084	2.570

**EVOLUCIÓN IMD**

Estación: **OU-531(31)**Tipo: **COM**

MEMORIA DE AFOROS 2011

Rede/Red: **PB**

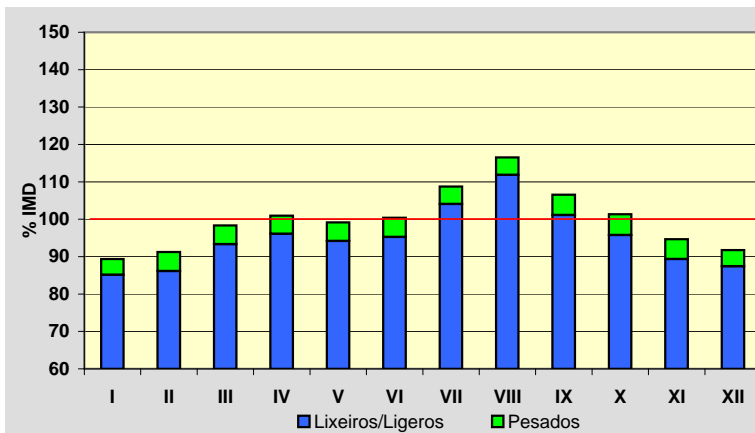
Nome/Nombre:

PambreIMD: **2.057** I₃₀: **215**

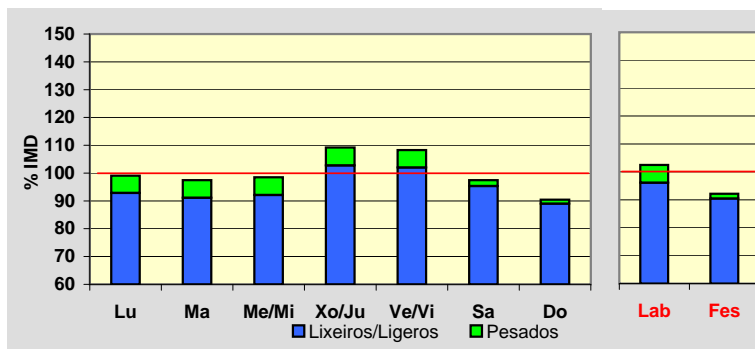
Treito/Tramo:

Celanova (OU-540) - Vilavidal (OU-0214)% Pes.: **4,9** I₁₅₀: **190****Variación Mensual**

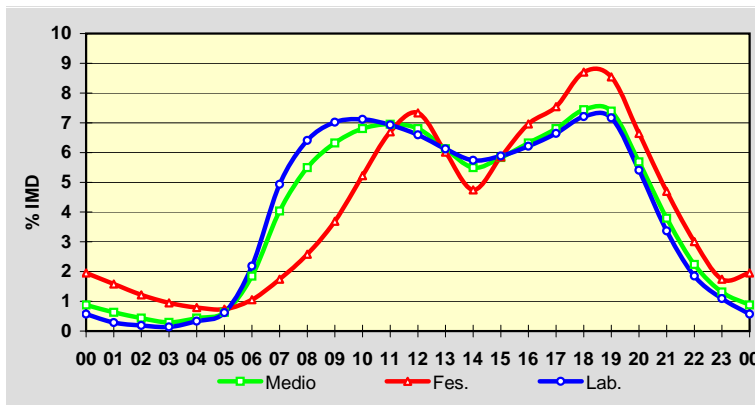
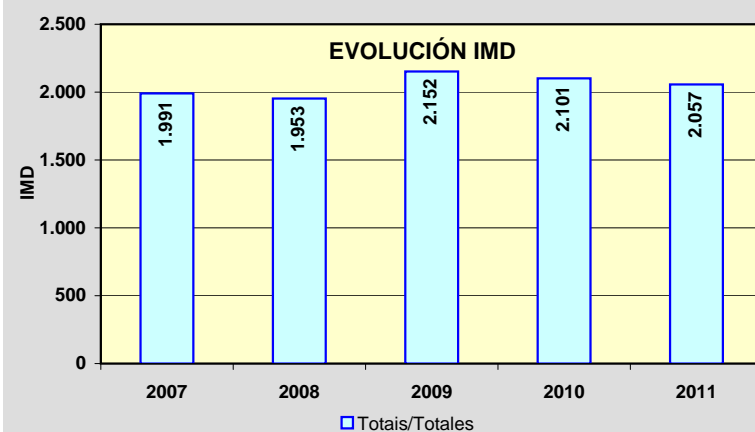
	I.M.D.	% I.M.D.	% Pes.
I	1.838	89,35	4,7
II	1.877	91,25	5,6
III	2.023	98,35	5,1
IV	2.077	100,97	4,8
V	2.040	99,17	5,0
VI	2.065	100,39	5,1
VII	2.237	108,75	4,3
VIII	2.397	116,53	4,0
IX	2.192	106,56	5,1
X	2.085	101,36	5,5
XI	1.947	94,65	5,6
XII	1.887	91,74	4,7

**Semana Media**

	I.M.D.	% I.M.D.	% Pes.
Lu	2.038	99,08	6,3
Ma	2.005	97,47	6,5
Me/Mi	2.026	98,49	6,5
Xo/Ju	2.246	109,19	5,9
Ve/Vi	2.227	108,26	5,8
Sa	2.005	97,47	2,2
Do	1.860	90,42	1,6
Lab	2.108	102,48	6,2
Fes	1.896	92,17	1,9

**Día Medio**

	Lab.	Fes.	Medio
00	12	37	18
01	6	30	13
02	4	23	9
03	3	18	6
04	7	15	9
05	13	14	13
06	46	20	38
07	104	33	83
08	135	49	113
09	148	70	130
10	150	99	140
11	146	127	143
12	139	139	140
13	129	114	126
14	121	90	113
15	124	111	120
16	131	132	130
17	140	143	140
18	152	165	153
19	151	162	152
20	114	126	117
21	71	89	78
22	39	57	46
23	23	33	27
	2.108	1.896	2.057

**EVOLUCIÓN IMD**

Estación: **OU-533(11)**Tipo: **PER**

MEMORIA DE AFOROS 2011

Rede/Red: **PB**

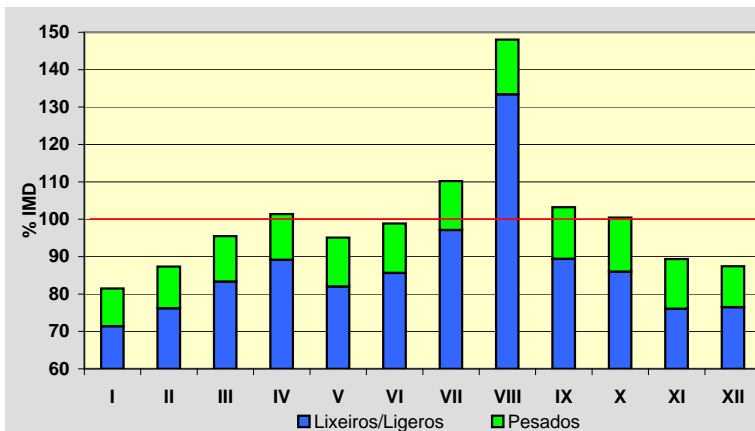
Nome/Nombre:

PradocabalosIMD: **1.145** I₃₀: **154**

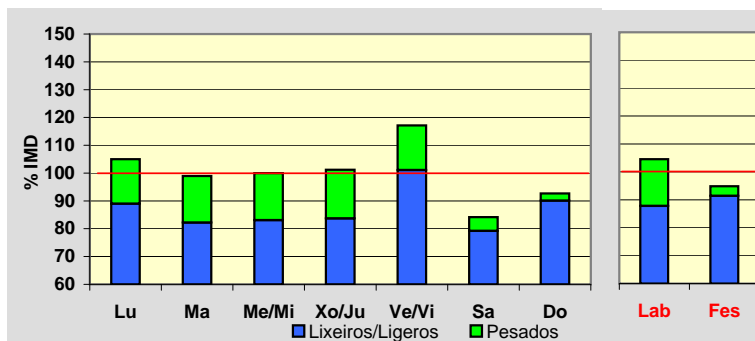
Treito/Tramo:

A Gudiña - Viana de Bolo% Pes.: **12,7** I₁₅₀: **120****Variación Mensual**

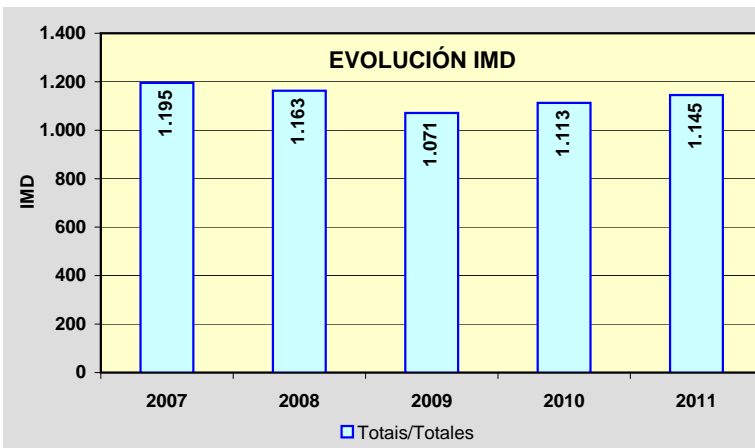
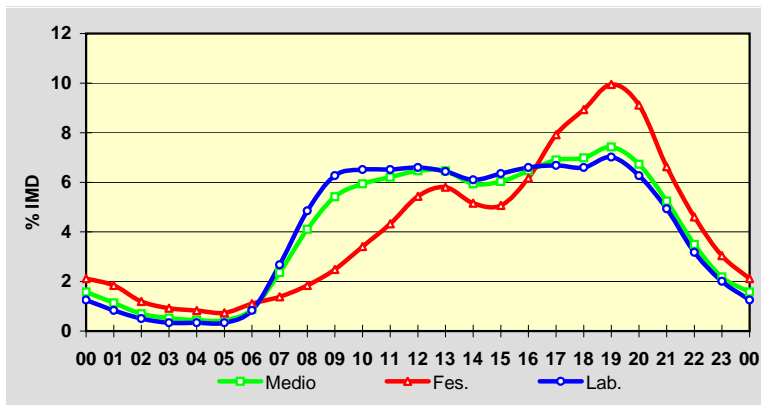
	I.M.D.	% I.M.D.	% Pes.
I	933	81,48	12,4
II	1.000	87,34	12,8
III	1.093	95,46	12,7
IV	1.161	101,40	12,1
V	1.089	95,11	13,8
VI	1.132	98,86	13,4
VII	1.262	110,22	11,9
VIII	1.695	148,03	9,9
IX	1.182	103,23	13,4
X	1.150	100,44	14,4
XI	1.023	89,34	14,9
XII	1.001	87,42	12,5

**Semana Media**

	I.M.D.	% I.M.D.	% Pes.
Lu	1.202	104,98	15,2
Ma	1.133	98,95	16,9
Me/Mi	1.145	100,00	16,9
Xo/Ju	1.159	101,22	17,3
Ve/Vi	1.341	117,12	13,7
Sa	964	84,19	5,9
Do	1.061	92,66	2,8
Lab	1.197	104,54	16,0
Fes	1.086	94,85	3,6

**Día Medio**

	Lab.	Fes.	Medio
00	15	23	18
01	10	20	13
02	6	13	8
03	4	10	6
04	4	9	5
05	4	8	5
06	10	12	10
07	32	15	27
08	58	20	47
09	75	27	62
10	78	37	68
11	78	47	71
12	79	59	74
13	77	63	74
14	73	56	68
15	76	55	69
16	79	67	74
17	80	86	79
18	79	97	80
19	84	108	85
20	75	99	77
21	59	72	60
22	38	50	40
23	24	33	25
Total	1.197	1.086	1.145



Estación: **OU-533(37)**Tipo: **COM**

MEMORIA DE AFOROS 2011

Rede/Red: **PB**

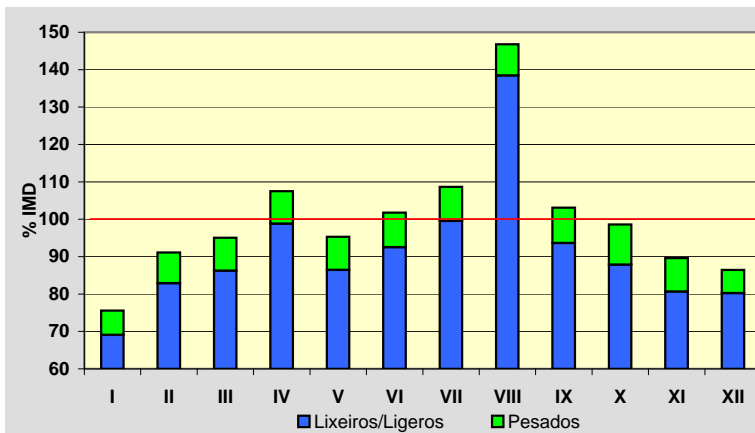
Nome/Nombre:

Santa CruzIMD: **1.639** I₃₀: **219**

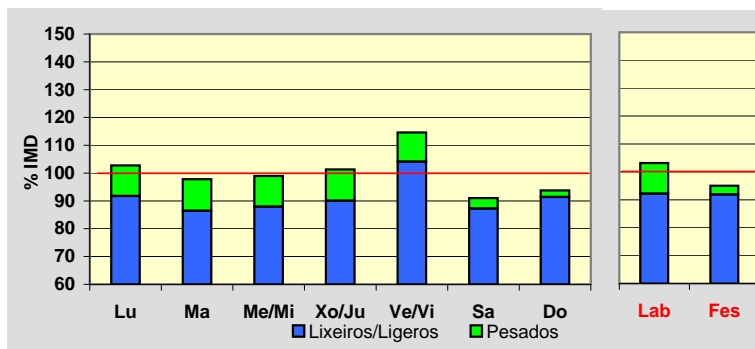
Treito/Tramo:

Viana do Bolo - Freixido (OU-636)% Pes.: **8,6** I₁₅₀: **177****Variación Mensual**

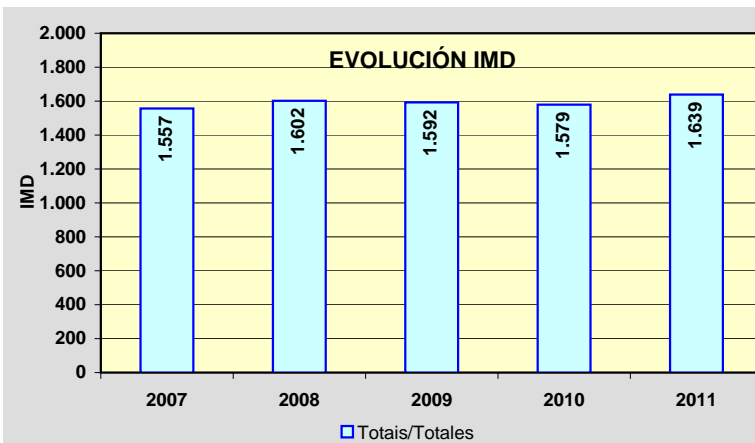
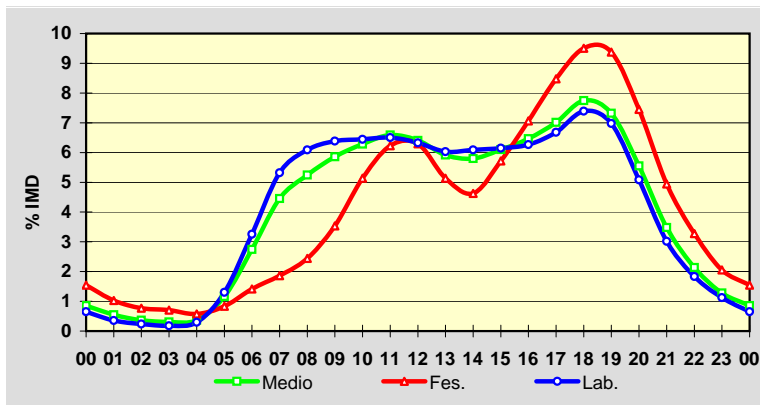
	I.M.D.	% I.M.D.	% Pes.
I	1.239	75,59	8,6
II	1.493	91,09	9,0
III	1.558	95,06	9,3
IV	1.762	107,50	8,1
V	1.562	95,30	9,3
VI	1.668	101,77	9,1
VII	1.781	108,66	8,4
VIII	2.406	146,80	5,7
IX	1.690	103,11	9,2
X	1.616	98,60	10,9
XI	1.469	89,63	10,0
XII	1.417	86,46	7,2

**Semana Media**

	I.M.D.	% I.M.D.	% Pes.
Lu	1.684	102,75	10,7
Ma	1.603	97,80	11,6
Me/Mi	1.622	98,96	11,1
Xo/Ju	1.661	101,34	11,1
Ve/Vi	1.878	114,58	9,1
Sa	1.492	91,03	4,1
Do	1.537	93,78	2,5
Lab	1.691	103,17	10,6
Fes	1.557	95,00	3,2

**Día Medio**

	Lab.	Fes.	Medio
00	11	24	14
01	6	16	9
02	4	12	6
03	3	11	5
04	5	9	6
05	22	13	19
06	55	22	45
07	90	29	73
08	103	38	86
09	108	55	96
10	109	80	103
11	110	97	108
12	107	98	105
13	102	80	97
14	103	72	95
15	104	89	100
16	106	110	106
17	113	132	115
18	125	148	127
19	118	146	120
20	86	116	91
21	51	77	57
22	31	51	35
23	19	32	21
	1.691	1.557	1.639

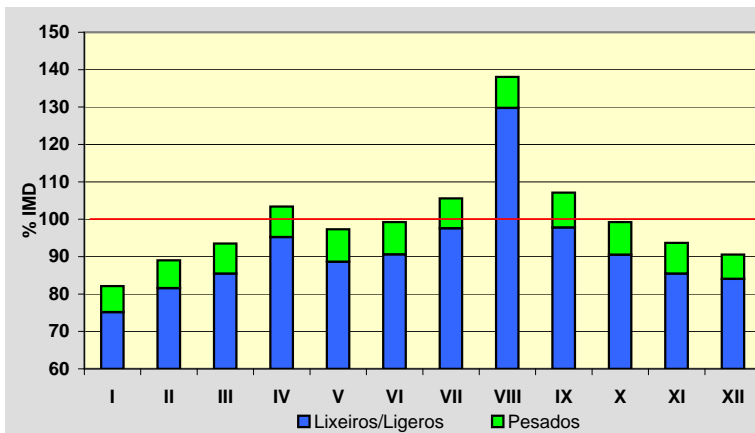


Estación: **OU-533(48)**Tipo: **PER**

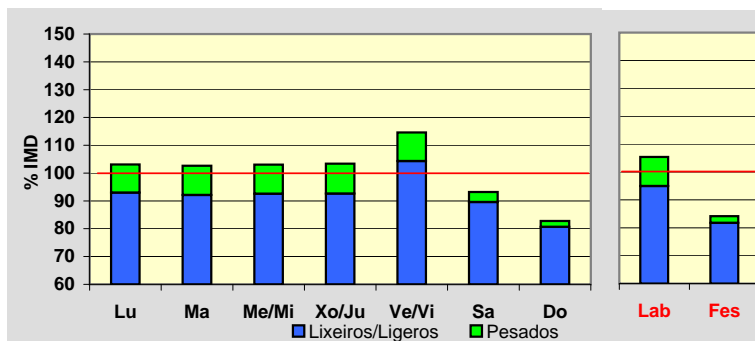
MEMORIA DE AFOROS 2011

Rede/Red: **PB**Nome/Nombre: **Petín (OU-533)**IMD: **3.492** I₃₀: **413**Treito/Tramo: **Freixido - A Rúa (N-120) (tramo antigo dividido)**% Pes.: **8,1** I₁₅₀: **342****Variación Mensual**

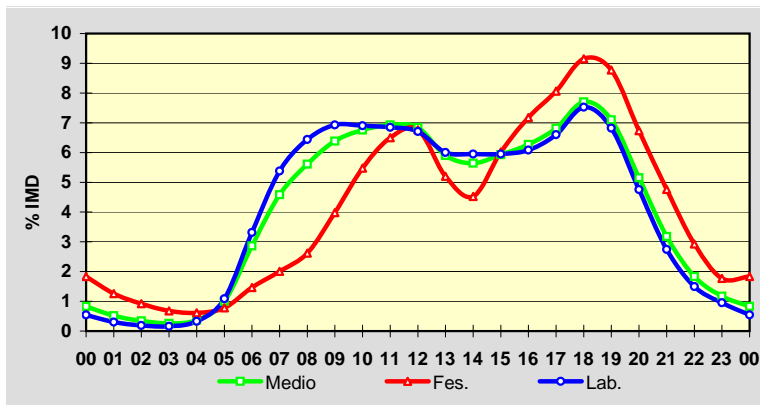
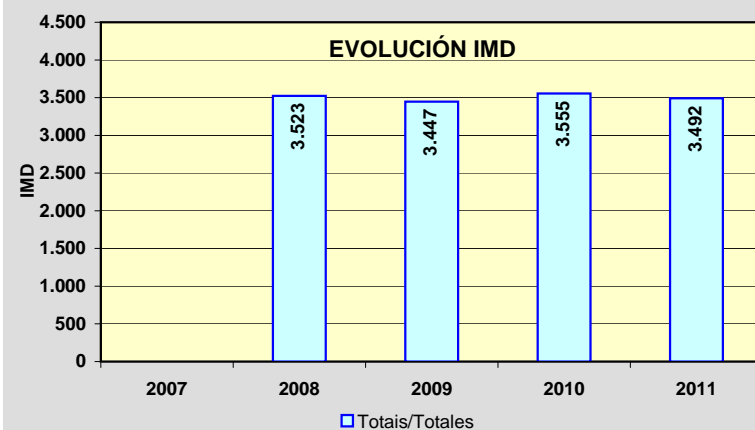
	I.M.D.	% I.M.D.	% Pes.
I	2.868	82,13	8,5
II	3.109	89,03	8,4
III	3.265	93,50	8,6
IV	3.611	103,41	7,9
V	3.398	97,31	8,9
VI	3.466	99,26	8,7
VII	3.687	105,58	7,6
VIII	4.821	138,06	6,0
IX	3.740	107,10	8,7
X	3.466	99,26	8,8
XI	3.272	93,70	8,8
XII	3.162	90,55	7,2

**Semana Media**

	I.M.D.	% I.M.D.	% Pes.
Lu	3.600	103,09	9,8
Ma	3.585	102,66	10,3
Me/Mi	3.599	103,06	10,2
Xo/Ju	3.611	103,41	10,4
Ve/Vi	4.002	114,60	9,0
Sa	3.255	93,21	3,9
Do	2.891	82,79	2,6
Lab	3.681	105,41	9,9
Fes	2.940	84,19	2,9

**Día Medio**

	Lab.	Fes.	Medio
00	20	54	29
01	11	37	18
02	7	27	12
03	6	20	9
04	12	18	13
05	40	23	35
06	122	43	100
07	198	59	160
08	237	77	196
09	255	117	223
10	254	161	236
11	252	191	242
12	247	199	239
13	221	153	206
14	219	133	197
15	219	177	207
16	224	211	219
17	243	237	238
18	277	269	269
19	251	258	248
20	175	198	180
21	101	140	111
22	55	86	64
23	35	52	41
Total	3.681	2.940	3.492

**EVOLUCIÓN IMD**

Estación: **OU-536(1)**Tipo: **COM**

MEMORIA DE AFOROS 2011

Rede/Red: **PB**

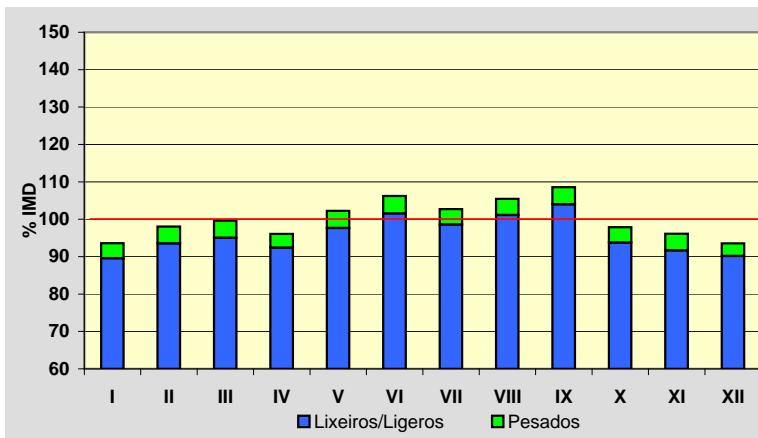
Nome/Nombre:

OurenseIMD: **12.673** I₃₀: **1.209**

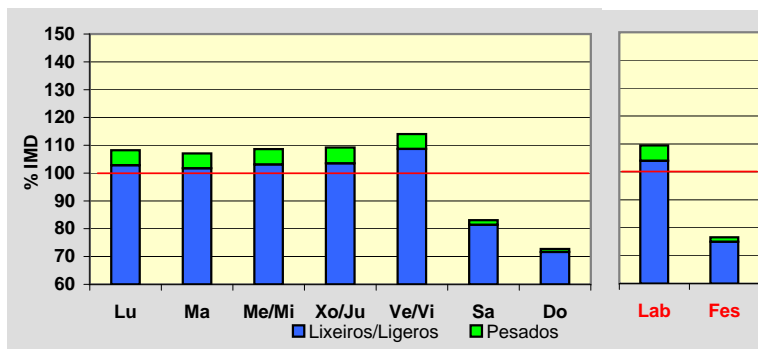
Treito/Tramo:

Ourense - OU-537% Pes.: **4,2** I₁₅₀: **1.133****Variación Mensual**

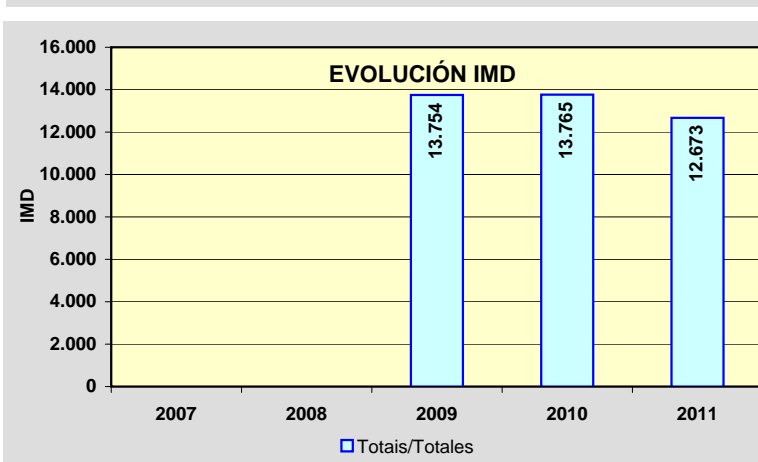
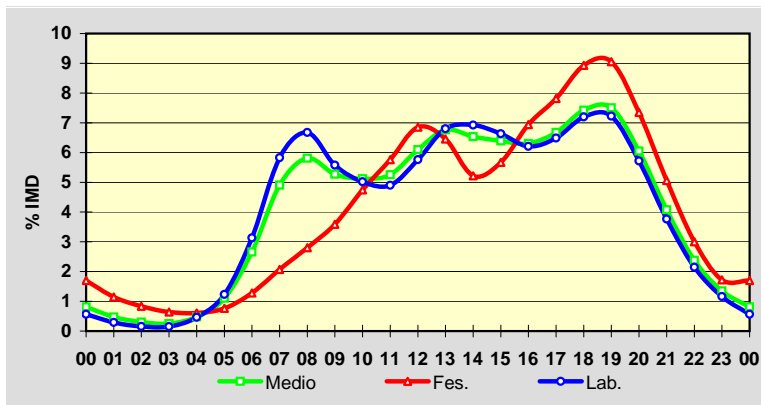
	I.M.D.	% I.M.D.	% Pes.
I	11.861	93,59	4,3
II	12.425	98,04	4,6
III	12.624	99,61	4,6
IV	12.174	96,06	3,8
V	12.959	102,26	4,5
VI	13.460	106,21	4,4
VII	13.019	102,73	4,0
VIII	13.365	105,46	4,1
IX	13.758	108,56	4,2
X	12.403	97,87	4,2
XI	12.179	96,10	4,6
XII	11.855	93,55	3,6

**Semana Media**

	I.M.D.	% I.M.D.	% Pes.
Lu	13.712	108,20	5,0
Ma	13.571	107,09	5,0
Me/Mi	13.766	108,62	5,1
Xo/Ju	13.838	109,19	5,2
Ve/Vi	14.454	114,05	4,7
Sa	10.530	83,09	2,0
Do	9.213	72,70	1,5
Lab	13.871	109,45	5,0
Fes	9.700	76,54	2,1

**Día Medio**

	Lab.	Fes.	Medio
00	78	165	103
01	40	111	60
02	22	81	38
03	21	62	32
04	64	59	61
05	171	74	140
06	434	124	337
07	808	201	622
08	926	272	736
09	774	348	668
10	696	460	649
11	680	559	666
12	799	665	773
13	943	626	857
14	960	506	828
15	920	550	810
16	861	673	799
17	900	758	846
18	998	866	941
19	1.002	878	951
20	793	713	767
21	522	491	517
22	298	291	301
23	161	167	171
	13.871	9.700	12.673



Estación: **OU-536(14)**Tipo: **PER**

MEMORIA DE AFOROS 2011

Rede/Red: **PB**

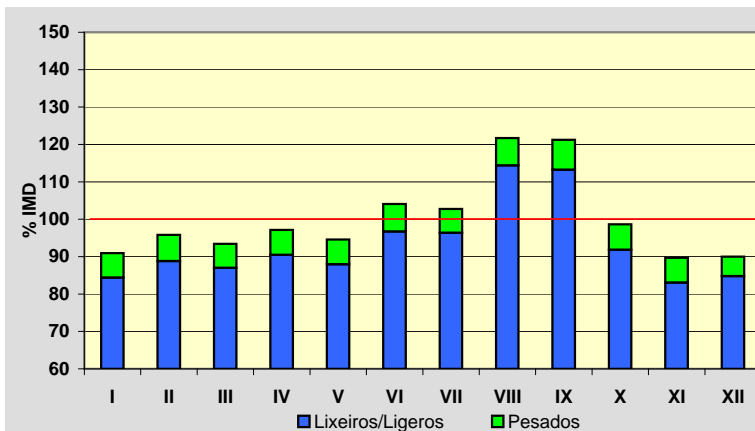
Nome/Nombre:

EsgosIMD: **4.083** I₃₀: **566**

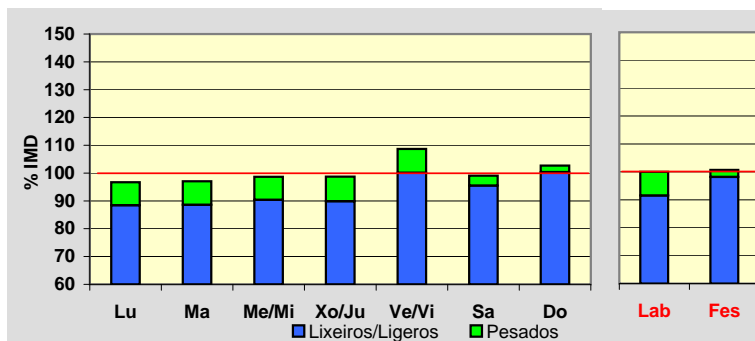
Treito/Tramo:

A Derrasa - Alto do Couso (OU-104)% Pes.: **6,8** I₁₅₀: **426****Variación Mensual**

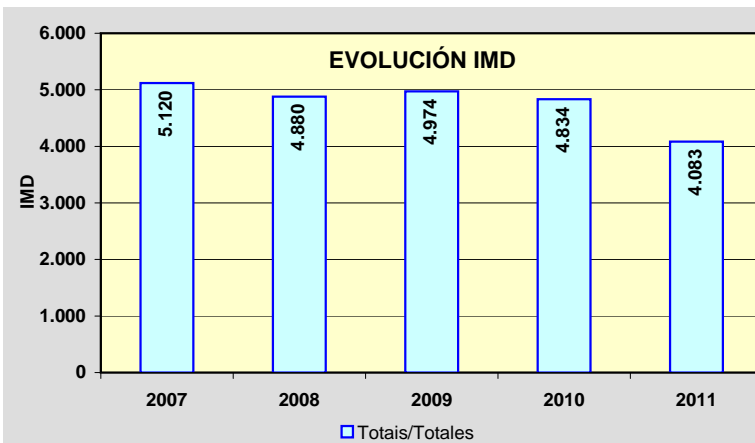
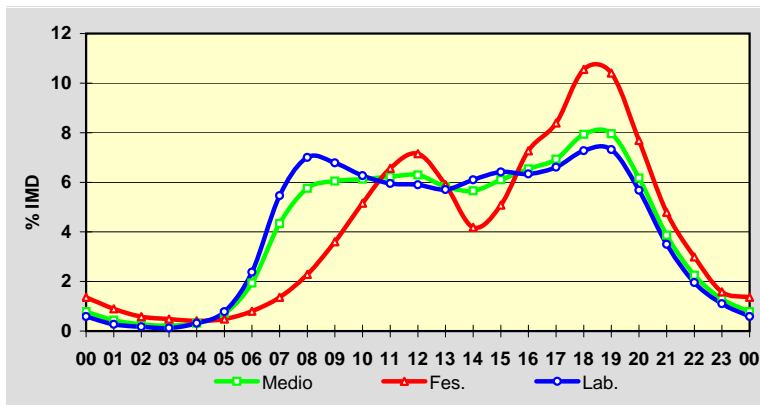
	I.M.D.	% I.M.D.	% Pes.
I	3.714	90,96	7,2
II	3.912	95,81	7,3
III	3.815	93,44	6,9
IV	3.967	97,16	6,9
V	3.861	94,56	7,0
VI	4.250	104,09	7,1
VII	4.196	102,77	6,2
VIII	4.969	121,70	6,0
IX	4.950	121,23	6,6
X	4.028	98,65	6,9
XI	3.662	89,69	7,4
XII	3.674	89,98	5,8

**Semana Media**

	I.M.D.	% I.M.D.	% Pes.
Lu	3.949	96,72	8,6
Ma	3.963	97,06	8,7
Me/Mi	4.029	98,68	8,4
Xo/Ju	4.032	98,75	9,0
Ve/Vi	4.437	108,67	7,9
Sa	4.044	99,04	3,6
Do	4.194	102,72	2,3
Lab	4.084	100,02	8,5
Fes	4.112	100,71	2,5

**Día Medio**

	Lab.	Fes.	Medio
00	24	56	32
01	11	37	18
02	7	24	11
03	5	20	9
04	13	17	13
05	32	20	29
06	97	33	79
07	223	56	177
08	286	94	235
09	277	148	247
10	256	212	250
11	243	270	254
12	241	294	257
13	233	243	238
14	249	172	231
15	262	209	249
16	259	299	267
17	270	345	283
18	297	434	324
19	299	428	325
20	232	316	252
21	143	197	158
22	80	123	92
23	45	65	53
	4.084	4.112	4.083



Estación: **OU-536(33)**Tipo: **COM**

MEMORIA DE AFOROS 2011

Rede/Red: **PB**

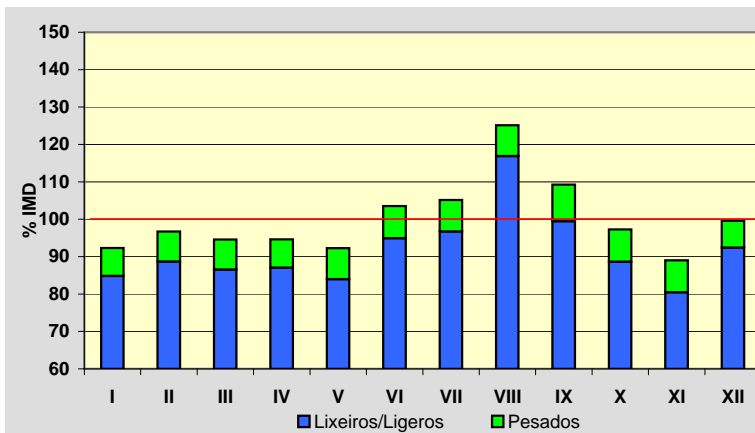
Nome/Nombre:

Vilariño FríoIMD: **2.103** I₃₀: **317**

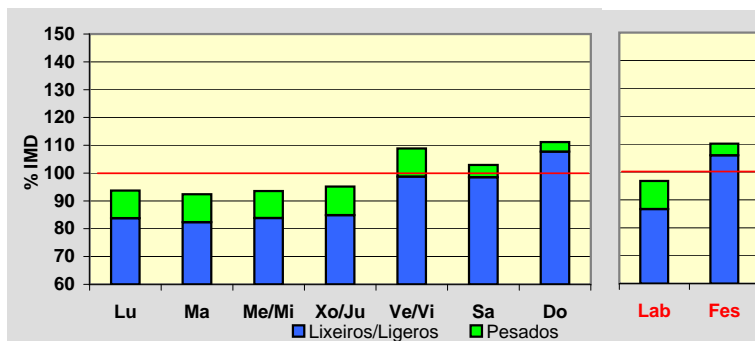
Treito/Tramo:

Alto do Couso (OU-104) - Castro Caldelas (OU-903)% Pes.: **8,2** I₁₅₀: **235****Variación Mensual**

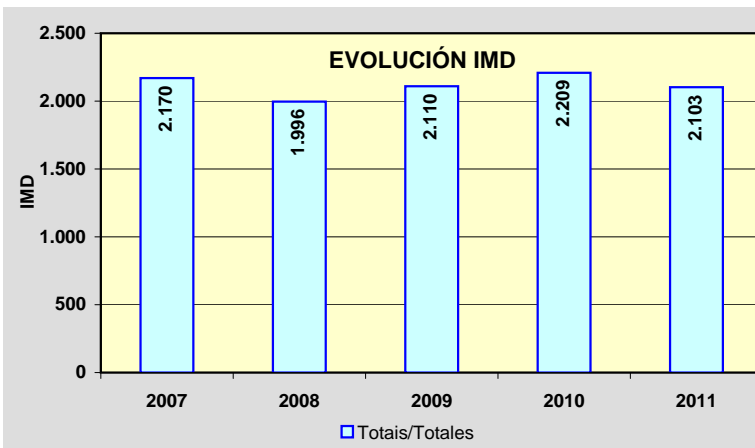
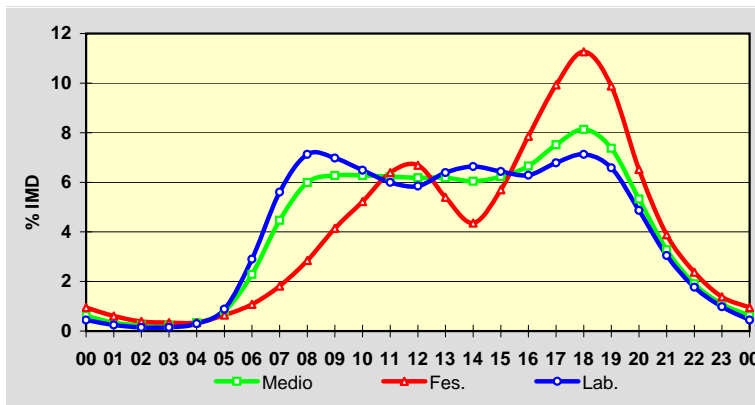
	I.M.D.	% I.M.D.	% Pes.
I	1.941	92,30	8,1
II	2.034	96,72	8,3
III	1.989	94,58	8,5
IV	1.990	94,63	8,0
V	1.940	92,25	9,0
VI	2.177	103,52	8,3
VII	2.211	105,14	8,0
VIII	2.632	125,15	6,6
IX	2.298	109,27	9,0
X	2.046	97,29	8,9
XI	1.872	89,02	9,6
XII	2.094	99,57	7,2

**Semana Media**

	I.M.D.	% I.M.D.	% Pes.
Lu	1.971	93,72	10,6
Ma	1.943	92,39	10,9
Me/Mi	1.967	93,53	10,4
Xo/Ju	2.001	95,15	10,8
Ve/Vi	2.289	108,84	9,3
Sa	2.164	102,90	4,3
Do	2.338	111,17	3,1
Lab	2.035	96,77	10,4
Fes	2.317	110,18	3,8

**Día Medio**

	Lab.	Fes.	Medio
00	9	22	13
01	5	14	7
02	3	9	5
03	3	8	5
04	6	8	7
05	18	15	17
06	59	25	48
07	114	42	94
08	145	66	126
09	142	96	132
10	132	121	132
11	122	148	131
12	119	155	130
13	130	125	130
14	135	101	127
15	131	132	131
16	128	182	140
17	138	230	158
18	145	261	171
19	134	229	155
20	99	151	112
21	62	90	69
22	36	55	40
23	20	32	23
	2.035	2.317	2.103



Estación: **OU-537(2)**Tipo: **COM**

MEMORIA DE AFOROS 2011

Rede/Red: **PB**

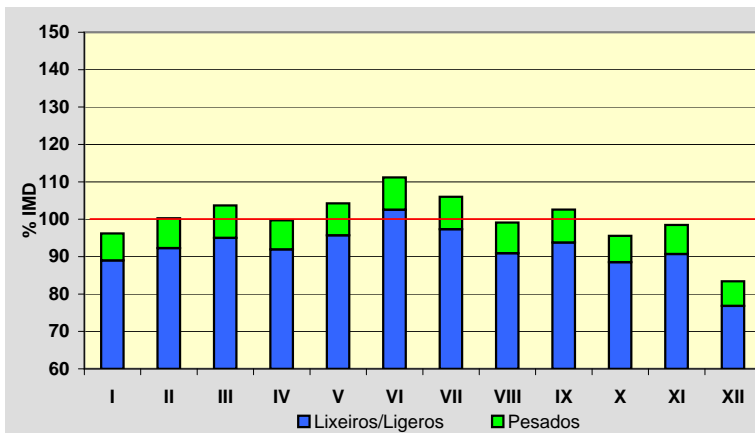
Nome/Nombre:

San Ciprián (OU-537)IMD: **5.896** I₃₀: **689**

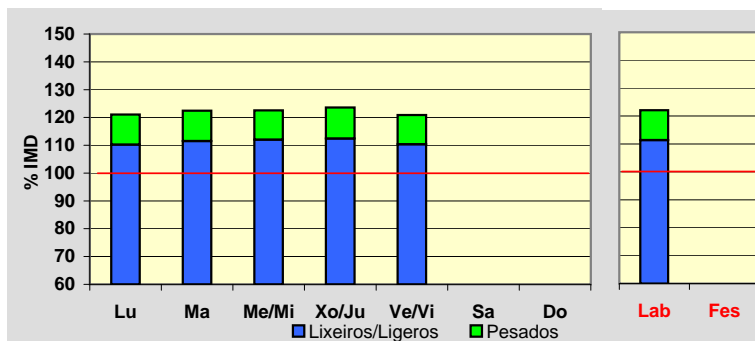
Treito/Tramo:

A Medorra - A Derrasa (OU-536)% Pes.: **8,0** I₁₅₀: **652****Variación Mensual**

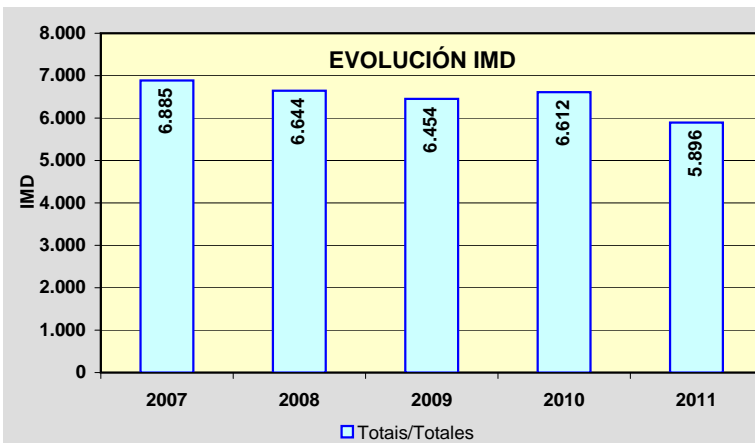
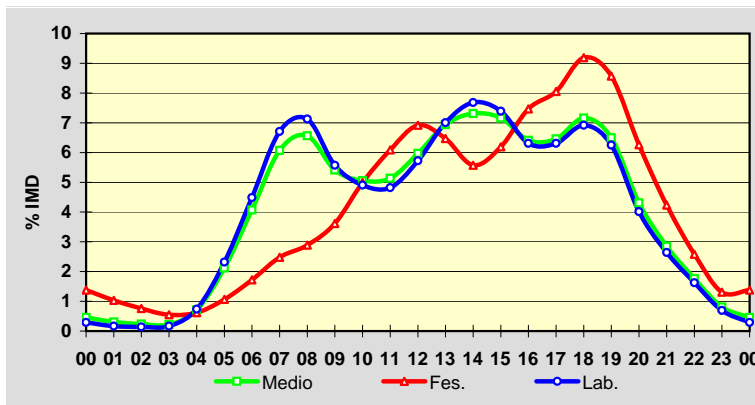
	I.M.D.	% I.M.D.	% Pes.
I	5.672	96,20	7,5
II	5.912	100,27	8,0
III	6.114	103,70	8,4
IV	5.878	99,69	7,8
V	6.146	104,24	8,2
VI	6.556	111,19	7,8
VII	6.251	106,02	8,2
VIII	5.845	99,14	8,3
IX	6.049	102,59	8,6
X	5.635	95,57	7,4
XI	5.805	98,46	7,9
XII	4.917	83,40	7,9

**Semana Media**

	I.M.D.	% I.M.D.	% Pes.
Lu	7.136	121,03	8,9
Ma	7.218	122,42	8,9
Me/Mi	7.227	122,57	8,6
Xo/Ju	7.285	123,56	9,0
Ve/Vi	7.128	120,90	8,7
Sa	3.265	55,38	4,4
Do	2.612	44,30	2,2
Lab	7.198	122,08	8,8
Fes	2.906	49,29	3,4

**Día Medio**

	Lab.	Fes.	Medio
00	21	40	27
01	12	30	18
02	10	22	14
03	12	16	13
04	53	18	42
05	167	31	125
06	323	50	240
07	483	72	358
08	513	84	387
09	401	105	319
10	353	145	298
11	347	177	303
12	412	201	352
13	504	188	409
14	553	162	431
15	532	180	422
16	454	217	378
17	454	234	381
18	498	267	422
19	450	249	383
20	289	182	254
21	190	123	168
22	117	75	104
23	50	38	48
Total	7.198	2.906	5.896



Estación: **OU-540(16)**Tipo: **PER**

MEMORIA DE AFOROS 2011

Rede/Red: **PB**

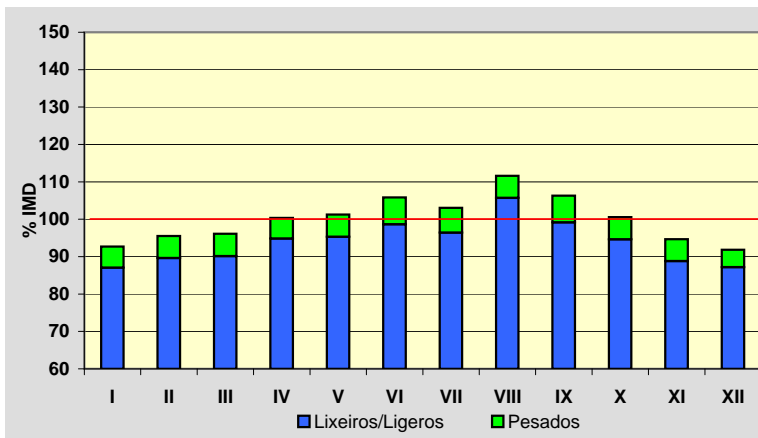
Nome/Nombre:

ManchicaIMD: **6.527** I₃₀: **628**

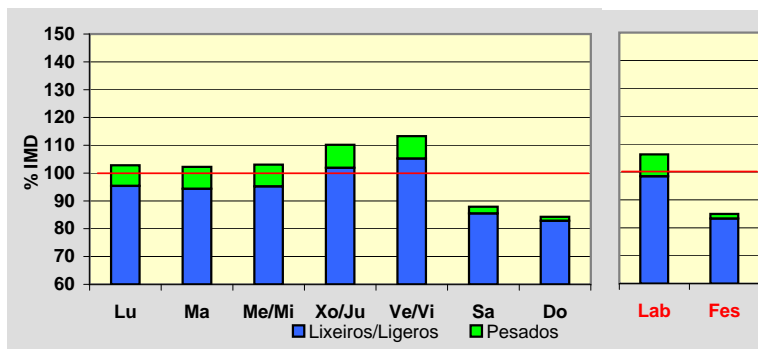
Treito/Tramo:

Manchica (Estda. Dep.) - Celanova (OU-531)% Pes.: **6,0** I₁₅₀: **571****Variación Mensual**

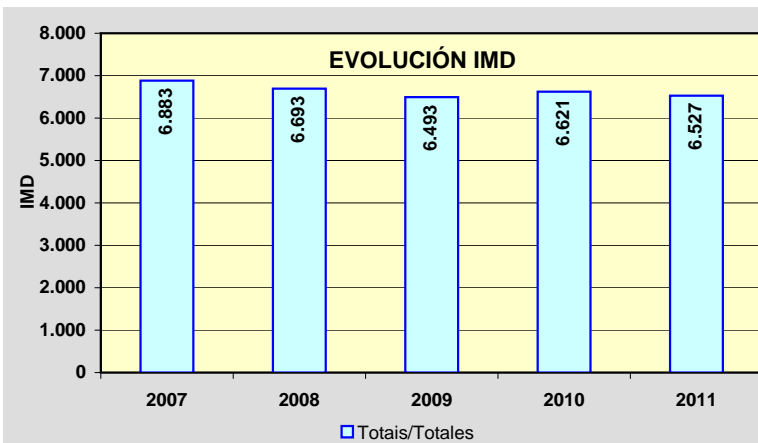
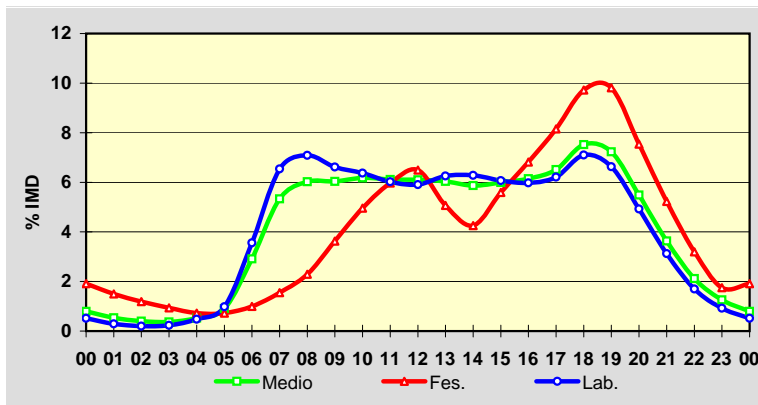
	I.M.D.	% I.M.D.	% Pes.
I	6.051	92,71	6,1
II	6.235	95,53	6,2
III	6.273	96,11	6,2
IV	6.550	100,35	5,5
V	6.610	101,27	5,9
VI	6.908	105,84	6,8
VII	6.725	103,03	6,4
VIII	7.285	111,61	5,3
IX	6.938	106,30	6,7
X	6.563	100,55	5,9
XI	6.178	94,65	6,2
XII	5.995	91,85	5,1

**Semana Media**

	I.M.D.	% I.M.D.	% Pes.
Lu	6.711	102,82	7,2
Ma	6.672	102,22	7,7
Me/Mi	6.727	103,06	7,6
Xo/Ju	7.190	110,16	7,5
Ve/Vi	7.395	113,30	7,1
Sa	5.736	87,88	2,7
Do	5.501	84,28	1,7
Lab	6.940	106,33	7,4
Fes	5.544	84,94	1,9

**Día Medio**

	Lab.	Fes.	Medio
00	36	106	52
01	20	83	35
02	14	66	26
03	16	52	24
04	33	40	34
05	68	40	59
06	247	55	190
07	454	86	348
08	492	127	393
09	459	201	394
10	442	275	403
11	418	331	399
12	410	360	398
13	434	281	394
14	436	236	383
15	421	310	391
16	415	378	401
17	431	452	425
18	493	539	491
19	460	544	472
20	342	418	358
21	217	290	237
22	118	177	138
23	64	97	82
Total	6.940	5.544	6.527



Estación: **OU-636(18)**Tipo: **PER**

MEMORIA DE AFOROS 2011

Rede/Red: **PC**

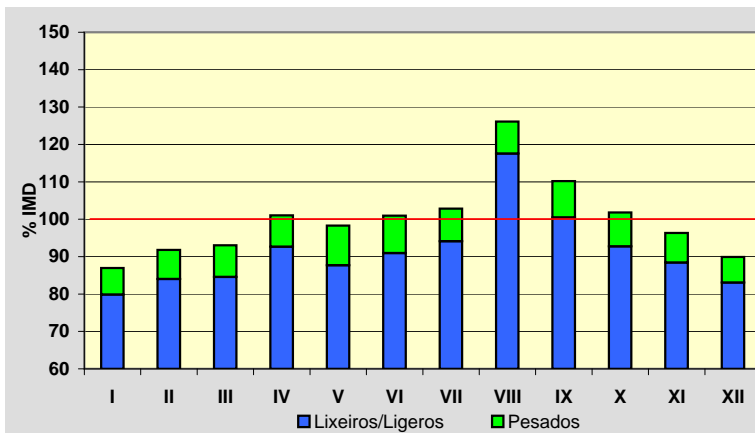
Nome/Nombre:

Freixido (OU-636)IMD: **1.060** I₃₀: **117**

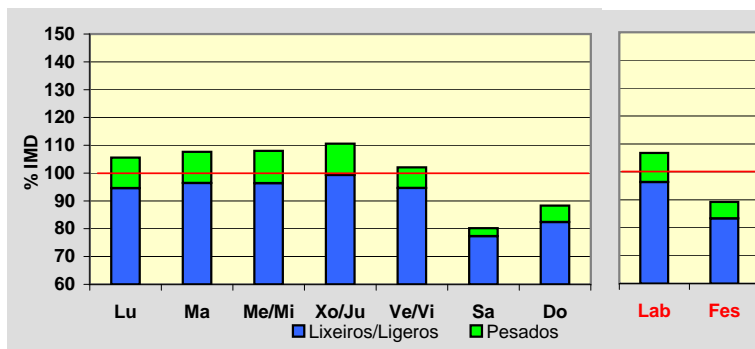
Treito/Tramo:

A Pobra de Tribes - Freixido% Pes.: **8,6** I₁₅₀: **101****Variación Mensual**

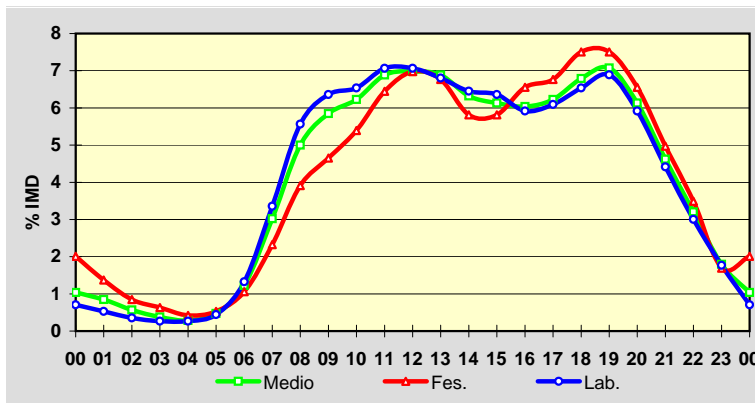
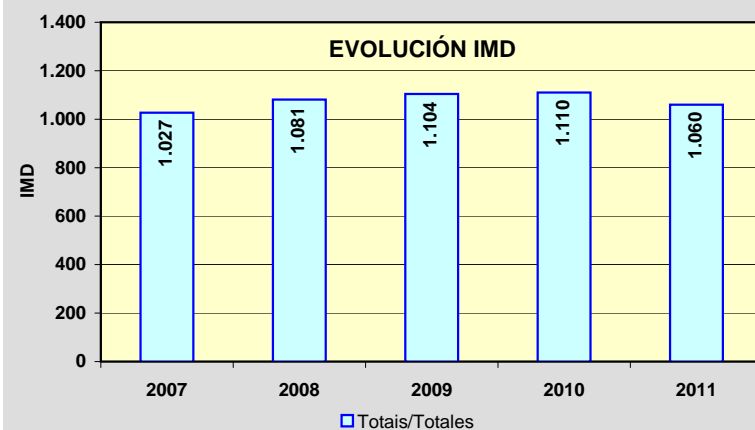
	I.M.D.	% I.M.D.	% Pes.
I	922	86,98	8,2
II	973	91,79	8,5
III	986	93,02	9,1
IV	1.071	101,04	8,3
V	1.042	98,30	10,8
VI	1.070	100,94	9,9
VII	1.090	102,83	8,5
VIII	1.337	126,13	6,8
IX	1.168	110,19	8,8
X	1.079	101,79	8,9
XI	1.021	96,32	8,2
XII	953	89,91	7,6

**Semana Media**

	I.M.D.	% I.M.D.	% Pes.
Lu	1.119	105,57	10,4
Ma	1.141	107,64	10,4
Me/Mi	1.145	108,02	10,8
Xo/Ju	1.172	110,57	10,2
Ve/Vi	1.082	102,08	7,3
Sa	850	80,19	3,6
Do	936	88,30	6,7
Lab	1.132	106,79	9,8
Fes	946	89,25	6,6

**Día Medio**

	Lab.	Fes.	Medio
00	8	19	11
01	6	13	9
02	4	8	6
03	3	6	4
04	3	4	3
05	5	5	5
06	15	10	13
07	38	22	32
08	63	37	53
09	72	44	62
10	74	51	66
11	80	61	73
12	80	66	74
13	77	64	73
14	73	55	67
15	72	55	65
16	67	62	64
17	69	64	66
18	74	71	72
19	78	71	75
20	67	62	65
21	50	47	49
22	34	33	34
23	20	16	19
	1.132	946	1.060

**EVOLUCIÓN IMD**

Estación: **OU-801(2)**Tipo: **PER**

MEMORIA DE AFOROS 2011

Rede/Red: **PB**

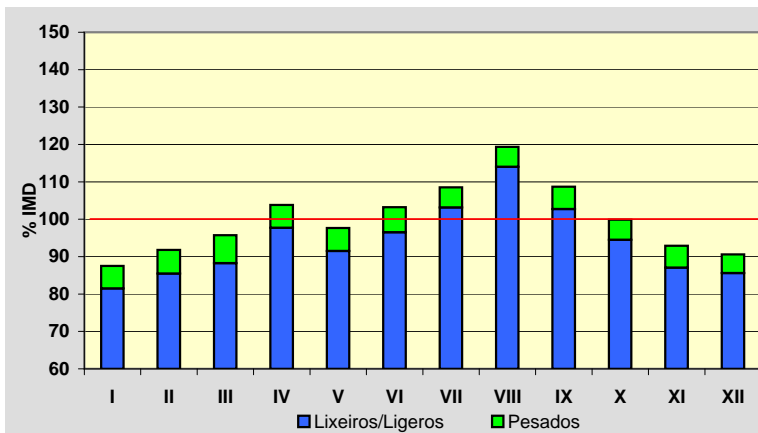
Nome/Nombre:

FrancelosIMD: **1.497** I₃₀: **176**

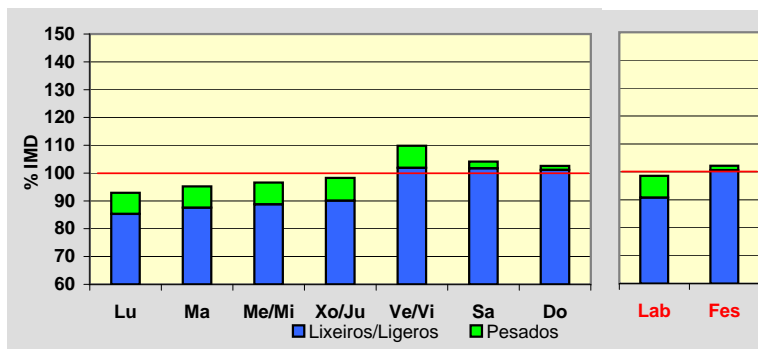
Treito/Tramo:

Ribadavia - Prexigueiro (OU-190)% Pes.: **6,0** I₁₅₀: **150****Variación Mensual**

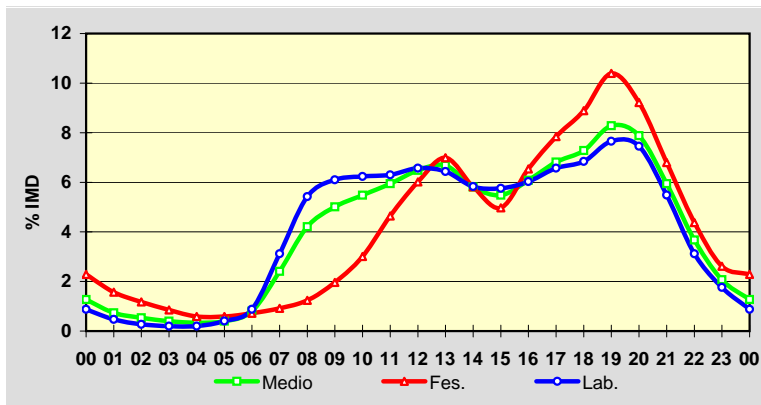
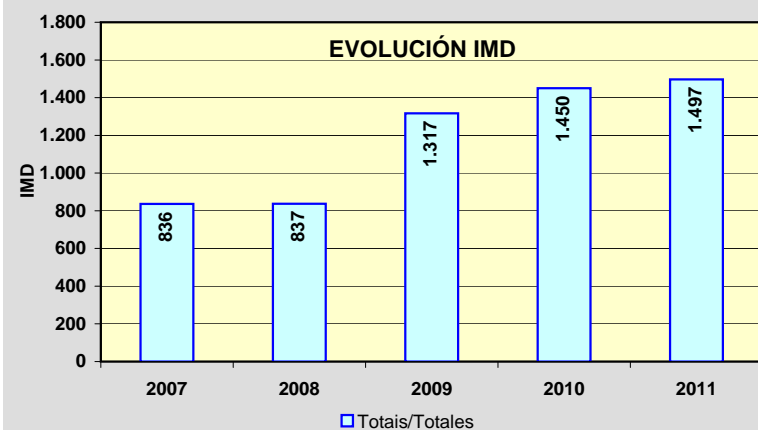
	I.M.D.	% I.M.D.	% Pes.
I	1.310	87,51	6,9
II	1.374	91,78	6,9
III	1.433	95,72	7,8
IV	1.554	103,81	5,9
V	1.462	97,66	6,3
VI	1.545	103,21	6,5
VII	1.625	108,55	5,0
VIII	1.787	119,37	4,5
IX	1.627	108,68	5,5
X	1.495	99,87	5,4
XI	1.391	92,92	6,3
XII	1.356	90,58	5,5

**Semana Media**

	I.M.D.	% I.M.D.	% Pes.
Lu	1.391	92,92	8,2
Ma	1.425	95,19	8,0
Me/Mi	1.446	96,59	8,1
Xo/Ju	1.471	98,26	8,3
Ve/Vi	1.644	109,82	7,2
Sa	1.559	104,14	2,3
Do	1.536	102,61	1,4
Lab	1.476	98,60	7,9
Fes	1.530	102,20	1,6

**Día Medio**

	Lab.	Fes.	Medio
00	13	35	19
01	7	24	11
02	4	18	8
03	3	13	6
04	3	9	5
05	6	9	6
06	13	11	12
07	46	14	36
08	80	19	63
09	90	30	75
10	92	46	82
11	93	71	89
12	97	92	97
13	95	107	100
14	86	89	87
15	85	76	82
16	89	100	91
17	97	120	102
18	101	136	109
19	113	159	124
20	110	141	118
21	81	104	89
22	46	67	55
23	26	40	31
	1.476	1.530	1.497

**EVOLUCIÓN IMD**

PROVINCIA DE OURENSE

2011

Código Estación	Tipo	Cuadríc.		Nome / Nombre	Treito / Tramo	Rede	IMD	%Pes
		X	Y			Red		
OU-801(16)	Com	10	F	Cortegada	Cortegada (OU-904) - Pte. Barxas (OU-411)	PB	1.435	6,2%

TIPO: PER (Permanente), SEM (Semipermanente) y COM (Complementaria)

REDE: VAC (Vía alta capacidade), PB (Primaria básica), PC (Primaria complementaria) y S (Secundaria)

Estación: **OU-801(16)**Tipo: **COM**

MEMORIA DE AFOROS 2011

Rede/Red: **PB**

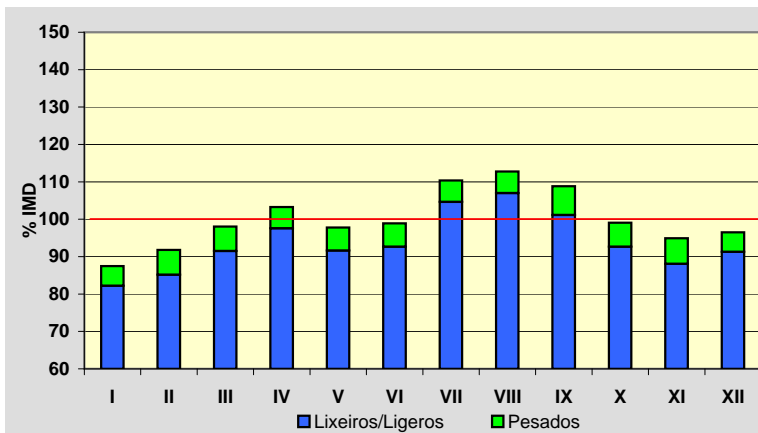
Nome/Nombre:

CortegadaIMD: **1.435** I₃₀: **156**

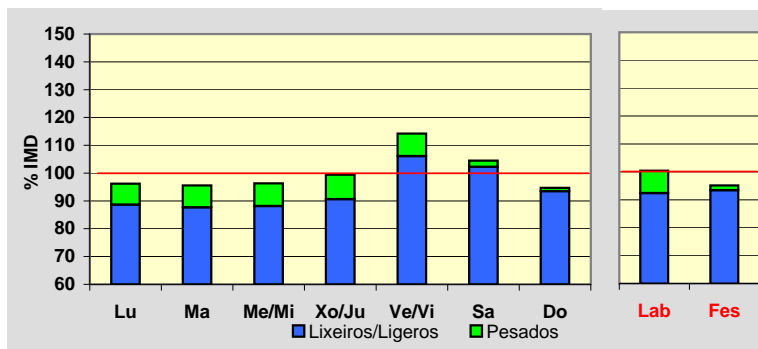
Treito/Tramo:

Cortegada (OU-904) - Pte. Barxas (OU-411)% Pes.: **6,2** I₁₅₀: **135****Variación Mensual**

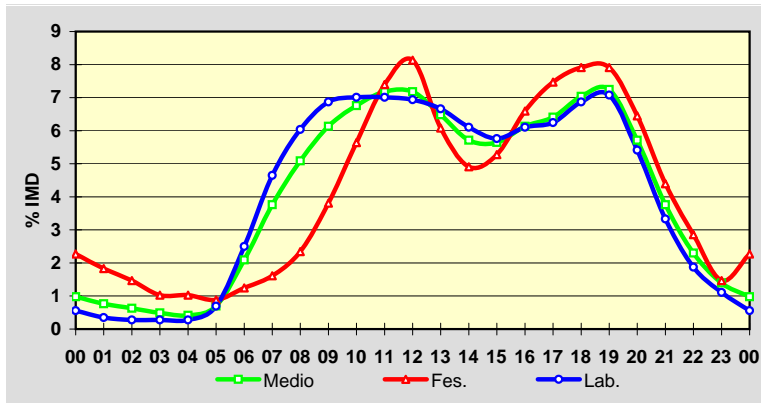
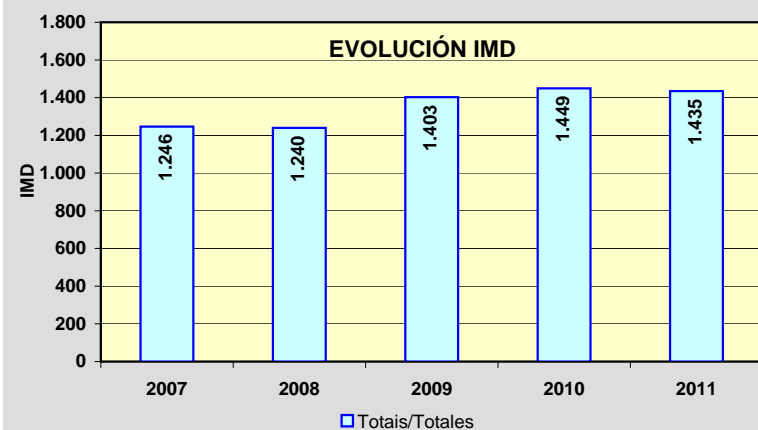
	I.M.D.	% I.M.D.	% Pes.
I	1.255	87,46	6,0
II	1.317	91,78	7,2
III	1.407	98,05	6,7
IV	1.482	103,28	5,5
V	1.403	97,77	6,3
VI	1.419	98,89	6,3
VII	1.584	110,38	5,2
VIII	1.618	112,75	5,1
IX	1.562	108,85	7,1
X	1.422	99,09	6,5
XI	1.362	94,91	7,2
XII	1.385	96,52	5,4

**Semana Media**

	I.M.D.	% I.M.D.	% Pes.
Lu	1.380	96,17	7,8
Ma	1.371	95,54	8,2
Me/Mi	1.382	96,31	8,5
Xo/Ju	1.427	99,44	8,9
Ve/Vi	1.639	114,22	7,1
Sa	1.499	104,46	2,1
Do	1.359	94,70	1,3
Lab	1.441	100,42	8,0
Fes	1.365	95,12	1,8

**Día Medio**

	Lab.	Fes.	Medio
00	8	31	14
01	5	25	11
02	4	20	9
03	4	14	7
04	4	14	6
05	10	12	10
06	36	17	30
07	67	22	54
08	87	32	73
09	99	52	88
10	101	77	97
11	101	101	103
12	100	111	103
13	96	83	93
14	88	67	82
15	83	72	81
16	88	90	88
17	90	102	92
18	99	108	101
19	102	108	104
20	78	88	82
21	48	60	54
22	27	39	33
23	16	20	20
	1.441	1.365	1.435

**EVOLUCIÓN IMD**

PROVINCIA DE PONTEVEDRA

2011

Código Estación	Tipo	Cuadríc.		Nome / Nombre	Treito / Tramo	Rede	IMD	%Pes
		X	Y			Red		
AG-41(1)	Per	6	I	Curro (AG-41)	Enl. Curro (PO-531) - Enl. Mosteiro	VAC	16.603	6,8%
AG-41(2)	Per	6	I	Mosteiro (AG-41)	Enl. Mosteiro - Enl. Meis (EP-9402)	VAC	16.490	6,8%
AG-41(6)	Per	6	I	Meis (AG-41)	Enl. Meis (EP-9402) - Enl. Ribadumia (VG-4.2)	VAC	16.286	6,4%
AG-41(12)	Per	5	I	Ribadumia (AG-41)	Enl. Ribadumia (VG-4.2) - Enl. Meaño (PO-303)	VAC	13.095	5,0%
AG-41(13)	Per	5	H	Meaño (AG-41)	Enl. Meaño (PO-303) - Enl. Nantes (Pol. Ind.)	VAC	12.781	4,5%
AG-41(15)	Per	5	H	Sanxenxo (AG-41)	Enl. Nantes (Pol. Ind.) - Enl. Sanxenxo (VG-4.1)	VAC	13.095	4,6%
AG-57(2)	Com	5	E	Baiona (AG-57)	Valmiñor (PO-552) - Enl. de Sabaris	VAC	2.576	3,5%
AG-57(19)	Per	6	E	Puxeiros	Enl. de Vincios - Puxeiros (VG-20)	VAC	11.310	4,4%
CG-4.1(0)	Com	6	G	Túnel Domaio (CG-4.1)	Rande (PO-551) - Enl. Domaio (Estda. Dep.)	VAC	16.096	3,6%
PO-205(1)	Com	10	K	Silleda (PO-205)	Silleda - Vila de Cruces	PC	2.767	7,7%
PO-223(6)	Per	7	I	Xeve (PO-223)	PO-224 - Campo Lameiro	S	1.693	5,9%
PO-233(2)	Per	7	H	Ponte Bora (PO-233)	Ponte Bora - Carballedo	S	1.968	3,1%
PO-252(12)	Com	8	G	Moscoso	Mondariz - Moscoso	S	386	6,0%
PO-254(3)	Com	8	F	Prado	Ponteareas - Prado	S	6.196	4,6%
PO-307(3)	Com	5	I	Illa de Arousa	PO-549 - Illa de Arousa	PC	8.051	4,6%
PO-308(1)	Com	6	H	Poio	Poio (PO-309) - Poio (PO-535)	PC	18.587	3,0%
PO-308(5)	Com	6	H	Combarro	Poio (PO-535) - Samieira (PO-303)	PC	17.190	3,0%
PO-308(14)	Com	5	H	Sanxenxo	Samieira (PO-303) - Sanxenxo (PO-504)	PC	11.969	3,5%
PO-308(21)	Com	5	H	Portonovo	Portonovo (PO-364) - A Lanzada (PO-550)	PC	5.139	3,4%
PO-313(6)	Per	6	G	Marín (PO-313)	Enl. VG-4.4 - Enl. CG-4.1	S	3.043	3,5%
PO-315(7)	Per	5	G	Menduiña	VG-4.6 - Cangas (PO-551)	PC	6.135	3,5%
PO-316(3)	Com	5	I	O Grove	A Lanzada - O Grove	PC	12.617	5,3%
PO-325(7)	Per	5	E	Santa Marta (Saians)	Canido (Estda. Dep.) - Praia América (AG-57-N)	S	8.704	2,8%
PO-340(3)	Per	6	D	Randufe (Tui)	Enl. A-55 - Couso (PO-344)	PC	1.968	4,7%
PO-340(18)	Com	5	E	Gondomar norte	Gondomar - A Ramallosa (PO-552)	PC	13.471	3,6%
PO-400(1)	Com	8	D	Salvaterra	Salvaterra (PO-403) - PO-402	PC	1.821	4,6%
PO-400(17)	Per	9	E	Arbo	As Neves (PO-415) - Arbo (PO-405)	PC	3.009	6,2%
PO-403(9)	Com	8	E	Ponteareas (PO-403)	A-52 - Ponteareas	PC	11.998	4,1%
PO-404(3)	Per	7	D	Tui	PO-411 - A Rañada (PO-510)	PC	2.829	5,6%

TIPO: PER (Permanente), SEM (Semipermanente) y COM (Complementaria)

REDE: VAC (Vía alta capacidade), PB (Primaria básica), PC (Primaria complementaria) y S (Secundaria)

Estación: **AG-41(1)**Tipo: **PER**

MEMORIA DE AFOROS 2011

Rede/Red: **VAC**

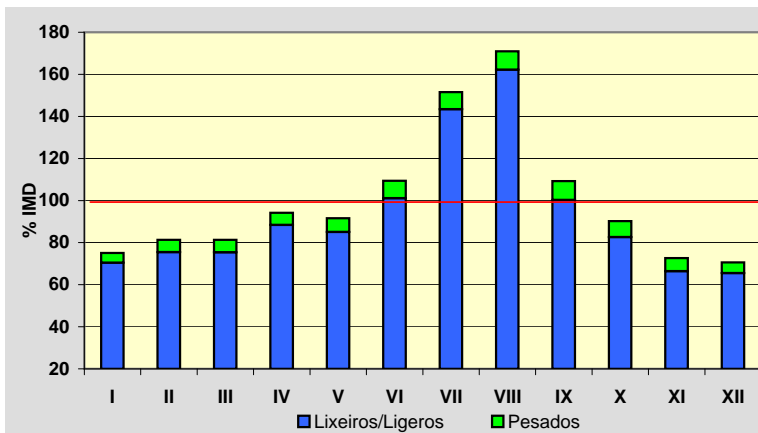
Nome/Nombre:

Curro (AG-41)IMD: **16.603** I₃₀: **2.593**

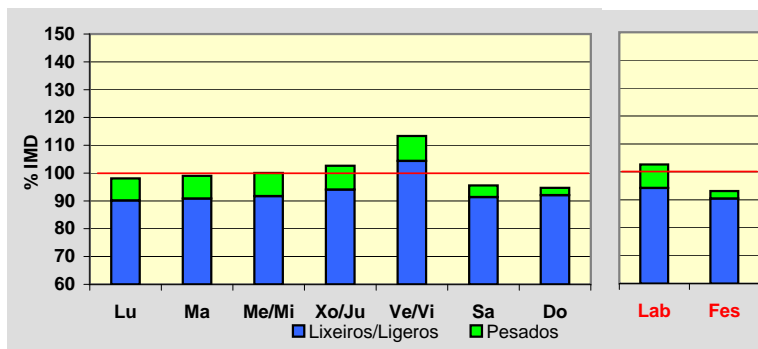
Treito/Tramo:

Enl. Curro (PO-531) - Enl. Mosteiro% Pes.: **6,8** I₁₅₀: **2.119****Variación Mensual**

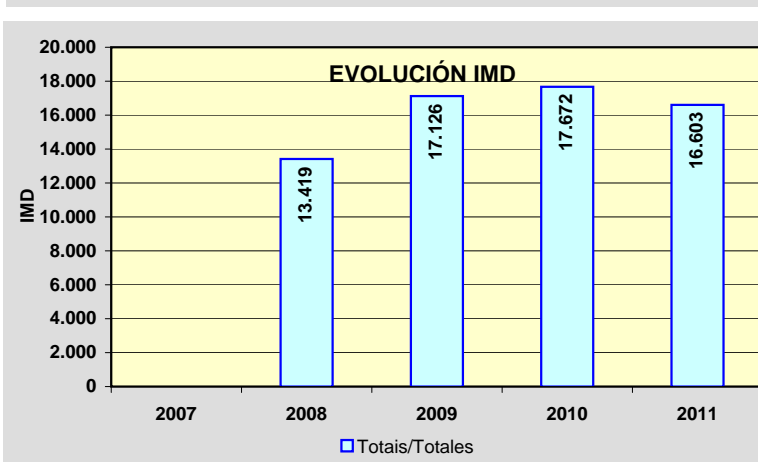
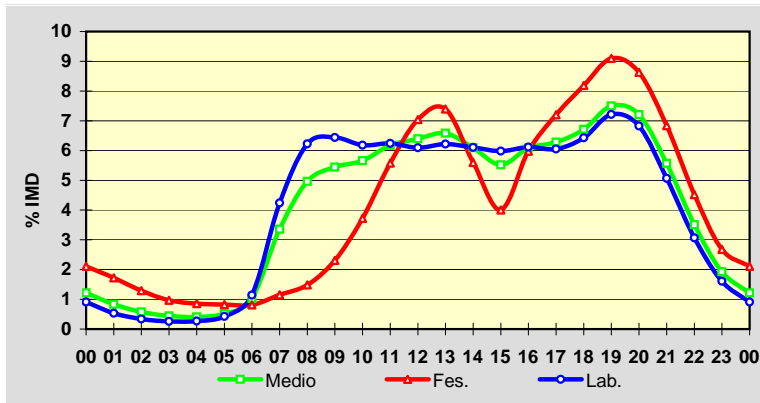
	I.M.D.	% I.M.D.	% Pes.
I	12.463	75,06	6,2
II	13.498	81,30	7,2
III	13.496	81,29	7,3
IV	15.641	94,21	6,2
V	15.205	91,58	7,1
VI	18.167	109,42	7,6
VII	25.166	151,58	5,4
VIII	28.376	170,91	5,1
IX	18.135	109,23	8,2
X	14.975	90,19	8,4
XI	12.057	72,62	8,5
XII	11.726	70,63	7,3

**Semana Media**

	I.M.D.	% I.M.D.	% Pes.
Lu	16.289	98,11	8,1
Ma	16.435	98,99	8,2
Me/Mi	16.607	100,02	8,3
Xo/Ju	17.045	102,66	8,4
Ve/Vi	18.816	113,33	7,9
Sa	15.868	95,57	4,4
Do	15.727	94,72	2,8
Lab	17.046	102,67	8,2
Fes	15.464	93,14	2,9

**Día Medio**

	Lab.	Fes.	Medio
00	155	326	202
01	91	266	138
02	58	200	96
03	44	150	73
04	46	132	68
05	72	127	86
06	194	126	171
07	723	178	557
08	1.061	230	824
09	1.098	357	904
10	1.054	576	940
11	1.064	863	1.025
12	1.039	1.089	1.062
13	1.060	1.144	1.093
14	1.041	866	1.012
15	1.020	619	916
16	1.043	924	1.010
17	1.032	1.114	1.043
18	1.096	1.266	1.115
19	1.230	1.407	1.245
20	1.164	1.334	1.197
21	864	1.057	924
22	523	699	582
23	274	414	320
	17.046	15.464	16.603



Estación: **AG-41(2)**Tipo: **PER**

MEMORIA DE AFOROS 2011

Rede/Red: **VAC**

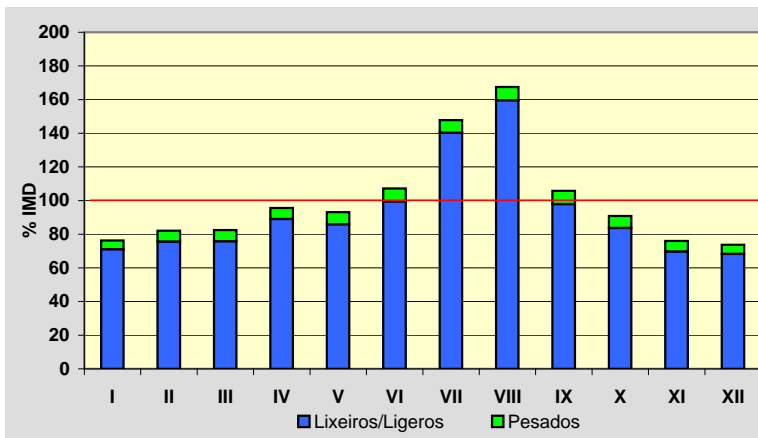
Nome/Nombre:

Mosteiro (AG-41)IMD: **16.490** I₃₀: **2.472**

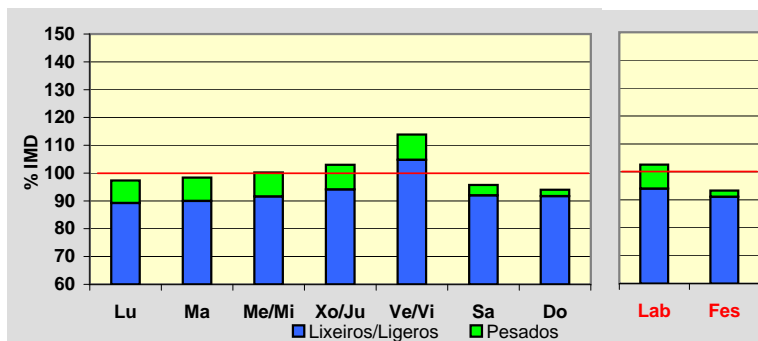
Treito/Tramo:

Enl. Mosteiro - Enl. Meis (EP-9402)% Pes.: **6,8** I₁₅₀: **2.049****Variación Mensual**

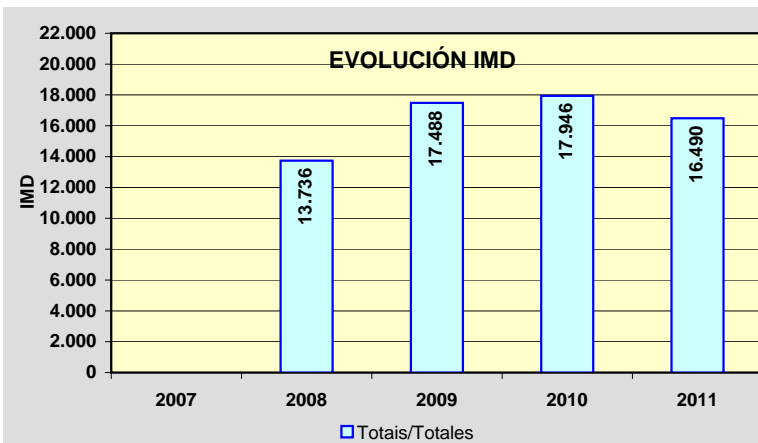
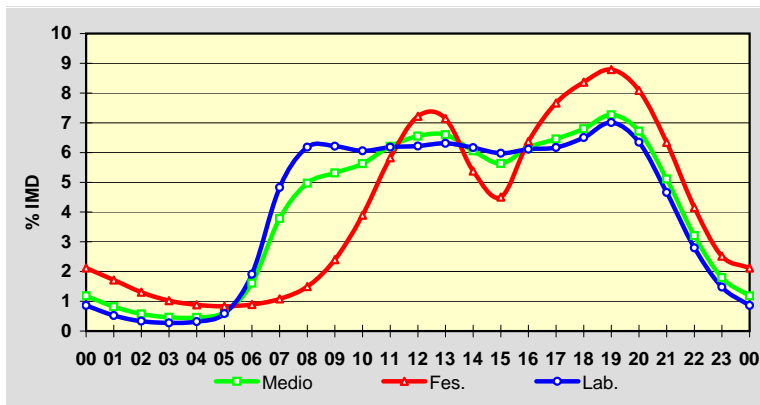
	I.M.D.	% I.M.D.	% Pes.
I	12.582	76,30	6,9
II	13.530	82,05	7,8
III	13.592	82,43	8,0
IV	15.759	95,57	6,9
V	15.351	93,09	7,7
VI	17.673	107,17	7,2
VII	24.370	147,79	5,1
VIII	27.612	167,45	4,7
IX	17.441	105,77	7,5
X	14.970	90,78	7,8
XI	12.527	75,97	8,2
XII	12.146	73,66	7,3

**Semana Media**

	I.M.D.	% I.M.D.	% Pes.
Lu	16.048	97,32	8,3
Ma	16.219	98,36	8,5
Me/Mi	16.525	100,21	8,6
Xo/Ju	16.984	103,00	8,6
Ve/Vi	18.779	113,88	8,0
Sa	15.783	95,71	3,9
Do	15.499	93,99	2,4
Lab	16.919	102,60	8,4
Fes	15.386	93,31	2,4

**Día Medio**

	Lab.	Fes.	Medio
00	146	326	195
01	88	264	135
02	56	201	95
03	46	157	76
04	54	136	75
05	99	128	105
06	323	137	265
07	816	166	624
08	1.046	230	820
09	1.051	369	876
10	1.025	599	928
11	1.046	896	1.024
12	1.052	1.111	1.080
13	1.068	1.099	1.088
14	1.043	828	999
15	1.011	693	929
16	1.034	981	1.017
17	1.044	1.179	1.064
18	1.100	1.287	1.121
19	1.186	1.352	1.198
20	1.074	1.245	1.108
21	788	976	843
22	473	639	529
23	250	387	296
	16.919	15.386	16.490



Estación: **AG-41(6)**Tipo: **PER**

MEMORIA DE AFOROS 2011

Rede/Red: **VAC**

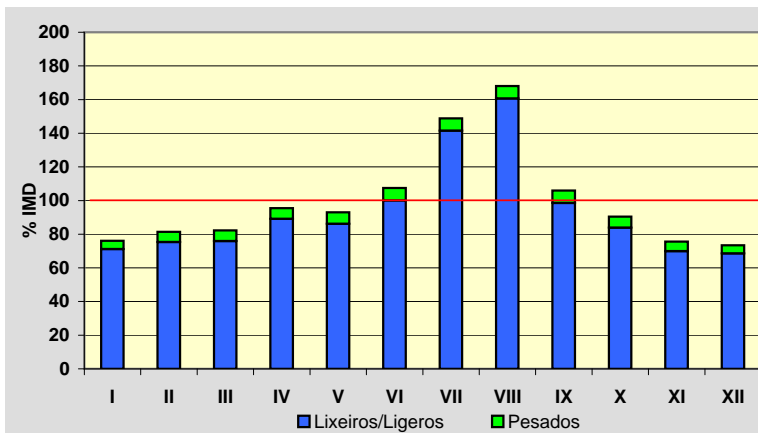
Nome/Nombre:

Meis (AG-41)IMD: **16.286** I₃₀: **2.481**

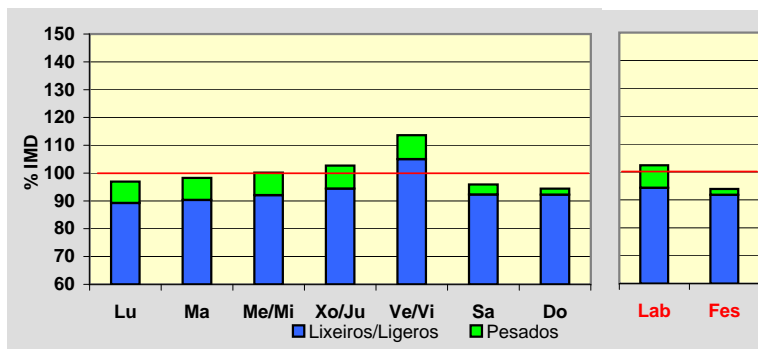
Treito/Tramo:

Enl. Meis (EP-9402) - Enl. Ribadumia (VG-4.2)% Pes.: **6,4** I₁₅₀: **2.039****Variación Mensual**

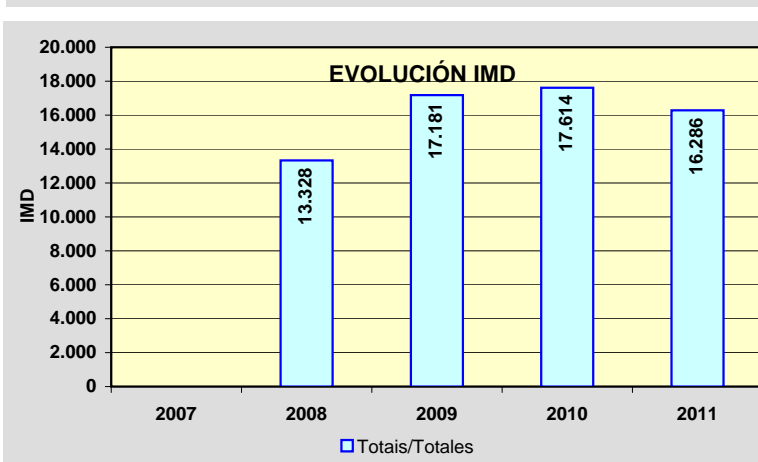
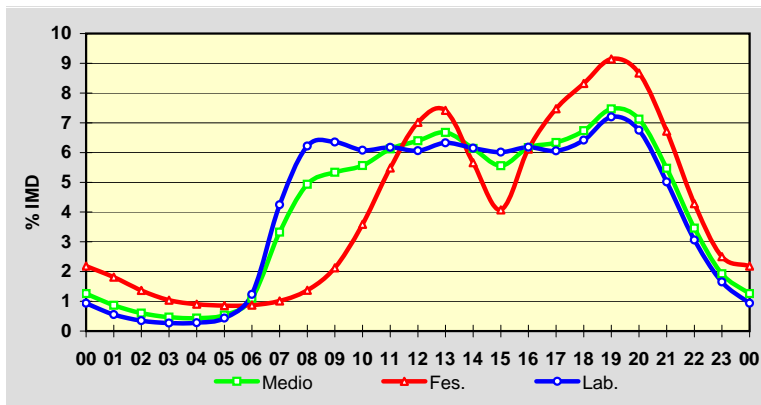
	I.M.D.	% I.M.D.	% Pes.
I	12.386	76,05	6,5
II	13.253	81,38	7,4
III	13.397	82,26	7,7
IV	15.550	95,48	6,7
V	15.146	93,00	7,4
VI	17.499	107,45	6,9
VII	24.234	148,80	4,9
VIII	27.369	168,05	4,4
IX	17.254	105,94	7,0
X	14.727	90,43	7,2
XI	12.316	75,62	7,6
XII	11.961	73,44	6,7

**Semana Media**

	I.M.D.	% I.M.D.	% Pes.
Lu	15.784	96,92	7,9
Ma	16.003	98,26	8,1
Me/Mi	16.313	100,17	8,1
Xo/Ju	16.727	102,71	8,1
Ve/Vi	18.510	113,66	7,6
Sa	15.619	95,90	3,8
Do	15.377	94,42	2,3
Lab	16.676	102,39	7,9
Fes	15.300	93,95	2,3

**Día Medio**

	Lab.	Fes.	Medio
00	156	334	205
01	92	277	141
02	58	209	98
03	45	159	76
04	47	138	71
05	73	131	88
06	205	133	180
07	708	155	541
08	1.037	210	803
09	1.059	325	869
10	1.014	549	906
11	1.030	839	997
12	1.011	1.073	1.042
13	1.055	1.135	1.087
14	1.025	866	1.000
15	1.003	623	905
16	1.031	936	1.004
17	1.010	1.143	1.032
18	1.070	1.273	1.097
19	1.200	1.399	1.216
20	1.126	1.327	1.160
21	836	1.028	891
22	510	655	563
23	275	383	314
Total	16.676	15.300	16.286

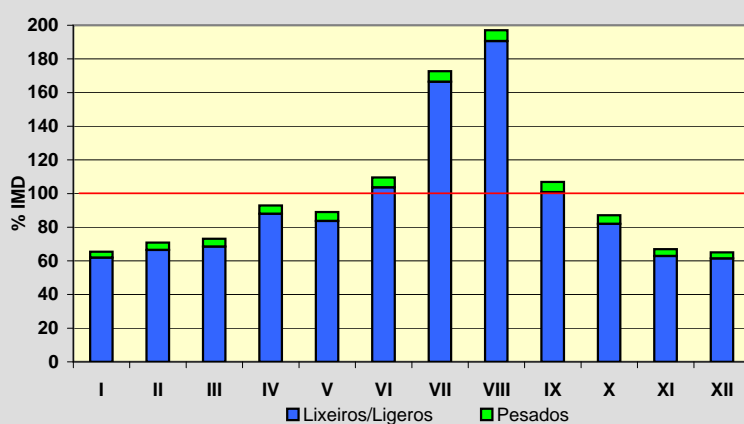


Estación: **AG-41(12)**Tipo: **PER**

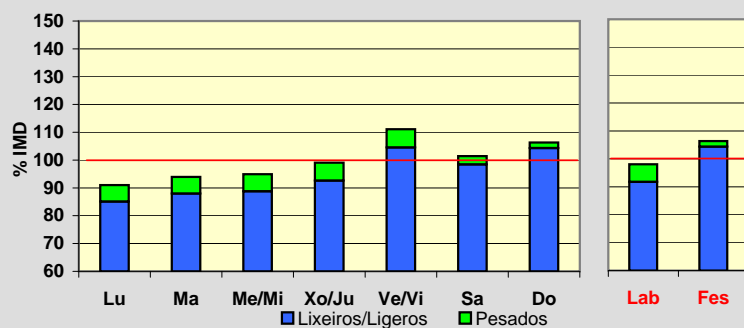
MEMORIA DE AFOROS 2011

Rede/Red: **VAC**Nome/Nombre: **Ribadumia (AG-41)**IMD: **13.095** I₃₀: **2.455**Treito/Tramo: **Enl. Ribadumia (VG-4.2) - Enl. Meaño (PO-303)** % Pes.: **5,0** I₁₅₀: **2.024****Variación Mensual**

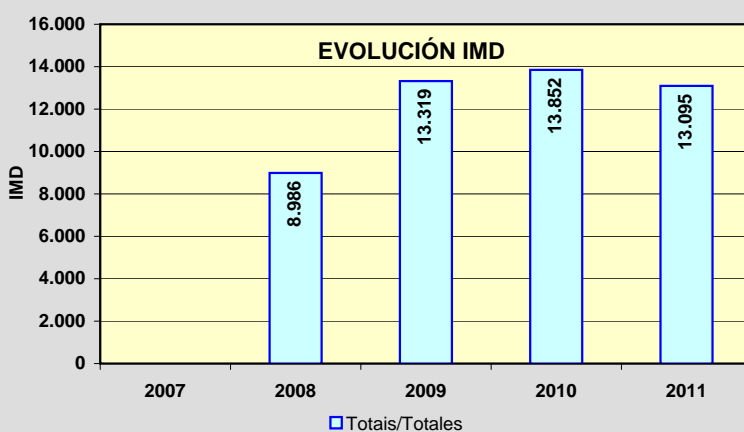
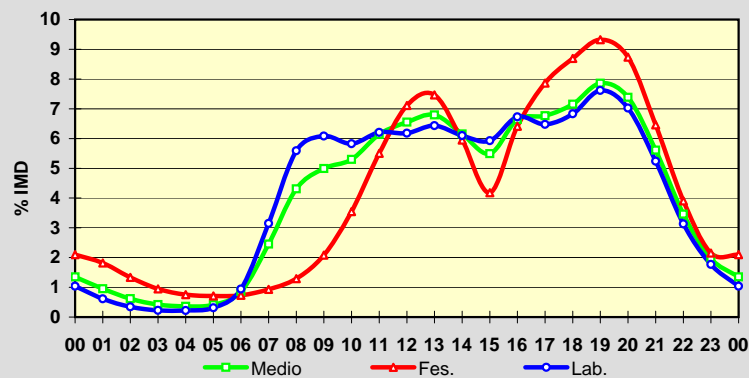
	I.M.D.	% I.M.D.	% Pes.
I	8.572	65,46	5,4
II	9.283	70,89	6,2
III	9.574	73,11	6,4
IV	12.168	92,92	5,3
V	11.659	89,03	6,0
VI	14.348	109,57	5,4
VII	22.611	172,67	3,6
VIII	25.808	197,08	3,3
IX	13.995	106,87	5,7
X	11.404	87,09	5,9
XI	8.773	67,00	6,2
XII	8.518	65,05	5,6

**Semana Media**

	I.M.D.	% I.M.D.	% Pes.
Lu	11.916	91,00	6,5
Ma	12.304	93,96	6,4
Me/Mi	12.431	94,93	6,5
Xo/Ju	12.973	99,07	6,5
Ve/Vi	14.550	111,11	5,9
Sa	13.286	101,46	3,0
Do	13.924	106,33	1,9
Lab	12.841	98,06	6,4
Fes	13.932	106,39	1,9

**Día Medio**

	Lab.	Fes.	Medio
00	133	292	177
01	79	253	125
02	44	186	81
03	29	132	55
04	28	105	47
05	40	99	54
06	121	102	112
07	404	130	321
08	718	180	564
09	781	290	654
10	748	494	694
11	797	767	804
12	794	991	858
13	826	1.040	890
14	783	829	806
15	761	582	719
16	864	893	869
17	832	1.096	886
18	877	1.211	937
19	978	1.299	1.029
20	902	1.217	967
21	673	900	735
22	402	544	453
23	227	300	258
Total	12.841	13.932	13.095

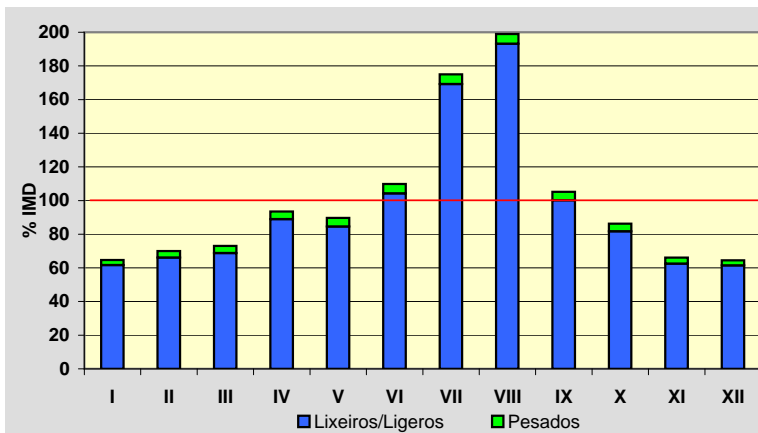


Estación: **AG-41(13)**Tipo: **PER**

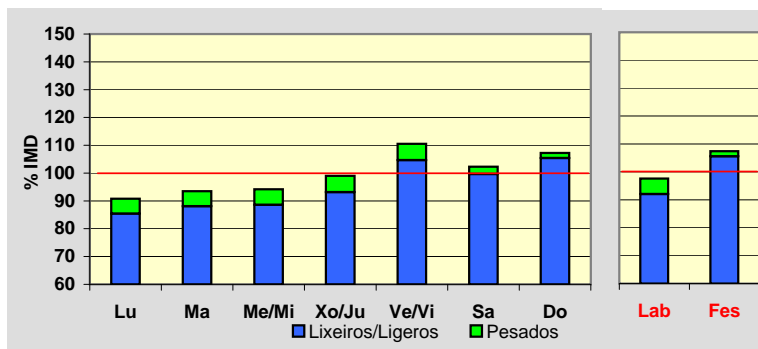
MEMORIA DE AFOROS 2011

Rede/Red: **VAC**Nome/Nombre: **Meaño (AG-41)**IMD: **12.781** I₃₀: **2.444**Treito/Tramo: **Enl. Meaño (PO-303) - Enl. Nantes (Pol. Ind.)**% Pes.: **4,5** I₁₅₀: **2.002****Variación Mensual**

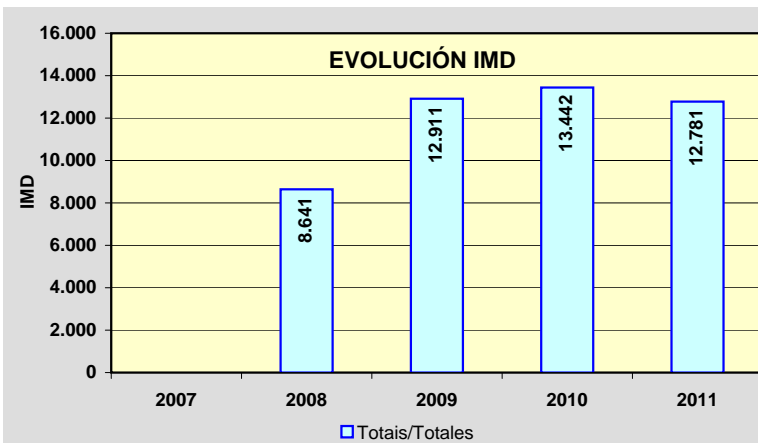
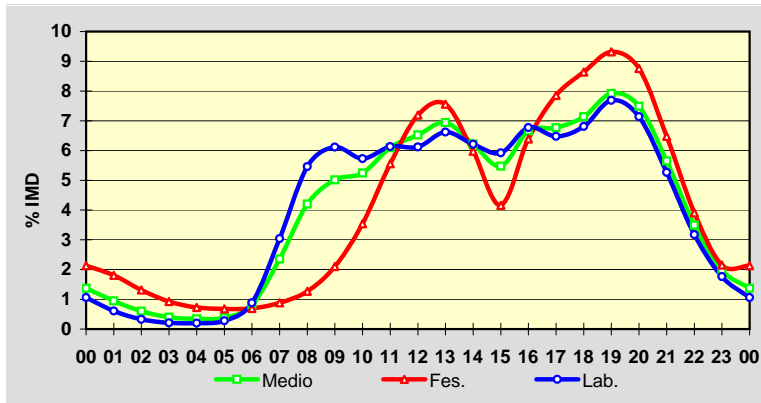
	I.M.D.	% I.M.D.	% Pes.
I	8.265	64,67	4,7
II	8.944	69,98	5,6
III	9.335	73,04	5,8
IV	11.945	93,46	4,9
V	11.461	89,67	5,7
VI	14.036	109,82	5,1
VII	22.362	174,96	3,3
VIII	25.426	198,94	2,9
IX	13.445	105,20	4,8
X	11.025	86,26	5,3
XI	8.450	66,11	5,5
XII	8.245	64,51	4,8

**Semana Media**

	I.M.D.	% I.M.D.	% Pes.
Lu	11.603	90,78	5,9
Ma	11.947	93,47	5,8
Me/Mi	12.036	94,17	5,9
Xo/Ju	12.653	99,00	5,9
Ve/Vi	14.124	110,51	5,3
Sa	13.077	102,32	2,6
Do	13.708	107,25	1,7
Lab	12.478	97,63	5,7
Fes	13.725	107,39	1,7

**Día Medio**

	Lab.	Fes.	Medio
00	132	292	175
01	76	248	121
02	41	180	77
03	26	127	51
04	25	100	44
05	35	93	49
06	110	95	103
07	379	121	301
08	681	174	537
09	763	289	641
10	715	486	670
11	765	763	779
12	764	987	834
13	826	1.037	887
14	775	820	795
15	739	571	700
16	845	877	851
17	808	1.078	865
18	850	1.186	912
19	959	1.279	1.012
20	891	1.202	957
21	657	889	722
22	396	536	446
23	220	295	252
	12.478	13.725	12.781



Estación: **AG-41(15)**Tipo: **PER**

MEMORIA DE AFOROS 2011

Rede/Red: **VAC**

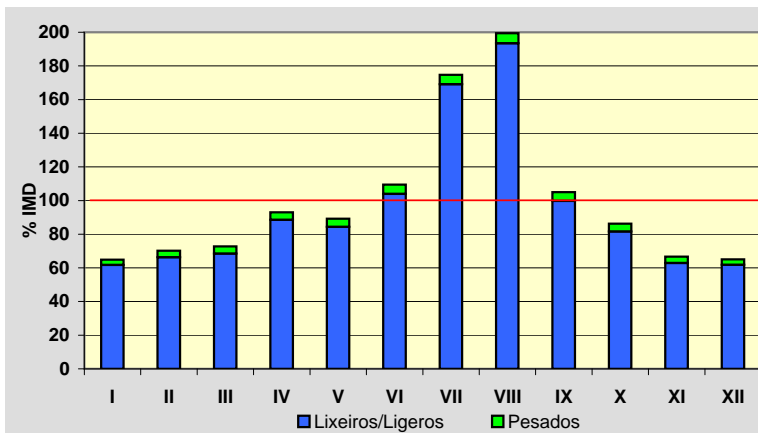
Nome/Nombre:

Sanxenxo (AG-41)IMD: **13.095** I₃₀: **2.481**

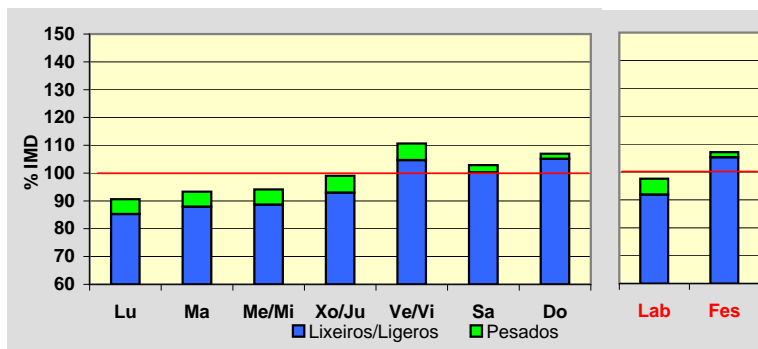
Treito/Tramo:

Enl. Nantes (Pol. Ind.) - Enl. Sanxenxo (VG-4.1)% Pes.: **4,6** I₁₅₀: **2.046****Variación Mensual**

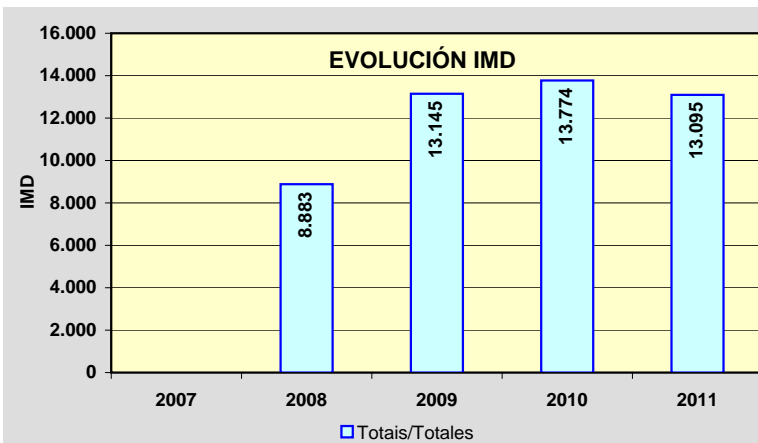
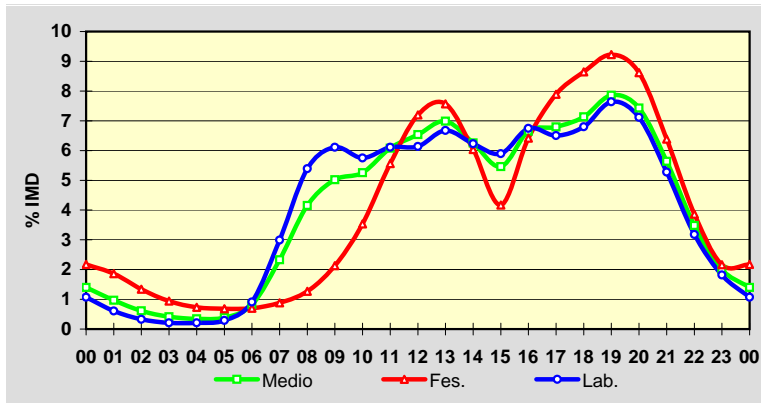
	I.M.D.	% I.M.D.	% Pes.
I	8.490	64,83	4,8
II	9.195	70,22	5,6
III	9.523	72,72	5,8
IV	12.178	93,00	4,8
V	11.683	89,22	5,5
VI	14.340	109,51	5,1
VII	22.877	174,70	3,2
VIII	26.114	199,42	3,0
IX	13.752	105,02	5,0
X	11.291	86,22	5,4
XI	8.727	66,64	5,7
XII	8.520	65,06	5,0

**Semana Media**

	I.M.D.	% I.M.D.	% Pes.
Lu	11.867	90,62	5,9
Ma	12.221	93,33	5,8
Me/Mi	12.323	94,10	5,8
Xo/Ju	12.963	98,99	6,1
Ve/Vi	14.485	110,61	5,4
Sa	13.473	102,89	2,6
Do	14.005	106,95	1,7
Lab	12.777	97,57	5,8
Fes	14.028	107,12	1,7

**Día Medio**

	Lab.	Fes.	Medio
00	137	305	183
01	78	261	127
02	42	188	80
03	27	132	54
04	27	103	45
05	37	96	51
06	116	98	107
07	382	124	305
08	689	178	544
09	781	299	657
10	735	496	688
11	781	780	796
12	784	1.010	856
13	853	1.062	915
14	796	847	819
15	753	585	715
16	862	900	871
17	831	1.107	890
18	869	1.213	934
19	976	1.294	1.029
20	909	1.209	973
21	674	896	738
22	406	542	456
23	232	303	262
	12.777	14.028	13.095

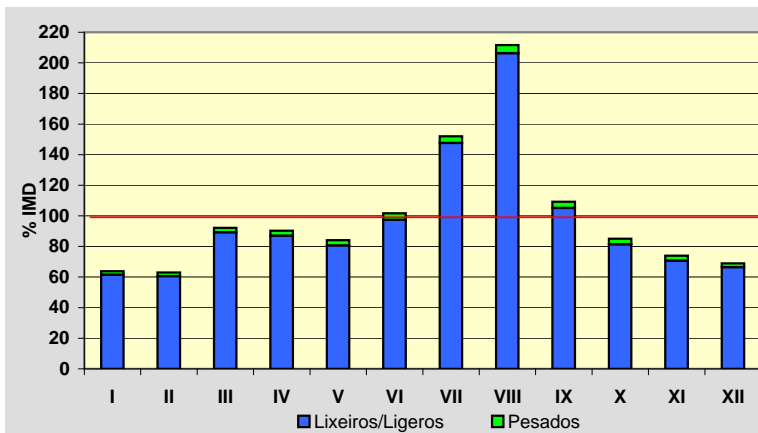


Estación: **AG-57(2)**Tipo: **COM**

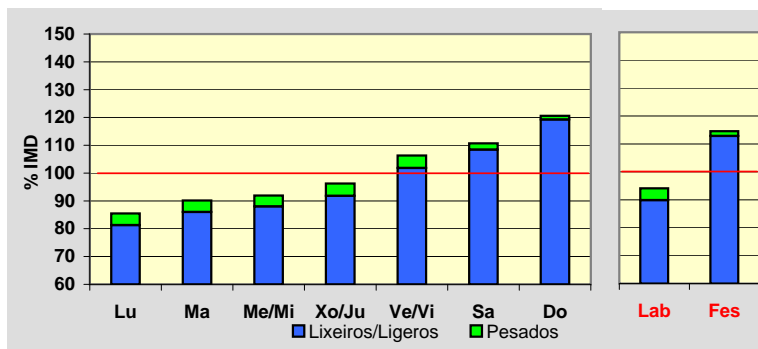
MEMORIA DE AFOROS 2011

Rede/Red: **VAC**Nome/Nombre: **Baiona (AG-57)**IMD: **2.576** I₃₀: **651**Treito/Tramo: **Valmiñor (PO-552) - Enl. de Sabaris**% Pes.: **3,5** I₁₅₀: **442****Variación Mensual**

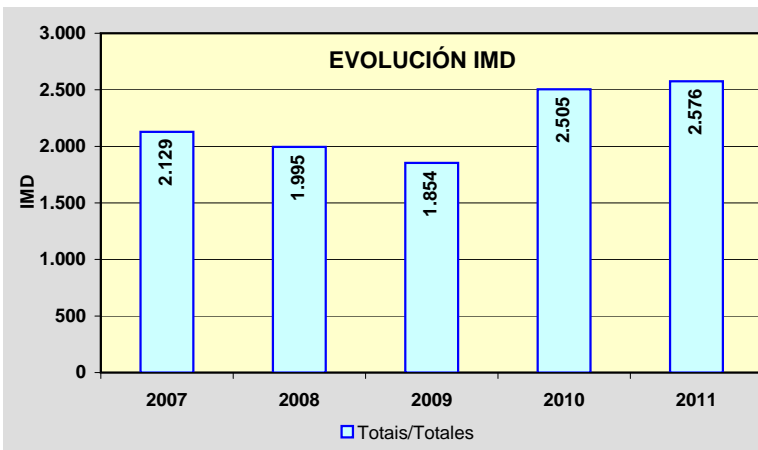
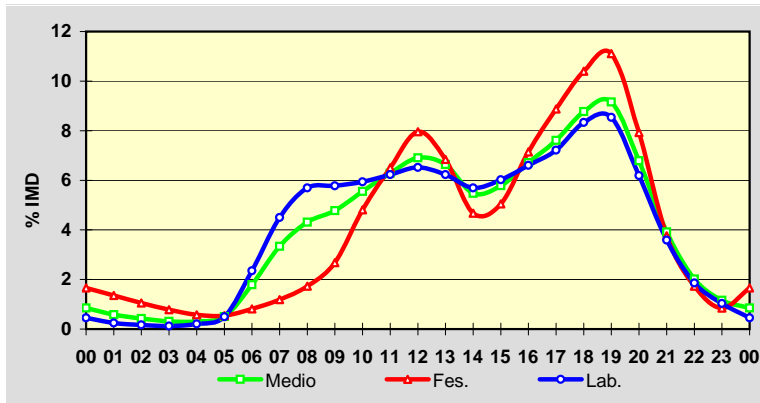
	I.M.D.	% I.M.D.	% Pes.
I	1.643	63,78	3,5
II	1.621	62,93	3,8
III	2.374	92,16	3,2
IV	2.326	90,30	3,6
V	2.166	84,08	4,1
VI	2.620	101,71	4,2
VII	3.916	152,02	2,9
VIII	5.451	211,61	2,5
IX	2.814	109,24	3,8
X	2.190	85,02	4,3
XI	1.906	73,99	4,4
XII	1.775	68,91	3,6

**Semana Media**

	I.M.D.	% I.M.D.	% Pes.
Lu	2.202	85,48	4,9
Ma	2.323	90,18	4,6
Me/Mi	2.369	91,96	4,3
Xo/Ju	2.479	96,23	4,6
Ve/Vi	2.739	106,33	4,2
Sa	2.851	110,68	2,0
Do	3.106	120,57	1,1
Lab	2.424	94,10	4,5
Fes	2.952	114,60	1,5

**Día Medio**

	Lab.	Fes.	Medio
00	11	49	22
01	6	40	15
02	4	31	11
03	3	23	8
04	5	17	8
05	12	16	13
06	57	24	46
07	109	35	86
08	138	51	111
09	140	79	123
10	144	142	143
11	151	192	162
12	158	235	178
13	151	202	171
14	138	138	141
15	146	149	149
16	160	211	173
17	175	262	196
18	202	307	226
19	207	328	236
20	150	234	175
21	87	111	101
22	45	51	52
23	25	25	30
Total	2.424	2.952	2.576



Estación: **AG-57(19)**Tipo: **PER**

MEMORIA DE AFOROS 2011

Rede/Red: **VAC**

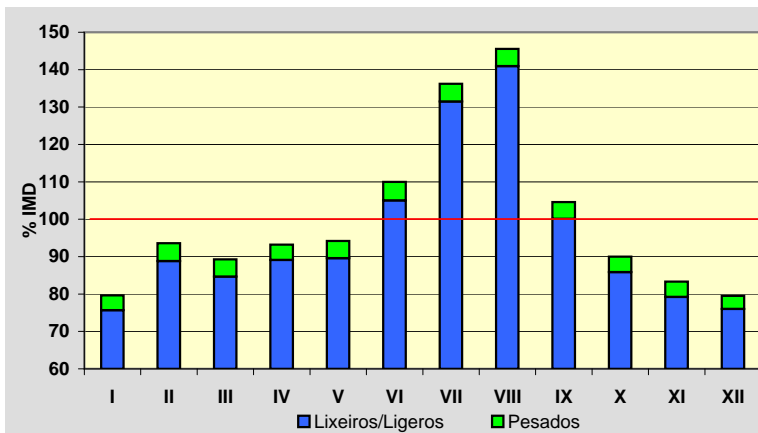
Nome/Nombre:

PuxeirosIMD: **11.310** I₃₀: **1.457**

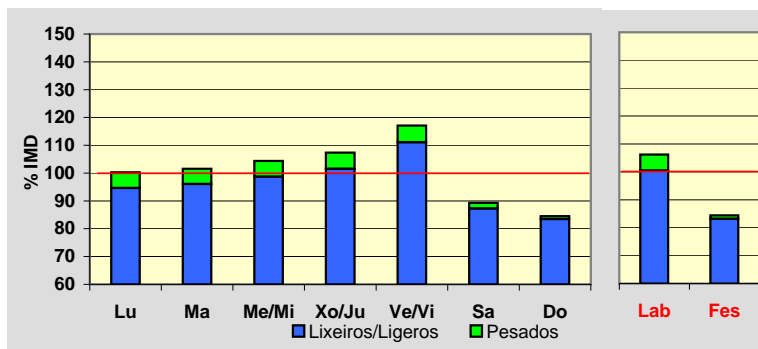
Treito/Tramo:

Enl. de Vincios - Puxeiros (VG-20)% Pes.: **4,4** I₁₅₀: **1.225****Variación Mensual**

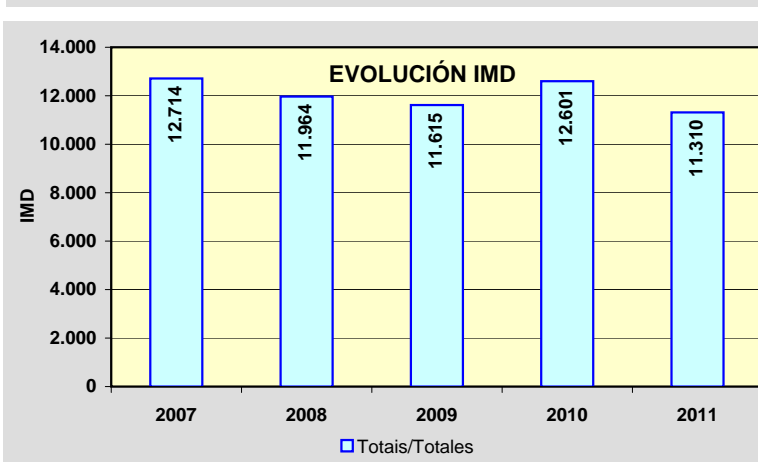
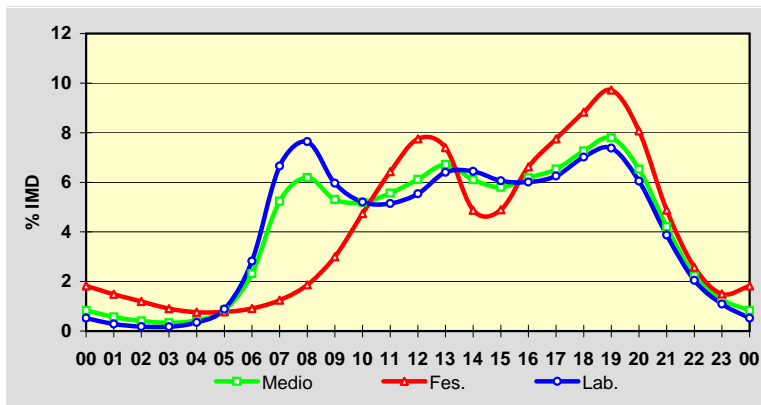
	I.M.D.	% I.M.D.	% Pes.
I	9.008	79,65	5,0
II	10.585	93,59	5,1
III	10.097	89,27	5,2
IV	10.543	93,22	4,4
V	10.653	94,19	4,9
VI	12.439	109,98	4,5
VII	15.406	136,22	3,5
VIII	16.464	145,57	3,2
IX	11.831	104,61	4,3
X	10.179	90,00	4,6
XI	9.423	83,32	4,9
XII	8.991	79,50	4,4

**Semana Media**

	I.M.D.	% I.M.D.	% Pes.
Lu	11.340	100,27	5,6
Ma	11.485	101,55	5,4
Me/Mi	11.806	104,39	5,4
Xo/Ju	12.143	107,37	5,4
Ve/Vi	13.244	117,10	5,1
Sa	10.096	89,27	2,2
Do	9.559	84,52	1,2
Lab	12.009	106,18	5,4
Fes	9.546	84,40	1,4

**Día Medio**

	Lab.	Fes.	Medio
00	63	174	94
01	34	142	64
02	22	114	46
03	21	86	38
04	42	73	50
05	106	74	96
06	339	87	262
07	799	119	593
08	918	178	700
09	716	286	600
10	625	452	588
11	618	614	629
12	665	740	692
13	769	706	759
14	774	465	691
15	728	467	656
16	722	632	699
17	751	740	739
18	843	843	821
19	886	928	881
20	726	771	739
21	465	466	476
22	246	246	253
23	131	143	144
Total	12.009	9.546	11.310



Estación: **CG-4.1(0)**Tipo: **COM**

MEMORIA DE AFOROS 2011

Rede/Red: **VAC**

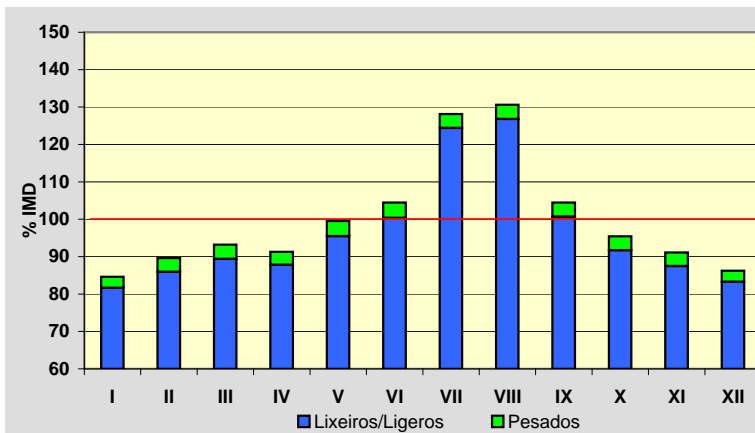
Nome/Nombre:

Túnel Domaio (CG-4.1)IMD: **16.096** I₃₀: **1.777**

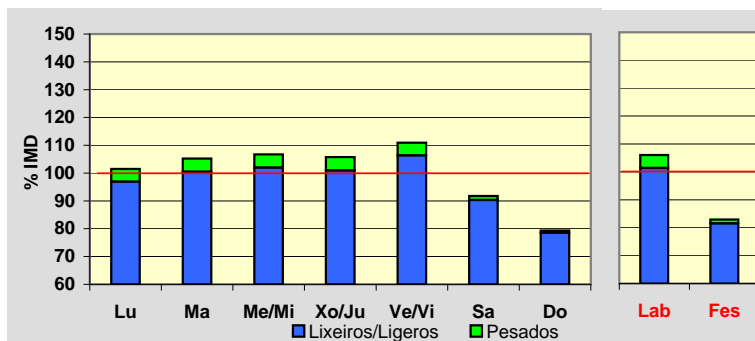
Treito/Tramo:

Rande (PO-551) - Enl. Domaio (Estda. Dep.)% Pes.: **3,6** I₁₅₀: **1.550****Variación Mensual**

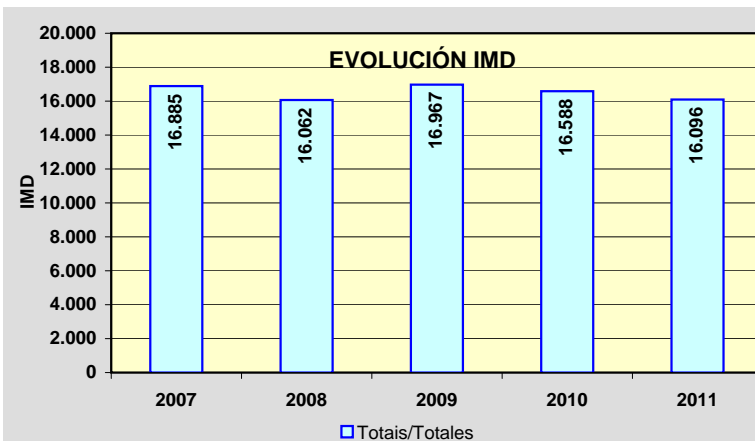
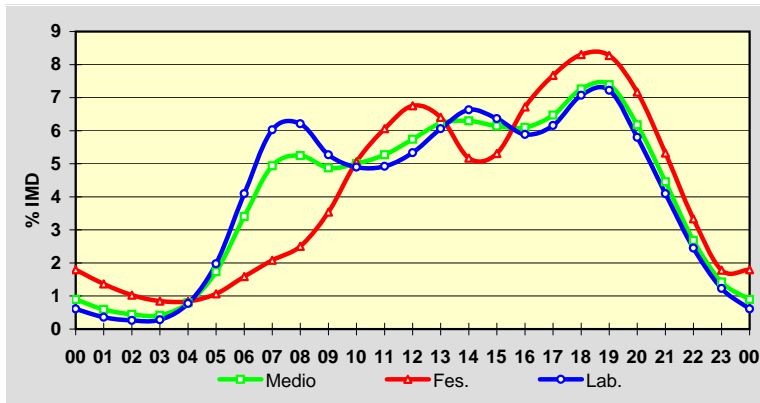
	I.M.D.	% I.M.D.	% Pes.
I	13.621	84,62	3,5
II	14.425	89,62	4,1
III	15.003	93,21	4,1
IV	14.690	91,26	3,8
V	16.024	99,55	4,1
VI	16.812	104,45	3,9
VII	20.622	128,12	2,9
VIII	21.023	130,61	2,9
IX	16.813	104,45	3,6
X	15.362	95,44	3,9
XI	14.668	91,13	4,0
XII	13.878	86,22	3,4

**Semana Media**

	I.M.D.	% I.M.D.	% Pes.
Lu	16.336	101,49	4,5
Ma	16.937	105,22	4,5
Me/Mi	17.179	106,73	4,4
Xo/Ju	17.019	105,73	4,5
Ve/Vi	17.854	110,92	4,1
Sa	14.775	91,79	1,6
Do	12.767	79,32	1,0
Lab	17.069	106,04	4,4
Fes	13.345	82,91	1,6

**Día Medio**

	Lab.	Fes.	Medio
00	104	240	144
01	61	182	96
02	45	137	72
03	48	113	67
04	132	112	128
05	337	142	279
06	699	212	548
07	1.029	278	795
08	1.060	334	845
09	900	472	785
10	836	675	806
11	840	809	849
12	911	901	924
13	1.035	855	1.001
14	1.132	690	1.014
15	1.087	709	988
16	1.005	897	982
17	1.051	1.024	1.042
18	1.207	1.108	1.169
19	1.233	1.104	1.190
20	990	957	994
21	699	711	717
22	418	445	432
23	210	238	229
	17.069	13.345	16.096



Estación: **PO-205(1)**Tipo: **COM**

MEMORIA DE AFOROS 2011

Rede/Red: **PC**

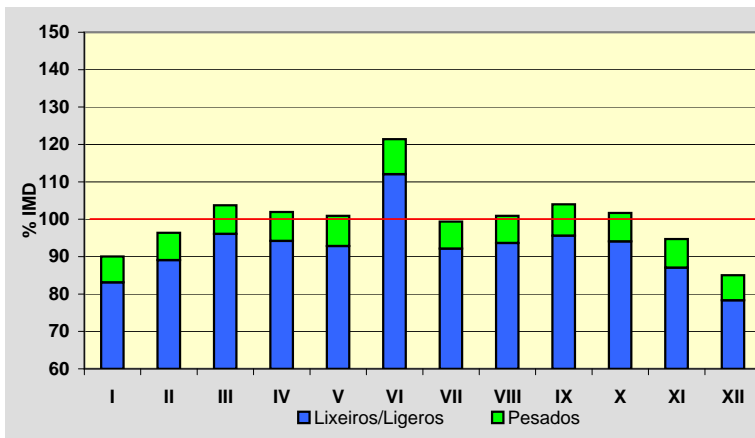
Nome/Nombre:

Silleda (PO-205)IMD: **2.767** I₃₀: **389**

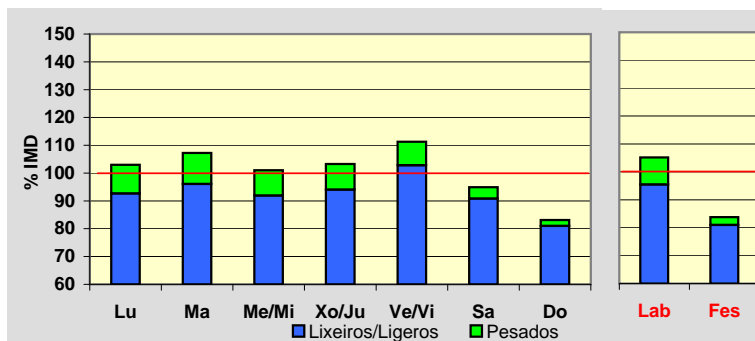
Treito/Tramo:

Silleda - Vila de Cruces% Pes.: **7,7** I₁₅₀: **248****Variación Mensual**

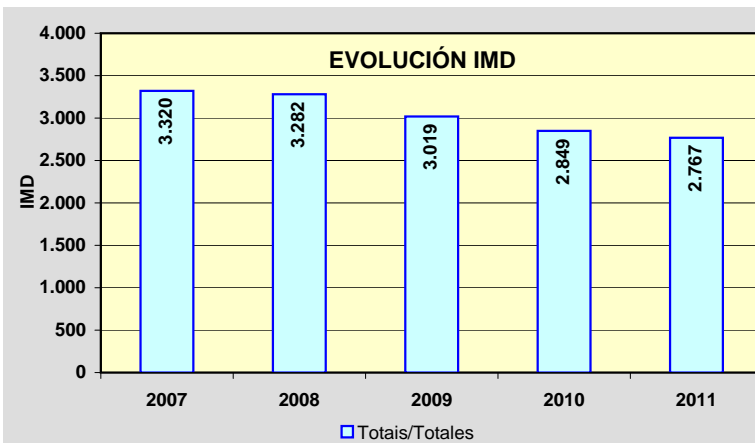
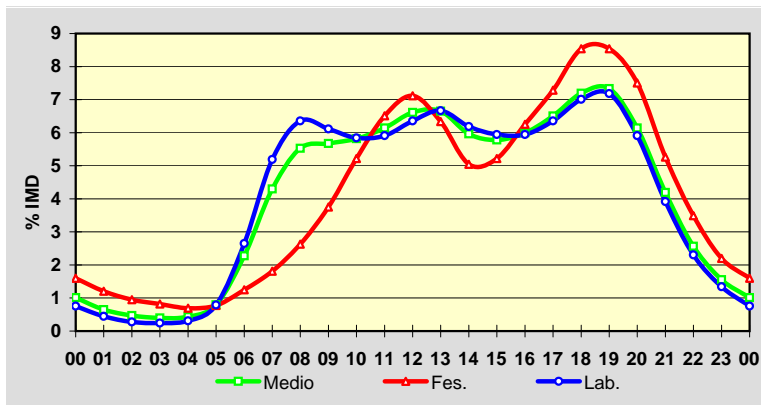
	I.M.D.	% I.M.D.	% Pes.
I	2.491	90,03	7,7
II	2.667	96,39	7,6
III	2.871	103,76	7,4
IV	2.821	101,95	7,6
V	2.792	100,90	8,0
VI	3.359	121,40	7,7
VII	2.750	99,39	7,3
VIII	2.792	100,90	7,2
IX	2.878	104,01	8,1
X	2.814	101,70	7,5
XI	2.621	94,72	8,1
XII	2.353	85,04	7,9

**Semana Media**

	I.M.D.	% I.M.D.	% Pes.
Lu	2.849	102,96	10,0
Ma	2.968	107,26	10,4
Me/Mi	2.795	101,01	9,0
Xo/Ju	2.857	103,25	8,9
Ve/Vi	3.079	111,28	7,6
Sa	2.626	94,90	4,3
Do	2.301	83,16	2,6
Lab	2.910	105,17	9,2
Fes	2.319	83,81	3,4

**Día Medio**

	Lab.	Fes.	Medio
00	22	37	28
01	13	28	18
02	8	22	13
03	7	19	11
04	9	16	12
05	23	18	22
06	77	29	63
07	151	42	119
08	185	61	153
09	178	87	157
10	170	121	161
11	172	151	170
12	185	165	183
13	194	147	184
14	180	117	165
15	173	121	160
16	173	145	166
17	185	169	180
18	204	198	199
19	209	198	203
20	172	174	170
21	114	122	116
22	67	81	71
23	39	51	43
	2.910	2.319	2.767



Estación: **PO-223(6)**Tipo: **PER**

MEMORIA DE AFOROS 2011

Rede/Red: **S**

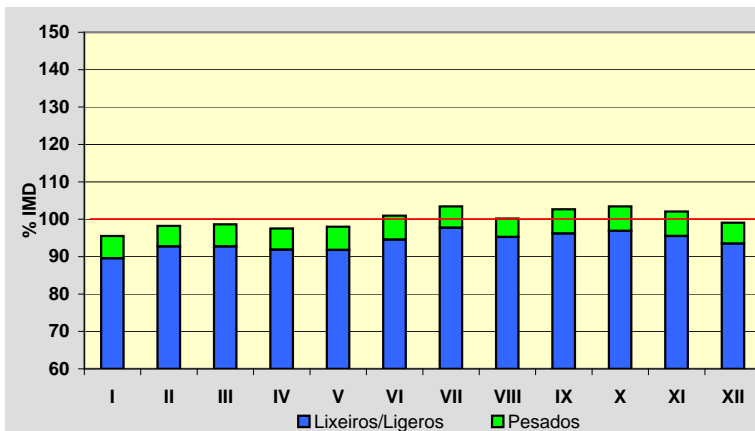
Nome/Nombre:

Xeve (PO-223)IMD: **1.693** I₃₀: **170**

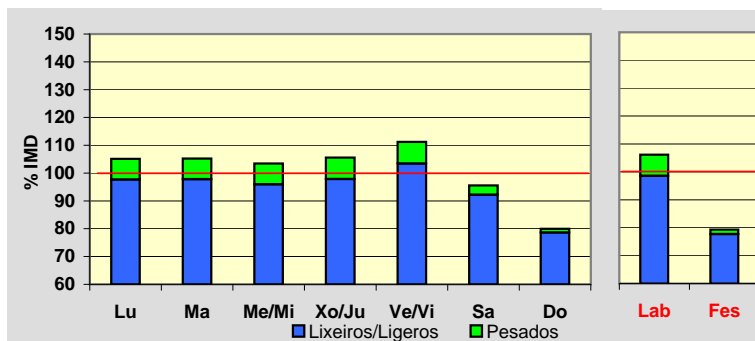
Treito/Tramo:

PO-224 - Campo Lameiro% Pes.: **5,9** I₁₅₀: **154****Variación Mensual**

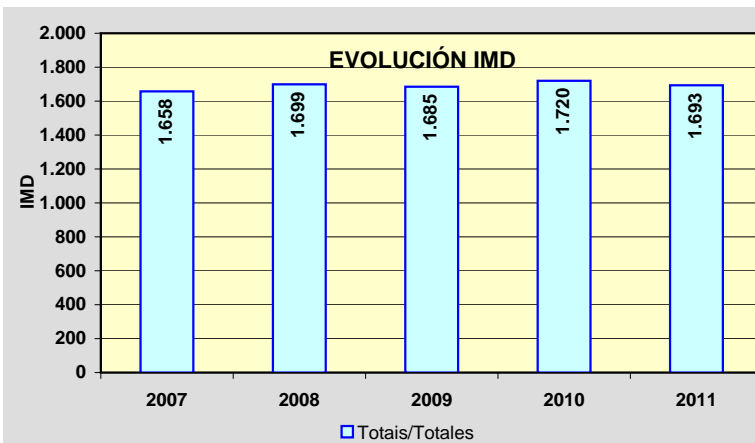
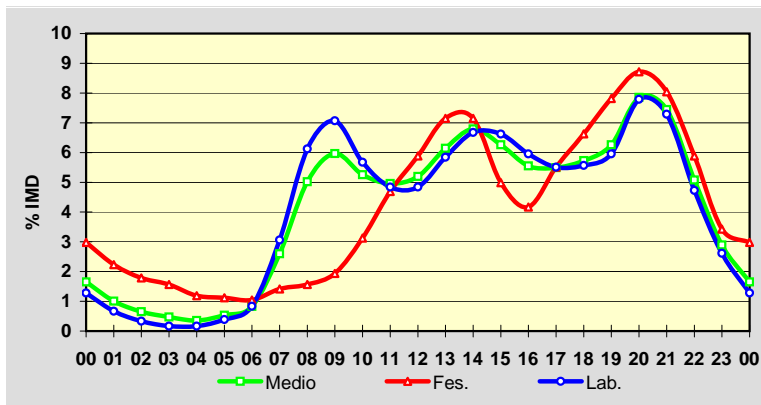
	I.M.D.	% I.M.D.	% Pes.
I	1.617	95,51	6,2
II	1.663	98,23	5,6
III	1.670	98,64	6,0
IV	1.651	97,52	5,8
V	1.659	97,99	6,3
VI	1.709	100,95	6,3
VII	1.751	103,43	5,5
VIII	1.696	100,18	4,9
IX	1.738	102,66	6,3
X	1.751	103,43	6,3
XI	1.728	102,07	6,4
XII	1.677	99,05	5,6

**Semana Media**

	I.M.D.	% I.M.D.	% Pes.
Lu	1.780	105,14	7,1
Ma	1.782	105,26	7,1
Me/Mi	1.751	103,43	7,2
Xo/Ju	1.787	105,55	7,3
Ve/Vi	1.883	111,22	7,0
Sa	1.618	95,57	3,5
Do	1.354	79,98	1,7
Lab	1.797	106,14	7,1
Fes	1.343	79,33	2,0

**Día Medio**

	Lab.	Fes.	Medio
00	23	40	28
01	12	30	17
02	6	24	11
03	3	21	8
04	3	16	6
05	7	15	9
06	15	14	14
07	55	19	44
08	110	21	85
09	127	26	101
10	102	42	89
11	87	63	84
12	87	79	88
13	105	96	104
14	120	96	115
15	119	67	106
16	107	56	94
17	99	74	93
18	100	89	97
19	107	105	106
20	140	117	133
21	131	108	126
22	85	79	86
23	47	46	49
	1.797	1.343	1.693



Estación: **PO-233(2)**Tipo: **PER**

MEMORIA DE AFOROS 2011

Rede/Red: **S**

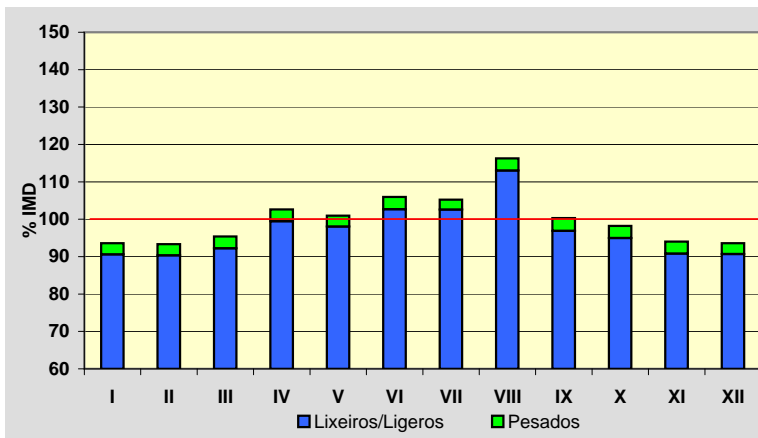
Nome/Nombre:

Ponte Bora (PO-233)IMD: **1.968** I₃₀: **199**

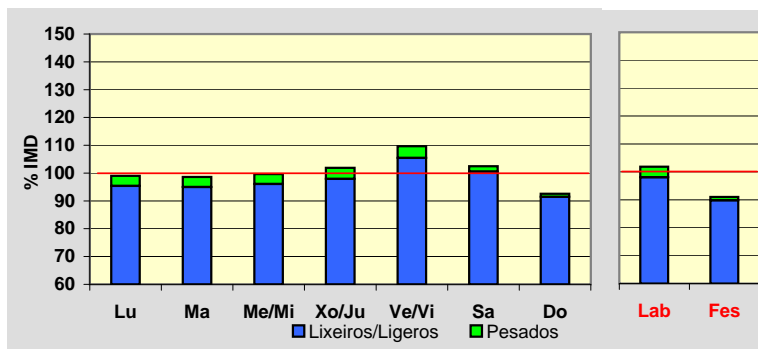
Treito/Tramo:

Ponte Bora - Carballedo% Pes.: **3,1** I₁₅₀: **173****Variación Mensual**

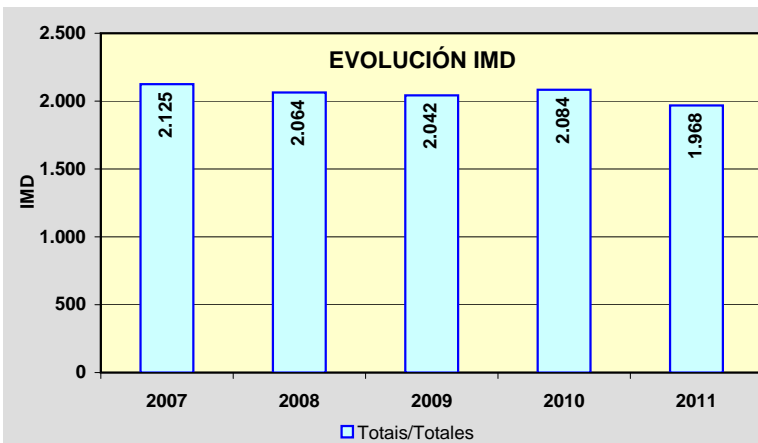
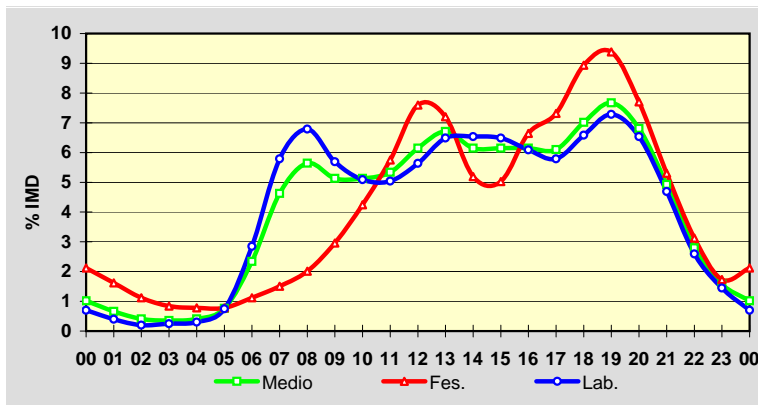
	I.M.D.	% I.M.D.	% Pes.
I	1.842	93,60	3,2
II	1.837	93,34	3,2
III	1.877	95,38	3,3
IV	2.020	102,64	3,1
V	1.987	100,97	2,9
VI	2.085	105,95	3,1
VII	2.071	105,23	2,5
VIII	2.288	116,26	2,8
IX	1.974	100,30	3,4
X	1.933	98,22	3,3
XI	1.850	94,00	3,4
XII	1.842	93,60	3,1

**Semana Media**

	I.M.D.	% I.M.D.	% Pes.
Lu	1.949	99,03	3,7
Ma	1.941	98,63	3,7
Me/Mi	1.961	99,64	3,6
Xo/Ju	2.005	101,88	3,9
Ve/Vi	2.158	109,65	3,8
Sa	2.017	102,49	1,9
Do	1.822	92,58	1,2
Lab	2.004	101,83	3,7
Fes	1.791	91,01	1,3

**Día Medio**

	Lab.	Fes.	Medio
00	14	38	20
01	8	29	13
02	4	20	8
03	5	15	7
04	6	14	8
05	15	14	15
06	57	20	46
07	116	27	91
08	136	36	111
09	114	53	101
10	102	76	101
11	101	103	105
12	113	136	121
13	130	129	132
14	131	93	121
15	130	90	121
16	122	119	121
17	116	131	120
18	132	160	138
19	146	168	151
20	131	138	134
21	94	95	97
22	52	56	55
23	29	31	31
	2.004	1.791	1.968



Estación: **PO-252(12)**Tipo: **COM**

MEMORIA DE AFOROS 2011

Rede/Red: **S**

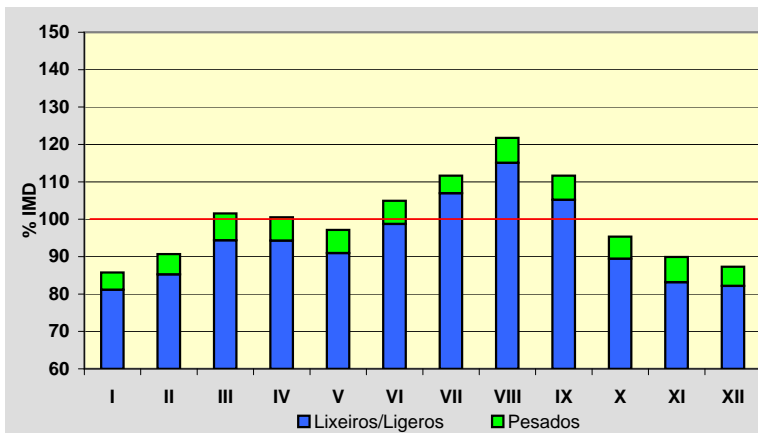
Nome/Nombre:

MoscosoIMD: **386** I₃₀: **55**

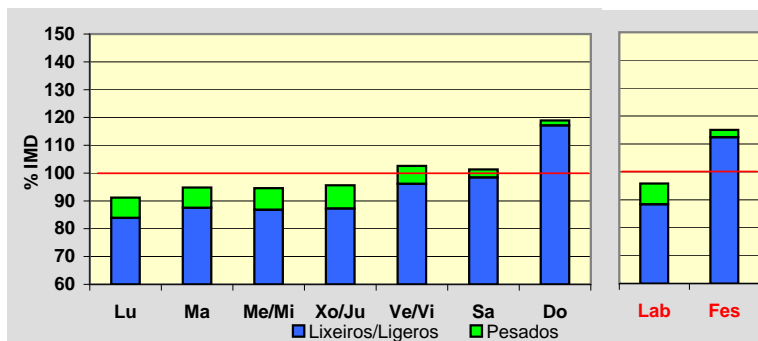
Treito/Tramo:

Mondariz - Moscoso% Pes.: **6,0** I₁₅₀: **43****Variación Mensual**

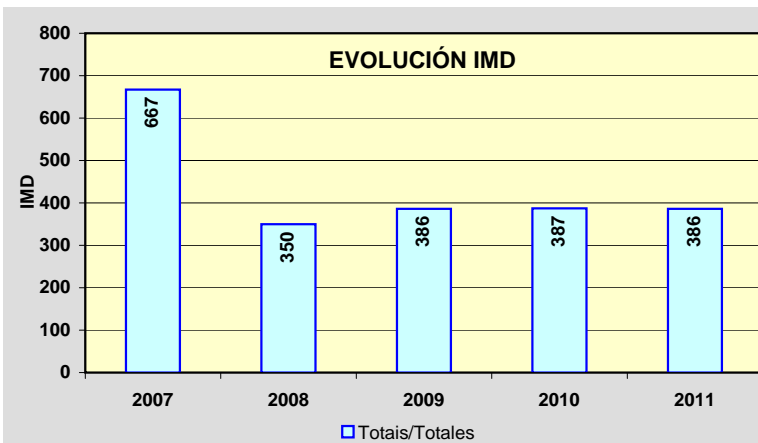
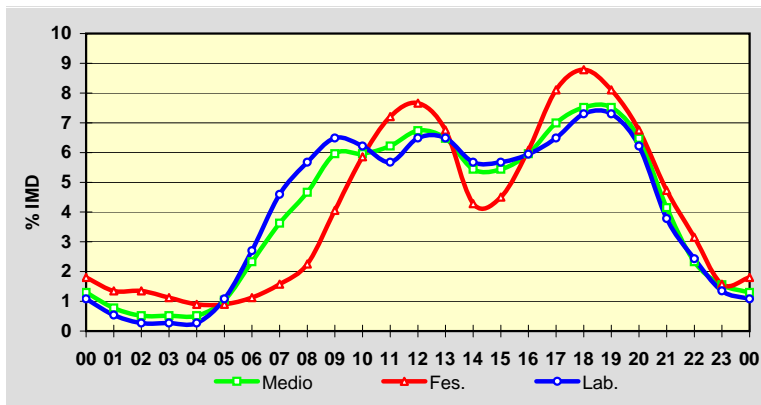
	I.M.D.	% I.M.D.	% Pes.
I	331	85,75	5,4
II	350	90,67	6,0
III	392	101,55	7,1
IV	388	100,52	6,2
V	375	97,15	6,4
VI	405	104,92	5,9
VII	431	111,66	4,2
VIII	470	121,76	5,5
IX	431	111,66	5,8
X	368	95,34	6,2
XI	347	89,90	7,5
XII	337	87,31	5,9

**Semana Media**

	I.M.D.	% I.M.D.	% Pes.
Lu	352	91,19	8,0
Ma	366	94,82	7,7
Me/Mi	365	94,56	8,2
Xo/Ju	369	95,60	8,7
Ve/Vi	396	102,59	6,3
Sa	391	101,30	2,8
Do	459	118,91	1,5
Lab	370	95,85	7,8
Fes	444	115,03	2,3

**Día Medio**

	Lab.	Fes.	Medio
00	4	8	5
01	2	6	3
02	1	6	2
03	1	5	2
04	1	4	2
05	4	4	4
06	10	5	9
07	17	7	14
08	21	10	18
09	24	18	23
10	23	26	23
11	21	32	24
12	24	34	26
13	24	30	25
14	21	19	21
15	21	20	21
16	22	27	23
17	24	36	27
18	27	39	29
19	27	36	29
20	23	30	25
21	14	21	16
22	9	14	9
23	5	7	6
Total	370	444	386



Estación: **PO-254(3)**Tipo: **COM**

MEMORIA DE AFOROS 2011

Rede/Red: **S**

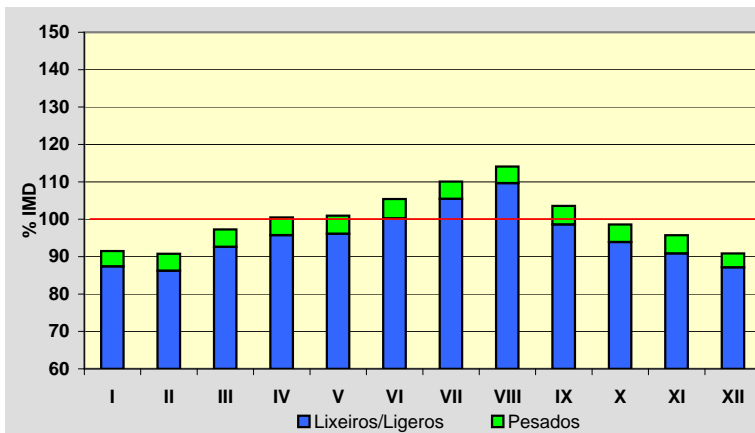
Nome/Nombre:

PradoIMD: **6.196** I₃₀: **587**

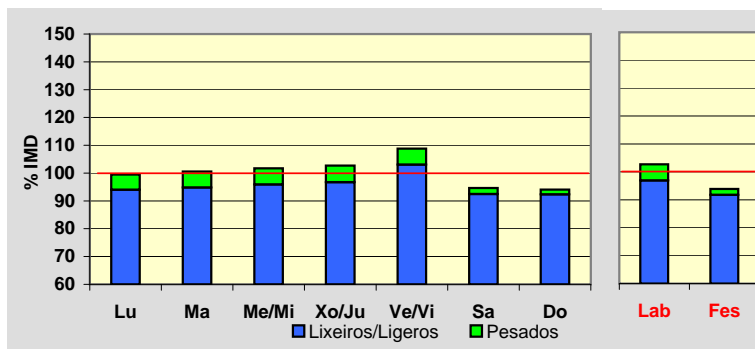
Treito/Tramo:

Pontearreas - Prado% Pes.: **4,6** I₁₅₀: **519****Variación Mensual**

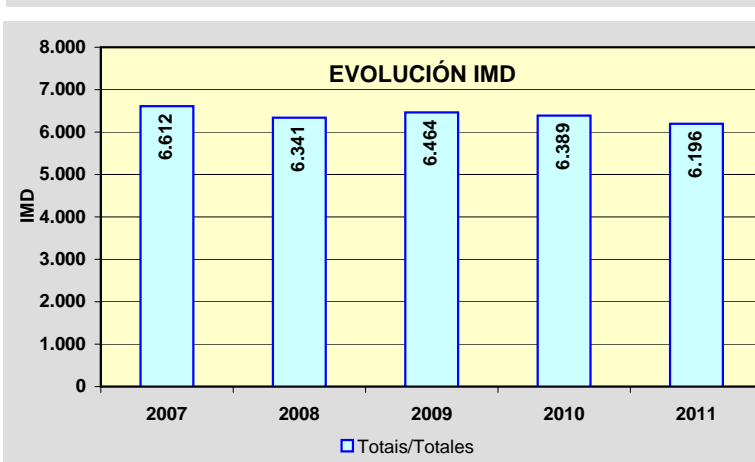
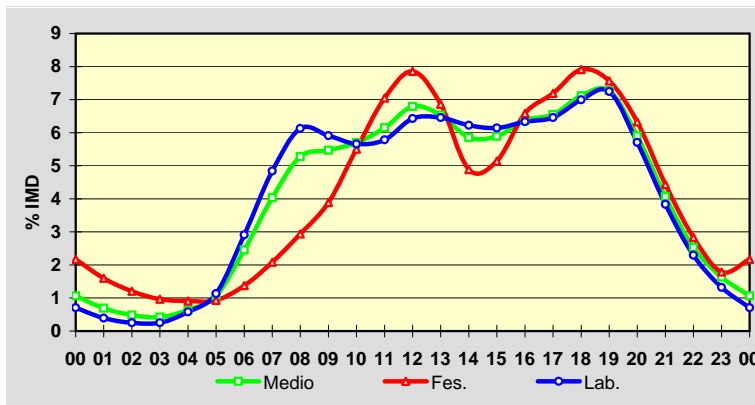
	I.M.D.	% I.M.D.	% Pes.
I	5.670	91,51	4,5
II	5.625	90,78	5,0
III	6.028	97,29	4,8
IV	6.225	100,47	4,7
V	6.255	100,95	4,8
VI	6.530	105,39	4,9
VII	6.819	110,05	4,2
VIII	7.068	114,07	3,9
IX	6.418	103,58	4,8
X	6.110	98,61	4,8
XI	5.931	95,72	5,1
XII	5.630	90,87	4,1

**Semana Media**

	I.M.D.	% I.M.D.	% Pes.
Lu	6.162	99,45	5,5
Ma	6.230	100,55	5,7
Me/Mi	6.302	101,71	5,7
Xo/Ju	6.362	102,68	5,8
Ve/Vi	6.742	108,81	5,3
Sa	5.864	94,64	2,3
Do	5.828	94,06	1,8
Lab	6.362	102,68	5,6
Fes	5.815	93,85	2,2

**Día Medio**

	Lab.	Fes.	Medio
00	45	126	66
01	25	93	43
02	16	70	30
03	16	56	26
04	37	53	40
05	72	54	66
06	185	80	152
07	308	121	250
08	390	171	327
09	376	226	339
10	360	320	353
11	368	410	381
12	409	457	421
13	411	399	405
14	396	284	363
15	391	299	365
16	403	383	395
17	411	418	406
18	445	460	441
19	461	440	451
20	363	368	366
21	244	258	252
22	146	165	157
23	84	104	101
	6.362	5.815	6.196



Estación: **PO-307(3)**Tipo: **COM**

MEMORIA DE AFOROS 2011

Rede/Red: **PC**

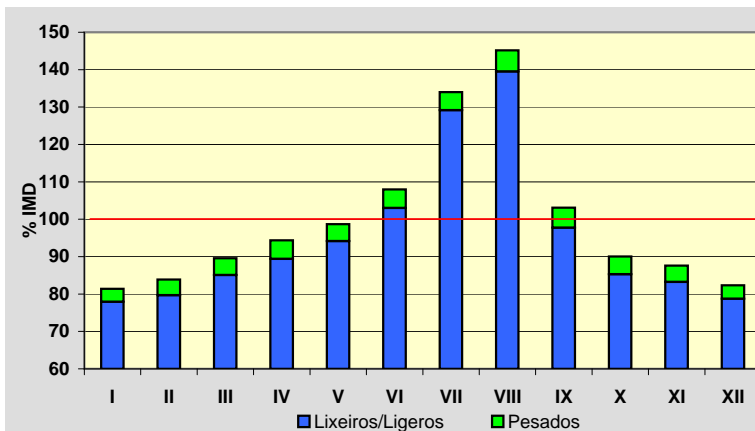
Nome/Nombre:

Illa de ArousaIMD: **8.051** I₃₀: **1.130**

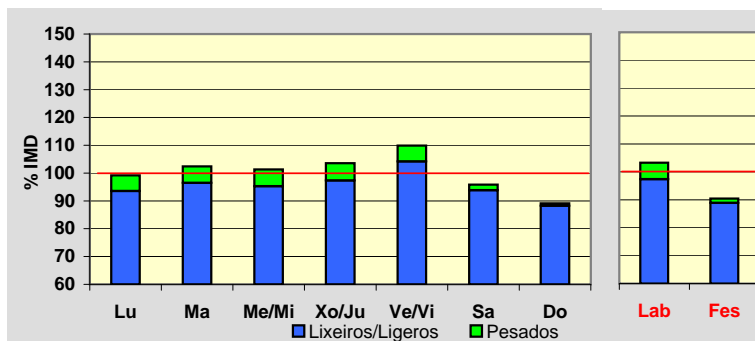
Treito/Tramo:

PO-549 - Illa de Arousa% Pes.: **4,6** I₁₅₀: **922****Variación Mensual**

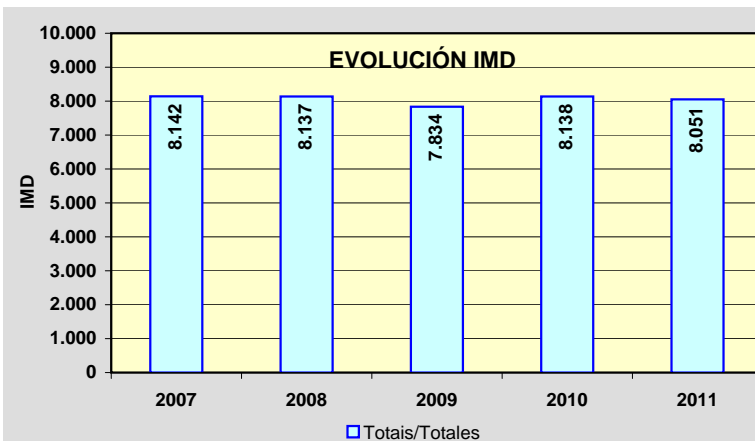
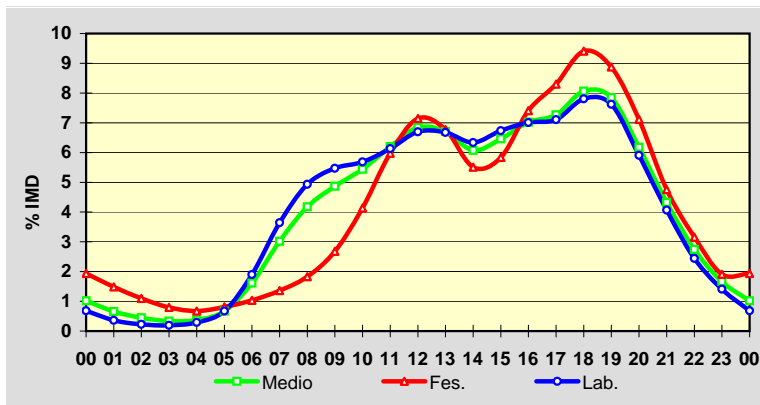
	I.M.D.	% I.M.D.	% Pes.
I	6.555	81,42	4,3
II	6.752	83,87	5,0
III	7.211	89,57	5,0
IV	7.599	94,39	5,3
V	7.944	98,67	4,6
VI	8.694	107,99	4,6
VII	10.788	134,00	3,6
VIII	11.688	145,17	3,9
IX	8.301	103,11	5,2
X	7.250	90,05	5,3
XI	7.054	87,62	5,0
XII	6.630	82,35	4,4

**Semana Media**

	I.M.D.	% I.M.D.	% Pes.
Lu	7.987	99,21	5,7
Ma	8.244	102,40	5,8
Me/Mi	8.159	101,34	6,0
Xo/Ju	8.337	103,55	6,0
Ve/Vi	8.847	109,89	5,2
Sa	7.717	95,85	2,1
Do	7.176	89,13	1,0
Lab	8.316	103,29	5,7
Fes	7.279	90,41	1,7

**Día Medio**

	Lab.	Fes.	Medio
00	57	141	82
01	30	108	53
02	19	80	36
03	16	58	27
04	24	49	30
05	56	59	54
06	158	75	130
07	303	99	243
08	410	133	336
09	455	195	392
10	473	301	438
11	510	435	499
12	557	520	551
13	555	493	540
14	527	401	489
15	560	425	520
16	583	539	565
17	591	604	585
18	649	685	649
19	634	646	632
20	491	518	497
21	338	346	348
22	203	230	221
23	117	139	134
	8.316	7.279	8.051



Estación: **PO-308(1)**Tipo: **COM**

MEMORIA DE AFOROS 2011

Rede/Red: **PC**

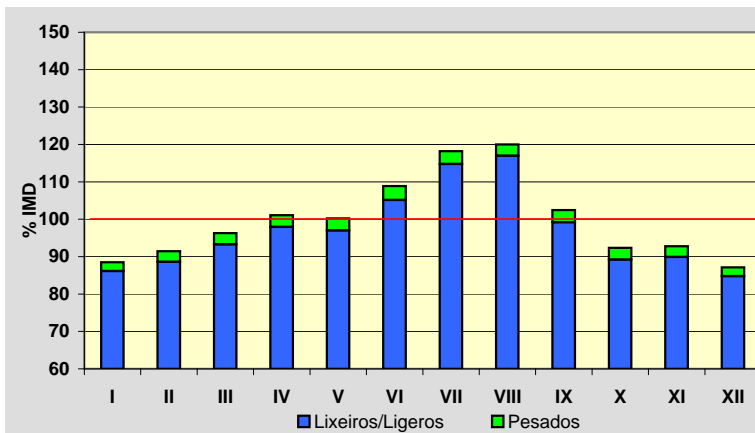
Nome/Nombre:

PoioIMD: **18.587** I₃₀: **1.491**

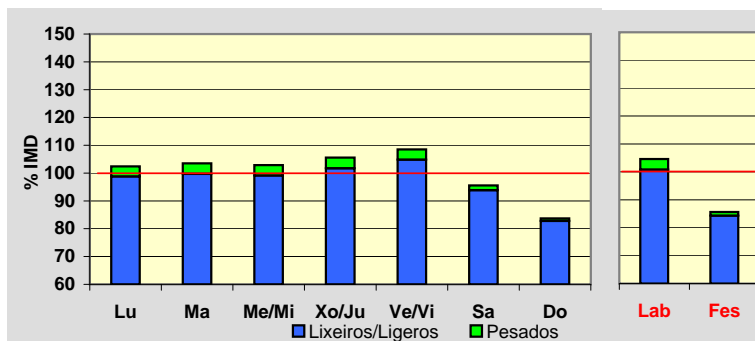
Treito/Tramo:

Poio (PO-309) - Poio (PO-535)% Pes.: **3,0** I₁₅₀: **1.414****Variación Mensual**

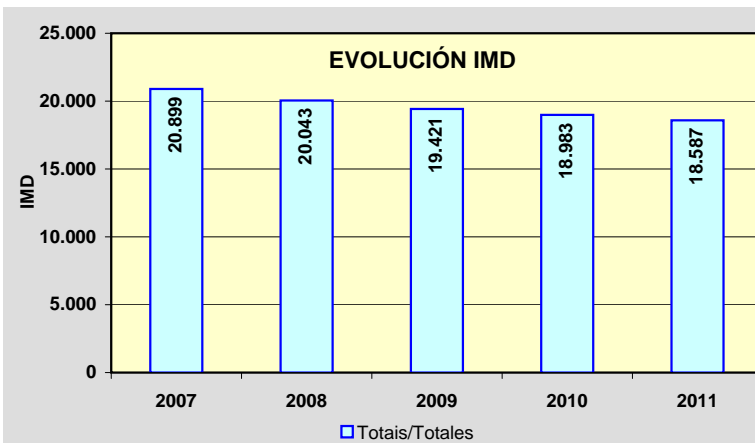
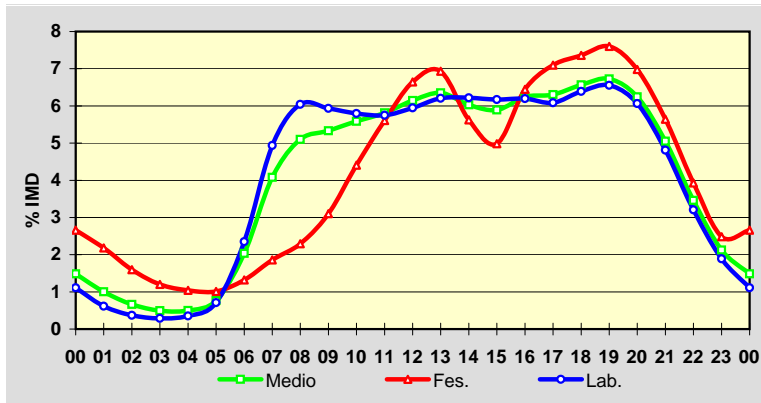
	I.M.D.	% I.M.D.	% Pes.
I	16.453	88,52	2,7
II	16.998	91,45	3,1
III	17.894	96,27	3,1
IV	18.787	101,08	3,1
V	18.629	100,23	3,2
VI	20.235	108,87	3,4
VII	21.970	118,20	2,9
VIII	22.308	120,02	2,5
IX	19.044	102,46	3,2
X	17.165	92,35	3,4
XI	17.244	92,77	3,1
XII	16.194	87,13	2,7

**Semana Media**

	I.M.D.	% I.M.D.	% Pes.
Lu	19.032	102,39	3,5
Ma	19.242	103,52	3,7
Me/Mi	19.119	102,86	3,6
Xo/Ju	19.628	105,60	3,7
Ve/Vi	20.174	108,54	3,4
Sa	17.759	95,55	1,8
Do	15.555	83,69	1,1
Lab	19.441	104,59	3,6
Fes	15.912	85,61	1,5

**Día Medio**

	Lab.	Fes.	Medio
00	216	423	276
01	120	347	186
02	72	254	123
03	56	191	92
04	69	166	93
05	138	161	142
06	457	210	378
07	960	296	758
08	1.175	365	948
09	1.154	494	991
10	1.127	701	1.038
11	1.118	892	1.081
12	1.156	1.057	1.142
13	1.206	1.103	1.181
14	1.209	895	1.121
15	1.200	793	1.095
16	1.205	1.026	1.161
17	1.183	1.129	1.172
18	1.242	1.171	1.221
19	1.274	1.209	1.250
20	1.179	1.111	1.161
21	935	898	939
22	623	625	643
23	367	395	395
	19.441	15.912	18.587



Estación: **PO-308(5)**Tipo: **COM**

MEMORIA DE AFOROS 2011

Rede/Red: **PC**

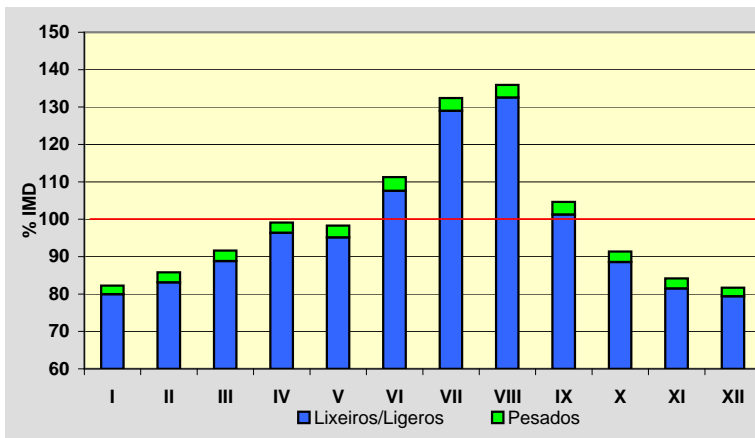
Nome/Nombre:

CombarroIMD: **17.190** I₃₀: **1.644**

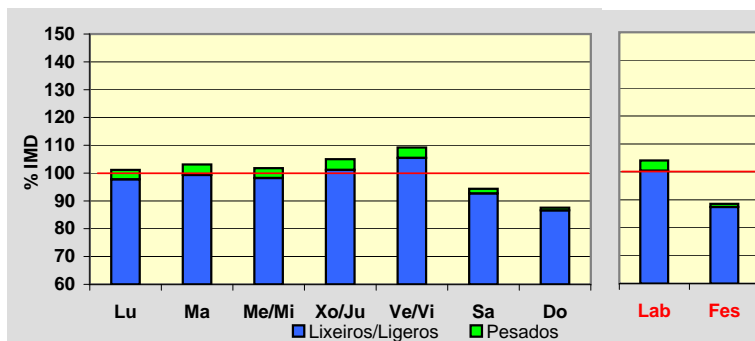
Treito/Tramo:

Poio (PO-535) - Samieira (PO-303)% Pes.: **3,0** I₁₅₀: **1.531****Variación Mensual**

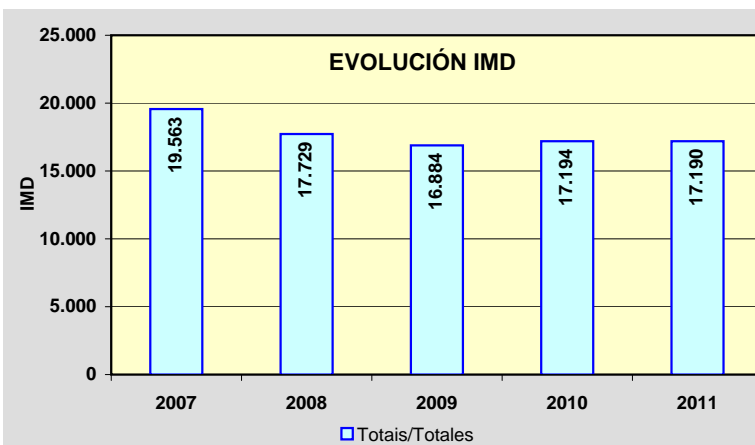
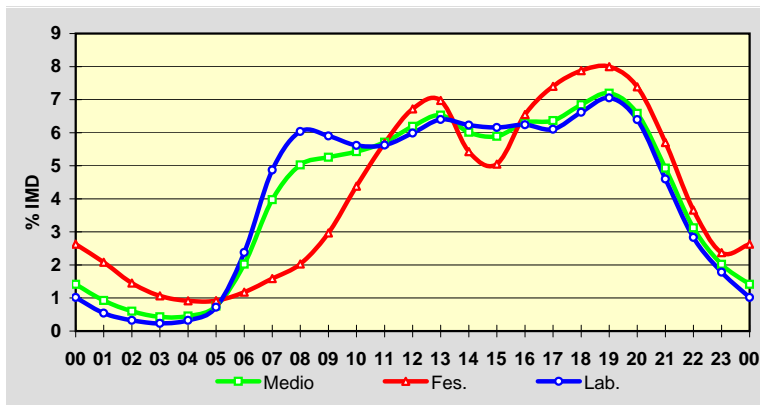
	I.M.D.	% I.M.D.	% Pes.
I	14.137	82,24	2,8
II	14.747	85,79	3,1
III	15.752	91,63	3,1
IV	17.041	99,13	2,8
V	16.898	98,30	3,2
VI	19.129	111,28	3,3
VII	22.763	132,42	2,6
VIII	23.365	135,92	2,5
IX	17.984	104,62	3,2
X	15.707	91,37	3,1
XI	14.470	84,18	3,2
XII	14.041	81,68	2,8

**Semana Media**

	I.M.D.	% I.M.D.	% Pes.
Lu	17.390	101,16	3,4
Ma	17.728	103,13	3,7
Me/Mi	17.496	101,78	3,5
Xo/Ju	18.054	105,03	3,7
Ve/Vi	18.769	109,19	3,4
Sa	16.223	94,37	1,8
Do	15.054	87,57	1,1
Lab	17.889	104,07	3,5
Fes	15.226	88,57	1,3

**Día Medio**

	Lab.	Fes.	Medio
00	182	400	243
01	97	317	159
02	58	221	103
03	42	162	74
04	58	139	78
05	129	140	130
06	425	179	348
07	871	242	683
08	1.080	309	864
09	1.056	452	904
10	1.005	667	933
11	1.006	866	982
12	1.071	1.023	1.064
13	1.145	1.062	1.123
14	1.115	826	1.034
15	1.102	769	1.013
16	1.116	997	1.084
17	1.092	1.127	1.094
18	1.184	1.199	1.177
19	1.262	1.218	1.237
20	1.144	1.125	1.132
21	823	868	847
22	507	557	537
23	319	361	347
	17.889	15.226	17.190

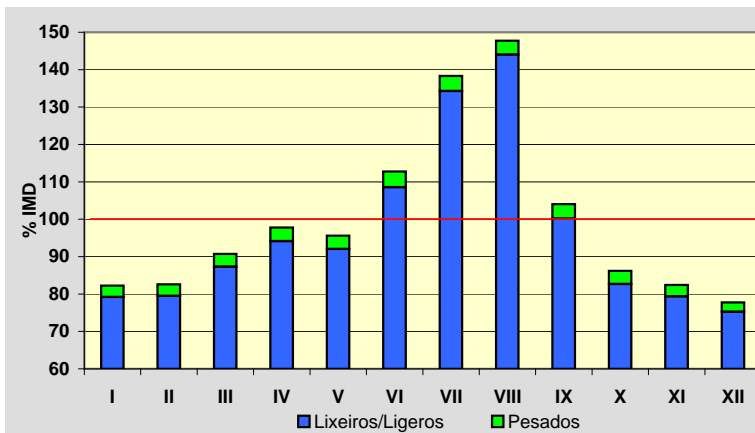


Estación: **PO-308(14)**Tipo: **COM**

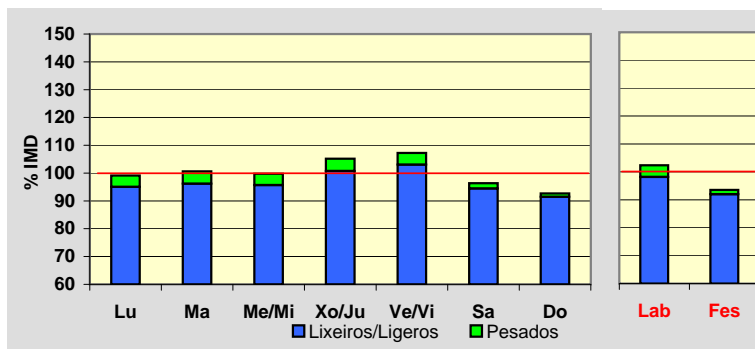
MEMORIA DE AFOROS 2011

Rede/Red: **PC**Nome/Nombre: **Sanxenxo**IMD: **11.969** I₃₀: **1.179**Treito/Tramo: **Samieira (PO-303) - Sanxenxo (PO-504)**% Pes.: **3,5** I₁₅₀: **1.098****Variación Mensual**

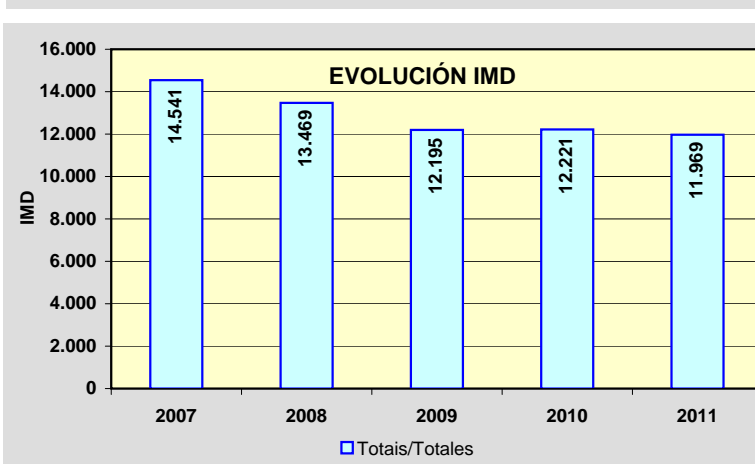
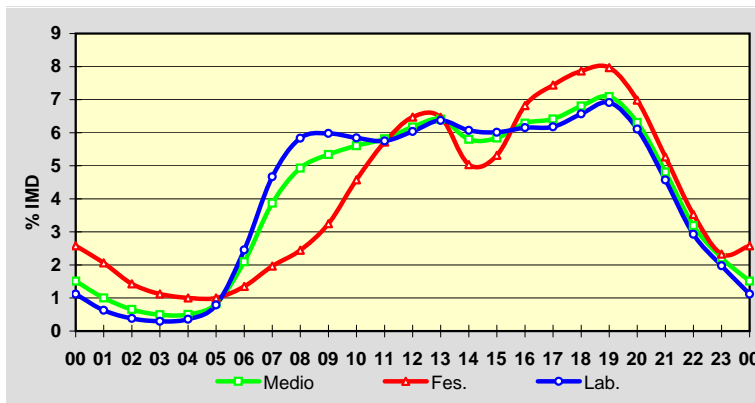
	I.M.D.	% I.M.D.	% Pes.
I	9.847	82,27	3,7
II	9.884	82,58	3,7
III	10.858	90,72	3,7
IV	11.704	97,79	3,7
V	11.442	95,60	3,7
VI	13.496	112,76	3,7
VII	16.555	138,32	2,9
VIII	17.684	147,75	2,5
IX	12.451	104,03	3,7
X	10.318	86,21	4,1
XI	9.867	82,44	3,7
XII	9.307	77,76	3,2

**Semana Media**

	I.M.D.	% I.M.D.	% Pes.
Lu	11.864	99,12	4,1
Ma	12.046	100,64	4,4
Me/Mi	11.939	99,75	4,1
Xo/Ju	12.585	105,15	4,2
Ve/Vi	12.837	107,25	3,9
Sa	11.536	96,38	2,0
Do	11.093	92,68	1,3
Lab	12.255	102,39	4,1
Fes	11.197	93,55	1,7

**Día Medio**

	Lab.	Fes.	Medio
00	137	289	181
01	77	231	120
02	47	160	78
03	36	126	59
04	44	112	60
05	97	112	99
06	301	151	251
07	572	220	463
08	715	274	590
09	733	364	639
10	716	512	671
11	705	640	696
12	740	725	739
13	781	724	767
14	744	564	694
15	737	595	699
16	754	764	753
17	757	833	768
18	805	881	815
19	847	892	849
20	749	782	755
21	560	590	576
22	359	395	382
23	242	261	265
Total	12.255	11.197	11.969

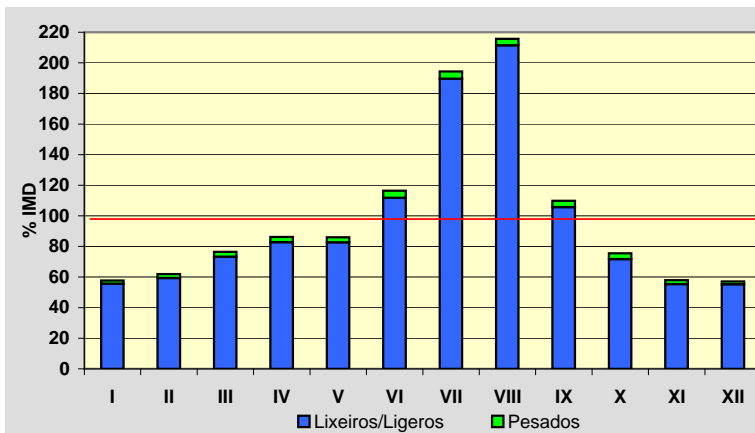


Estación: **PO-308(21)**Tipo: **COM**

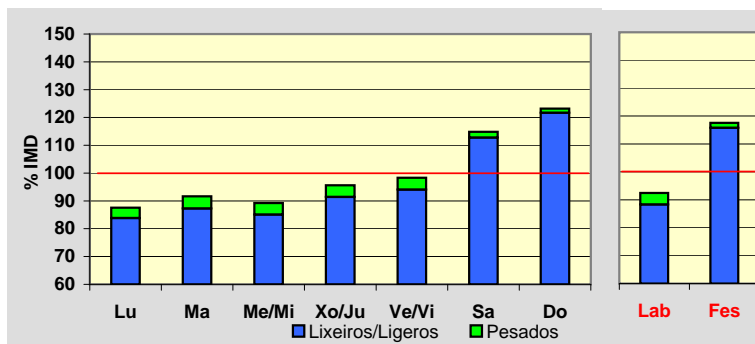
MEMORIA DE AFOROS 2011

Rede/Red: **PC**Nome/Nombre: **Portonovo**IMD: **5.139** I₃₀: **962**Treito/Tramo: **Portonovo (PO-364) - A Lanzada (PO-550)**% Pes.: **3,4** I₁₅₀: **815****Variación Mensual**

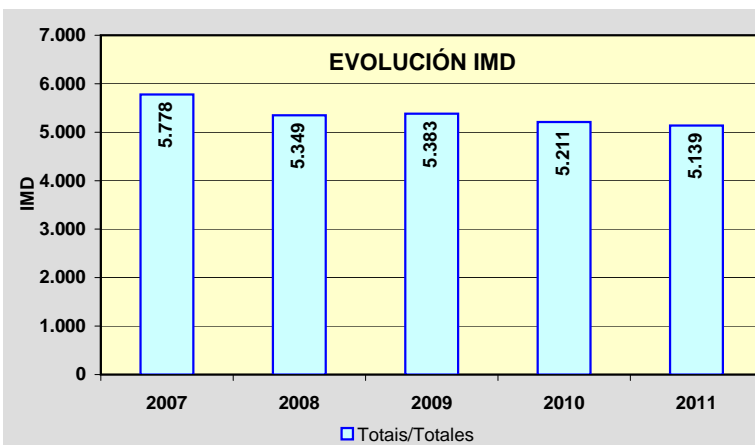
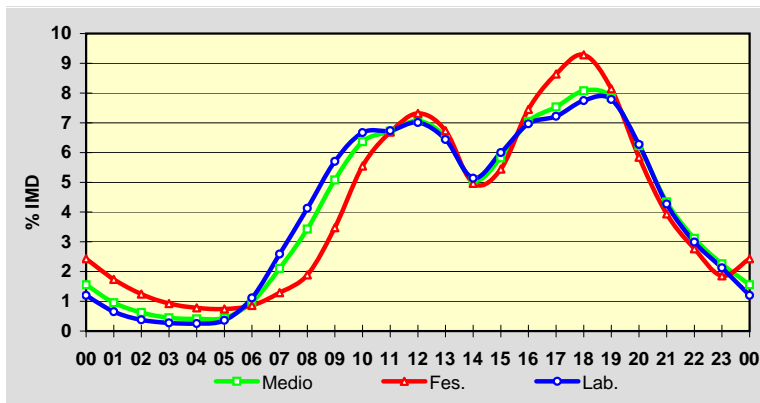
	I.M.D.	% I.M.D.	% Pes.
I	2.970	57,79	3,7
II	3.184	61,96	4,2
III	3.928	76,44	4,2
IV	4.430	86,20	4,0
V	4.418	85,97	3,9
VI	5.982	116,40	4,0
VII	9.991	194,42	2,5
VIII	11.088	215,76	2,0
IX	5.644	109,83	3,8
X	3.879	75,48	5,0
XI	2.979	57,97	4,6
XII	2.933	57,07	3,3

**Semana Media**

	I.M.D.	% I.M.D.	% Pes.
Lu	4.501	87,59	4,3
Ma	4.710	91,65	4,8
Me/Mi	4.585	89,22	4,6
Xo/Ju	4.914	95,62	4,4
Ve/Vi	5.052	98,31	4,3
Sa	5.901	114,83	1,8
Do	6.329	123,16	1,2
Lab	4.752	92,47	4,5
Fes	6.041	117,55	1,5

**Día Medio**

	Lab.	Fes.	Medio
00	57	147	80
01	31	105	49
02	18	75	32
03	13	56	23
04	12	47	21
05	17	45	23
06	53	52	50
07	123	78	108
08	196	114	176
09	271	210	261
10	317	335	327
11	320	404	345
12	333	442	363
13	306	407	335
14	244	300	260
15	285	329	299
16	331	450	362
17	343	522	387
18	368	561	415
19	370	492	404
20	298	353	320
21	203	238	223
22	142	167	160
23	101	112	116
	4.752	6.041	5.139



Estación: **PO-313(6)**Tipo: **PER**

MEMORIA DE AFOROS 2011

Rede/Red: **S**

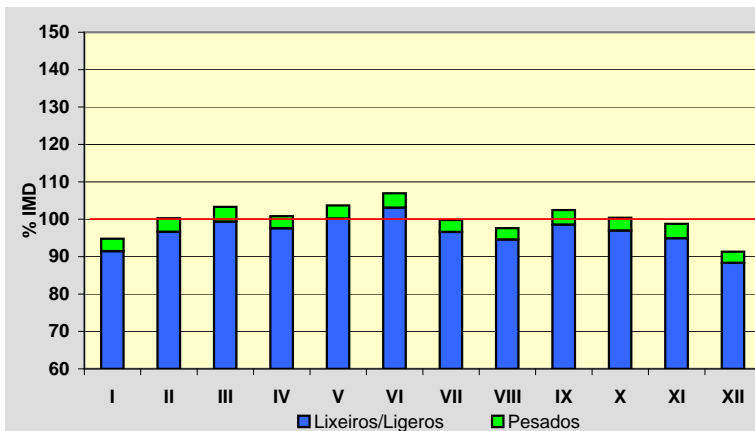
Nome/Nombre:

Marín (PO-313)IMD: **3.043** I₃₀: **294**

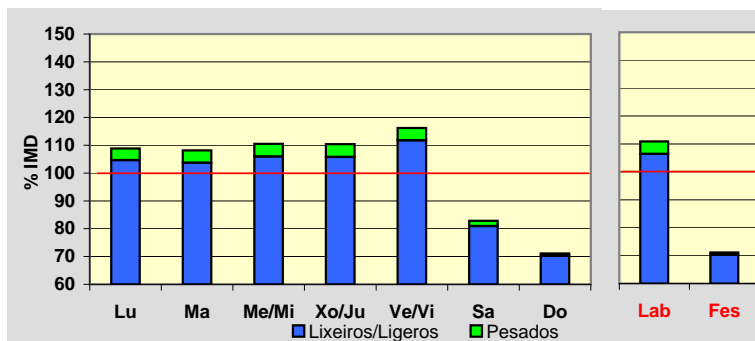
Treito/Tramo:

Enl. VG-4.4 - Enl. CG-4.1% Pes.: **3,5** I₁₅₀: **274****Variación Mensual**

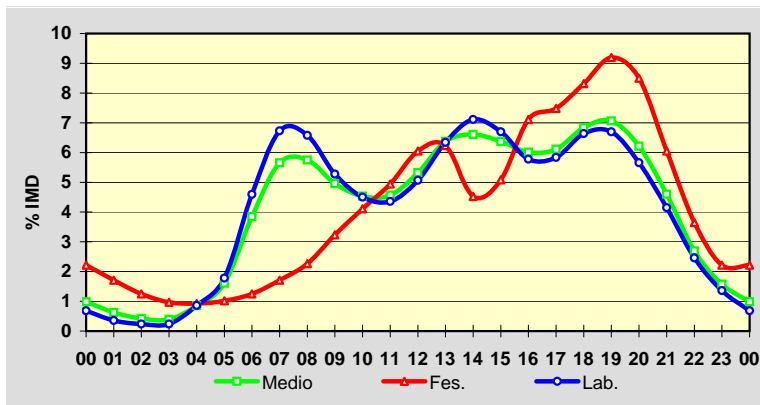
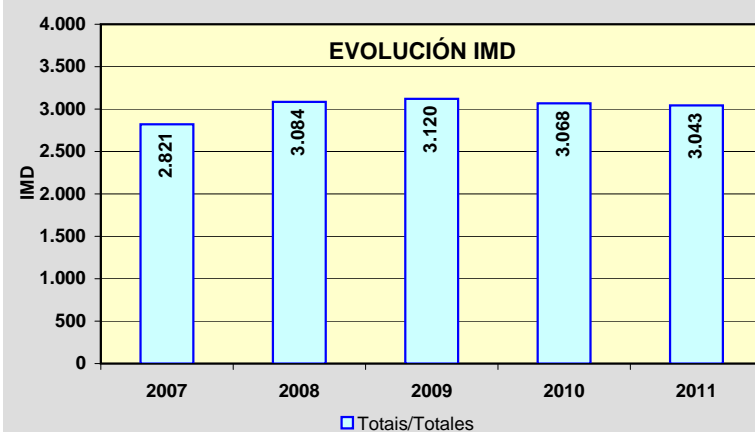
	I.M.D.	% I.M.D.	% Pes.
I	2.884	94,77	3,5
II	3.051	100,26	3,6
III	3.144	103,32	3,8
IV	3.068	100,82	3,2
V	3.156	103,71	3,4
VI	3.254	106,93	3,6
VII	3.037	99,80	3,2
VIII	2.970	97,60	3,1
IX	3.118	102,46	3,8
X	3.055	100,39	3,4
XI	3.006	98,78	3,9
XII	2.779	91,32	3,3

**Semana Media**

	I.M.D.	% I.M.D.	% Pes.
Lu	3.313	108,87	3,9
Ma	3.292	108,18	4,1
Me/Mi	3.363	110,52	4,1
Xo/Ju	3.360	110,42	4,2
Ve/Vi	3.536	116,20	3,8
Sa	2.521	82,85	2,3
Do	2.163	71,08	1,2
Lab	3.374	110,88	4,0
Fes	2.165	71,15	1,2

**Día Medio**

	Lab.	Fes.	Medio
00	23	48	30
01	12	37	19
02	8	27	13
03	8	21	12
04	29	20	26
05	60	22	49
06	155	27	117
07	227	37	172
08	222	49	175
09	178	70	151
10	152	89	138
11	147	107	139
12	171	131	162
13	214	135	194
14	240	98	201
15	226	110	194
16	195	154	183
17	197	162	186
18	224	180	208
19	226	199	215
20	191	184	189
21	140	131	140
22	83	79	82
23	46	48	48
Total	3.374	2.165	3.043

**EVOLUCIÓN IMD**

Estación: **PO-315(7)**Tipo: **PER**

MEMORIA DE AFOROS 2011

Rede/Red: **PC**

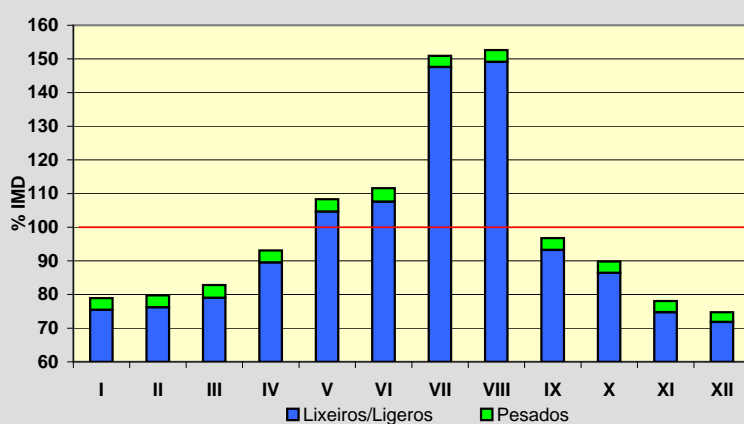
Nome/Nombre:

MendiñaIMD: **6.135** I₃₀: **1.077**

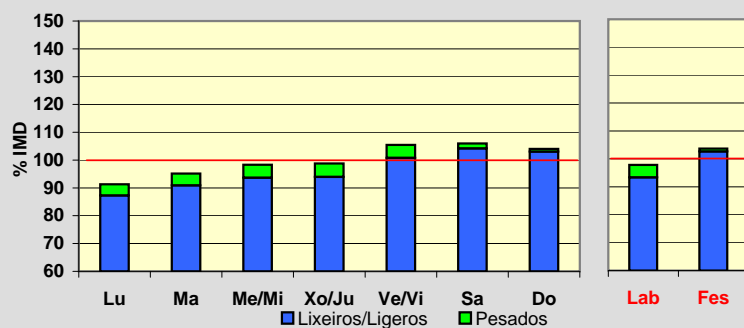
Treito/Tramo:

VG-4.6 - Cangas (PO-551)% Pes.: **3,5** I₁₅₀: **880****Variación Mensual**

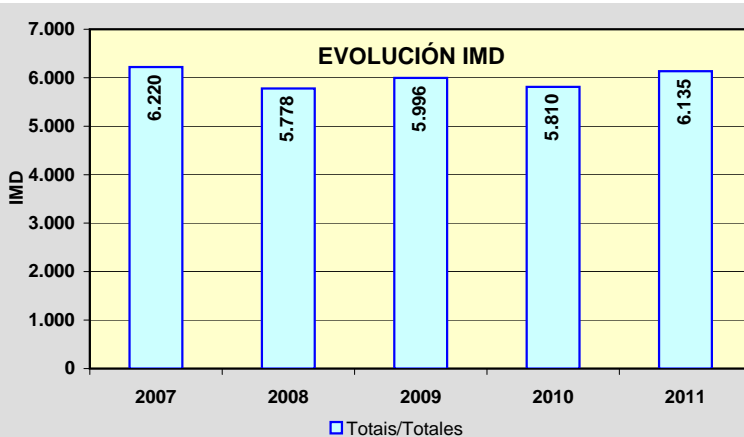
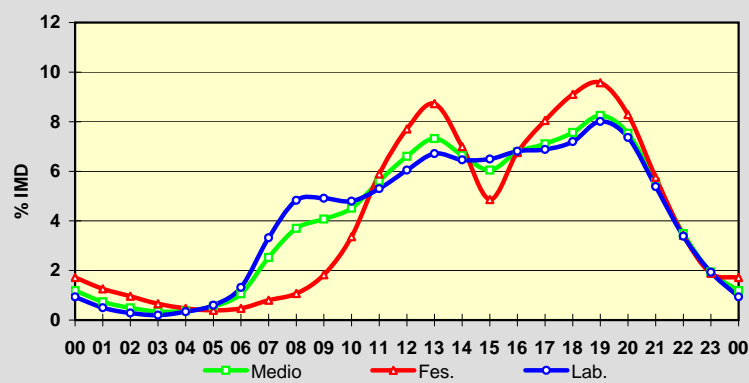
	I.M.D.	% I.M.D.	% Pes.
I	4.843	78,94	4,4
II	4.891	79,72	4,4
III	5.082	82,84	4,6
IV	5.711	93,09	3,8
V	6.645	108,31	3,4
VI	6.847	111,61	3,6
VII	9.259	150,92	2,2
VIII	9.363	152,62	2,3
IX	5.935	96,74	3,6
X	5.511	89,83	3,8
XI	4.790	78,08	4,3
XII	4.585	74,74	3,9

**Semana Media**

	I.M.D.	% I.M.D.	% Pes.
Lu	5.601	91,30	4,4
Ma	5.839	95,18	4,5
Me/Mi	6.031	98,30	4,7
Xo/Ju	6.062	98,81	4,9
Ve/Vi	6.469	105,44	4,4
Sa	6.503	106,00	1,7
Do	6.380	103,99	0,9
Lab	6.003	97,85	4,6
Fes	6.360	103,67	1,0

**Día Medio**

	Lab.	Fes.	Medio
00	56	109	73
01	30	80	45
02	17	61	30
03	12	42	21
04	20	30	23
05	36	25	34
06	79	30	65
07	199	51	155
08	290	68	227
09	295	116	250
10	288	214	277
11	318	375	344
12	363	490	405
13	403	555	449
14	388	445	408
15	390	309	371
16	409	430	416
17	413	512	436
18	432	579	464
19	481	609	506
20	442	527	462
21	323	366	341
22	203	217	214
23	116	120	119
	6.003	6.360	6.135



Estación: **PO-316(3)**Tipo: **COM**

MEMORIA DE AFOROS 2011

Rede/Red: **PC**

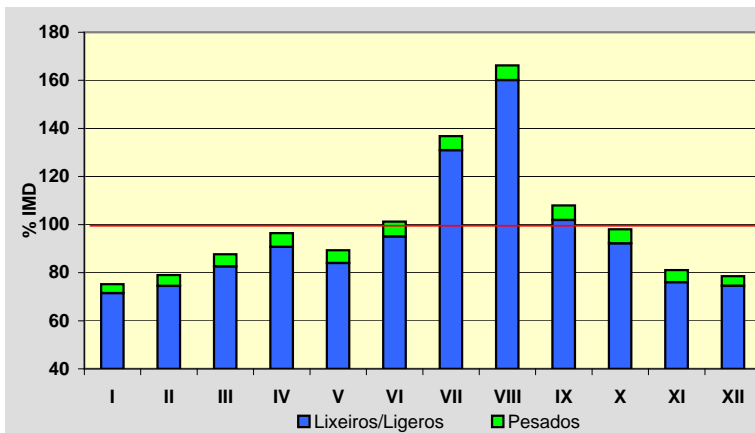
Nome/Nombre:

O GroveIMD: **12.617** I₃₀: **1.738**

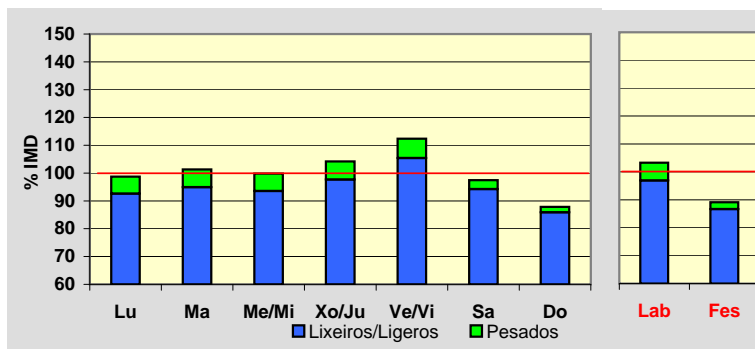
Treito/Tramo:

A Lanzada - O Grove% Pes.: **5,3** I₁₅₀: **1.489****Variación Mensual**

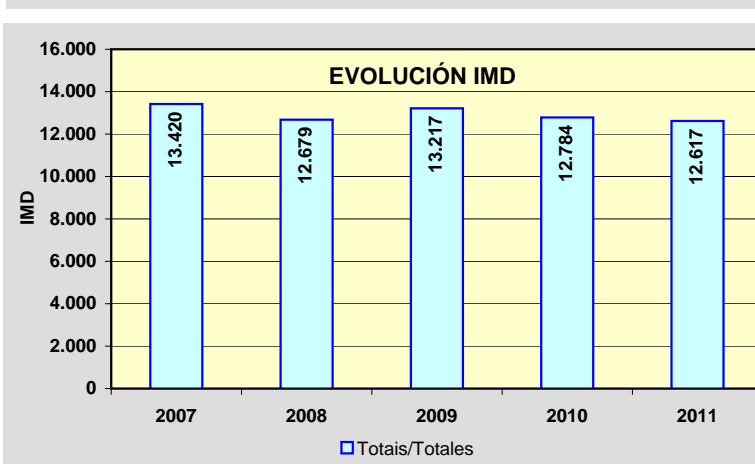
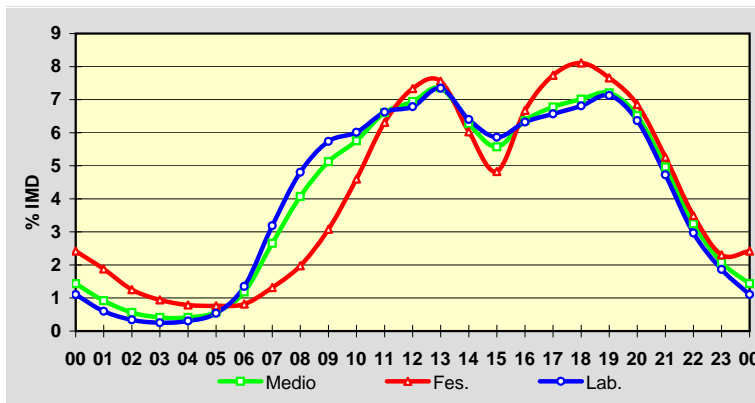
	I.M.D.	% I.M.D.	% Pes.
I	9.490	75,22	5,0
II	9.968	79,00	5,7
III	11.063	87,68	5,8
IV	12.166	96,43	5,9
V	11.267	89,30	5,9
VI	12.775	101,25	6,1
VII	17.260	136,80	4,3
VIII	20.976	166,25	3,7
IX	13.624	107,98	5,6
X	12.374	98,07	6,0
XI	10.225	81,04	6,2
XII	9.908	78,53	5,1

**Semana Media**

	I.M.D.	% I.M.D.	% Pes.
Lu	12.456	98,72	6,2
Ma	12.782	101,31	6,3
Me/Mi	12.597	99,84	6,3
Xo/Ju	13.144	104,18	6,2
Ve/Vi	14.174	112,34	6,2
Sa	12.297	97,46	3,3
Do	11.083	87,84	2,2
Lab	13.034	103,31	6,2
Fes	11.245	89,13	2,8

**Día Medio**

	Lab.	Fes.	Medio
00	144	272	181
01	78	211	116
02	44	141	71
03	33	106	52
04	40	89	52
05	70	86	72
06	176	92	149
07	415	148	335
08	626	222	514
09	748	346	646
10	784	517	726
11	863	710	834
12	885	825	876
13	957	850	928
14	834	678	791
15	764	543	703
16	824	751	803
17	856	870	855
18	888	912	885
19	929	861	909
20	830	771	822
21	616	592	626
22	387	393	409
23	243	259	262
	13.034	11.245	12.617

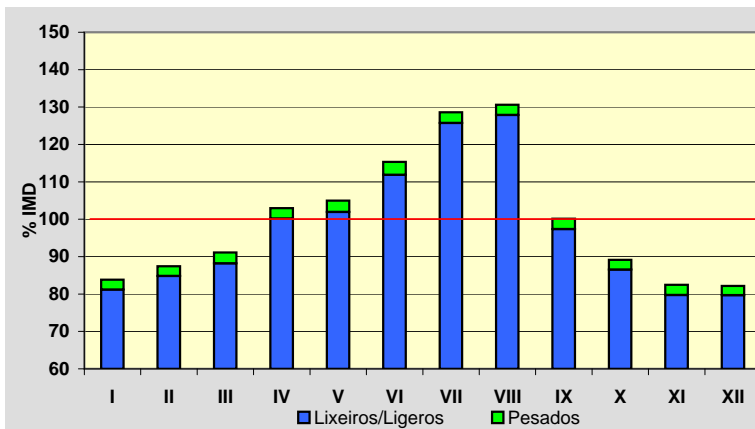


Estación: **PO-325(7)**Tipo: **PER**

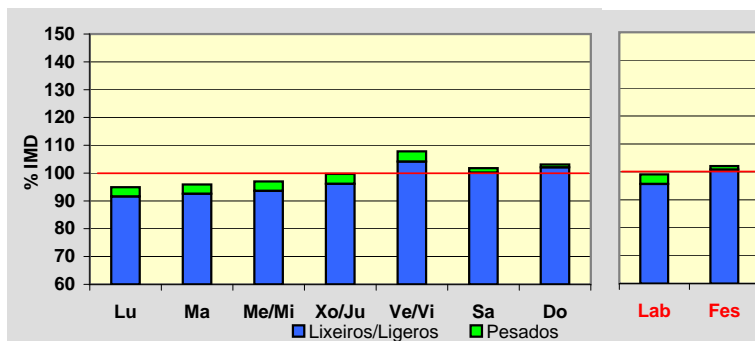
MEMORIA DE AFOROS 2011

Rede/Red: **S**Nome/Nombre: **Santa Marta (Saians)**IMD: **8.704** I₃₀: **1.093**Treito/Tramo: **Canido (Estda. Dep.) - Praia América (AG-57-N)**% Pes.: **2,8** I₁₅₀: **923****Variación Mensual**

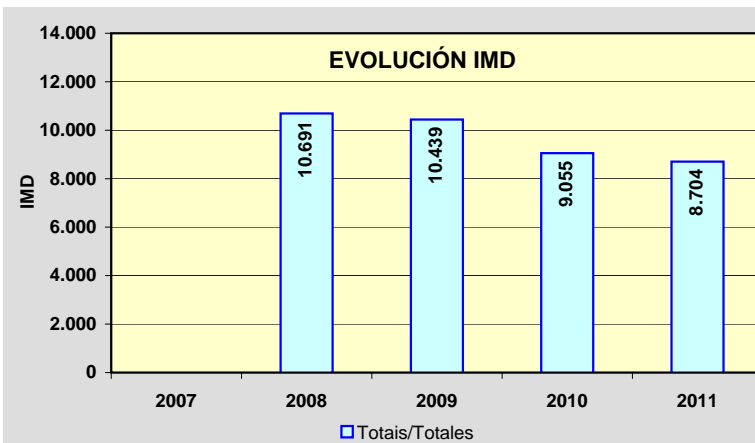
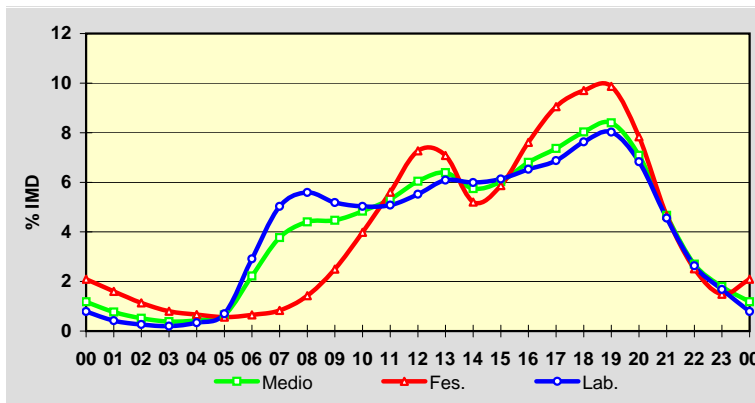
	I.M.D.	% I.M.D.	% Pes.
I	7.298	83,85	3,2
II	7.611	87,44	3,0
III	7.931	91,12	3,2
IV	8.962	102,96	2,7
V	9.138	104,99	2,9
VI	10.038	115,33	3,0
VII	11.192	128,58	2,2
VIII	11.370	130,63	2,1
IX	8.718	100,16	2,8
X	7.758	89,13	2,9
XI	7.177	82,46	3,3
XII	7.152	82,17	3,0

**Semana Media**

	I.M.D.	% I.M.D.	% Pes.
Lu	8.261	94,91	3,5
Ma	8.347	95,90	3,5
Me/Mi	8.444	97,01	3,5
Xo/Ju	8.680	99,72	3,6
Ve/Vi	9.383	107,80	3,4
Sa	8.860	101,79	1,6
Do	8.974	103,10	1,0
Lab	8.626	99,10	3,5
Fes	8.884	102,07	1,2

**Día Medio**

	Lab.	Fes.	Medio
00	68	186	103
01	36	142	67
02	23	101	45
03	17	71	33
04	29	59	38
05	60	50	57
06	251	58	193
07	434	74	328
08	482	127	383
09	447	222	389
10	434	354	421
11	438	498	463
12	476	646	526
13	525	629	556
14	517	462	500
15	529	521	525
16	563	676	592
17	593	804	641
18	658	862	699
19	692	877	731
20	589	696	617
21	393	414	406
22	227	223	235
23	145	132	156
	8.626	8.884	8.704



Estación: **PO-340(3)**Tipo: **PER**

MEMORIA DE AFOROS 2011

Rede/Red: **PC**

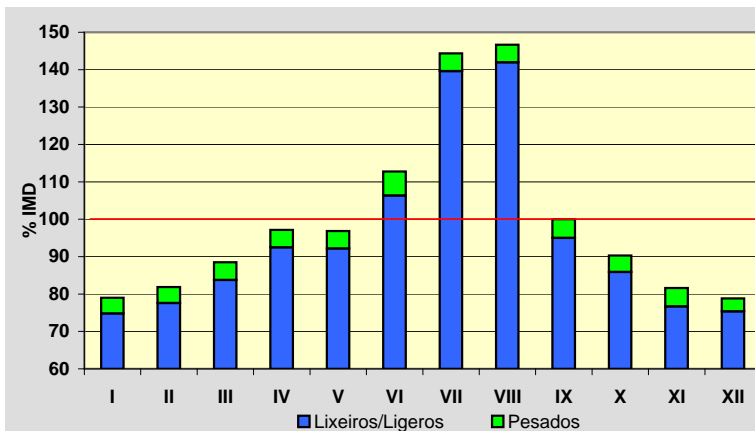
Nome/Nombre:

Randufe (Tui)IMD: **1.968** I₃₀: **327**

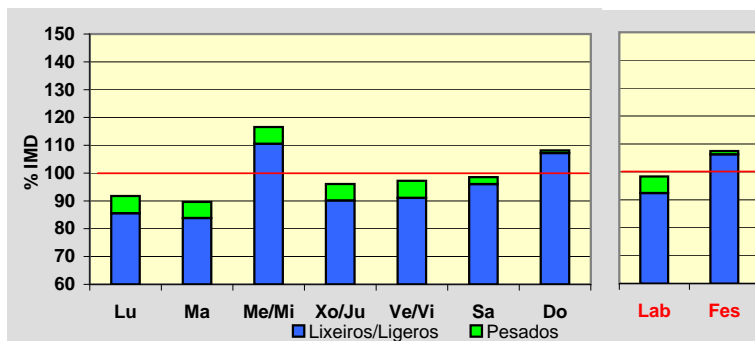
Treito/Tramo:

Enl. A-55 - Couso (PO-344)% Pes.: **4,7** I₁₅₀: **251****Variación Mensual**

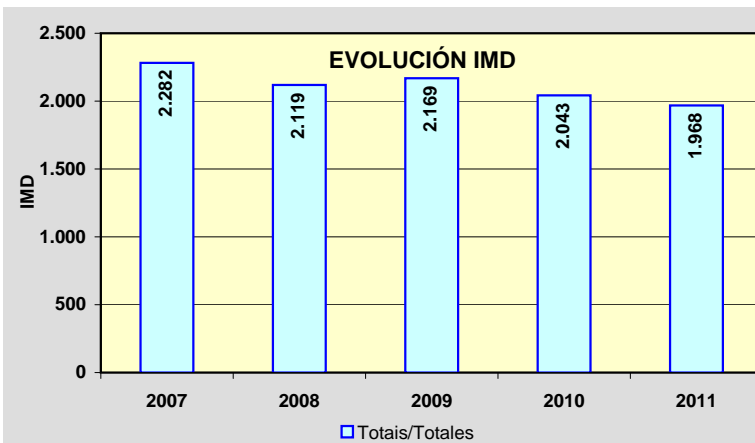
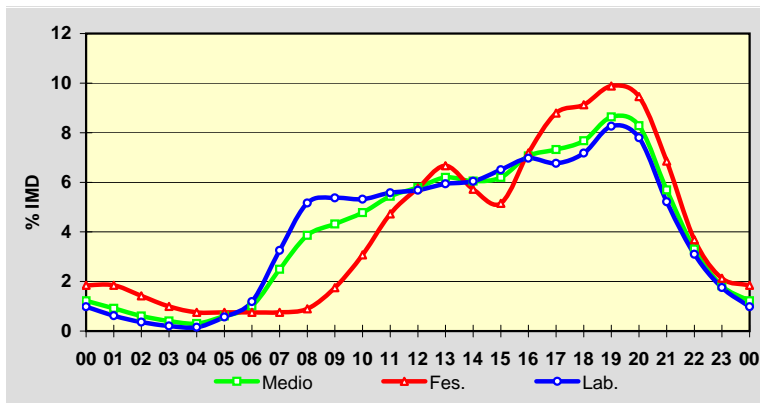
	I.M.D.	% I.M.D.	% Pes.
I	1.555	79,01	5,3
II	1.611	81,86	5,2
III	1.742	88,52	5,4
IV	1.912	97,15	4,8
V	1.906	96,85	4,8
VI	2.219	112,75	5,7
VII	2.841	144,36	3,3
VIII	2.886	146,65	3,2
IX	1.968	100,00	5,0
X	1.777	90,29	4,9
XI	1.606	81,61	6,0
XII	1.551	78,81	4,4

**Semana Media**

	I.M.D.	% I.M.D.	% Pes.
Lu	1.806	91,77	6,8
Ma	1.764	89,63	6,5
Me/Mi	2.294	116,57	5,2
Xo/Ju	1.891	96,09	6,2
Ve/Vi	1.913	97,21	6,3
Sa	1.940	98,58	2,6
Do	2.129	108,18	0,9
Lab	1.936	98,37	6,1
Fes	2.115	107,47	1,1

**Día Medio**

	Lab.	Fes.	Medio
00	19	39	24
01	12	39	18
02	7	30	12
03	4	21	8
04	3	16	6
05	11	16	12
06	23	16	20
07	63	16	49
08	100	19	76
09	104	37	85
10	103	65	94
11	108	100	107
12	110	122	114
13	115	141	122
14	117	121	119
15	126	109	122
16	135	152	139
17	131	186	144
18	139	193	151
19	160	209	170
20	151	200	163
21	101	145	112
22	60	78	65
23	34	45	36
	1.936	2.115	1.968

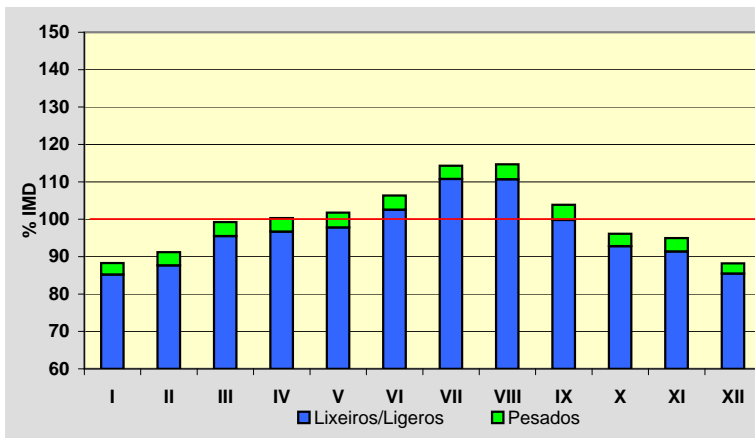


Estación: **PO-340(18)**Tipo: **COM**

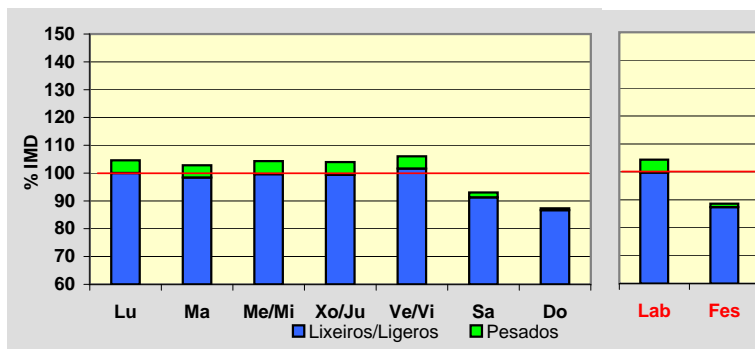
MEMORIA DE AFOROS 2011

Rede/Red: **PC**Nome/Nombre: **Gondomar norte**IMD: **13.471** I₃₀: **1.262**Treito/Tramo: **Gondomar - A Ramallosa (PO-552)**% Pes.: **3,6** I₁₅₀: **1.150****Variación Mensual**

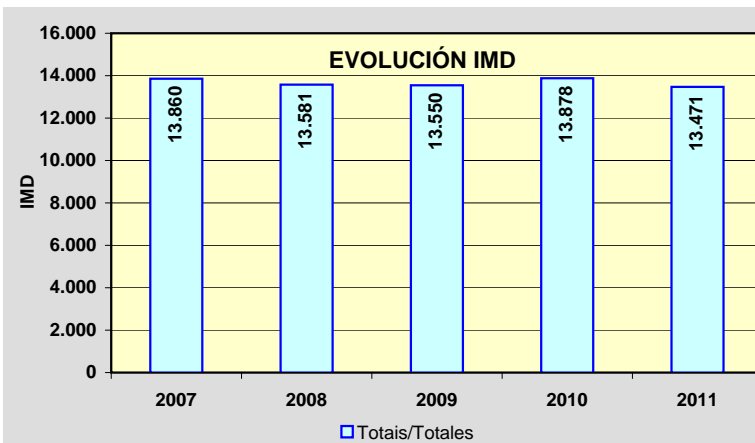
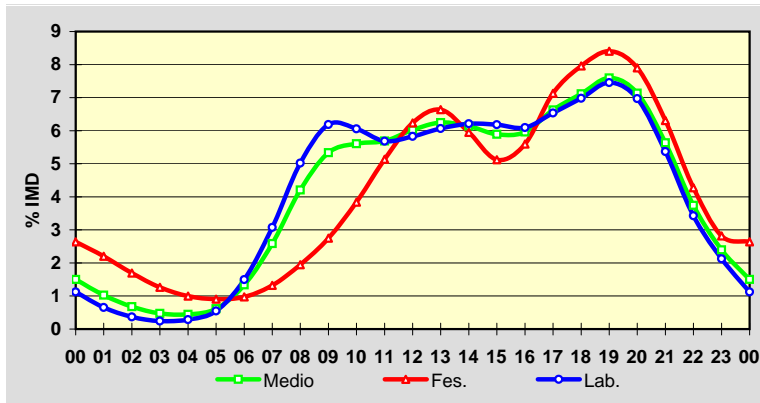
	I.M.D.	% I.M.D.	% Pes.
I	11.893	88,29	3,5
II	12.283	91,18	3,9
III	13.367	99,23	3,8
IV	13.512	100,30	3,6
V	13.710	101,77	3,9
VI	14.328	106,36	3,6
VII	15.400	114,32	3,1
VIII	15.452	114,71	3,5
IX	13.992	103,87	3,9
X	12.950	96,13	3,5
XI	12.792	94,96	3,8
XII	11.883	88,21	3,1

**Semana Media**

	I.M.D.	% I.M.D.	% Pes.
Lu	14.087	104,57	4,4
Ma	13.849	102,81	4,3
Me/Mi	14.048	104,28	4,5
Xo/Ju	14.002	103,94	4,4
Ve/Vi	14.285	106,04	4,2
Sa	12.532	93,03	1,9
Do	11.764	87,33	0,8
Lab	14.056	104,34	4,4
Fes	11.934	88,59	1,4

**Día Medio**

	Lab.	Fes.	Medio
00	158	315	202
01	92	263	138
02	52	202	91
03	34	151	64
04	40	119	60
05	77	108	83
06	210	116	180
07	432	158	348
08	706	232	567
09	870	328	719
10	851	458	755
11	799	613	766
12	819	744	811
13	853	792	841
14	873	710	827
15	869	611	794
16	857	668	803
17	919	851	893
18	981	950	959
19	1.048	1.003	1.023
20	980	943	961
21	755	753	759
22	482	510	504
23	299	336	323
	14.056	11.934	13.471



Estación: **PO-400(1)**Tipo: **COM**

MEMORIA DE AFOROS 2011

Rede/Red: **PC**

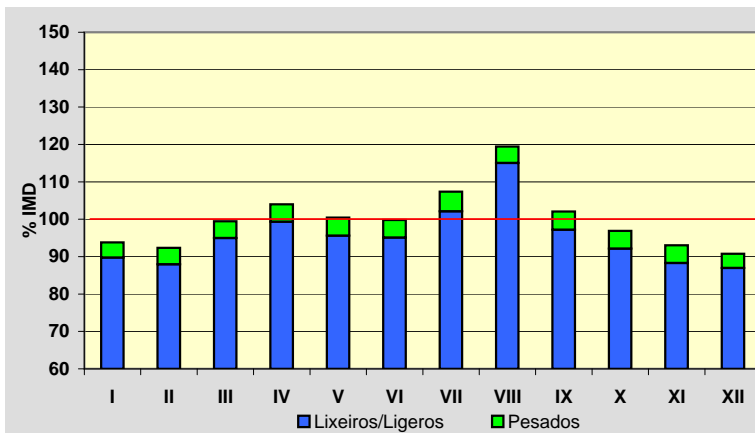
Nome/Nombre:

SalvaterraIMD: **1.821** I₃₀: **204**

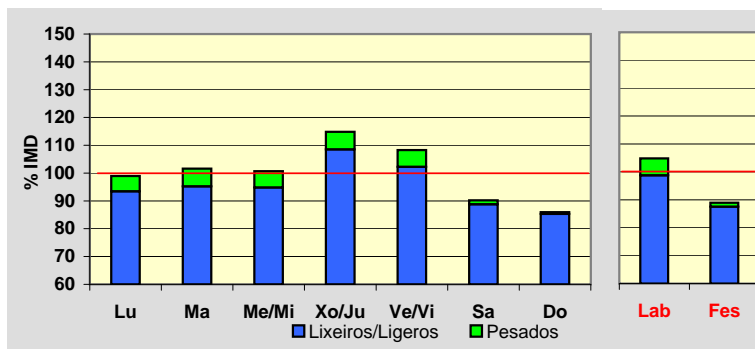
Treito/Tramo:

Salvaterra (PO-403) - PO-402% Pes.: **4,6** I₁₅₀: **179****Variación Mensual**

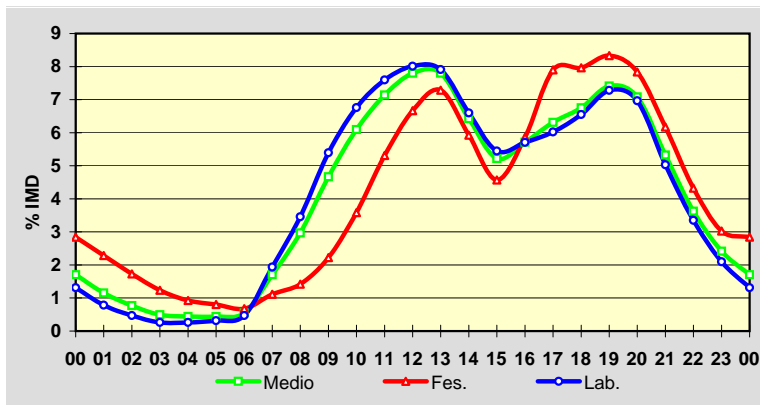
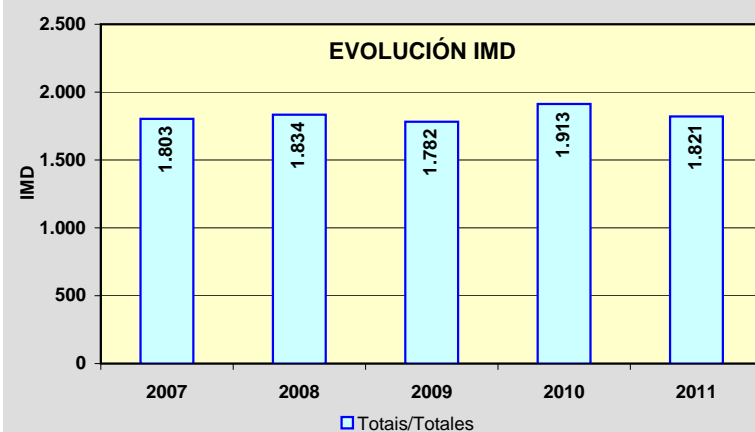
	I.M.D.	% I.M.D.	% Pes.
I	1.708	93,79	4,3
II	1.682	92,37	4,8
III	1.811	99,45	4,5
IV	1.894	104,01	4,5
V	1.829	100,44	4,8
VI	1.817	99,78	4,7
VII	1.955	107,36	4,9
VIII	2.175	119,44	3,7
IX	1.859	102,09	4,8
X	1.764	96,87	4,9
XI	1.694	93,03	5,1
XII	1.653	90,77	4,2

**Semana Media**

	I.M.D.	% I.M.D.	% Pes.
Lu	1.802	98,96	5,6
Ma	1.850	101,59	6,3
Me/Mi	1.833	100,66	5,8
Xo/Ju	2.091	114,83	5,5
Ve/Vi	1.972	108,29	5,6
Sa	1.643	90,23	1,6
Do	1.565	85,94	0,7
Lab	1.909	104,83	5,8
Fes	1.620	88,96	1,6

**Día Medio**

	Lab.	Fes.	Medio
00	25	46	31
01	15	37	21
02	9	28	14
03	5	20	9
04	5	15	8
05	6	13	8
06	9	11	10
07	37	18	31
08	66	23	54
09	103	36	85
10	129	58	111
11	145	86	130
12	153	108	142
13	151	118	142
14	126	96	117
15	104	74	95
16	109	95	104
17	115	128	115
18	125	129	123
19	139	135	135
20	133	127	129
21	96	100	97
22	64	70	66
23	40	49	44
	1.909	1.620	1.821

**EVOLUCIÓN IMD**

Estación: **PO-400(17)**Tipo: **PER**

MEMORIA DE AFOROS 2011

Rede/Red: **PC**

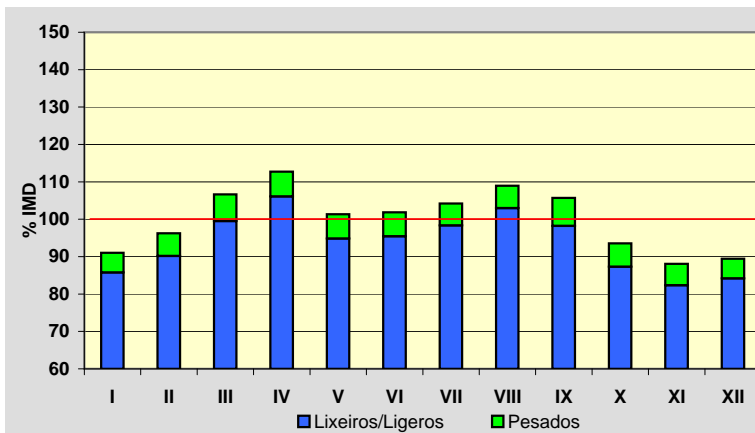
Nome/Nombre:

ArboIMD: **3.009** I₃₀: **323**

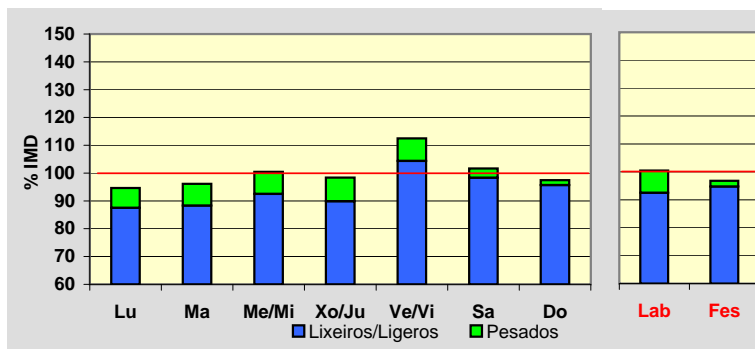
Treito/Tramo:

As Neves (PO-415) - Arbo (PO-405)% Pes.: **6,2** I₁₅₀: **267****Variación Mensual**

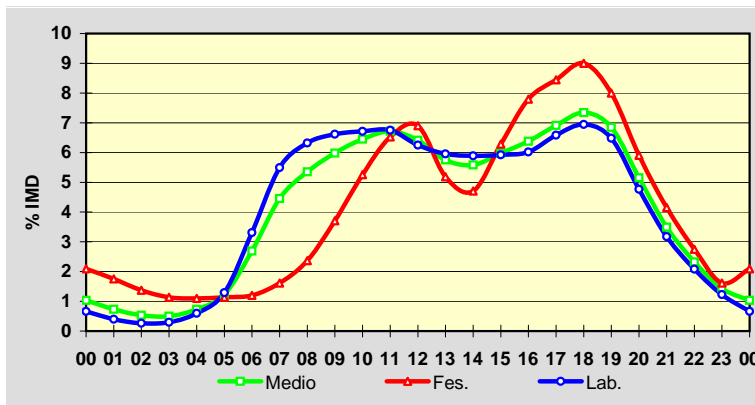
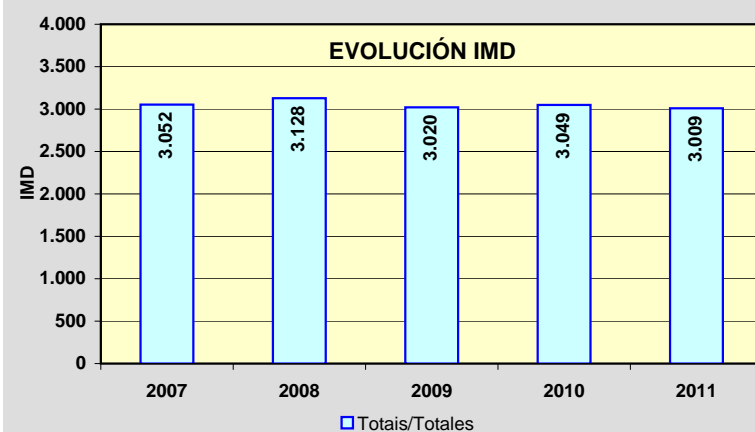
	I.M.D.	% I.M.D.	% Pes.
I	2.739	91,03	5,8
II	2.896	96,24	6,3
III	3.209	106,65	6,7
IV	3.392	112,73	5,9
V	3.049	101,33	6,4
VI	3.065	101,86	6,3
VII	3.135	104,19	5,6
VIII	3.279	108,97	5,5
IX	3.181	105,72	7,1
X	2.815	93,55	6,7
XI	2.650	88,07	6,5
XII	2.692	89,46	5,9

**Semana Media**

	I.M.D.	% I.M.D.	% Pes.
Lu	2.847	94,62	7,5
Ma	2.892	96,11	8,1
Me/Mi	3.022	100,43	7,9
Xo/Ju	2.961	98,40	8,7
Ve/Vi	3.384	112,46	7,2
Sa	3.059	101,66	3,3
Do	2.932	97,44	1,8
Lab	3.023	100,47	7,9
Fes	2.912	96,78	2,1

**Día Medio**

	Lab.	Fes.	Medio
00	20	61	31
01	12	51	22
02	8	40	16
03	9	33	15
04	18	32	22
05	39	33	37
06	100	35	81
07	166	47	134
08	191	69	161
09	200	108	180
10	203	153	194
11	204	190	202
12	189	201	193
13	180	151	173
14	178	137	168
15	179	183	180
16	182	227	192
17	199	246	208
18	210	262	221
19	196	233	206
20	144	172	155
21	96	121	105
22	63	80	70
23	37	47	43
	3.023	2.912	3.009

**EVOLUCIÓN IMD**

Estación: **PO-403(9)**Tipo: **COM**

MEMORIA DE AFOROS 2011

Rede/Red: **PC**

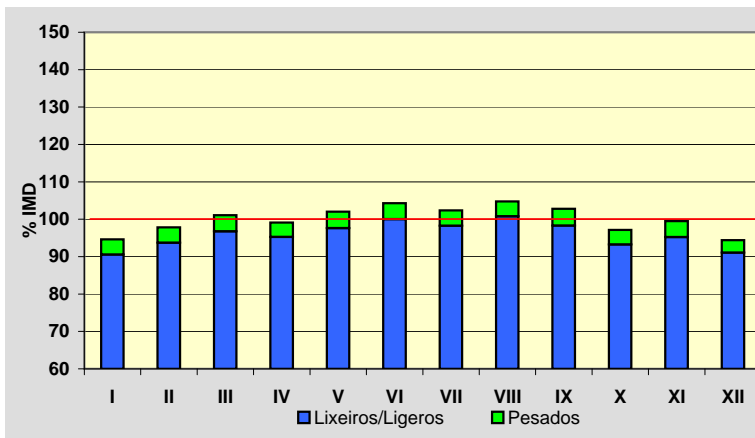
Nome/Nombre:

Ponteareas (PO-403)IMD: **11.998** I₃₀: **1.078**

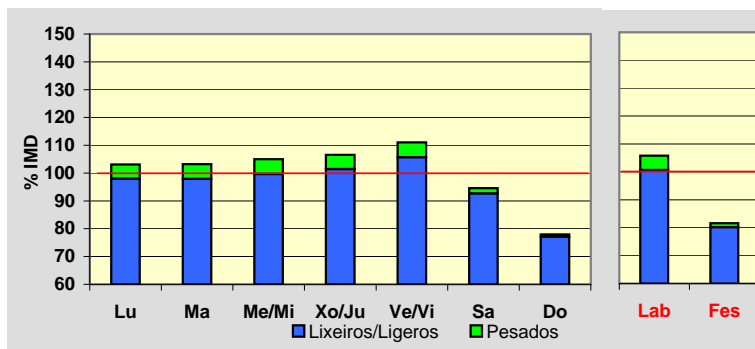
Treito/Tramo:

A-52 - Ponteareas% Pes.: **4,1** I₁₅₀: **1.010****Variación Mensual**

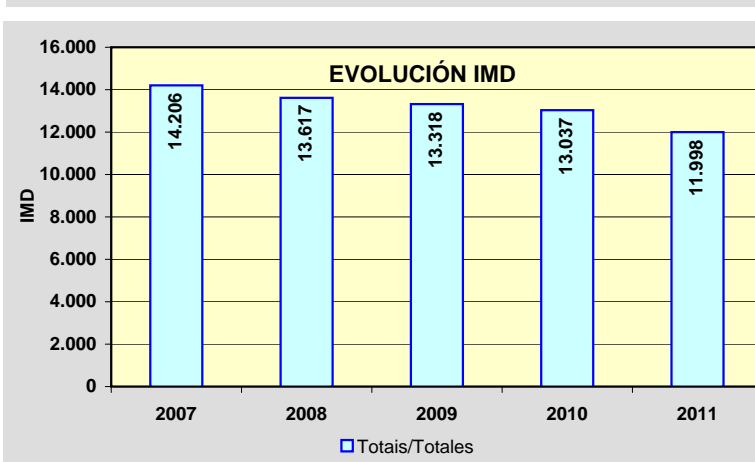
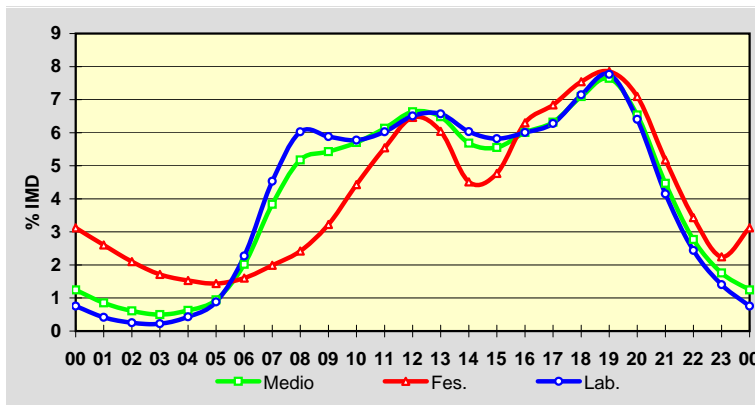
	I.M.D.	% I.M.D.	% Pes.
I	11.352	94,62	4,3
II	11.736	97,82	4,2
III	12.130	101,10	4,3
IV	11.893	99,12	3,9
V	12.240	102,02	4,3
VI	12.513	104,29	4,1
VII	12.280	102,35	4,0
VIII	12.571	104,78	3,8
IX	12.336	102,82	4,4
X	11.654	97,13	4,0
XI	11.939	99,51	4,3
XII	11.325	94,39	3,5

**Semana Media**

	I.M.D.	% I.M.D.	% Pes.
Lu	12.369	103,09	4,9
Ma	12.382	103,20	5,1
Me/Mi	12.601	105,03	5,1
Xo/Ju	12.784	106,55	4,8
Ve/Vi	13.322	111,04	4,8
Sa	11.345	94,56	2,0
Do	9.352	77,95	1,1
Lab	12.695	105,81	4,9
Fes	9.795	81,64	1,8

**Día Medio**

	Lab.	Fes.	Medio
00	96	306	149
01	53	255	102
02	32	206	73
03	28	168	60
04	55	150	75
05	112	141	113
06	288	157	242
07	575	195	460
08	765	237	621
09	747	316	651
10	733	434	684
11	765	543	736
12	826	633	796
13	834	592	778
14	766	442	682
15	739	467	666
16	763	617	721
17	797	670	758
18	907	739	851
19	986	769	917
20	813	695	784
21	527	507	536
22	310	336	332
23	178	220	211
Total	12.695	9.795	11.998



Estación: **PO-404(3)**Tipo: **PER**

MEMORIA DE AFOROS 2011

Rede/Red: **PC**

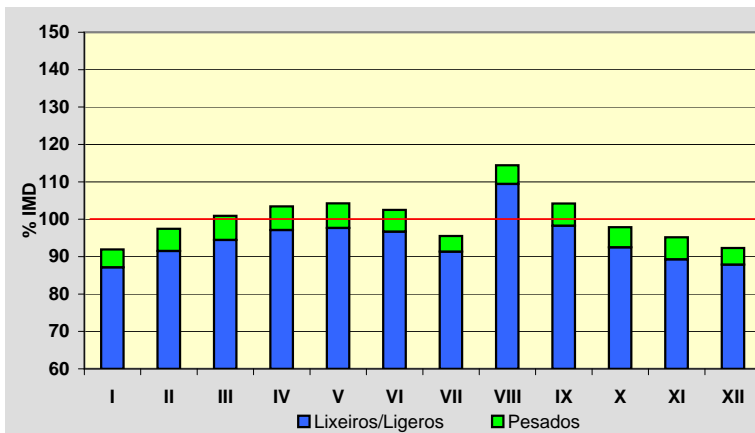
Nome/Nombre:

TuiIMD: **2.829** I₃₀: **277**

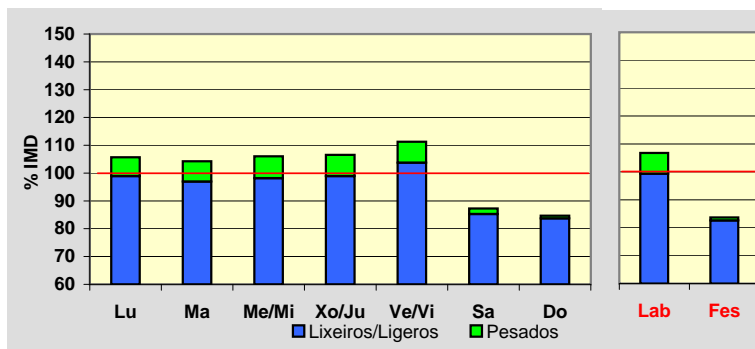
Treito/Tramo:

PO-411 - A Rañada (PO-510)% Pes.: **5,6** I₁₅₀: **243****Variación Mensual**

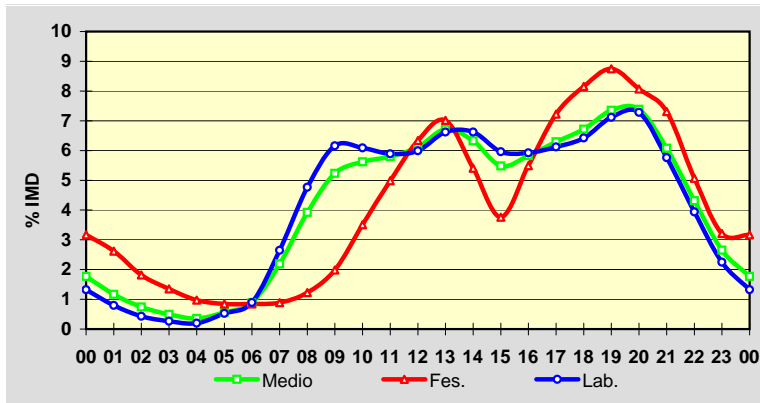
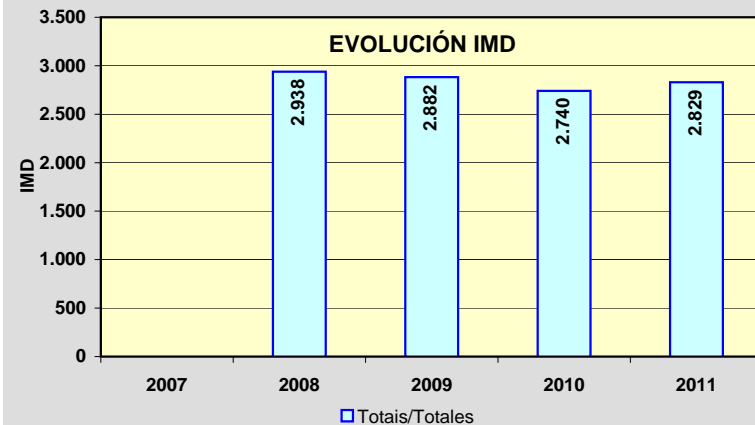
	I.M.D.	% I.M.D.	% Pes.
I	2.600	91,91	5,2
II	2.757	97,45	6,1
III	2.855	100,92	6,4
IV	2.926	103,43	6,1
V	2.949	104,24	6,3
VI	2.900	102,51	5,7
VII	2.702	95,51	4,4
VIII	3.238	114,46	4,4
IX	2.948	104,21	5,7
X	2.769	97,88	5,5
XI	2.693	95,19	6,2
XII	2.611	92,29	4,8

**Semana Media**

	I.M.D.	% I.M.D.	% Pes.
Lu	2.990	105,69	6,4
Ma	2.949	104,24	7,0
Me/Mi	2.999	106,01	7,4
Xo/Ju	3.015	106,57	7,2
Ve/Vi	3.148	111,28	6,8
Sa	2.469	87,27	2,3
Do	2.395	84,66	1,1
Lab	3.021	106,79	7,0
Fes	2.367	83,67	1,3

**Día Medio**

	Lab.	Fes.	Medio
00	40	75	50
01	24	62	33
02	13	43	21
03	8	32	14
04	6	23	10
05	16	20	16
06	27	20	25
07	80	21	62
08	144	29	111
09	186	47	148
10	184	83	159
11	178	118	164
12	181	150	173
13	200	166	190
14	200	128	179
15	180	89	155
16	179	130	165
17	185	171	178
18	194	193	190
19	215	207	208
20	220	191	209
21	174	173	172
22	119	120	122
23	68	76	75
	3.021	2.367	2.829

**EVOLUCIÓN IMD**

PROVINCIA DE PONTEVEDRA

2011

Código Estación	Tipo	Cuadríc.		Nome / Nombre	Treito / Tramo	Rede	IMD	%Pes
		X	Y			Red		
PO-405(0)	Com	9	E	Ponte de Arbo	PO-400 - Portugal	PC	2.209	2,7%
PO-510(14)	Com	8	D	Salvaterra (PO-510)	Enl. PO-403 - Oleiros (PO-402)	PB	3.365	13,4%
PO-531(9)	Com	6	I	Curro (PO-531)	San Caetano (PO-225) - Curro (AG-41)	PB	17.966	8,7%
PO-532(7)	Com	7	H	Ponte Caldelas	Marcón (PO-542) - Ponte Caldelas	PB	5.665	5,3%
PO-534(3)	Com	10	K	Lalín (PO-534)	AP-53 - P.I de Botos	PB	4.619	6,9%
PO-534(24)	Per	9	J	Aciveiro	Laro (PO-201) - Cachafeiro (Estda. Dep.)	PB	1.122	9,7%
PO-534(31)	Com	9	J	Folgoso	Cachafeiro (Estda. Dep.) - Folgoso (N-541)	PB	1.702	10,3%
PO-535(0)	Com	6	H	Mosteiro de Poio	Mosteiro de Poio (VG-4.8) - San Xoán de Poio (PO-308)	PB	5.415	4,4%
PO-542(1)	Com	7	H	Ponte Bora (PO-542)	Ponte Bora - Marcón	PB	5.428	11,3%
PO-548(7)	Per	6	K	Catoira	Pontecesures - Catoira (Glor.)	PB	5.346	6,4%
PO-548(16)	Com	5	J	Carril	Carril (PO-192) - Vilagarcía (cruce semáforos ó porto)	PB	9.736	5,5%
PO-549(3)	Com	5	J	Vilanova de Arousa	PO-529 - Caleiro	PB	10.597	3,6%
PO-550(8)	Com	5	H	Dena	PO-303 (Castrelo) - Vilalonga (PO-504)	PB	9.762	5,2%
PO-551(1)	Com	6	H	Seixo	Marín - Seixo (Estda. Dep.)	PB	11.940	3,5%
PO-551(13)	Com	5	G	Bueu	Bueu (PO-315) - Enl. VG-4.6	PB	8.544	4,1%
PO-551(21)	Com	5	F	Tirán	Cangas (PO-315) - Inicio Moaña	PB	9.090	2,7%
PO-551(32)	Per	6	G	Domaio	Meira (Estda. Dep.) - Rande	PB	10.696	3,5%
PO-552(3)	Com	5	F	A Xurela	A Xurela (Estda. Dep.) - Nigrán (PO-332)	PB	15.568	2,8%
PO-552(60)	Com	6	C	Forcadela (PO-552)	Goián (PO-553) - Vilar de Matos (PO-344)	PB	14.161	5,9%
PO-840(68)	Per	11	L	Agolada	Pte. Arcediago - Agolada	PB	3.225	12,6%
PO-841(12)	Com	7	L	Pontevea Sur	Pontevea - Baloira (PO-214)	PB	8.484	6,0%
VG-4.1(22)	Com	5	H	A Lanzada (VG)	Enl. Portonovo - A Lanzada (PO-550)	VAC	8.563	5,4%
VG-4.2(1)	Com	5	I	Barrantes (VG-4.2)	Glor. Barrantes - Cambados	VAC	12.507	7,1%
VG-4.3(0)	Com	5	I	Cambados (VG-4.3)	Cambados (PO-300) - Enl. Cambados (PO-549)	VAC	12.531	6,7%
VG-4.3(4)	Com	5	J	Enlace Illa	Enl. Illa de Arousa (PO-530) - Enl. Vilagarcía (PO-529)	VAC	13.000	5,8%
VG-4.4(9)	Per	6	G	Ardán (VG-4.4)	Enl. A Brea (PO-1202) - Ardán (PO-551)	VAC	2.709	2,3%
VG-4.5(2)	Com	5	F	Colexio "A Rúa" (VG-4.5)	Enl. Estda. Dep. - Cangas (PO-554)	VAC	6.801	3,1%
VG-4.6(0)	Com	5	G	Monte Leboreiro (VG-4.6)	Cangas (PO-551) - Enl. Estda. Dep.	VAC	4.668	4,1%

TIPO: PER (Permanente), SEM (Semipermanente) y COM (Complementaria)

REDE: VAC (Vía alta capacidade), PB (Primaria básica), PC (Primaria complementaria) y S (Secundaria)

Estación: **PO-405(0)**Tipo: **COM**

MEMORIA DE AFOROS 2011

Rede/Red: **PC**

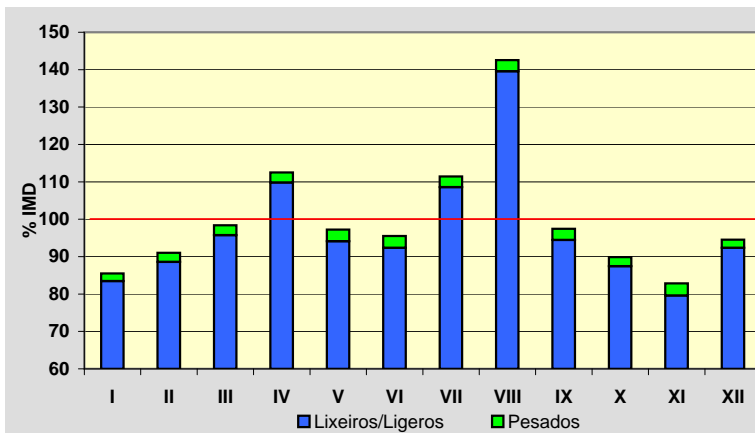
Nome/Nombre:

Ponte de ArboIMD: **2.209** I₃₀: **329**

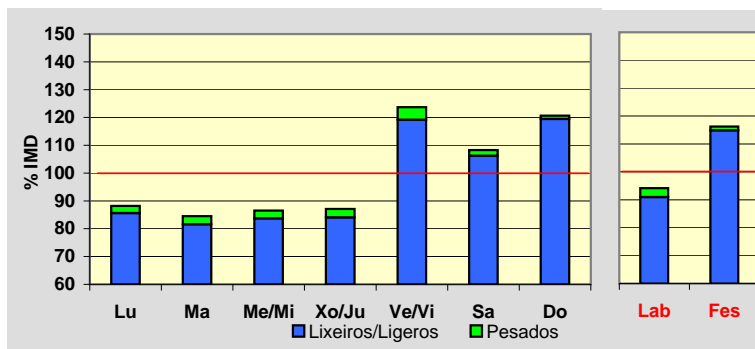
Treito/Tramo:

PO-400 - Portugal% Pes.: **2,7** I₁₅₀: **268****Variación Mensual**

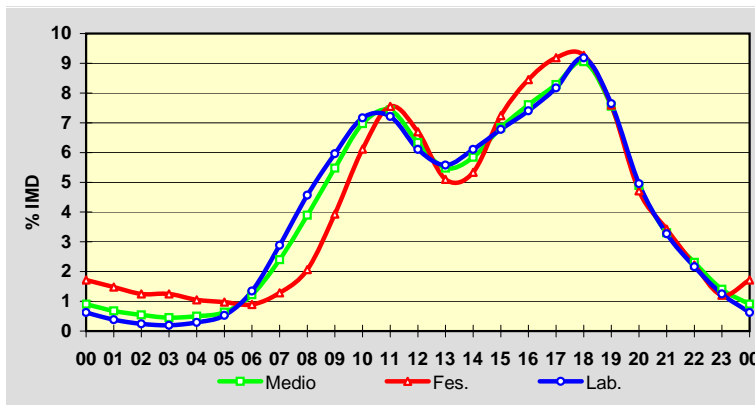
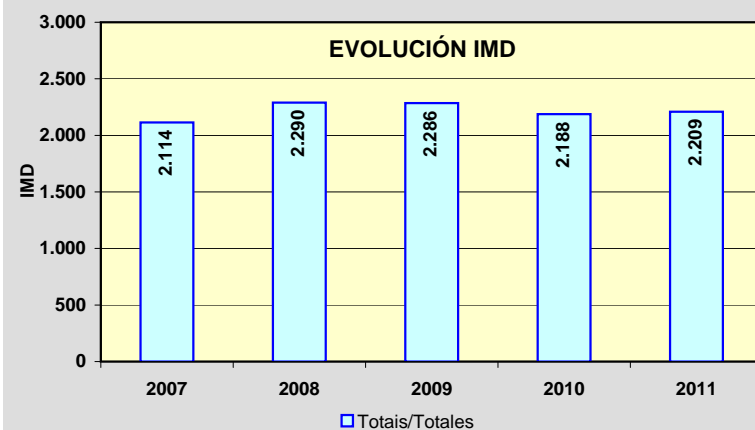
	I.M.D.	% I.M.D.	% Pes.
I	1.889	85,51	2,4
II	2.011	91,04	2,7
III	2.173	98,37	2,7
IV	2.485	112,49	2,4
V	2.148	97,24	3,2
VI	2.110	95,52	3,3
VII	2.462	111,45	2,6
VIII	3.149	142,55	2,1
IX	2.153	97,46	3,1
X	1.985	89,86	2,7
XI	1.830	82,84	3,9
XII	2.088	94,52	2,3

**Semana Media**

	I.M.D.	% I.M.D.	% Pes.
Lu	1.948	88,18	2,9
Ma	1.867	84,52	3,5
Me/Mi	1.912	86,56	3,3
Xo/Ju	1.924	87,10	3,5
Ve/Vi	2.733	123,72	3,7
Sa	2.392	108,28	1,9
Do	2.665	120,64	1,0
Lab	2.080	94,16	3,4
Fes	2.568	116,25	1,2

**Día Medio**

	Lab.	Fes.	Medio
00	13	44	20
01	8	38	15
02	5	32	12
03	4	32	10
04	6	27	11
05	11	25	14
06	28	23	27
07	60	33	53
08	95	53	86
09	124	101	121
10	149	157	154
11	150	194	164
12	127	172	140
13	116	131	121
14	127	137	129
15	141	186	151
16	154	217	168
17	170	236	183
18	191	238	200
19	159	195	167
20	103	121	108
21	68	88	73
22	45	57	51
23	26	31	31
	2.080	2.568	2.209

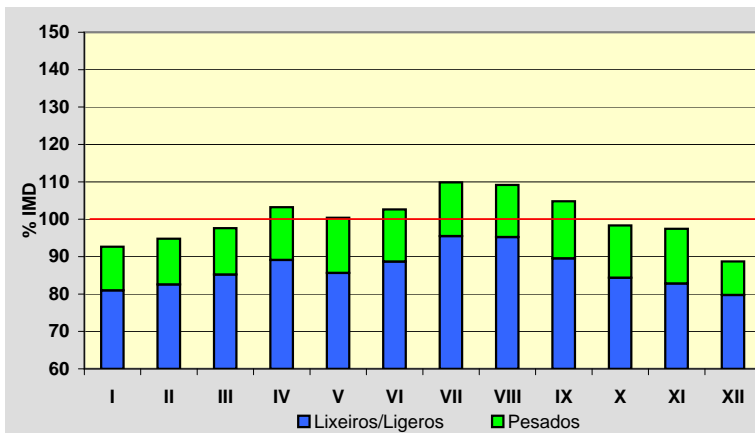
**EVOLUCIÓN IMD**

Estación: **PO-510(14)**Tipo: **COM**

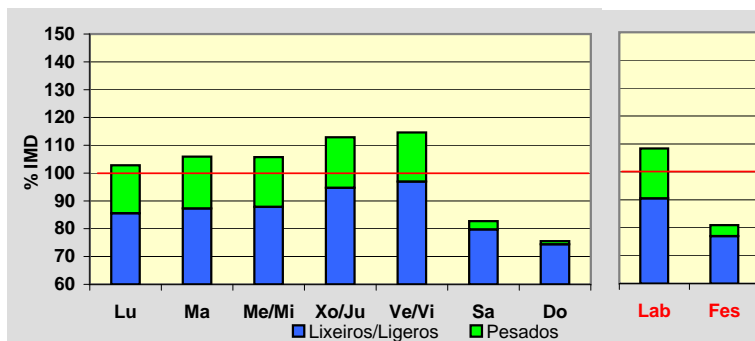
MEMORIA DE AFOROS 2011

Rede/Red: **PB**Nome/Nombre: **Salvaterra (PO-510)**IMD: **3.365** I₃₀: **311**Treito/Tramo: **Enl. PO-403 - Oleiros (PO-402)**% Pes.: **13,4** I₁₅₀: **286****Variación Mensual**

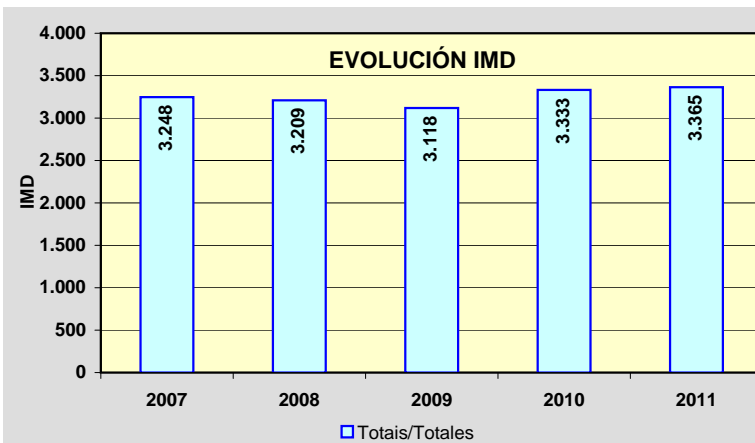
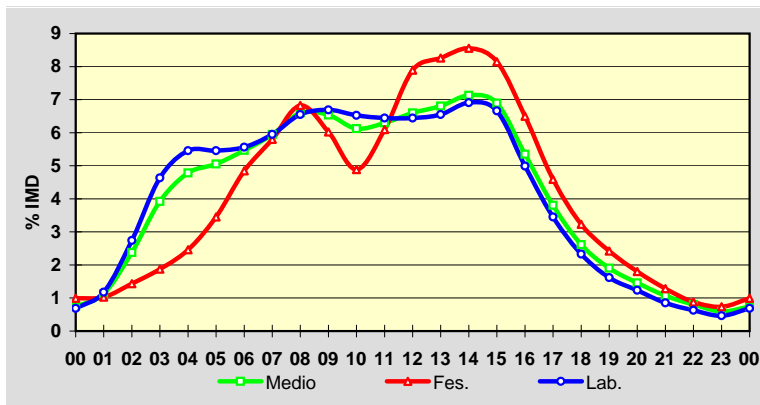
	I.M.D.	% I.M.D.	% Pes.
I	3.118	92,66	12,6
II	3.190	94,80	12,9
III	3.285	97,62	12,7
IV	3.474	103,24	13,7
V	3.379	100,42	14,7
VI	3.454	102,64	13,6
VII	3.697	109,87	13,1
VIII	3.674	109,18	12,8
IX	3.527	104,81	14,6
X	3.309	98,34	14,2
XI	3.279	97,44	15,0
XII	2.985	88,71	10,1

**Semana Media**

	I.M.D.	% I.M.D.	% Pes.
Lu	3.460	102,82	16,8
Ma	3.565	105,94	17,6
Me/Mi	3.558	105,74	16,9
Xo/Ju	3.799	112,90	16,1
Ve/Vi	3.856	114,59	15,4
Sa	2.783	82,70	3,6
Do	2.541	75,51	1,5
Lab	3.648	108,41	16,5
Fes	2.724	80,95	4,9

**Día Medio**

	Lab.	Fes.	Medio
00	25	27	25
01	43	28	38
02	100	39	80
03	169	51	132
04	199	67	161
05	199	94	170
06	203	132	184
07	217	158	200
08	239	186	222
09	244	164	220
10	238	133	206
11	235	166	212
12	235	215	222
13	239	225	229
14	252	233	240
15	243	222	232
16	182	177	180
17	126	125	128
18	85	88	88
19	59	66	64
20	45	49	49
21	31	35	36
22	23	24	27
23	17	20	20
	3.648	2.724	3.365

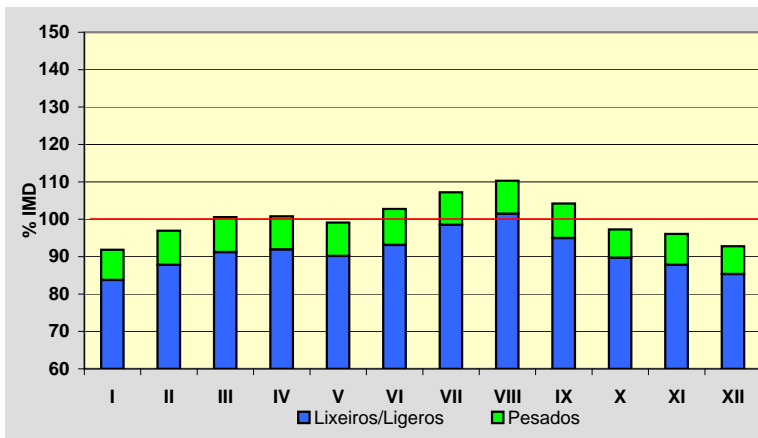


Estación: **PO-531(9)**Tipo: **COM**

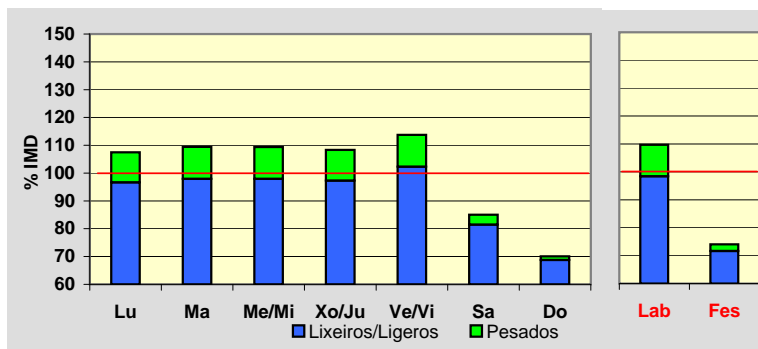
MEMORIA DE AFOROS 2011

Rede/Red: **PB**Nome/Nombre: **Curro (PO-531)**IMD: **17.966** I₃₀: **1.580**Treito/Tramo: **San Caetano (PO-225) - Curro (AG-41)**% Pes.: **8,7** I₁₅₀: **1.499****Variación Mensual**

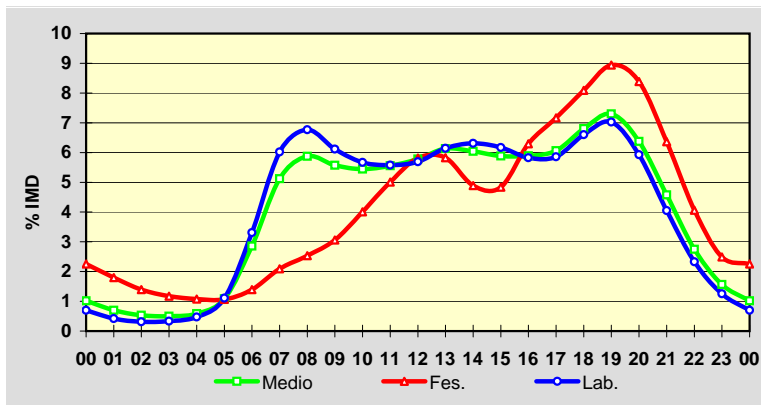
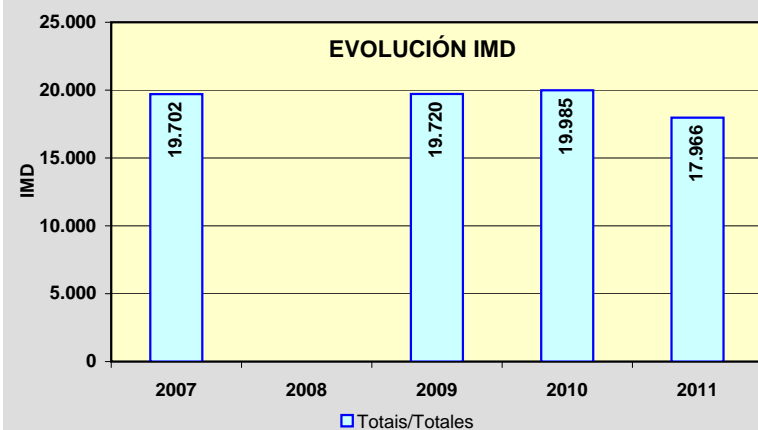
	I.M.D.	% I.M.D.	% Pes.
I	16.500	91,84	8,8
II	17.415	96,93	9,4
III	18.065	100,55	9,3
IV	18.107	100,78	8,8
V	17.805	99,10	9,0
VI	18.463	102,77	9,4
VII	19.259	107,20	8,1
VIII	19.815	110,29	8,0
IX	18.725	104,22	8,9
X	17.475	97,27	7,8
XI	17.264	96,09	8,6
XII	16.667	92,77	8,0

**Semana Media**

	I.M.D.	% I.M.D.	% Pes.
Lu	19.313	107,50	10,1
Ma	19.659	109,42	10,5
Me/Mi	19.654	109,40	10,5
Xo/Ju	19.467	108,35	10,2
Ve/Vi	20.439	113,76	10,1
Sa	15.273	85,01	4,2
Do	12.586	70,05	1,9
Lab	19.710	109,71	10,3
Fes	13.299	74,02	3,2

**Día Medio**

	Lab.	Fes.	Medio
00	138	300	183
01	83	239	126
02	62	185	96
03	66	156	90
04	93	143	105
05	218	142	195
06	652	185	513
07	1.186	278	920
08	1.334	337	1.055
09	1.206	407	1.001
10	1.118	533	978
11	1.100	666	998
12	1.122	773	1.039
13	1.211	775	1.102
14	1.244	650	1.085
15	1.216	643	1.057
16	1.148	837	1.058
17	1.155	953	1.089
18	1.301	1.076	1.223
19	1.385	1.189	1.311
20	1.168	1.115	1.145
21	798	846	822
22	459	540	494
23	247	331	281
	19.710	13.299	17.966

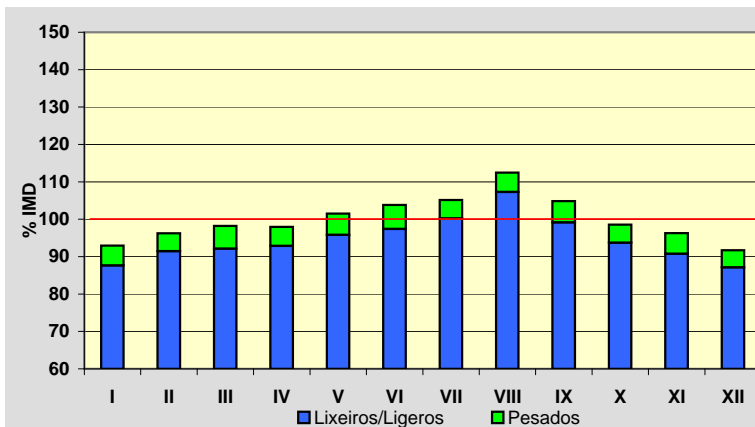
**EVOLUCIÓN IMD**

Estación: **PO-532(7)**Tipo: **COM**

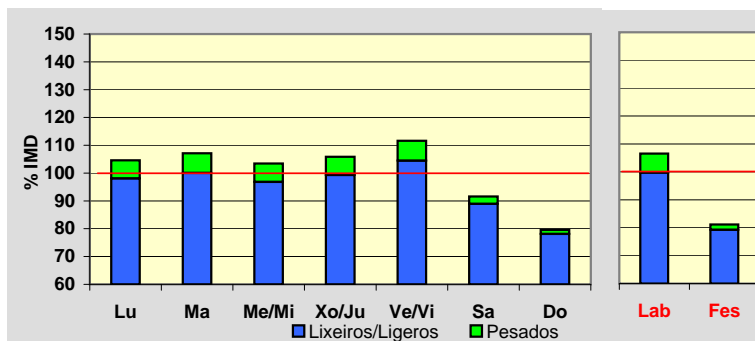
MEMORIA DE AFOROS 2011

Rede/Red: **PB**Nome/Nombre: **Ponte Caldelas**IMD: **5.665** I₃₀: **494**Treito/Tramo: **Marcón (PO-542) - Ponte Caldelas**% Pes.: **5,3** I₁₅₀: **463****Variación Mensual**

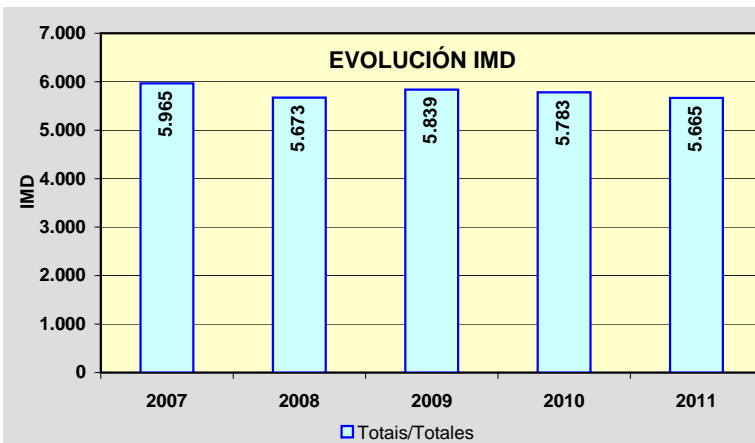
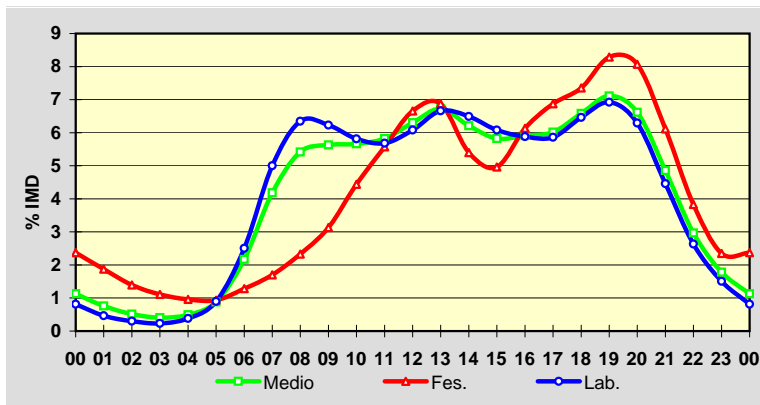
	I.M.D.	% I.M.D.	% Pes.
I	5.265	92,94	5,7
II	5.453	96,26	5,0
III	5.564	98,22	6,2
IV	5.550	97,97	5,2
V	5.750	101,50	5,6
VI	5.882	103,83	6,2
VII	5.957	105,15	4,7
VIII	6.371	112,46	4,6
IX	5.939	104,84	5,4
X	5.583	98,55	4,9
XI	5.454	96,28	5,7
XII	5.196	91,72	5,0

**Semana Media**

	I.M.D.	% I.M.D.	% Pes.
Lu	5.926	104,61	6,2
Ma	6.070	107,15	6,6
Me/Mi	5.861	103,46	6,4
Xo/Ju	5.996	105,84	6,2
Ve/Vi	6.324	111,63	6,4
Sa	5.188	91,58	2,9
Do	4.507	79,56	1,8
Lab	6.036	106,55	6,4
Fes	4.596	81,13	2,3

**Día Medio**

	Lab.	Fes.	Medio
00	49	109	64
01	28	86	43
02	18	64	29
03	14	51	23
04	23	44	28
05	54	43	50
06	151	59	123
07	302	78	237
08	383	107	307
09	376	144	319
10	351	204	321
11	343	256	330
12	367	306	357
13	402	316	381
14	392	248	352
15	367	228	330
16	355	282	335
17	354	316	341
18	390	338	373
19	418	381	403
20	380	371	375
21	269	281	275
22	159	176	168
23	91	108	101
	6.036	4.596	5.665



Estación: **PO-534(3)**Tipo: **COM**

MEMORIA DE AFOROS 2011

Rede/Red: **PB**

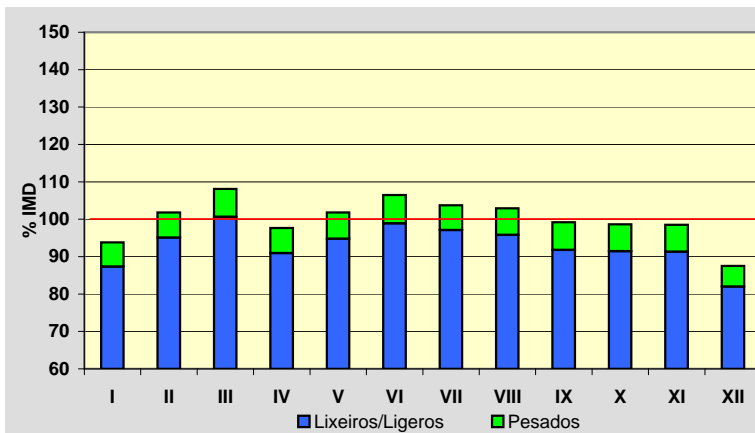
Nome/Nombre:

Lalín (PO-534)IMD: **4.619** I₃₀: **490**

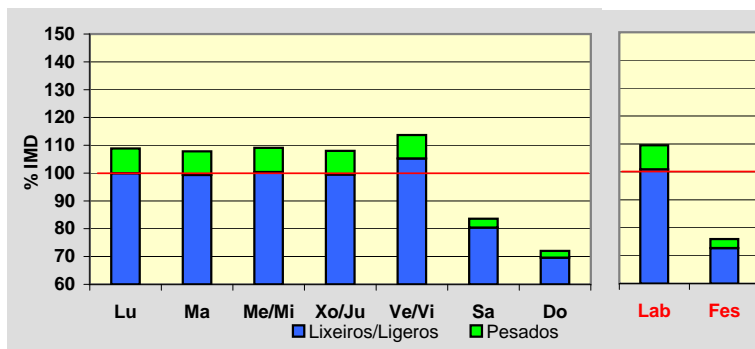
Treito/Tramo:

AP-53 - P.I de Botos% Pes.: **6,9** I₁₅₀: **446****Variación Mensual**

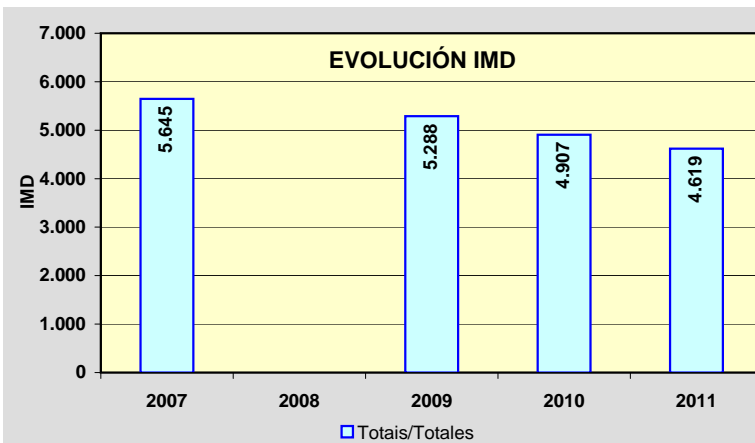
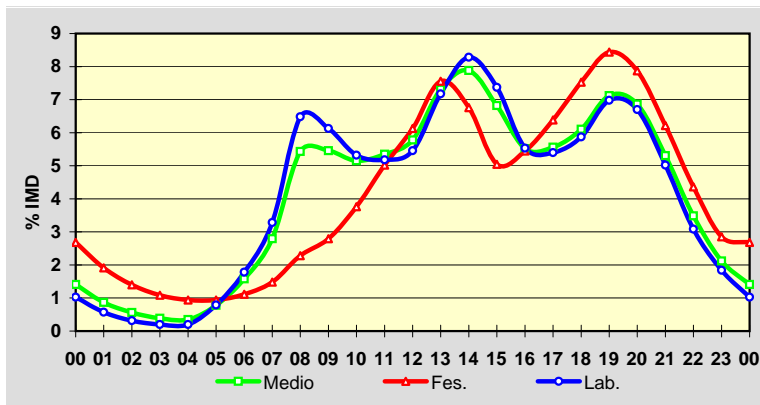
	I.M.D.	% I.M.D.	% Pes.
I	4.334	93,83	6,9
II	4.703	101,82	6,6
III	4.993	108,10	6,9
IV	4.511	97,66	6,9
V	4.702	101,80	6,9
VI	4.918	106,47	7,1
VII	4.792	103,75	6,4
VIII	4.754	102,92	6,9
IX	4.583	99,22	7,5
X	4.556	98,64	7,3
XI	4.551	98,53	7,3
XII	4.042	87,51	6,3

**Semana Media**

	I.M.D.	% I.M.D.	% Pes.
Lu	5.029	108,88	8,2
Ma	4.980	107,82	7,9
Me/Mi	5.038	109,07	8,0
Xo/Ju	4.988	107,99	7,9
Ve/Vi	5.250	113,66	7,4
Sa	3.860	83,57	3,8
Do	3.328	72,05	3,5
Lab	5.058	109,50	7,9
Fes	3.507	75,93	4,3

**Día Medio**

	Lab.	Fes.	Medio
00	52	94	65
01	29	67	40
02	16	49	26
03	10	38	18
04	10	33	16
05	40	33	36
06	90	39	73
07	166	52	129
08	328	80	251
09	310	98	252
10	269	132	238
11	262	176	247
12	276	215	267
13	363	265	338
14	419	237	364
15	373	177	315
16	280	191	255
17	273	224	257
18	297	264	282
19	353	296	329
20	339	276	317
21	254	218	245
22	156	153	161
23	93	100	98
	5.058	3.507	4.619



Estación: **PO-534(24)**Tipo: **PER**

MEMORIA DE AFOROS 2011

Rede/Red: **PB**

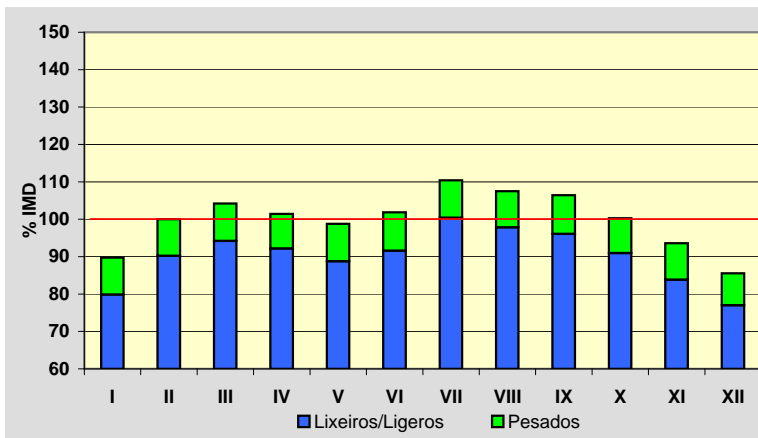
Nome/Nombre:

AciveiroIMD: **1.122** I₃₀: **149**

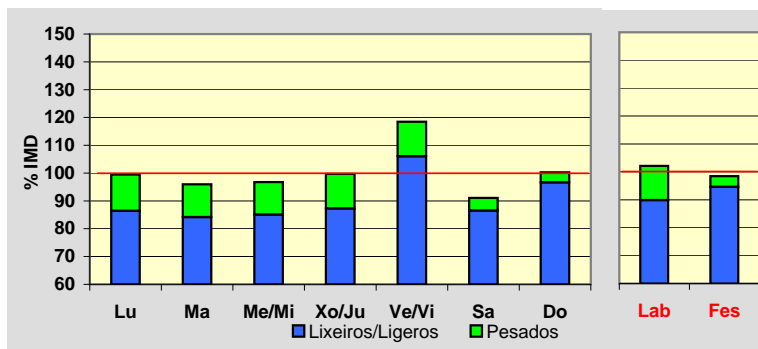
Treito/Tramo:

Laro (PO-201) - Cachafeiro (Estda. Dep.)% Pes.: **9,7** I₁₅₀: **117****Variación Mensual**

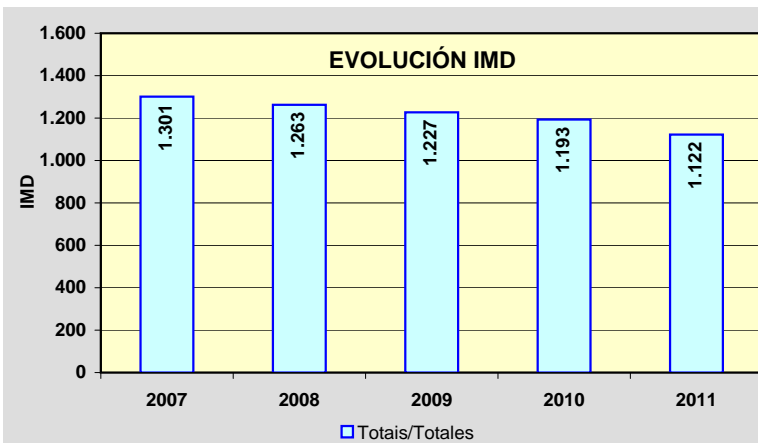
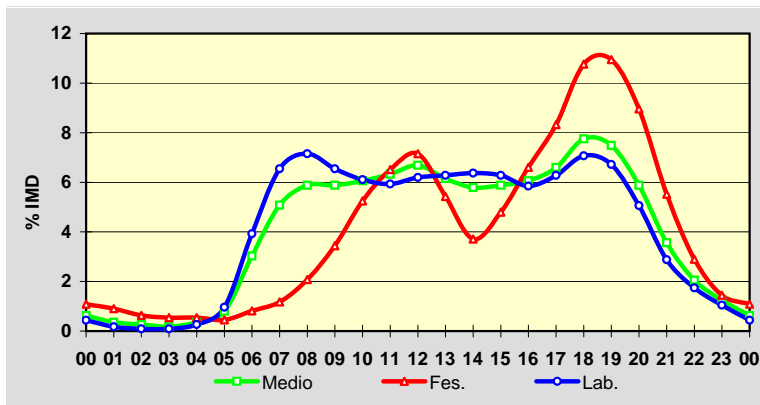
	I.M.D.	% I.M.D.	% Pes.
I	1.007	89,75	11,0
II	1.122	100,00	9,8
III	1.169	104,19	9,6
IV	1.138	101,43	9,1
V	1.108	98,75	10,1
VI	1.143	101,87	10,1
VII	1.239	110,43	9,1
VIII	1.206	107,49	9,0
IX	1.194	106,42	9,7
X	1.125	100,27	9,3
XI	1.050	93,58	10,4
XII	960	85,56	10,0

**Semana Media**

	I.M.D.	% I.M.D.	% Pes.
Lu	1.116	99,47	13,1
Ma	1.077	95,99	12,3
Me/Mi	1.086	96,79	12,1
Xo/Ju	1.119	99,73	12,5
Ve/Vi	1.329	118,45	10,5
Sa	1.022	91,09	5,0
Do	1.125	100,27	3,6
Lab	1.146	102,14	12,0
Fes	1.105	98,48	3,9

**Día Medio**

	Lab.	Fes.	Medio
00	5	12	7
01	2	10	4
02	1	7	3
03	1	6	2
04	3	6	4
05	11	5	9
06	45	9	34
07	75	13	57
08	82	23	66
09	75	38	66
10	70	58	68
11	68	72	71
12	71	79	75
13	72	60	69
14	73	41	65
15	72	53	66
16	67	73	68
17	72	92	74
18	81	119	87
19	77	121	84
20	58	99	66
21	33	61	40
22	20	32	23
23	12	16	14
	1.146	1.105	1.122



Estación: **PO-534(31)**Tipo: **COM**

MEMORIA DE AFOROS 2011

Rede/Red: **PB**

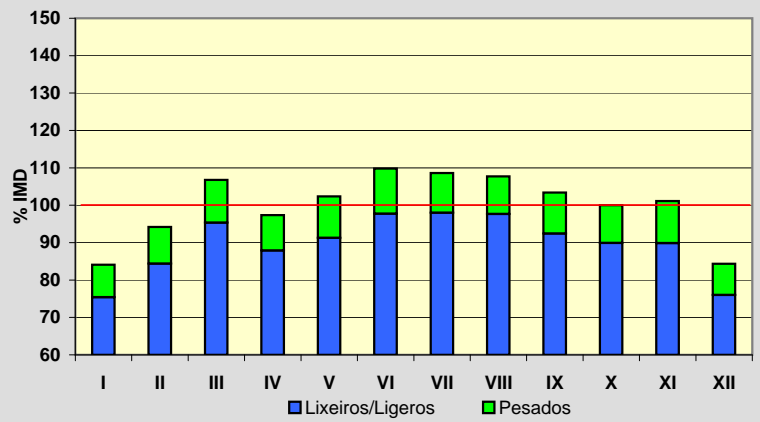
Nome/Nombre:

FolgozoIMD: **1.702** I₃₀: **234**

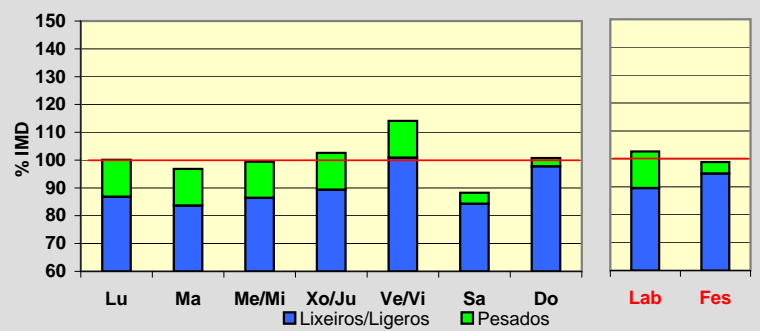
Treito/Tramo:

Cachafeiro (Estda. Dep.) - Folgozo (N-541)% Pes.: **10,3** I₁₅₀: **174****Variación Mensual**

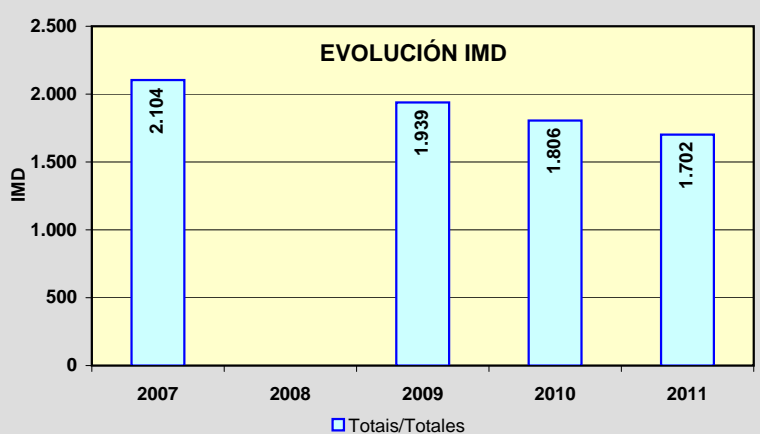
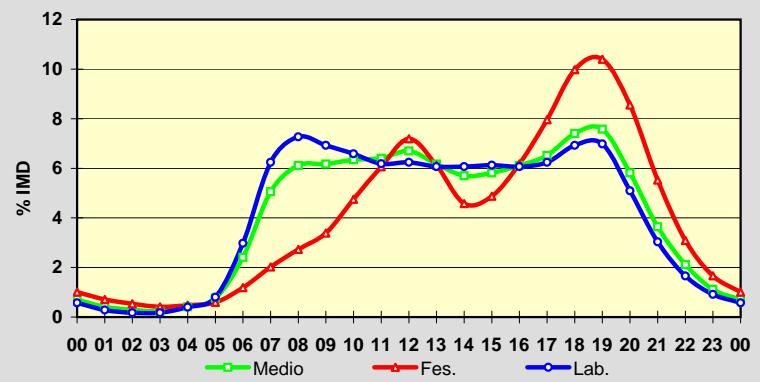
	I.M.D.	% I.M.D.	% Pes.
I	1.431	84,08	10,3
II	1.603	94,18	10,4
III	1.817	106,76	10,7
IV	1.657	97,36	9,7
V	1.742	102,35	10,8
VI	1.869	109,81	11,0
VII	1.849	108,64	9,8
VIII	1.833	107,70	9,3
IX	1.760	103,41	10,6
X	1.702	100,00	10,1
XI	1.721	101,12	11,1
XII	1.436	84,37	9,9

**Semana Media**

	I.M.D.	% I.M.D.	% Pes.
Lu	1.704	100,12	13,3
Ma	1.648	96,83	13,6
Me/Mi	1.692	99,41	13,1
Xo/Ju	1.746	102,59	12,9
Ve/Vi	1.942	114,10	11,6
Sa	1.502	88,25	4,5
Do	1.715	100,76	3,0
Lab	1.747	102,64	12,8
Fes	1.683	98,88	4,2

**Día Medio**

	Lab.	Fes.	Medio
00	10	17	12
01	5	12	7
02	3	9	5
03	3	7	4
04	7	8	7
05	14	10	13
06	52	20	41
07	109	34	86
08	127	46	104
09	121	57	105
10	115	80	108
11	108	102	109
12	109	121	114
13	106	103	105
14	106	77	97
15	107	82	99
16	106	104	104
17	109	134	111
18	121	168	126
19	122	175	129
20	89	144	99
21	53	93	62
22	29	52	36
23	16	28	19
	1.747	1.683	1.702



Estación: **PO-535(0)**Tipo: **COM**

MEMORIA DE AFOROS 2011

Rede/Red: **PB**

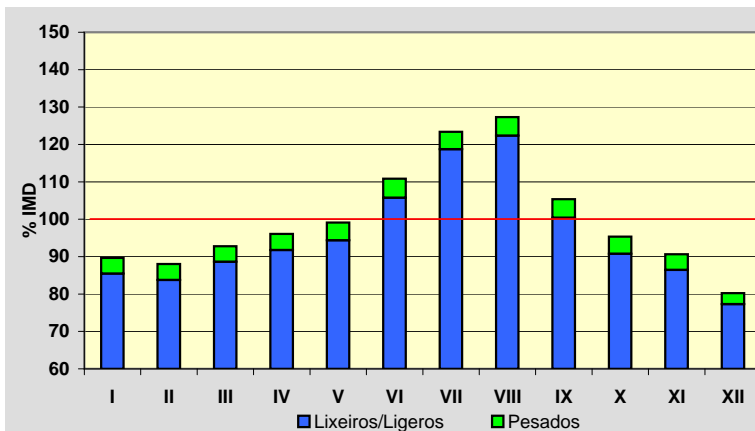
Nome/Nombre:

Mosteiro de PoioIMD: **5.415** I₃₀: **654**

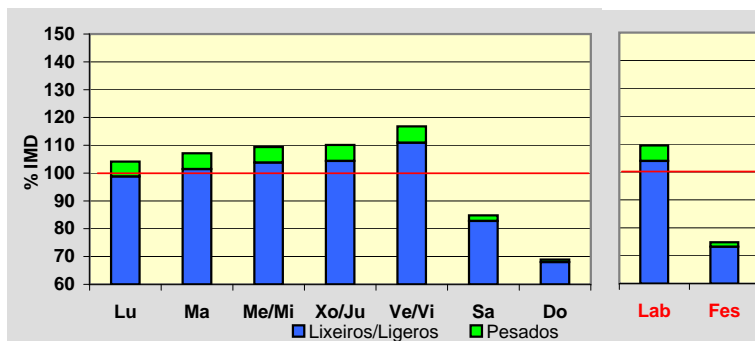
Treito/Tramo:

Mosteiro de Poio (VG-4.8) - San Xoán de Poio (PO-308)% Pes.: **4,4** I₁₅₀: **568****Variación Mensual**

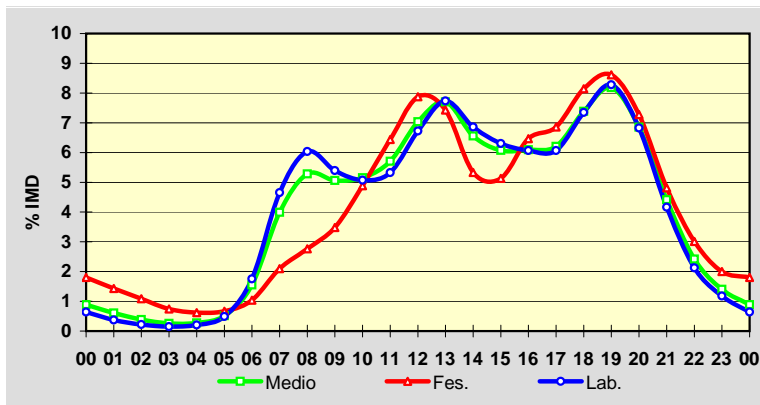
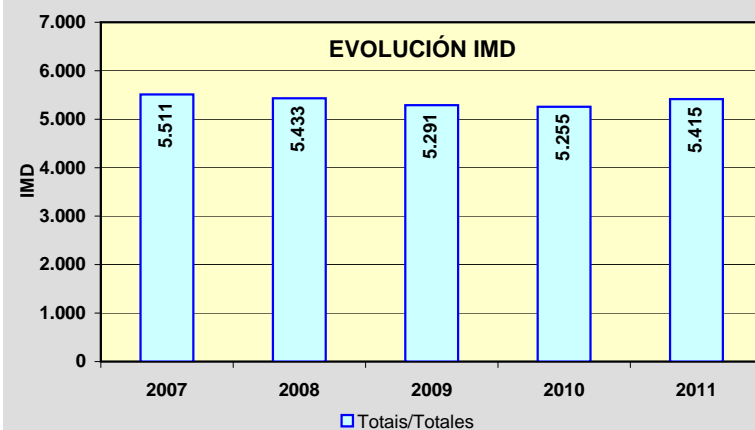
	I.M.D.	% I.M.D.	% Pes.
I	4.855	89,66	4,7
II	4.768	88,05	4,9
III	5.025	92,80	4,5
IV	5.203	96,08	4,5
V	5.368	99,13	4,8
VI	6.003	110,86	4,6
VII	6.682	123,40	3,8
VIII	6.895	127,33	3,9
IX	5.705	105,36	4,7
X	5.164	95,36	4,8
XI	4.908	90,64	4,6
XII	4.346	80,26	3,7

**Semana Media**

	I.M.D.	% I.M.D.	% Pes.
Lu	5.638	104,12	5,1
Ma	5.801	107,13	5,3
Me/Mi	5.922	109,36	5,1
Xo/Ju	5.963	110,12	5,2
Ve/Vi	6.324	116,79	5,0
Sa	4.592	84,80	2,4
Do	3.733	68,94	1,4
Lab	5.932	109,55	5,1
Fes	4.052	74,83	2,2

**Día Medio**

	Lab.	Fes.	Medio
00	38	73	48
01	22	58	33
02	13	44	21
03	9	30	14
04	12	25	15
05	29	27	28
06	104	42	84
07	276	85	216
08	358	112	286
09	320	141	274
10	301	198	279
11	316	261	309
12	399	319	381
13	459	301	417
14	407	216	355
15	374	208	329
16	360	262	330
17	360	278	336
18	436	330	400
19	491	349	443
20	405	295	371
21	247	195	239
22	126	122	131
23	70	81	76
	5.932	4.052	5.415

**EVOLUCIÓN IMD**

Estación: **PO-542(1)**Tipo: **COM**

MEMORIA DE AFOROS 2011

Rede/Red: **PB**

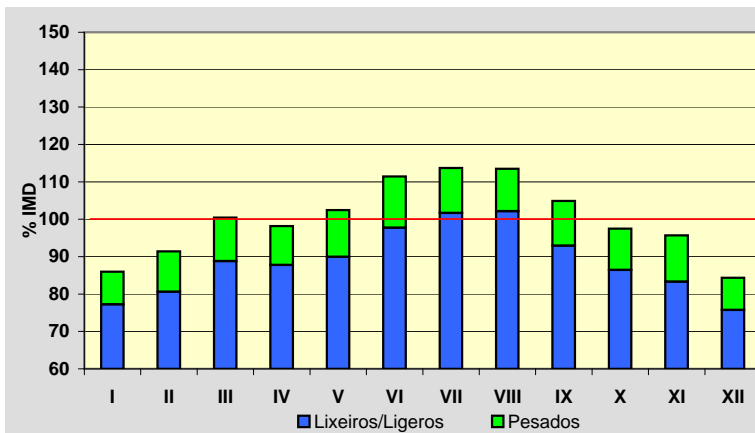
Nome/Nombre:

Ponte Bora (PO-542)IMD: **5.428** I₃₀: **533**

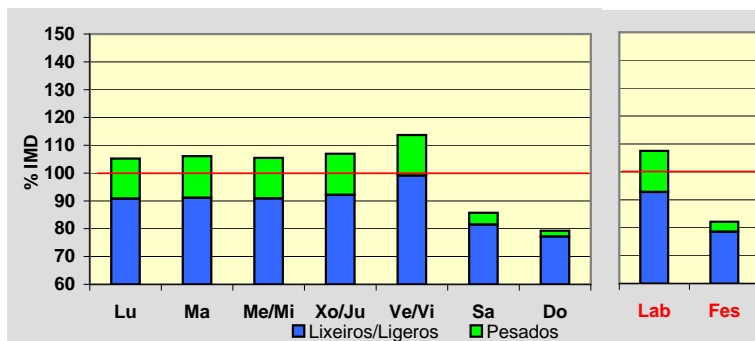
Treito/Tramo:

Ponte Bora - Marcón% Pes.: **11,3** I₁₅₀: **478****Variación Mensual**

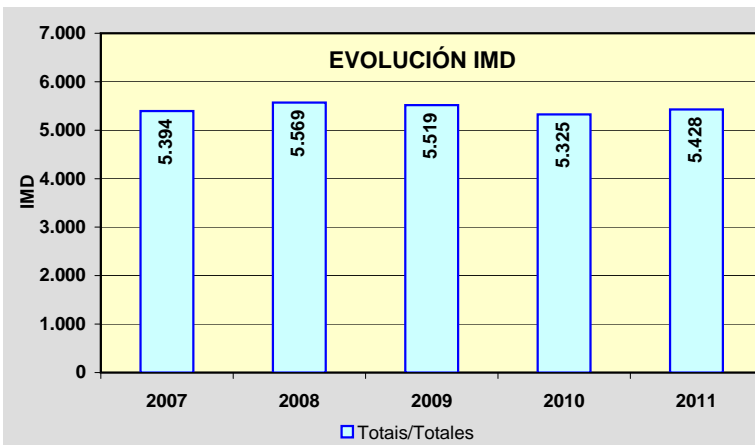
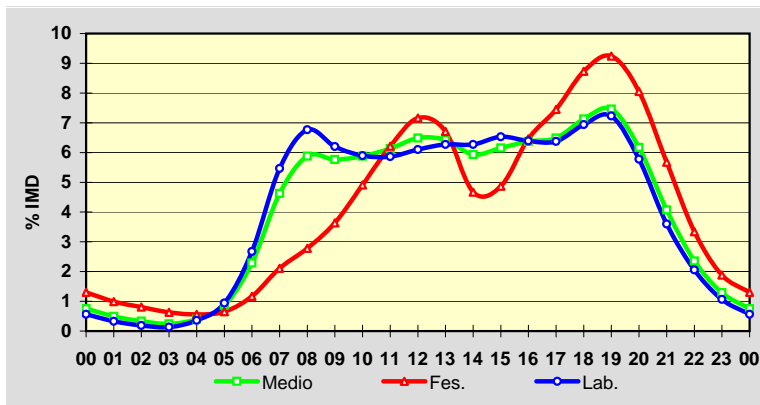
	I.M.D.	% I.M.D.	% Pes.
I	4.668	86,00	10,2
II	4.963	91,43	11,8
III	5.453	100,46	11,6
IV	5.330	98,19	10,6
V	5.561	102,45	12,2
VI	6.049	111,44	12,3
VII	6.173	113,73	10,6
VIII	6.160	113,49	10,0
IX	5.694	104,90	11,4
X	5.291	97,48	11,3
XI	5.194	95,69	12,9
XII	4.579	84,36	10,2

**Semana Media**

	I.M.D.	% I.M.D.	% Pes.
Lu	5.713	105,25	13,7
Ma	5.760	106,12	14,1
Me/Mi	5.723	105,43	13,8
Xo/Ju	5.805	106,95	13,8
Ve/Vi	6.170	113,67	12,8
Sa	4.653	85,72	4,9
Do	4.303	79,27	2,6
Lab	5.835	107,50	13,7
Fes	4.457	82,11	4,3

**Día Medio**

	Lab.	Fes.	Medio
00	33	58	41
01	19	44	27
02	11	36	18
03	8	28	13
04	21	25	22
05	55	29	47
06	156	52	124
07	319	94	251
08	395	124	319
09	362	162	313
10	344	219	319
11	342	277	333
12	356	319	352
13	366	299	349
14	366	208	322
15	381	217	334
16	373	288	346
17	372	332	352
18	405	389	387
19	422	412	405
20	337	359	335
21	210	253	221
22	120	149	128
23	62	84	70
Total	5.835	4.457	5.428



Estación: **PO-548(7)**Tipo: **PER**

MEMORIA DE AFOROS 2011

Rede/Red: **PB**

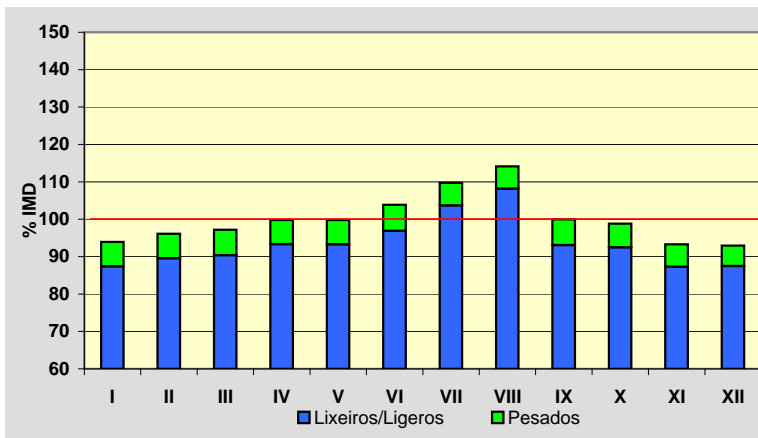
Nome/Nombre:

CatoiraIMD: **5.346** I₃₀: **515**

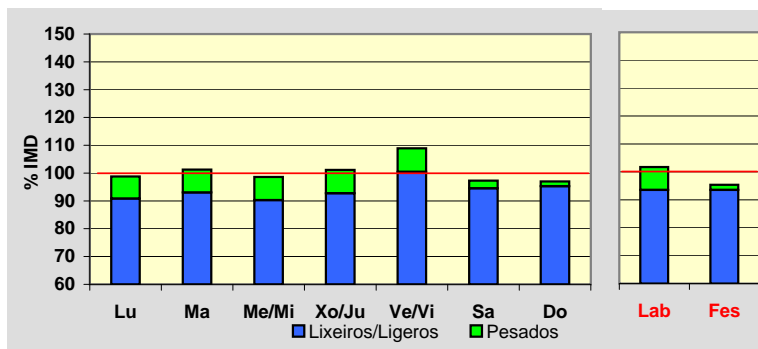
Treito/Tramo:

Pontecesures - Catoira (Glor.)% Pes.: **6,4** I₁₅₀: **441****Variación Mensual**

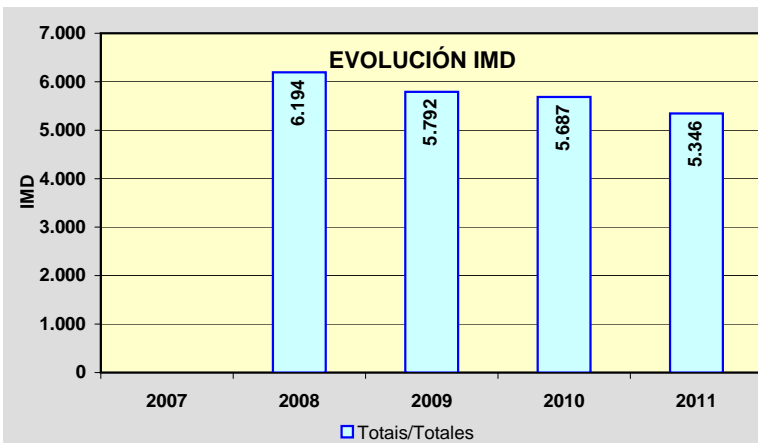
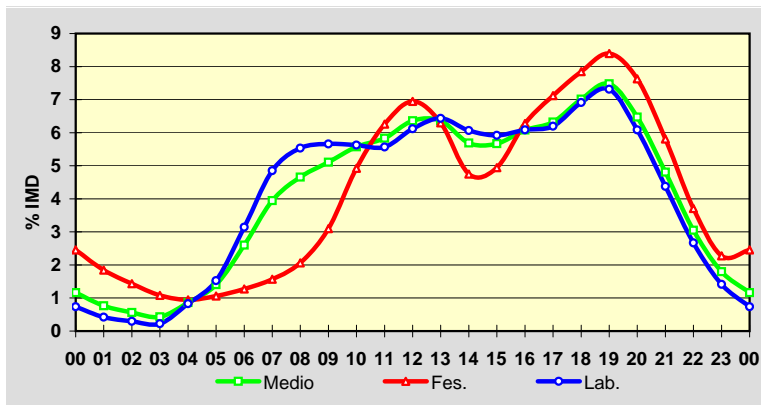
	I.M.D.	% I.M.D.	% Pes.
I	5.023	93,96	7,0
II	5.138	96,11	6,8
III	5.195	97,18	7,0
IV	5.336	99,81	6,5
V	5.335	99,79	6,5
VI	5.552	103,85	6,7
VII	5.865	109,71	5,5
VIII	6.101	114,12	5,2
IX	5.344	99,96	6,9
X	5.283	98,82	6,4
XI	4.987	93,28	6,4
XII	4.970	92,97	5,9

**Semana Media**

	I.M.D.	% I.M.D.	% Pes.
Lu	5.280	98,77	8,0
Ma	5.413	101,25	8,1
Me/Mi	5.273	98,63	8,5
Xo/Ju	5.406	101,12	8,3
Ve/Vi	5.824	108,94	7,8
Sa	5.200	97,27	2,8
Do	5.186	97,01	1,8
Lab	5.440	101,76	8,1
Fes	5.097	95,34	1,9

**Día Medio**

	Lab.	Fes.	Medio
00	40	125	62
01	23	94	41
02	16	73	30
03	12	55	23
04	45	48	46
05	83	54	75
06	171	65	139
07	264	80	211
08	301	105	249
09	308	158	273
10	306	251	298
11	303	319	312
12	333	354	340
13	350	321	340
14	330	242	304
15	322	252	303
16	331	320	325
17	337	363	338
18	376	400	375
19	398	428	400
20	331	389	346
21	238	296	257
22	145	189	163
23	77	116	96
	5.440	5.097	5.346



Estación: **PO-548(16)**Tipo: **COM**

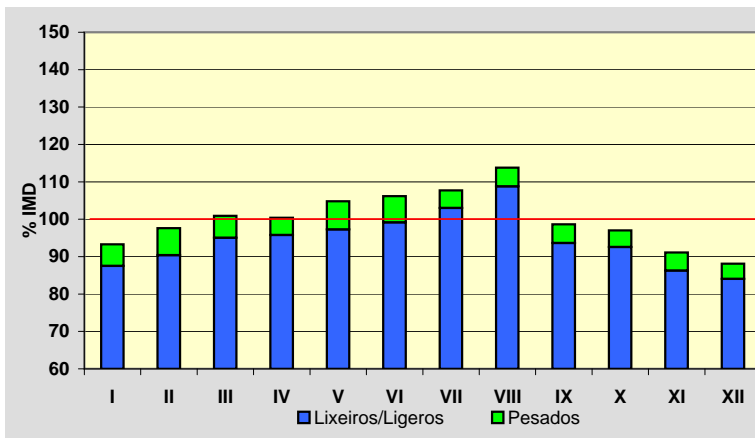
MEMORIA DE AFOROS 2011

Rede/Red: **PB**

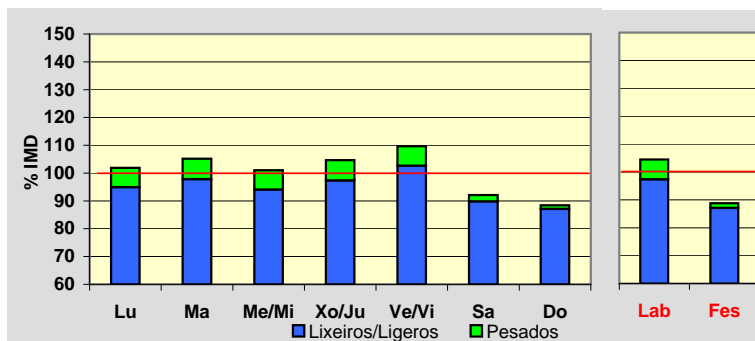
Nome/Nombre:

CarrilIMD: **9.736** I₃₀: **857**Treito/Tramo: **Carril (PO-192) - Vilagarcía (cruce semáforos ó porto)**% Pes.: **5,5** I₁₅₀: **782****Variación Mensual**

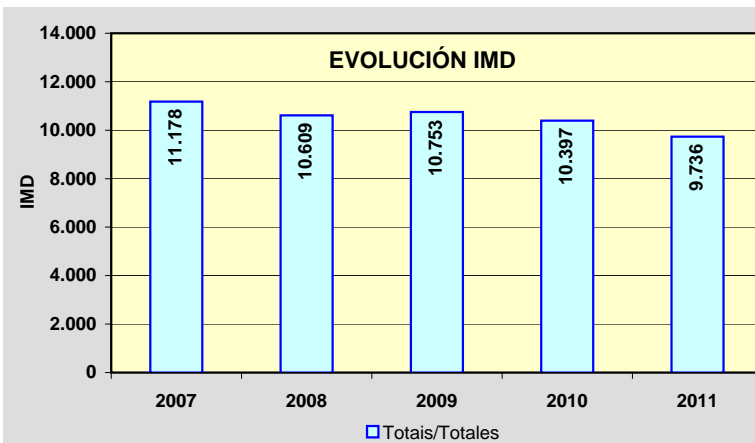
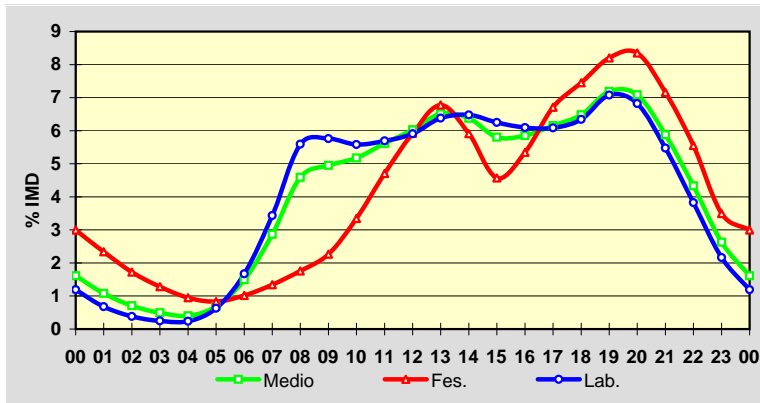
	I.M.D.	% I.M.D.	% Pes.
I	9.085	93,31	6,2
II	9.505	97,63	7,4
III	9.823	100,89	5,8
IV	9.776	100,41	4,6
V	10.204	104,81	7,2
VI	10.336	106,16	6,6
VII	10.489	107,73	4,4
VIII	11.080	113,80	4,4
IX	9.605	98,65	5,1
X	9.445	97,01	4,6
XI	8.871	91,12	5,3
XII	8.578	88,11	4,6

**Semana Media**

	I.M.D.	% I.M.D.	% Pes.
Lu	9.918	101,87	6,8
Ma	10.239	105,17	7,0
Me/Mi	9.837	101,04	6,9
Xo/Ju	10.191	104,67	7,0
Ve/Vi	10.676	109,65	6,4
Sa	8.966	92,09	2,5
Do	8.608	88,41	1,5
Lab	10.172	104,48	6,8
Fes	8.645	88,79	1,9

**Día Medio**

	Lab.	Fes.	Medio
00	121	259	157
01	69	202	105
02	39	149	69
03	25	111	48
04	24	82	39
05	64	72	67
06	170	88	145
07	349	116	279
08	569	152	447
09	586	196	482
10	568	289	504
11	579	407	547
12	601	512	587
13	649	586	634
14	659	511	621
15	636	395	565
16	620	462	570
17	619	580	599
18	645	644	631
19	720	709	700
20	694	722	690
21	557	619	572
22	389	480	422
23	220	302	256
	10.172	8.645	9.736



Estación: **PO-549(3)**Tipo: **COM**

MEMORIA DE AFOROS 2011

Rede/Red: **PB**

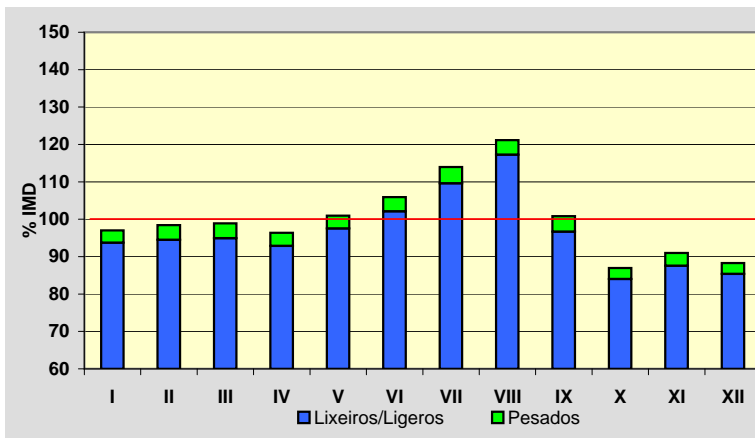
Nome/Nombre:

Vilanova de ArousaIMD: **10.597** I₃₀: **1.092**

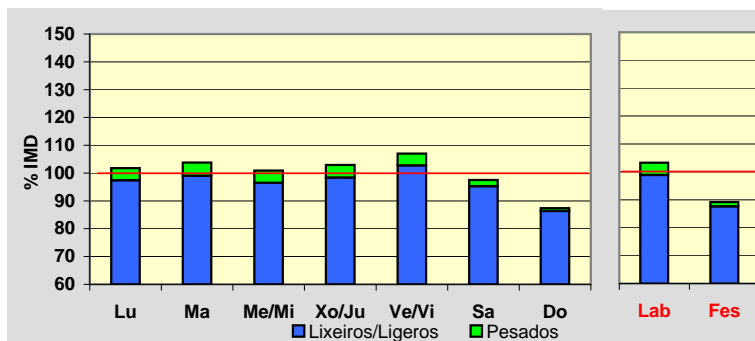
Treito/Tramo:

PO-529 - Caleiro% Pes.: **3,6** I₁₅₀: **924****Variación Mensual**

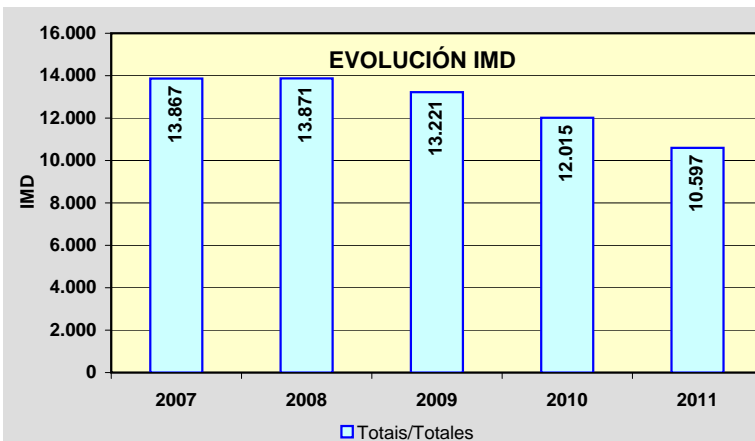
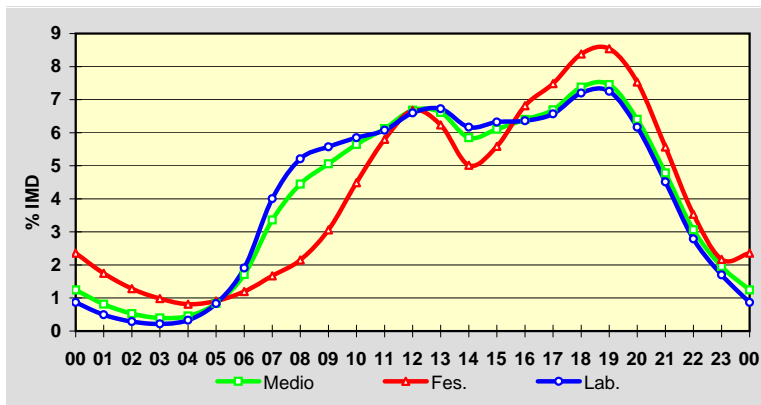
	I.M.D.	% I.M.D.	% Pes.
I	10.280	97,01	3,4
II	10.429	98,41	4,0
III	10.479	98,89	4,0
IV	10.211	96,36	3,6
V	10.699	100,96	3,4
VI	11.225	105,93	3,6
VII	12.075	113,95	3,8
VIII	12.837	121,14	3,2
IX	10.683	100,81	4,1
X	9.215	86,96	3,4
XI	9.643	91,00	3,8
XII	9.357	88,30	3,3

**Semana Media**

	I.M.D.	% I.M.D.	% Pes.
Lu	10.785	101,77	4,3
Ma	10.997	103,77	4,6
Me/Mi	10.695	100,92	4,4
Xo/Ju	10.906	102,92	4,4
Ve/Vi	11.341	107,02	4,0
Sa	10.334	97,52	2,3
Do	9.263	87,41	1,2
Lab	10.945	103,28	4,3
Fes	9.449	89,17	1,7

**Día Medio**

	Lab.	Fes.	Medio
00	95	223	132
01	54	165	86
02	31	121	56
03	24	93	42
04	36	77	48
05	91	86	89
06	209	113	181
07	438	158	356
08	570	203	471
09	610	289	536
10	640	424	598
11	665	548	649
12	722	631	708
13	736	589	701
14	675	474	620
15	692	528	647
16	696	644	678
17	719	707	709
18	788	792	782
19	794	807	790
20	675	712	679
21	494	526	507
22	305	334	325
23	186	205	207
	10.945	9.449	10.597



Estación: **PO-550(8)**Tipo: **COM**

MEMORIA DE AFOROS 2011

Rede/Red: **PB**

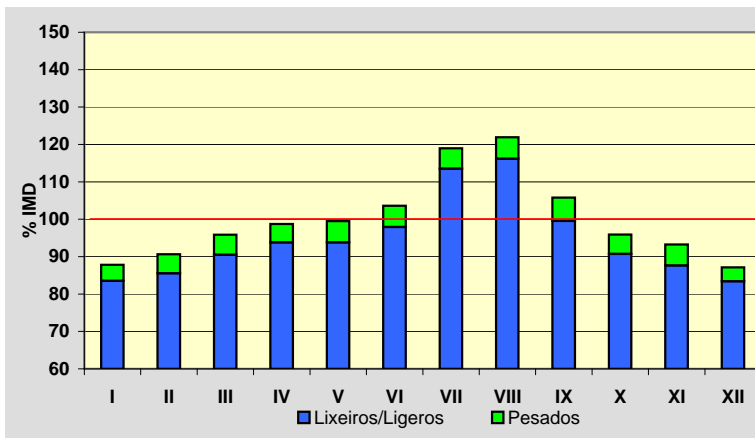
Nome/Nombre:

DenaIMD: **9.762** I₃₀: **1.034**

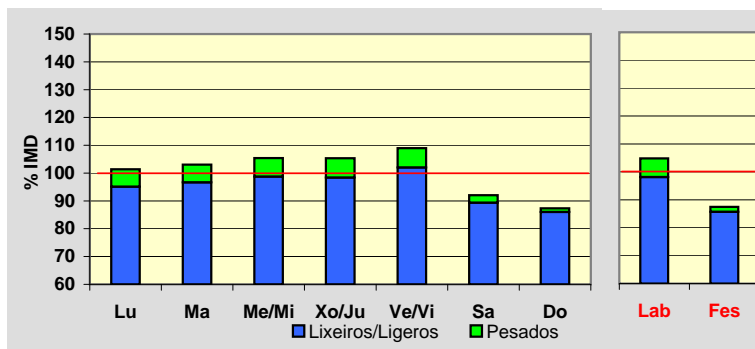
Treito/Tramo:

PO-303 (Castrelo) - Vilalonga (PO-504)% Pes.: **5,2** I₁₅₀: **854****Variación Mensual**

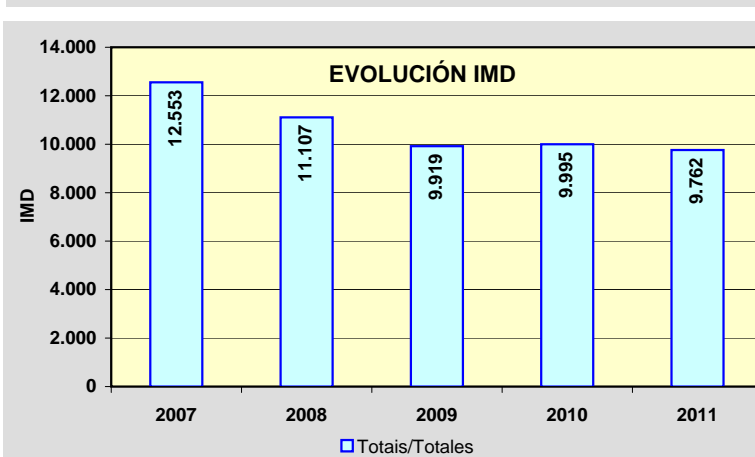
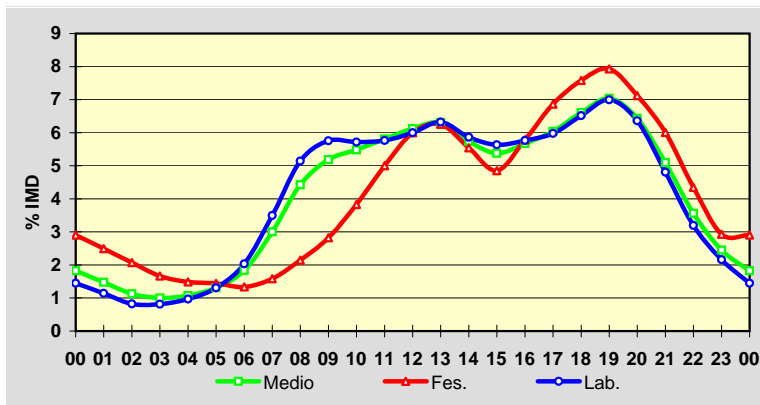
	I.M.D.	% I.M.D.	% Pes.
I	8.573	87,82	4,9
II	8.848	90,64	5,6
III	9.358	95,86	5,6
IV	9.639	98,74	5,0
V	9.712	99,49	5,7
VI	10.113	103,60	5,5
VII	11.616	118,99	4,6
VIII	11.904	121,94	4,7
IX	10.326	105,78	5,9
X	9.364	95,92	5,4
XI	9.104	93,26	6,0
XII	8.507	87,14	4,3

**Semana Media**

	I.M.D.	% I.M.D.	% Pes.
Lu	9.898	101,39	6,2
Ma	10.059	103,04	6,2
Me/Mi	10.287	105,38	6,3
Xo/Ju	10.282	105,33	6,6
Ve/Vi	10.638	108,97	6,4
Sa	8.985	92,04	2,9
Do	8.525	87,33	1,5
Lab	10.235	104,85	6,4
Fes	8.536	87,44	2,0

**Día Medio**

	Lab.	Fes.	Medio
00	148	248	178
01	117	213	144
02	84	177	110
03	83	142	98
04	99	127	105
05	134	123	128
06	208	114	179
07	358	135	293
08	526	183	432
09	589	241	506
10	585	327	535
11	590	427	567
12	614	512	598
13	647	534	616
14	600	473	560
15	577	414	525
16	590	494	554
17	612	586	590
18	667	647	645
19	716	677	687
20	651	608	628
21	492	513	497
22	327	371	348
23	221	250	239
	10.235	8.536	9.762



Estación: **PO-551(1)**Tipo: **COM**

MEMORIA DE AFOROS 2011

Rede/Red: **PB**

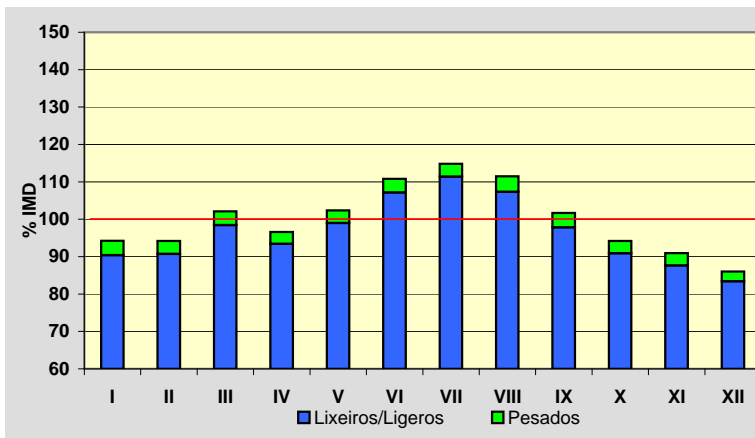
Nome/Nombre:

SeixoIMD: **11.940** I₃₀: **1.197**

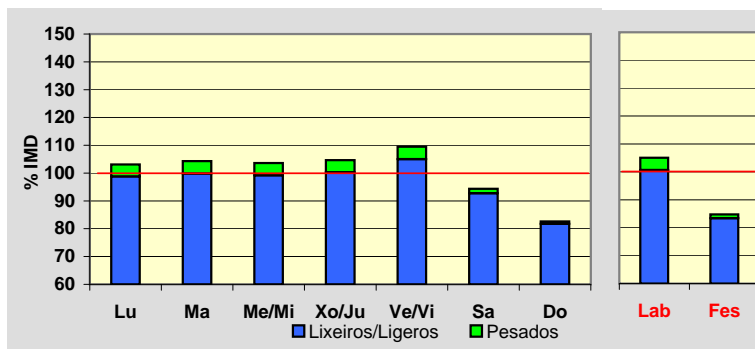
Treito/Tramo:

Marín - Seixo (Estda. Dep.)% Pes.: **3,5** I₁₅₀: **1.013****Variación Mensual**

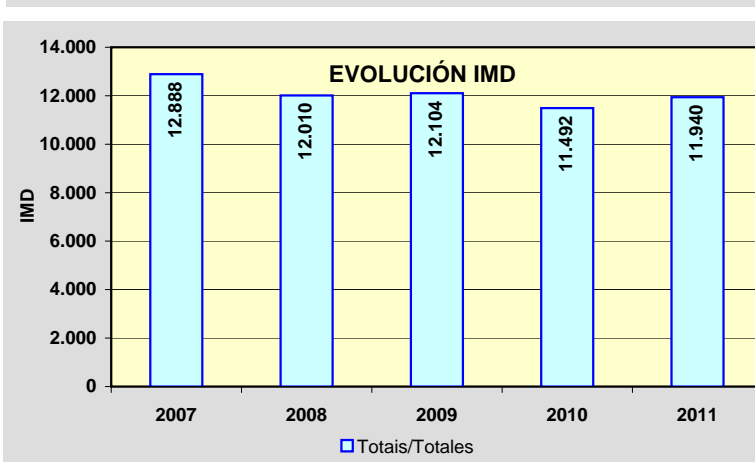
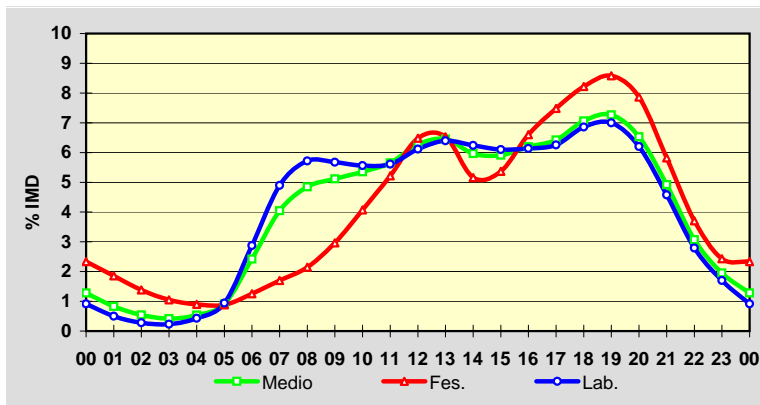
	I.M.D.	% I.M.D.	% Pes.
I	11.252	94,24	4,1
II	11.248	94,20	3,7
III	12.191	102,10	3,6
IV	11.535	96,61	3,3
V	12.223	102,37	3,3
VI	13.231	110,81	3,3
VII	13.711	114,83	3,0
VIII	13.309	111,47	3,7
IX	12.142	101,69	3,8
X	11.246	94,19	3,5
XI	10.858	90,94	3,6
XII	10.269	86,01	3,0

**Semana Media**

	I.M.D.	% I.M.D.	% Pes.
Lu	12.312	103,12	4,2
Ma	12.456	104,32	4,3
Me/Mi	12.375	103,64	4,3
Xo/Ju	12.496	104,66	4,2
Ve/Vi	13.073	109,49	4,1
Sa	11.264	94,34	1,7
Do	9.862	82,60	1,0
Lab	12.544	105,06	4,2
Fes	10.119	84,75	1,6

**Día Medio**

	Lab.	Fes.	Medio
00	115	236	153
01	63	188	99
02	35	140	65
03	29	106	50
04	54	91	64
05	118	89	109
06	360	127	289
07	614	172	483
08	717	217	579
09	712	300	611
10	698	412	639
11	704	528	675
12	767	656	749
13	802	661	771
14	783	522	712
15	765	543	706
16	770	668	740
17	785	757	767
18	860	832	843
19	878	868	868
20	778	796	780
21	574	589	588
22	350	375	367
23	213	246	233
	12.544	10.119	11.940



Estación: **PO-551(13)**Tipo: **COM**

MEMORIA DE AFOROS 2011

Rede/Red: **PB**

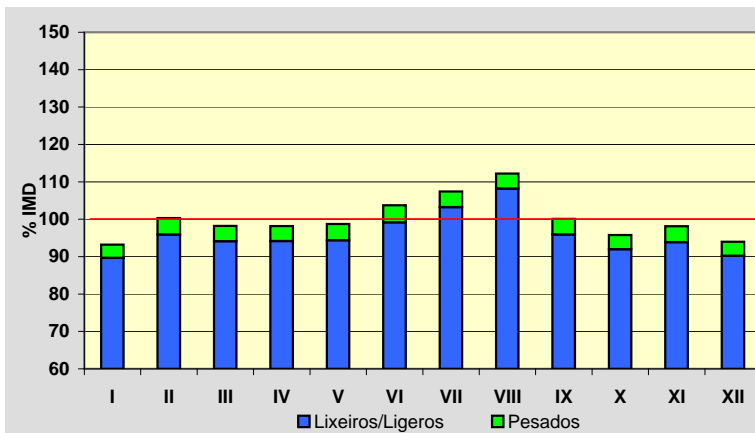
Nome/Nombre:

BueuIMD: **8.544** I₃₀: **733**

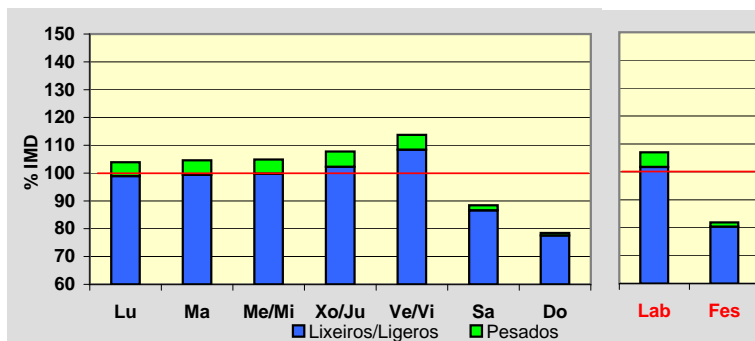
Treito/Tramo:

Bueu (PO-315) - Enl. VG-4.6% Pes.: **4,1** I₁₅₀: **687****Variación Mensual**

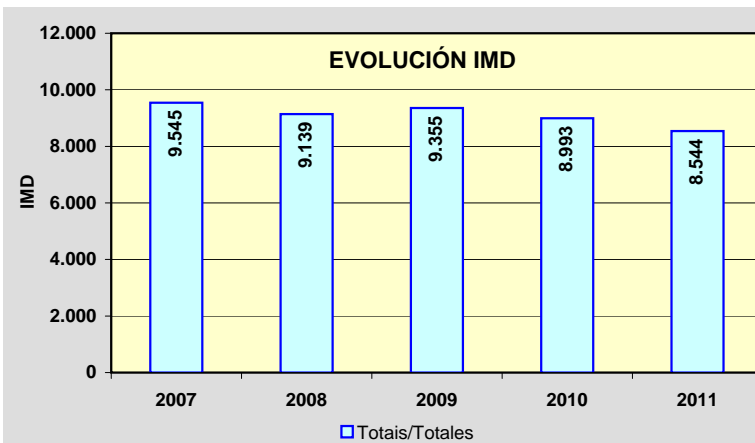
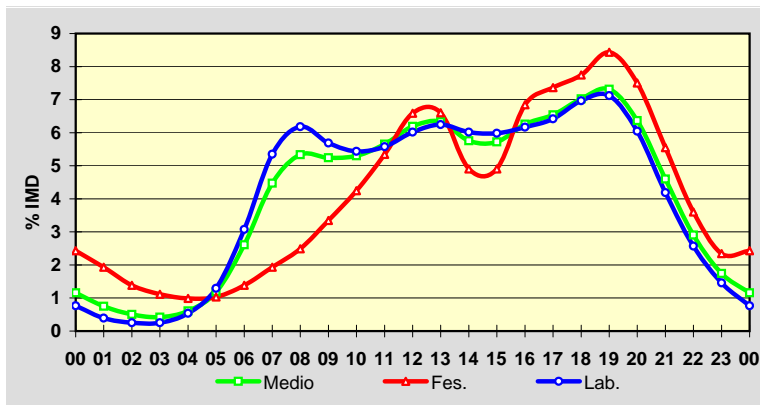
	I.M.D.	% I.M.D.	% Pes.
I	7.964	93,21	3,8
II	8.572	100,33	4,4
III	8.393	98,23	4,2
IV	8.388	98,17	4,1
V	8.434	98,71	4,4
VI	8.863	103,73	4,4
VII	9.179	107,43	3,9
VIII	9.589	112,23	3,6
IX	8.554	100,12	4,2
X	8.184	95,79	4,0
XI	8.386	98,15	4,4
XII	8.028	93,96	4,0

**Semana Media**

	I.M.D.	% I.M.D.	% Pes.
Lu	8.877	103,90	4,8
Ma	8.937	104,60	5,0
Me/Mi	8.963	104,90	4,9
Xo/Ju	9.206	107,75	5,1
Ve/Vi	9.718	113,74	4,7
Sa	7.556	88,44	2,1
Do	6.704	78,46	1,2
Lab	9.142	107,00	4,9
Fes	6.996	81,88	1,9

**Día Medio**

	Lab.	Fes.	Medio
00	70	170	99
01	36	135	64
02	23	97	43
03	23	78	36
04	49	69	52
05	118	72	101
06	281	97	223
07	489	135	382
08	565	174	456
09	520	234	448
10	497	297	453
11	510	374	483
12	550	461	529
13	571	462	541
14	550	343	492
15	547	343	489
16	564	479	535
17	587	515	559
18	637	542	600
19	651	590	625
20	553	525	544
21	383	388	393
22	235	252	248
23	133	164	149
	9.142	6.996	8.544



Estación: **PO-551(21)**Tipo: **COM**

MEMORIA DE AFOROS 2011

Rede/Red: **PB**

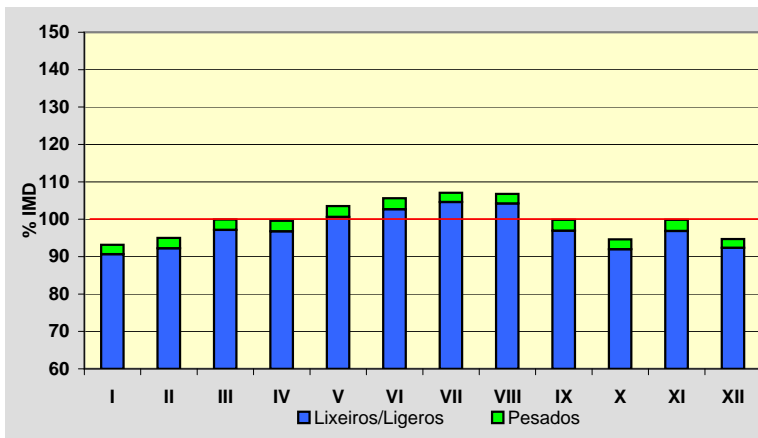
Nome/Nombre:

TiránIMD: **9.090** I₃₀: **794**

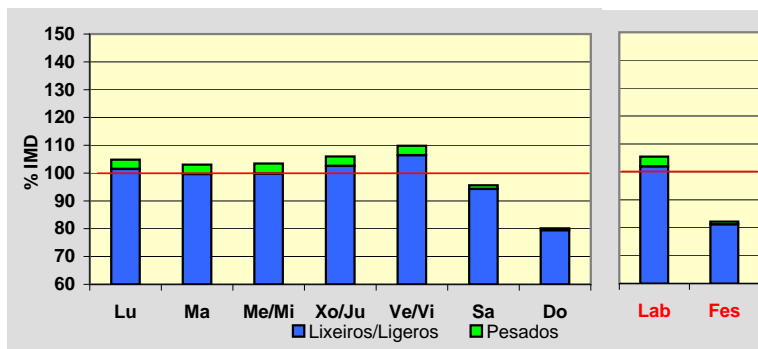
Treito/Tramo:

Cangas (PO-315) - Inicio Moaña% Pes.: **2,7** I₁₅₀: **753****Variación Mensual**

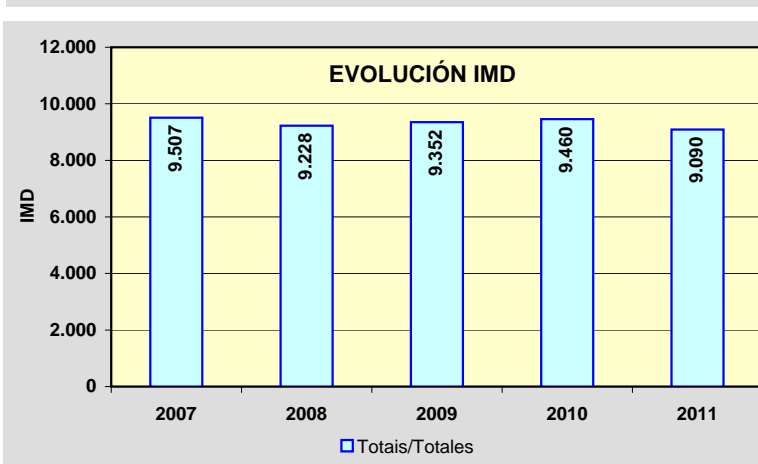
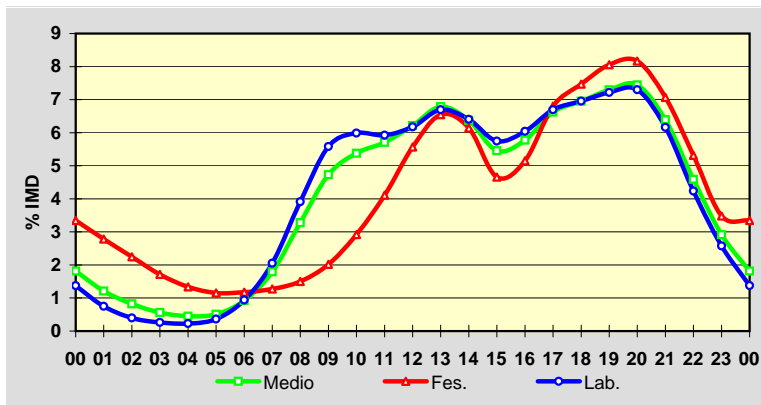
	I.M.D.	% I.M.D.	% Pes.
I	8.468	93,16	2,7
II	8.635	94,99	2,9
III	9.085	99,94	2,8
IV	9.051	99,57	2,8
V	9.410	103,52	2,8
VI	9.602	105,63	2,8
VII	9.732	107,06	2,3
VIII	9.706	106,78	2,4
IX	9.075	99,83	2,9
X	8.601	94,62	2,8
XI	9.075	99,83	3,0
XII	8.610	94,72	2,5

**Semana Media**

	I.M.D.	% I.M.D.	% Pes.
Lu	9.529	104,83	3,2
Ma	9.369	103,07	3,3
Me/Mi	9.404	103,45	3,5
Xo/Ju	9.635	106,00	3,2
Ve/Vi	9.984	109,83	3,1
Sa	8.692	95,62	1,4
Do	7.287	80,17	0,9
Lab	9.586	105,46	3,3
Fes	7.471	82,19	1,2

**Día Medio**

	Lab.	Fes.	Medio
00	132	250	165
01	72	208	110
02	38	168	75
03	25	128	51
04	22	100	41
05	35	86	46
06	90	88	84
07	197	95	163
08	375	112	298
09	535	151	430
10	574	218	489
11	568	307	519
12	592	416	565
13	642	489	617
14	614	459	579
15	551	348	496
16	579	385	525
17	642	508	602
18	667	558	632
19	692	602	663
20	700	610	677
21	591	528	581
22	406	397	417
23	247	260	265
	9.586	7.471	9.090



Estación: **PO-551(32)**Tipo: **PER**

MEMORIA DE AFOROS 2011

Rede/Red: **PB**

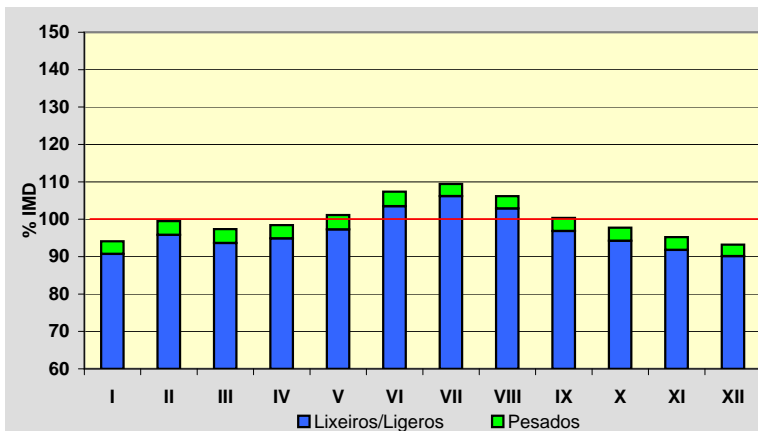
Nome/Nombre:

DomaioIMD: **10.696** I₃₀: **1.001**

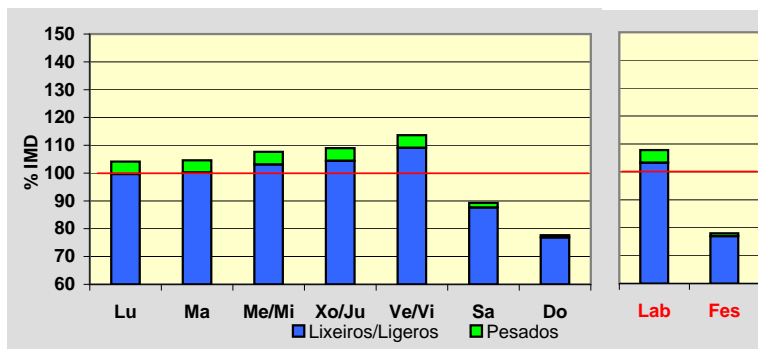
Treito/Tramo:

Meira (Estda. Dep.) - Rande% Pes.: **3,5** I₁₅₀: **862****Variación Mensual**

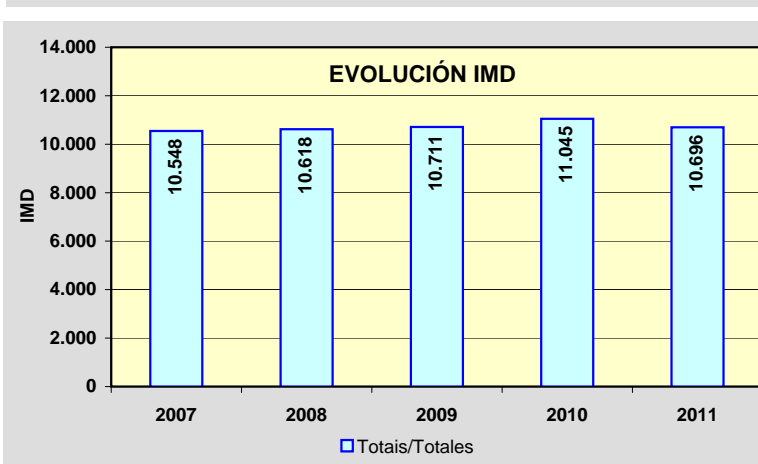
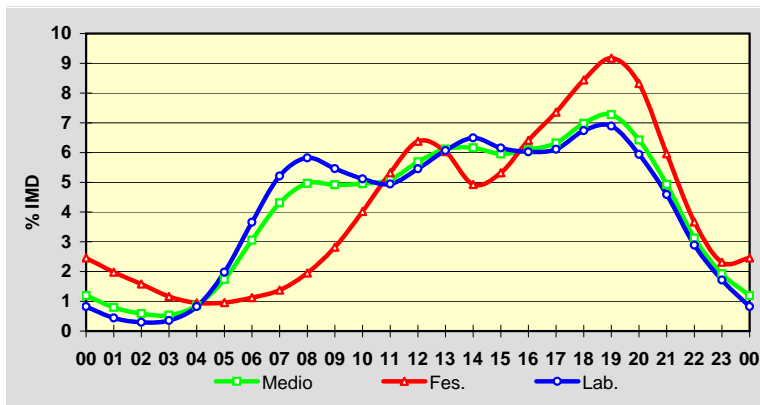
	I.M.D.	% I.M.D.	% Pes.
I	10.067	94,12	3,6
II	10.642	99,50	3,7
III	10.412	97,34	3,8
IV	10.526	98,41	3,6
V	10.816	101,12	3,8
VI	11.483	107,36	3,6
VII	11.706	109,44	3,0
VIII	11.357	106,18	3,1
IX	10.734	100,36	3,5
X	10.457	97,77	3,6
XI	10.187	95,24	3,6
XII	9.969	93,20	3,3

**Semana Media**

	I.M.D.	% I.M.D.	% Pes.
Lu	11.139	104,14	4,3
Ma	11.188	104,60	4,2
Me/Mi	11.513	107,64	4,2
Xo/Ju	11.657	108,98	4,2
Ve/Vi	12.151	113,60	4,0
Sa	9.551	89,30	1,9
Do	8.310	77,69	1,1
Lab	11.533	107,83	4,2
Fes	8.342	77,99	1,3

**Día Medio**

	Lab.	Fes.	Medio
00	95	205	128
01	51	165	85
02	34	132	63
03	41	97	57
04	95	79	92
05	228	80	186
06	422	94	327
07	601	115	461
08	671	163	531
09	630	235	526
10	590	335	530
11	570	444	545
12	629	532	608
13	700	503	654
14	749	411	659
15	710	444	637
16	695	535	652
17	705	614	676
18	777	704	747
19	795	765	778
20	685	694	687
21	529	497	527
22	333	306	334
23	198	193	206
Total	11.533	8.342	10.696



Estación: **PO-552(3)**Tipo: **COM**

MEMORIA DE AFOROS 2011

Rede/Red: **PB**

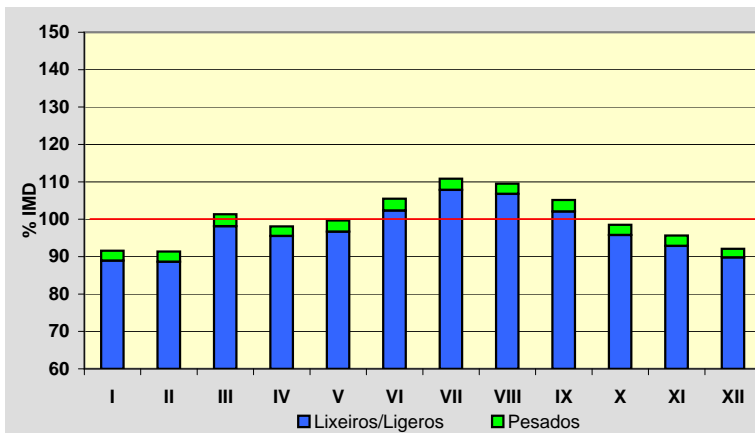
Nome/Nombre:

A XurelaIMD: **15.568** I₃₀: **1.272**

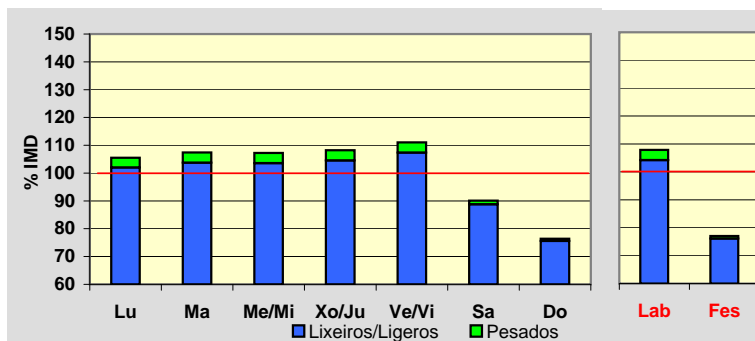
Treito/Tramo:

A Xurela (Estda. Dep.) - Nigrán (PO-332)% Pes.: **2,8** I₁₅₀: **1.213****Variación Mensual**

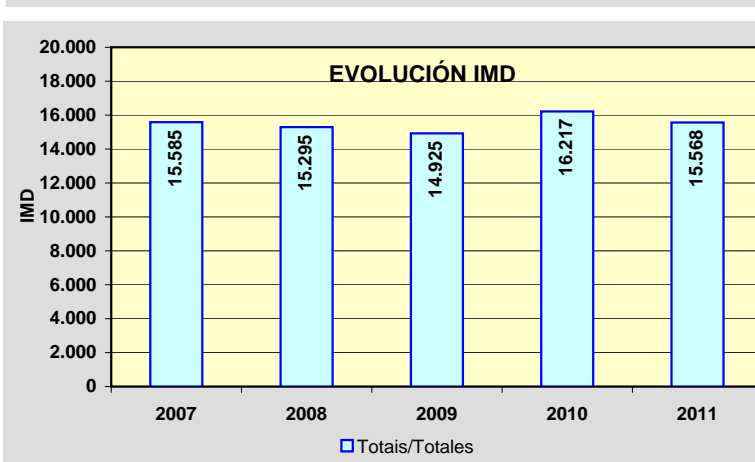
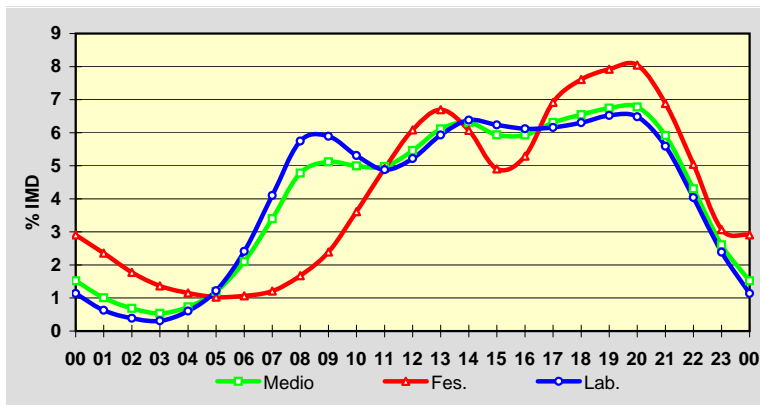
	I.M.D.	% I.M.D.	% Pes.
I	14.259	91,59	2,9
II	14.224	91,37	3,0
III	15.780	101,36	3,2
IV	15.268	98,07	2,6
V	15.517	99,67	3,0
VI	16.425	105,50	3,0
VII	17.254	110,83	2,7
VIII	17.050	109,52	2,5
IX	16.367	105,13	2,9
X	15.340	98,54	2,8
XI	14.889	95,64	2,9
XII	14.335	92,08	2,5

**Semana Media**

	I.M.D.	% I.M.D.	% Pes.
Lu	16.425	105,50	3,3
Ma	16.721	107,41	3,4
Me/Mi	16.694	107,23	3,4
Xo/Ju	16.851	108,24	3,4
Ve/Vi	17.285	111,03	3,3
Sa	14.027	90,10	1,5
Do	11.890	76,37	1,0
Lab	16.797	107,89	3,4
Fes	11.995	77,05	1,2

**Día Medio**

	Lab.	Fes.	Medio
00	191	349	237
01	106	283	157
02	65	213	107
03	52	164	84
04	102	138	114
05	205	123	186
06	405	128	327
07	689	145	529
08	965	201	744
09	990	287	797
10	892	433	778
11	820	590	775
12	877	730	850
13	996	803	952
14	1.072	728	981
15	1.047	588	924
16	1.028	635	923
17	1.034	830	982
18	1.059	913	1.019
19	1.095	950	1.050
20	1.089	965	1.055
21	939	826	921
22	678	605	670
23	401	368	406
	16.797	11.995	15.568

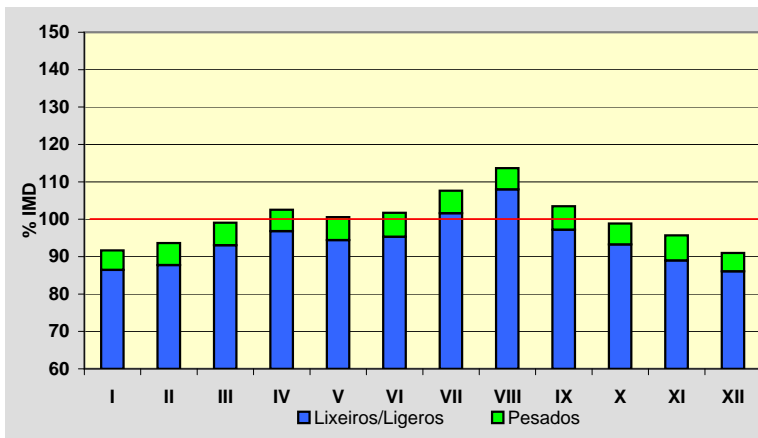


Estación: **PO-552(60)**Tipo: **COM**

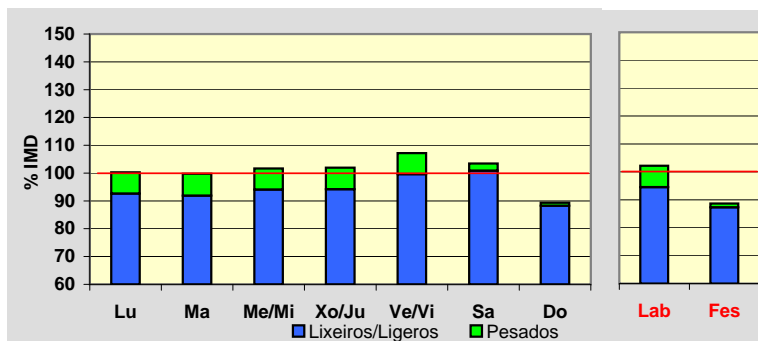
MEMORIA DE AFOROS 2011

Rede/Red: **PB**Nome/Nombre: **Forcadela (PO-552)**IMD: **14.161** I₃₀: **1.285**Treito/Tramo: **Goián (PO-553) - Vilar de Matos (PO-344)**% Pes.: **5,9** I₁₅₀: **1.189****Variación Mensual**

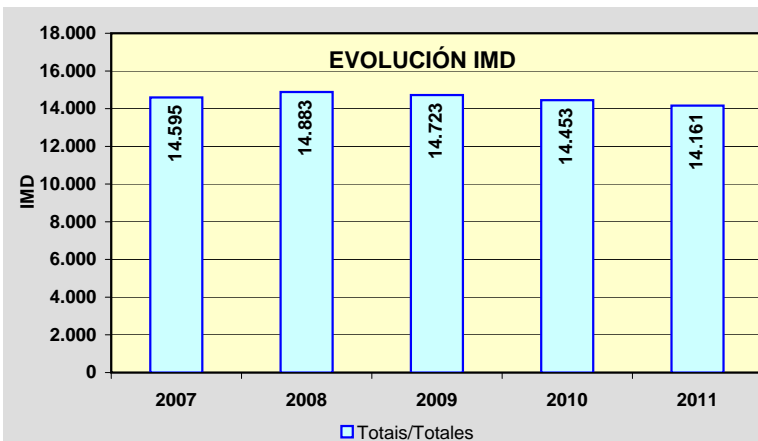
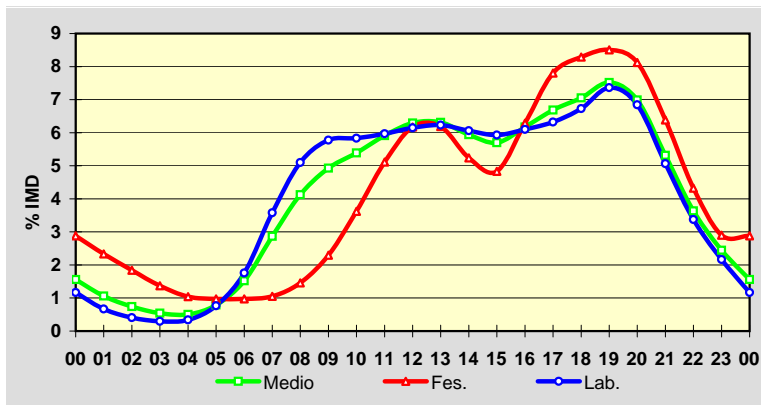
	I.M.D.	% I.M.D.	% Pes.
I	12.981	91,67	5,7
II	13.259	93,63	6,3
III	14.029	99,07	6,1
IV	14.520	102,54	5,6
V	14.240	100,56	6,1
VI	14.404	101,72	6,3
VII	15.243	107,64	5,6
VIII	16.095	113,66	5,0
IX	14.655	103,49	6,1
X	14.002	98,88	5,7
XI	13.551	95,69	7,0
XII	12.884	90,98	5,4

**Semana Media**

	I.M.D.	% I.M.D.	% Pes.
Lu	14.200	100,28	7,6
Ma	14.129	99,77	7,9
Me/Mi	14.400	101,69	7,5
Xo/Ju	14.434	101,93	7,6
Ve/Vi	15.177	107,17	7,1
Sa	14.651	103,46	2,5
Do	12.653	89,35	1,2
Lab	14.472	102,20	7,5
Fes	12.558	88,68	1,6

**Día Medio**

	Lab.	Fes.	Medio
00	169	362	221
01	97	293	150
02	59	231	105
03	43	172	77
04	49	131	71
05	111	122	112
06	254	122	215
07	518	132	406
08	738	183	584
09	836	288	698
10	844	455	763
11	864	642	837
12	890	775	891
13	902	777	894
14	877	658	841
15	858	607	807
16	883	790	874
17	915	980	947
18	974	1.041	999
19	1.066	1.068	1.065
20	991	1.020	990
21	733	802	753
22	488	543	515
23	313	364	346
Total	14.472	12.558	14.161



Estación: **PO-840(68)**Tipo: **PER**

MEMORIA DE AFOROS 2011

Rede/Red: **PB**

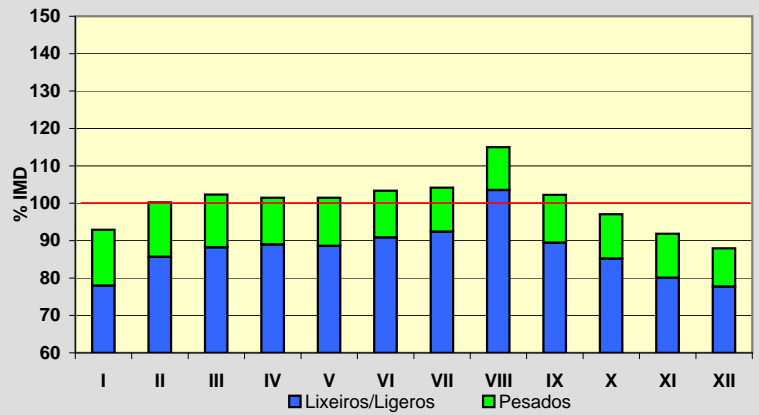
Nome/Nombre:

AgoladaIMD: **3.225** I₃₀: **329**

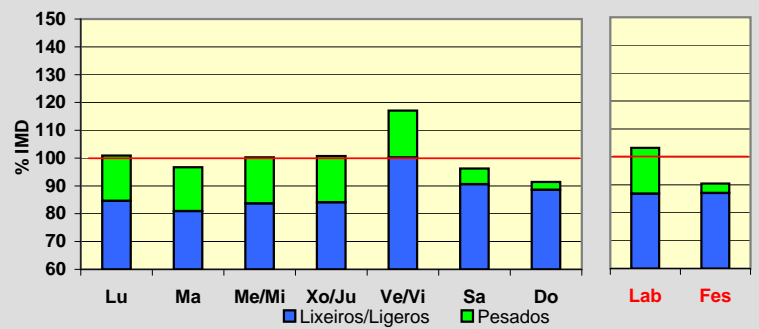
Treito/Tramo:

Pte. Arcediago - Agolada% Pes.: **12,6** I₁₅₀: **284****Variación Mensual**

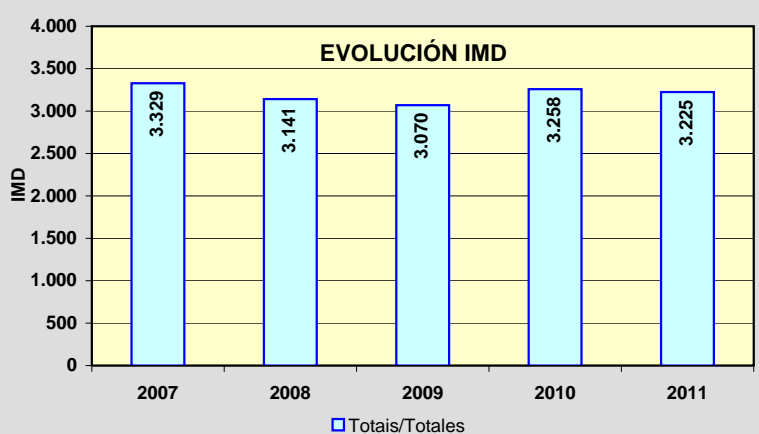
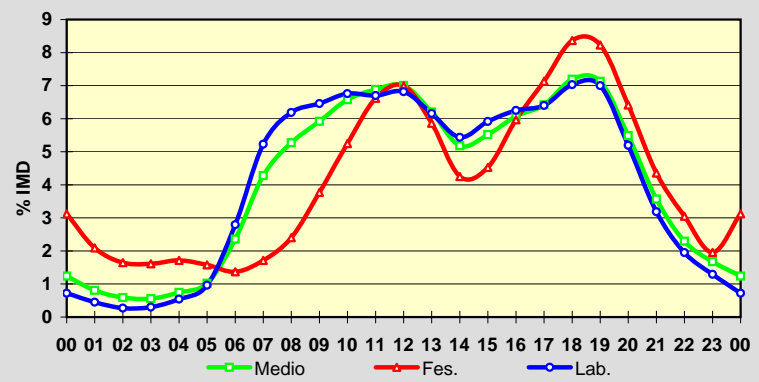
	I.M.D.	% I.M.D.	% Pes.
I	2.997	92,93	16,1
II	3.232	100,22	14,5
III	3.300	102,33	13,8
IV	3.272	101,46	12,3
V	3.272	101,46	12,7
VI	3.333	103,35	12,1
VII	3.360	104,19	11,3
VIII	3.709	115,01	10,0
IX	3.297	102,23	12,5
X	3.130	97,05	12,2
XI	2.962	91,84	12,8
XII	2.836	87,94	11,6

**Semana Media**

	I.M.D.	% I.M.D.	% Pes.
Lu	3.254	100,90	16,1
Ma	3.119	96,71	16,3
Me/Mi	3.234	100,28	16,5
Xo/Ju	3.248	100,71	16,5
Ve/Vi	3.776	117,09	14,4
Sa	3.105	96,28	5,9
Do	2.949	91,44	3,1
Lab	3.329	103,22	15,9
Fes	2.916	90,42	3,7

**Día Medio**

	Lab.	Fes.	Medio
00	24	91	40
01	15	61	26
02	9	48	19
03	10	47	18
04	18	50	24
05	32	46	33
06	93	40	76
07	174	50	138
08	206	70	170
09	215	110	191
10	225	153	212
11	223	193	222
12	227	204	226
13	205	171	200
14	181	124	167
15	197	132	178
16	208	174	196
17	213	208	207
18	234	244	232
19	233	240	230
20	173	187	177
21	106	127	115
22	65	89	74
23	43	57	54
Total	3.329	2.916	3.225



Estación: **PO-841(12)**Tipo: **COM**

MEMORIA DE AFOROS 2011

Rede/Red: **PB**

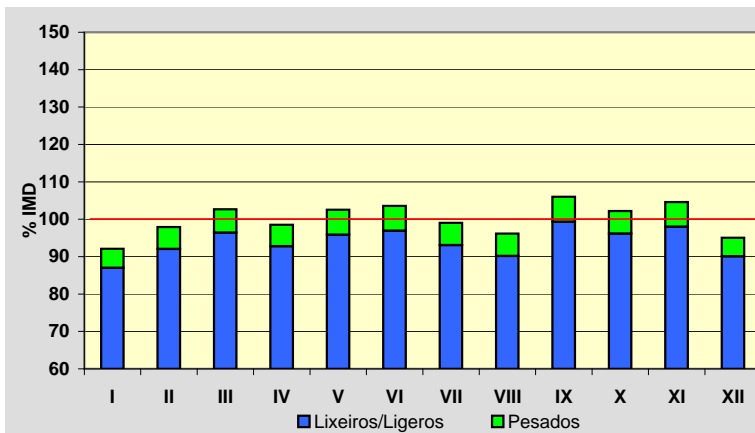
Nome/Nombre:

Pontevea SurIMD: **8.484** I₃₀: **816**

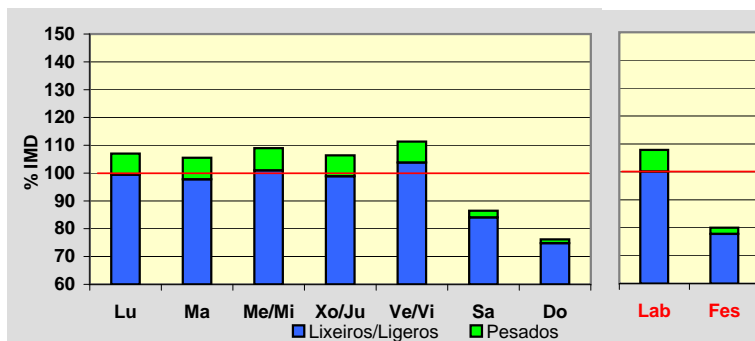
Treito/Tramo:

Pontevea - Balaira (PO-214)% Pes.: **6,0** I₁₅₀: **769****Variación Mensual**

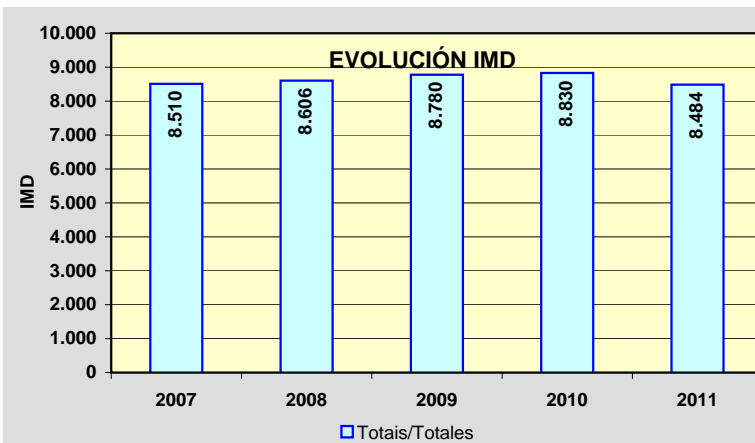
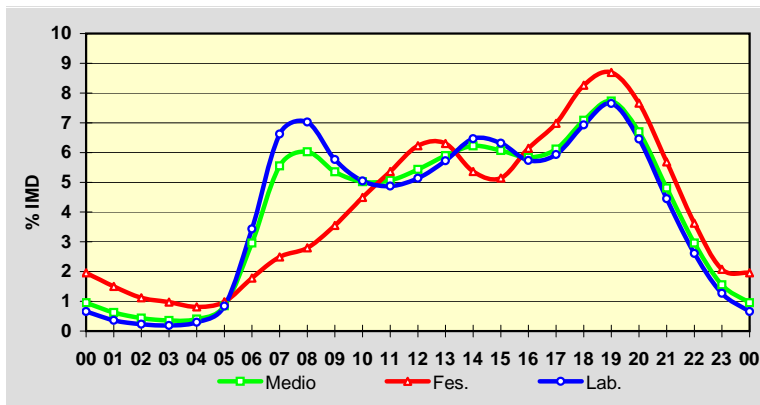
	I.M.D.	% I.M.D.	% Pes.
I	7.812	92,08	5,5
II	8.308	97,93	6,0
III	8.712	102,69	6,1
IV	8.357	98,50	5,8
V	8.700	102,55	6,5
VI	8.785	103,55	6,4
VII	8.400	99,01	6,0
VIII	8.157	96,15	6,2
IX	8.992	105,99	6,3
X	8.670	102,19	5,9
XI	8.874	104,60	6,3
XII	8.064	95,05	5,2

**Semana Media**

	I.M.D.	% I.M.D.	% Pes.
Lu	9.078	107,00	7,1
Ma	8.954	105,54	7,4
Me/Mi	9.243	108,95	7,3
Xo/Ju	9.027	106,40	7,1
Ve/Vi	9.447	111,35	6,8
Sa	7.338	86,49	2,8
Do	6.460	76,14	1,8
Lab	9.153	107,89	7,2
Fes	6.788	80,01	2,8

**Día Medio**

	Lab.	Fes.	Medio
00	60	133	81
01	33	102	53
02	21	76	37
03	17	66	30
04	27	55	34
05	77	67	72
06	314	121	251
07	606	169	471
08	643	190	511
09	528	241	454
10	462	305	426
11	446	364	430
12	470	423	461
13	524	428	500
14	592	364	528
15	578	349	515
16	525	417	495
17	543	474	519
18	634	561	601
19	700	590	656
20	591	520	568
21	407	386	408
22	239	246	251
23	116	141	132
	9.153	6.788	8.484

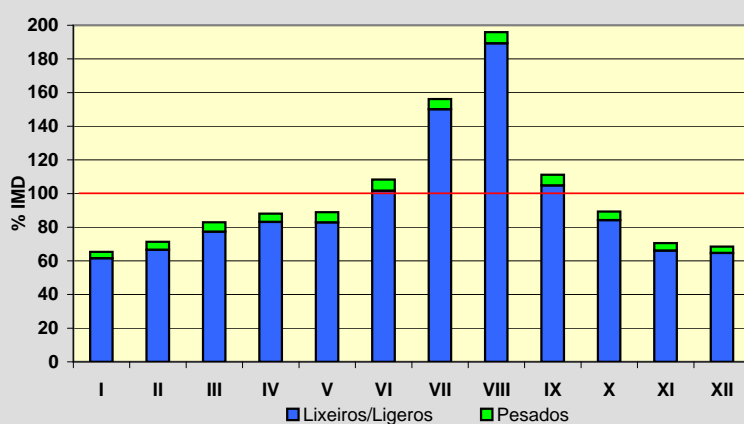


Estación: **VG-4.1(22)**Tipo: **COM**

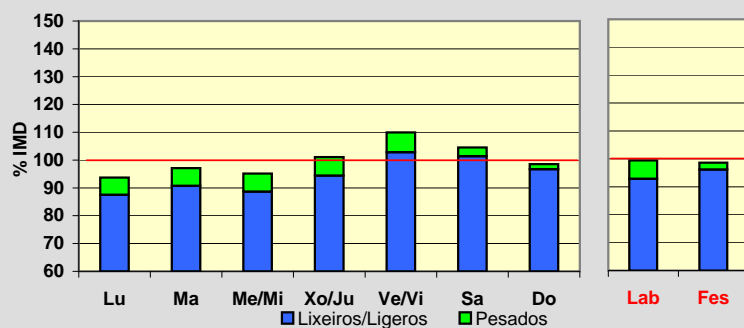
MEMORIA DE AFOROS 2011

Rede/Red: **VAC**Nome/Nombre: **A Lanzada (VG)**IMD: **8.563** I₃₀: **1.569**Treito/Tramo: **Enl. Portonovo - A Lanzada (PO-550)**% Pes.: **5,4** I₁₅₀: **1.274****Variación Mensual**

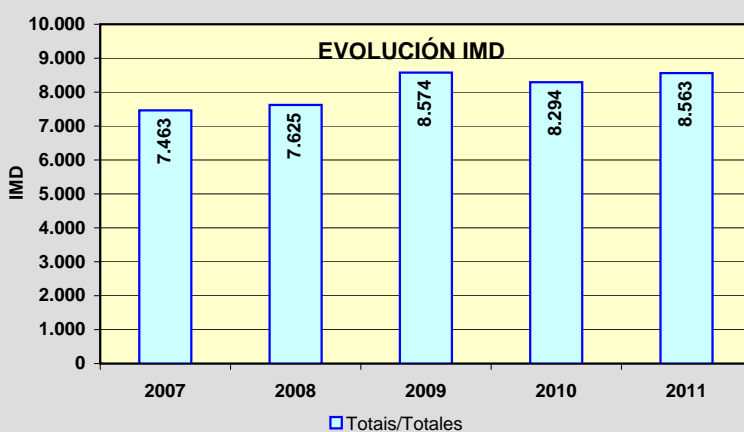
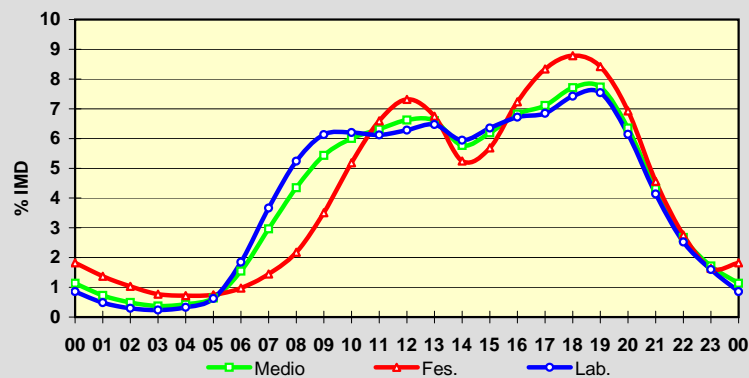
	I.M.D.	% I.M.D.	% Pes.
I	5.598	65,37	5,9
II	6.104	71,28	6,6
III	7.102	82,94	6,8
IV	7.538	88,03	5,6
V	7.612	88,89	6,8
VI	9.277	108,34	6,2
VII	13.373	156,17	3,9
VIII	16.779	195,95	3,4
IX	9.520	111,18	5,7
X	7.649	89,33	5,8
XI	6.043	70,57	6,4
XII	5.862	68,46	5,5

**Semana Media**

	I.M.D.	% I.M.D.	% Pes.
Lu	8.024	93,71	6,6
Ma	8.316	97,12	6,6
Me/Mi	8.147	95,14	6,8
Xo/Ju	8.658	101,11	6,6
Ve/Vi	9.414	109,94	6,5
Sa	8.951	104,53	3,0
Do	8.440	98,56	1,9
Lab	8.514	99,43	6,6
Fes	8.445	98,62	2,5

**Día Medio**

	Lab.	Fes.	Medio
00	73	154	97
01	41	116	62
02	25	87	42
03	20	65	32
04	28	61	37
05	53	63	55
06	157	82	132
07	312	122	254
08	446	184	372
09	522	296	465
10	528	438	514
11	521	557	541
12	535	618	567
13	551	570	565
14	506	443	494
15	541	480	530
16	572	611	584
17	583	704	609
18	632	742	660
19	642	711	662
20	523	585	544
21	352	385	369
22	215	233	229
23	136	138	147
	8.514	8.445	8.563



Estación: **VG-4.2(1)**Tipo: **COM**

MEMORIA DE AFOROS 2011

Rede/Red: **VAC**

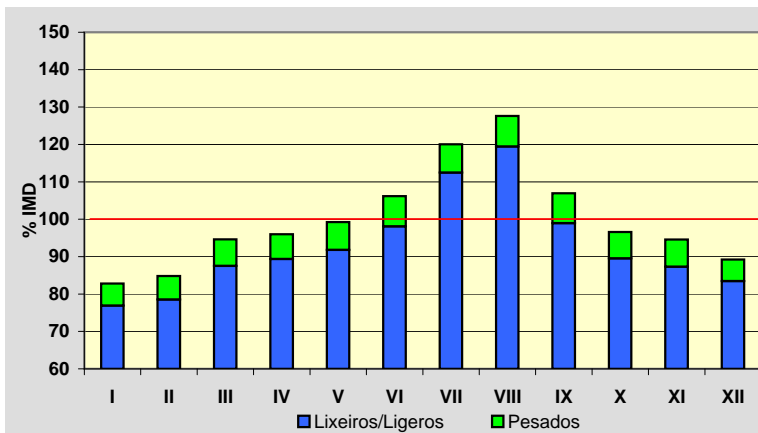
Nome/Nombre:

Barrantes (VG-4.2)IMD: **12.507** I₃₀: **1.218**

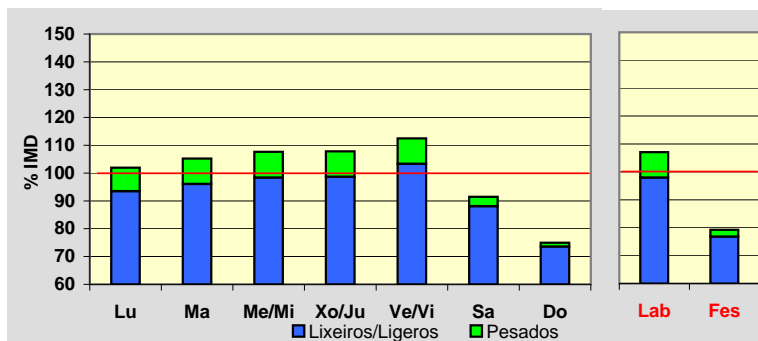
Treito/Tramo:

Glor. Barrantes - Cambados% Pes.: **7,1** I₁₅₀: **1.086****Variación Mensual**

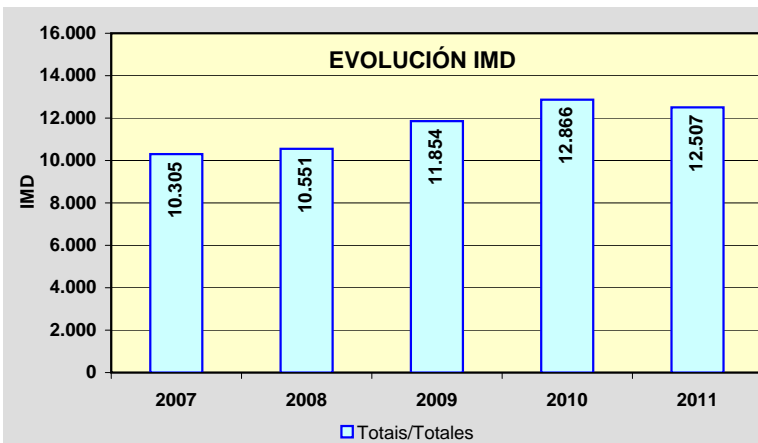
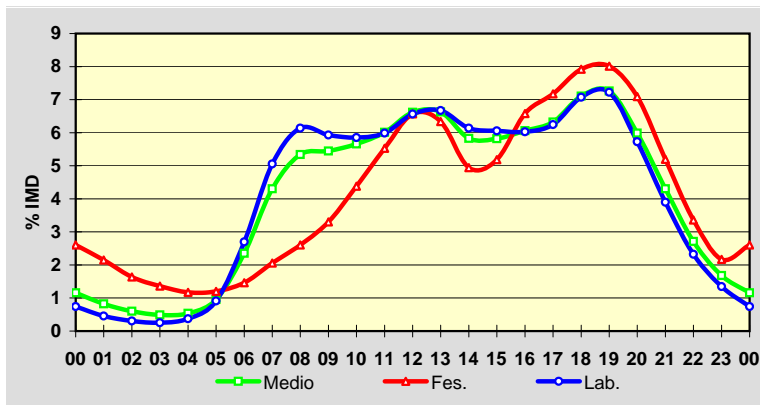
	I.M.D.	% I.M.D.	% Pes.
I	10.356	82,80	7,1
II	10.609	84,82	7,4
III	11.836	94,64	7,5
IV	12.003	95,97	6,9
V	12.412	99,24	7,5
VI	13.277	106,16	7,6
VII	15.014	120,04	6,3
VIII	15.960	127,61	6,4
IX	13.376	106,95	7,5
X	12.080	96,59	7,3
XI	11.828	94,57	7,7
XII	11.162	89,25	6,5

**Semana Media**

	I.M.D.	% I.M.D.	% Pes.
Lu	12.750	101,94	8,3
Ma	13.162	105,24	8,7
Me/Mi	13.463	107,64	8,6
Xo/Ju	13.488	107,84	8,5
Ve/Vi	14.066	112,47	8,1
Sa	11.440	91,47	3,7
Do	9.374	74,95	1,8
Lab	13.389	107,05	8,5
Fes	9.910	79,24	3,1

**Día Medio**

	Lab.	Fes.	Medio
00	99	258	145
01	61	213	103
02	41	162	75
03	34	135	61
04	50	116	67
05	122	119	119
06	361	145	294
07	677	204	538
08	822	258	668
09	794	327	681
10	784	434	708
11	802	548	752
12	879	651	828
13	893	628	829
14	822	490	729
15	811	514	728
16	807	652	758
17	836	711	791
18	947	785	889
19	967	794	908
20	767	703	749
21	522	515	538
22	311	333	339
23	180	215	210
Total	13.389	9.910	12.507

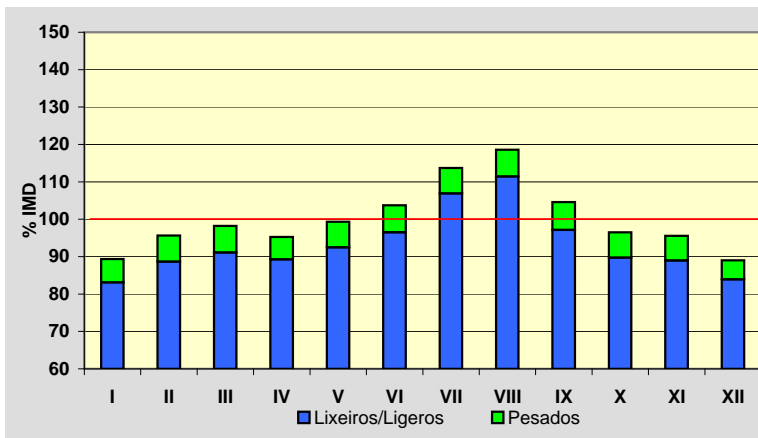


Estación: **VG-4.3(0)**Tipo: **COM**

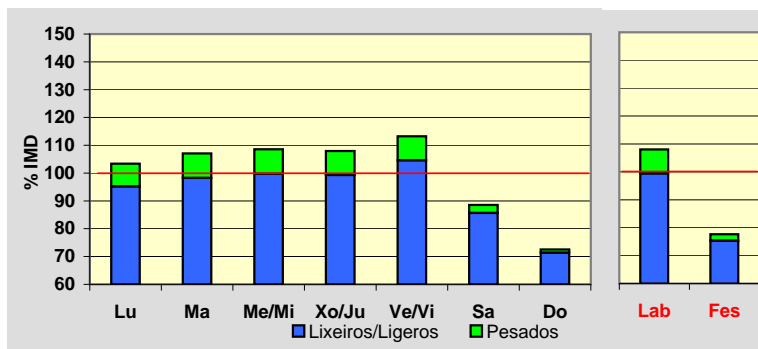
MEMORIA DE AFOROS 2011

Rede/Red: **VAC**Nome/Nombre: **Cambados (VG-4.3)**IMD: **12.531** I₃₀: **1.171**Treito/Tramo: **Cambados (PO-300) - Enl. Cambados (PO-549)**% Pes.: **6,7** I₁₅₀: **1.078****Variación Mensual**

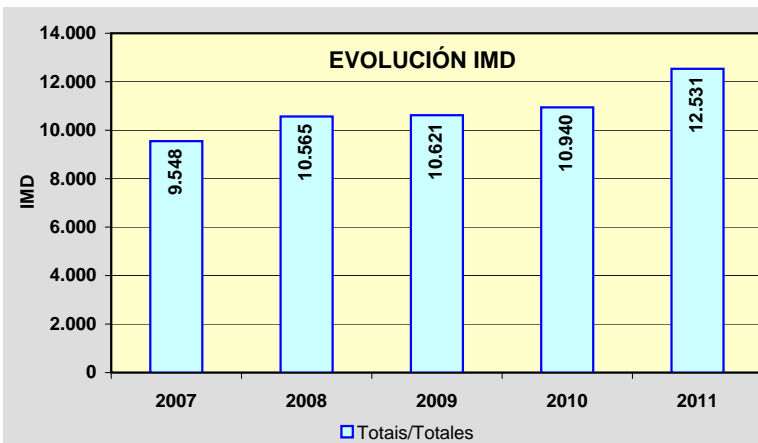
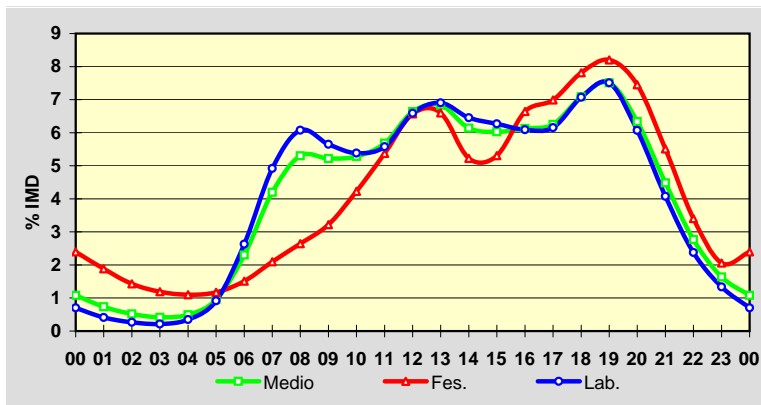
	I.M.D.	% I.M.D.	% Pes.
I	11.198	89,36	7,0
II	11.987	95,66	7,3
III	12.305	98,20	7,2
IV	11.940	95,28	6,3
V	12.449	99,35	6,9
VI	13.002	103,76	7,0
VII	14.249	113,71	6,0
VIII	14.858	118,57	6,0
IX	13.106	104,59	7,1
X	12.095	96,52	7,0
XI	11.977	95,58	6,9
XII	11.153	89,00	5,7

**Semana Media**

	I.M.D.	% I.M.D.	% Pes.
Lu	12.955	103,38	7,9
Ma	13.415	107,05	8,2
Me/Mi	13.604	108,56	8,1
Xo/Ju	13.528	107,96	8,0
Ve/Vi	14.188	113,22	7,6
Sa	11.098	88,56	3,3
Do	9.089	72,53	1,6
Lab	13.541	108,06	8,0
Fes	9.728	77,63	2,9

**Día Medio**

	Lab.	Fes.	Medio
00	95	233	135
01	56	183	92
02	36	139	65
03	29	116	52
04	47	107	62
05	124	114	119
06	356	147	288
07	666	204	526
08	823	257	664
09	765	313	654
10	729	411	662
11	755	523	712
12	892	639	832
13	935	642	856
14	874	508	769
15	849	516	755
16	825	646	768
17	833	680	783
18	958	760	888
19	1.017	798	941
20	822	725	794
21	552	536	562
22	322	331	347
23	181	200	205
	13.541	9.728	12.531



Estación: **VG-4.3(4)**Tipo: **COM**

MEMORIA DE AFOROS 2011

Rede/Red: **VAC**

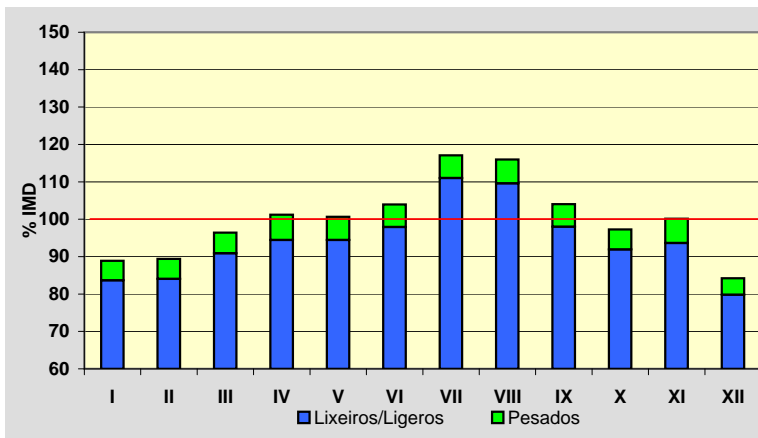
Nome/Nombre:

Enlace IllaIMD: **13.000** I₃₀: **1.320**

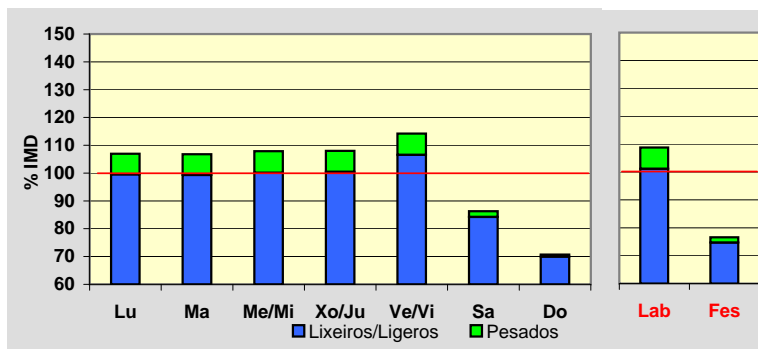
Treito/Tramo:

Enl. Illa de Arousa (PO-530) - Enl. Vilagarcía (PO-529) % Pes.: **5,8**I₁₅₀: **1.194****Variación Mensual**

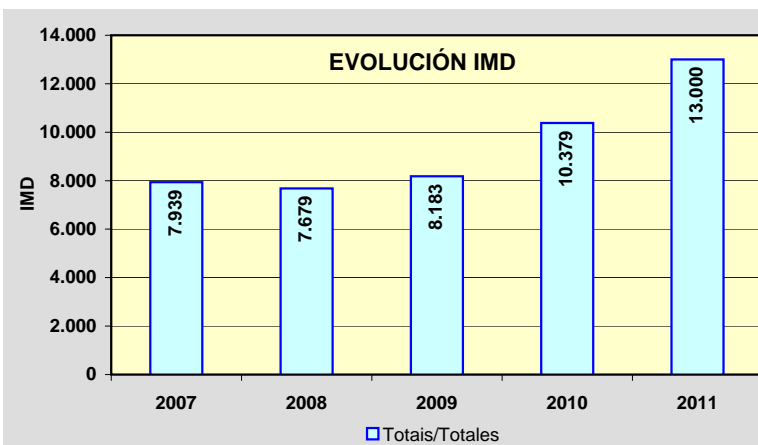
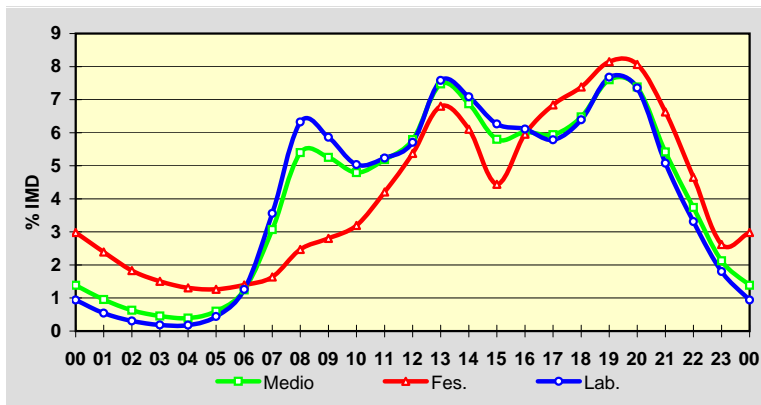
	I.M.D.	% I.M.D.	% Pes.
I	11.558	88,91	5,9
II	11.622	89,40	6,0
III	12.532	96,40	5,7
IV	13.159	101,22	6,7
V	13.088	100,68	6,2
VI	13.513	103,95	5,8
VII	15.221	117,08	5,2
VIII	15.078	115,98	5,5
IX	13.527	104,05	5,8
X	12.646	97,28	5,5
XI	13.017	100,13	6,5
XII	10.947	84,21	5,2

**Semana Media**

	I.M.D.	% I.M.D.	% Pes.
Lu	13.902	106,94	6,9
Ma	13.885	106,81	7,0
Me/Mi	14.024	107,88	7,2
Xo/Ju	14.038	107,98	7,0
Ve/Vi	14.844	114,18	6,7
Sa	11.221	86,32	2,4
Do	9.188	70,68	1,0
Lab	14.142	108,78	7,0
Fes	9.956	76,58	2,5

**Día Medio**

	Lab.	Fes.	Medio
00	133	297	180
01	77	238	124
02	43	182	82
03	26	150	59
04	25	130	51
05	62	126	78
06	178	139	162
07	503	163	399
08	894	246	702
09	829	279	683
10	712	318	623
11	740	419	674
12	807	535	753
13	1.072	677	972
14	1.002	608	894
15	886	442	754
16	864	593	782
17	818	681	772
18	904	735	842
19	1.086	811	988
20	1.040	803	960
21	718	660	704
22	468	463	486
23	255	261	276
	14.142	9.956	13.000

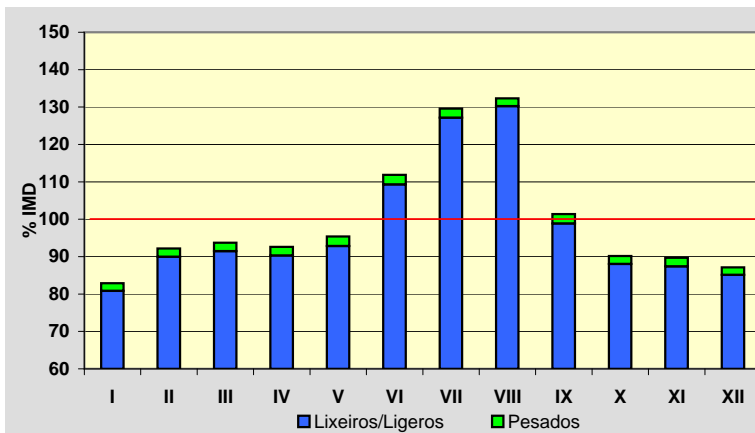


Estación: **VG-4.4(9)**Tipo: **PER**

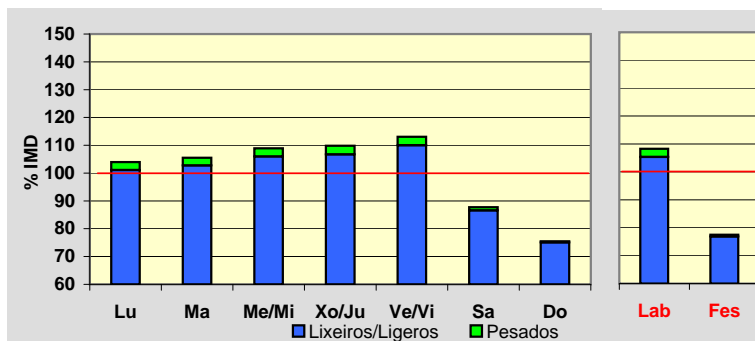
MEMORIA DE AFOROS 2011

Rede/Red: **VAC**Nome/Nombre: **Ardán (VG-4.4)**IMD: **2.709** I₃₀: **514**Treito/Tramo: **Enl. A Brea (PO-1202) - Ardán (PO-551)**% Pes.: **2,3** I₁₅₀: **302****Variación Mensual**

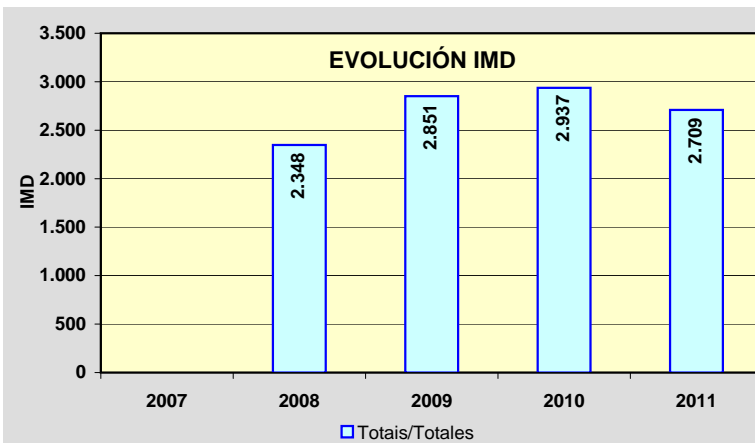
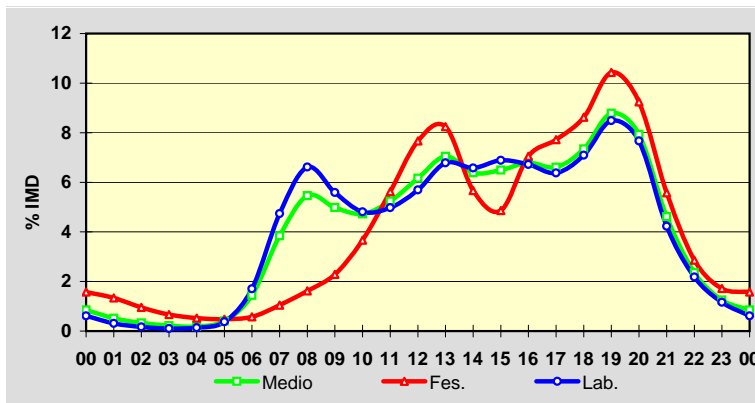
	I.M.D.	% I.M.D.	% Pes.
I	2.246	82,91	2,5
II	2.497	92,17	2,4
III	2.539	93,72	2,4
IV	2.509	92,62	2,5
V	2.584	95,39	2,7
VI	3.031	111,89	2,3
VII	3.511	129,61	1,9
VIII	3.585	132,34	1,6
IX	2.747	101,40	2,5
X	2.443	90,18	2,4
XI	2.430	89,70	2,6
XII	2.360	87,12	2,3

**Semana Media**

	I.M.D.	% I.M.D.	% Pes.
Lu	2.817	103,99	2,8
Ma	2.858	105,50	2,6
Me/Mi	2.950	108,90	2,7
Xo/Ju	2.975	109,82	2,8
Ve/Vi	3.063	113,07	2,7
Sa	2.377	87,74	1,3
Do	2.044	75,45	0,5
Lab	2.933	108,27	2,7
Fes	2.099	77,48	0,8

**Día Medio**

	Lab.	Fes.	Medio
00	18	33	23
01	9	28	14
02	5	20	9
03	3	14	6
04	4	11	5
05	11	10	11
06	50	12	39
07	139	22	104
08	194	34	148
09	164	48	135
10	141	77	128
11	146	118	142
12	167	161	167
13	199	173	191
14	193	119	173
15	202	102	176
16	197	148	184
17	187	162	179
18	208	181	199
19	249	219	238
20	225	194	215
21	124	117	125
22	64	60	64
23	34	36	34
	2.933	2.099	2.709

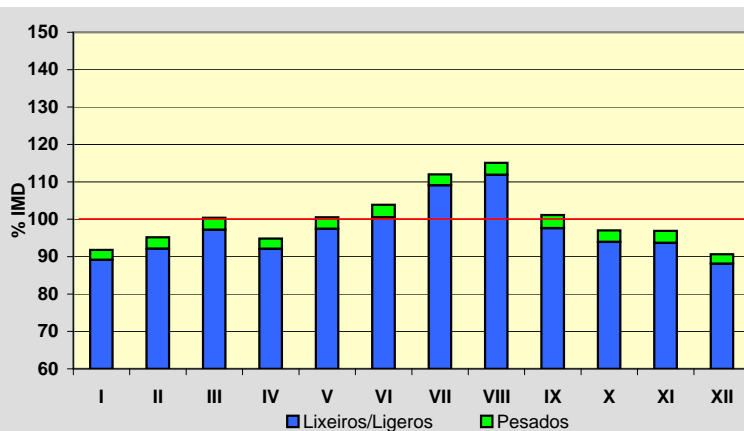


Estación: **VG-4.5(2)**Tipo: **COM**

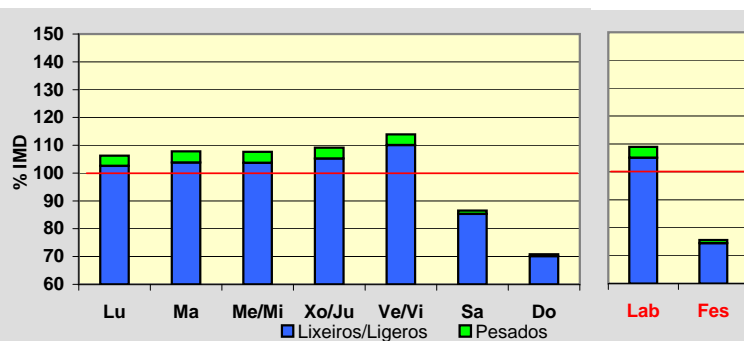
MEMORIA DE AFOROS 2011

Rede/Red: **VAC**Nome/Nombre: **Colexio "A Rúa" (VG-4.5)**IMD: **6.801** I₃₀: **612**Treito/Tramo: **Enl. Estda. Dep. - Cangas (PO-554)**% Pes.: **3,1** I₁₅₀: **566****Variación Mensual**

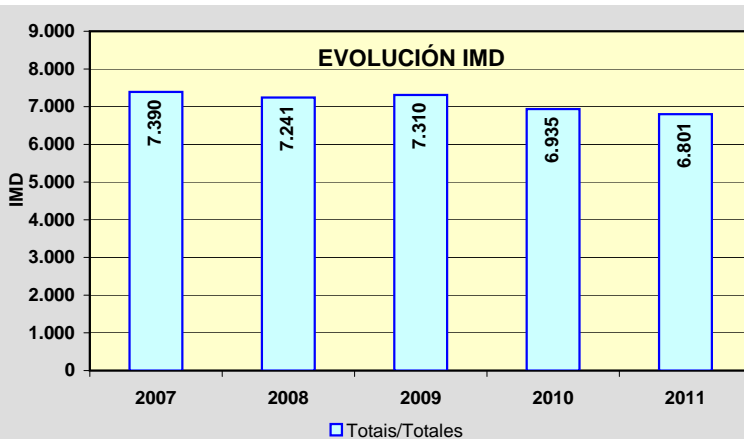
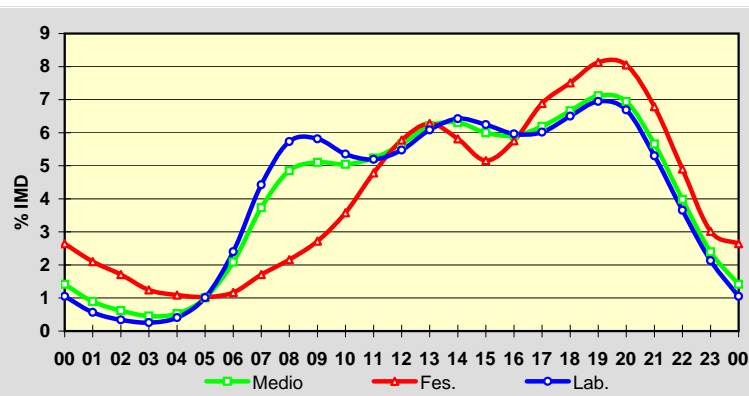
	I.M.D.	% I.M.D.	% Pes.
I	6.243	91,80	2,9
II	6.473	95,18	3,2
III	6.829	100,41	3,2
IV	6.451	94,85	2,9
V	6.838	100,54	3,1
VI	7.063	103,85	3,2
VII	7.616	111,98	2,6
VIII	7.826	115,07	2,8
IX	6.879	101,15	3,5
X	6.599	97,03	3,2
XI	6.590	96,90	3,3
XII	6.164	90,63	2,8

**Semana Media**

	I.M.D.	% I.M.D.	% Pes.
Lu	7.229	106,29	3,5
Ma	7.331	107,79	3,7
Me/Mi	7.323	107,68	3,7
Xo/Ju	7.422	109,13	3,6
Ve/Vi	7.748	113,92	3,4
Sa	5.886	86,55	1,4
Do	4.818	70,84	1,0
Lab	7.412	108,98	3,6
Fes	5.142	75,61	1,5

**Día Medio**

	Lab.	Fes.	Medio
00	78	136	96
01	42	108	61
02	25	88	42
03	19	64	31
04	30	56	36
05	75	53	68
06	178	60	142
07	328	88	254
08	425	111	330
09	431	140	347
10	397	184	343
11	385	246	356
12	406	297	385
13	451	323	422
14	476	299	429
15	463	265	408
16	442	296	402
17	446	354	421
18	482	386	453
19	515	418	484
20	496	414	472
21	393	349	385
22	271	252	271
23	158	155	163
	7.412	5.142	6.801

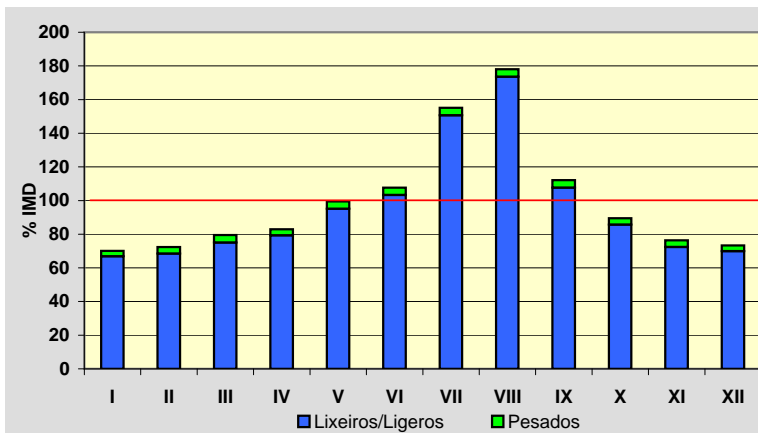


Estación: **VG-4.6(0)**Tipo: **COM**

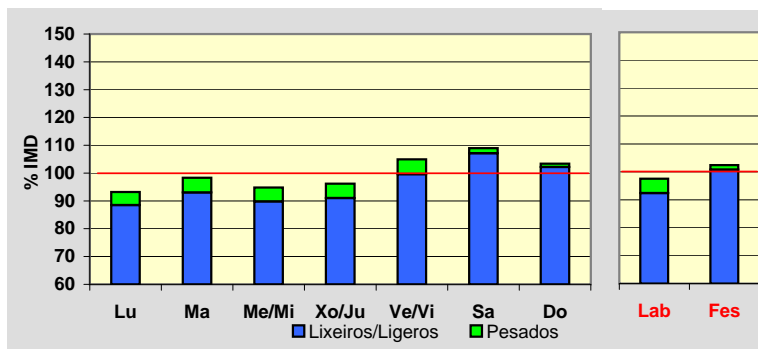
MEMORIA DE AFOROS 2011

Rede/Red: **VAC**Nome/Nombre: **Monte Leboreiro (VG-4.6)**IMD: **4.668** I₃₀: **943**Treito/Tramo: **Cangas (PO-551) - Enl. Estda. Dep.**% Pes.: **4,1** I₁₅₀: **744****Variación Mensual**

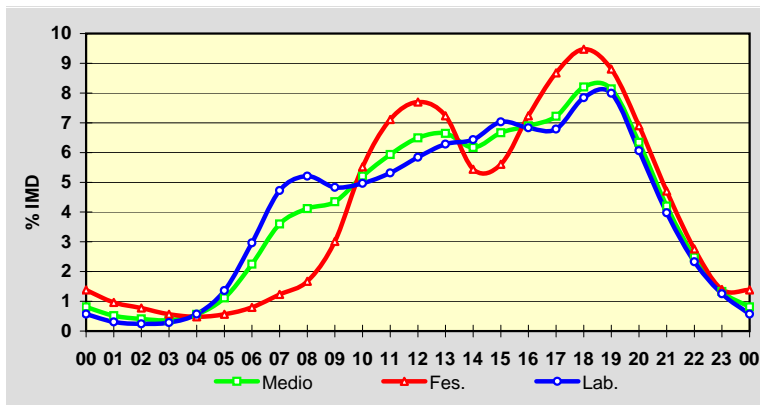
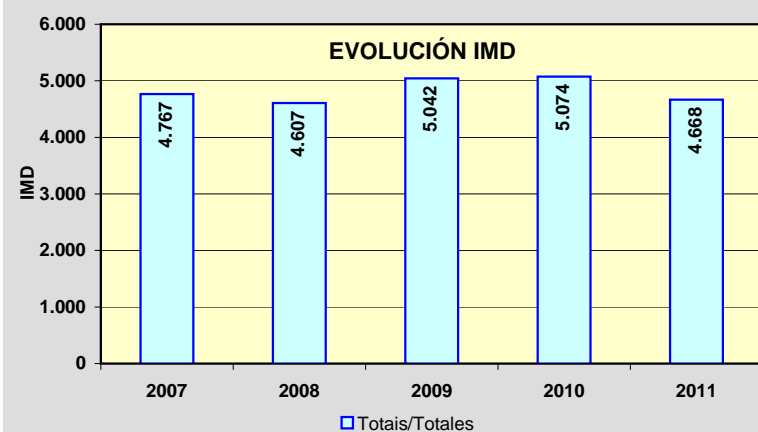
	I.M.D.	% I.M.D.	% Pes.
I	3.271	70,07	4,6
II	3.380	72,41	5,4
III	3.713	79,54	5,7
IV	3.869	82,88	4,3
V	4.644	99,49	4,4
VI	5.025	107,65	4,1
VII	7.242	155,14	2,9
VIII	8.311	178,04	2,5
IX	5.236	112,17	4,0
X	4.177	89,48	4,2
XI	3.566	76,39	5,2
XII	3.422	73,31	4,7

**Semana Media**

	I.M.D.	% I.M.D.	% Pes.
Lu	4.352	93,23	5,1
Ma	4.591	98,35	5,4
Me/Mi	4.426	94,82	5,3
Xo/Ju	4.490	96,19	5,4
Ve/Vi	4.899	104,95	5,1
Sa	5.087	108,98	1,7
Do	4.827	103,41	1,2
Lab	4.553	97,54	5,3
Fes	4.782	102,44	1,6

**Día Medio**

	Lab.	Fes.	Medio
00	26	66	38
01	14	46	24
02	11	37	19
03	13	27	17
04	26	23	26
05	62	27	52
06	135	38	105
07	215	59	168
08	237	80	192
09	220	144	203
10	226	264	243
11	242	340	277
12	266	368	303
13	286	346	310
14	293	260	288
15	320	268	311
16	311	346	322
17	309	415	337
18	357	453	383
19	364	421	380
20	276	330	296
21	181	225	196
22	106	132	116
23	57	67	62
	4.553	4.782	4.668

**EVOLUCIÓN IMD**

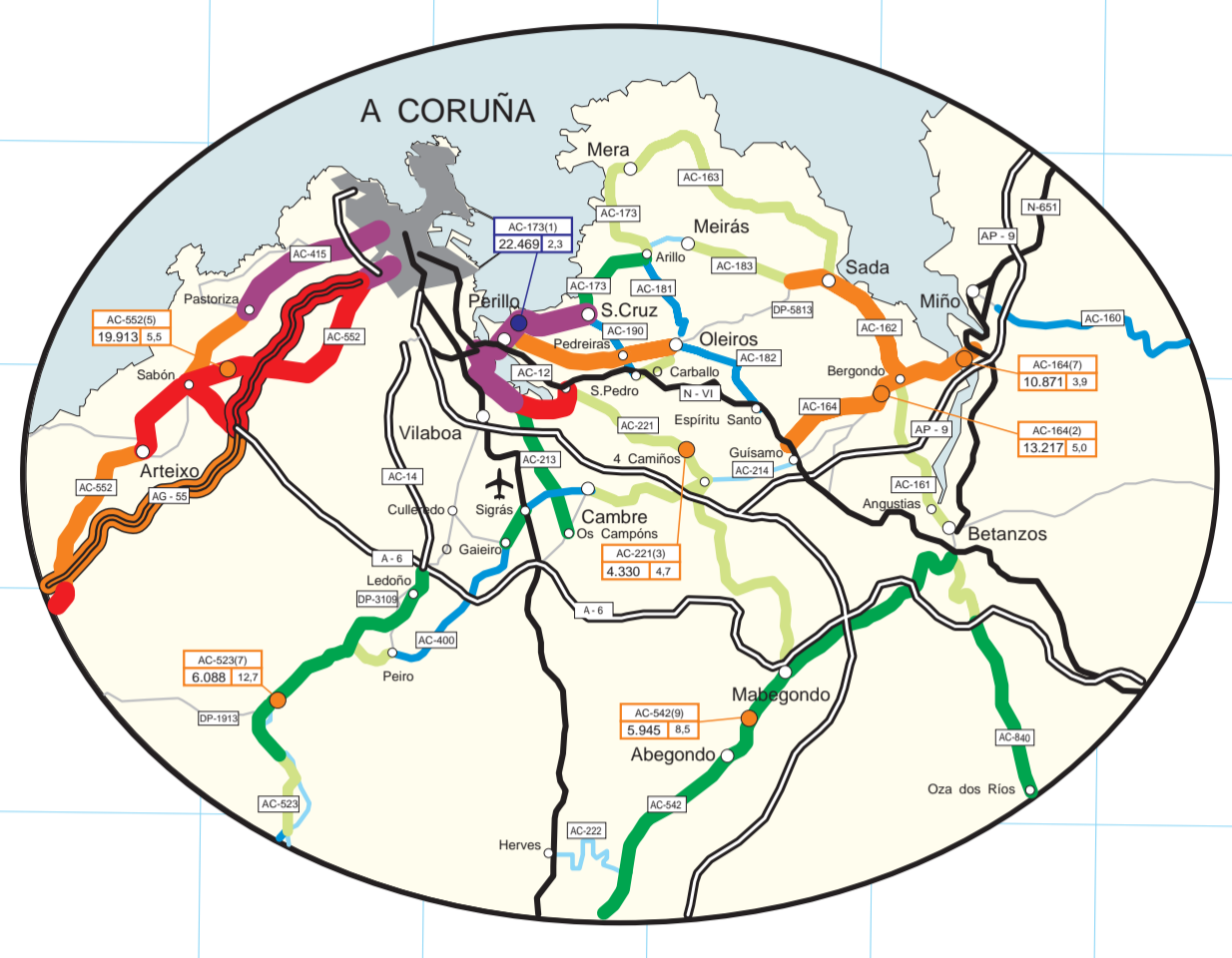
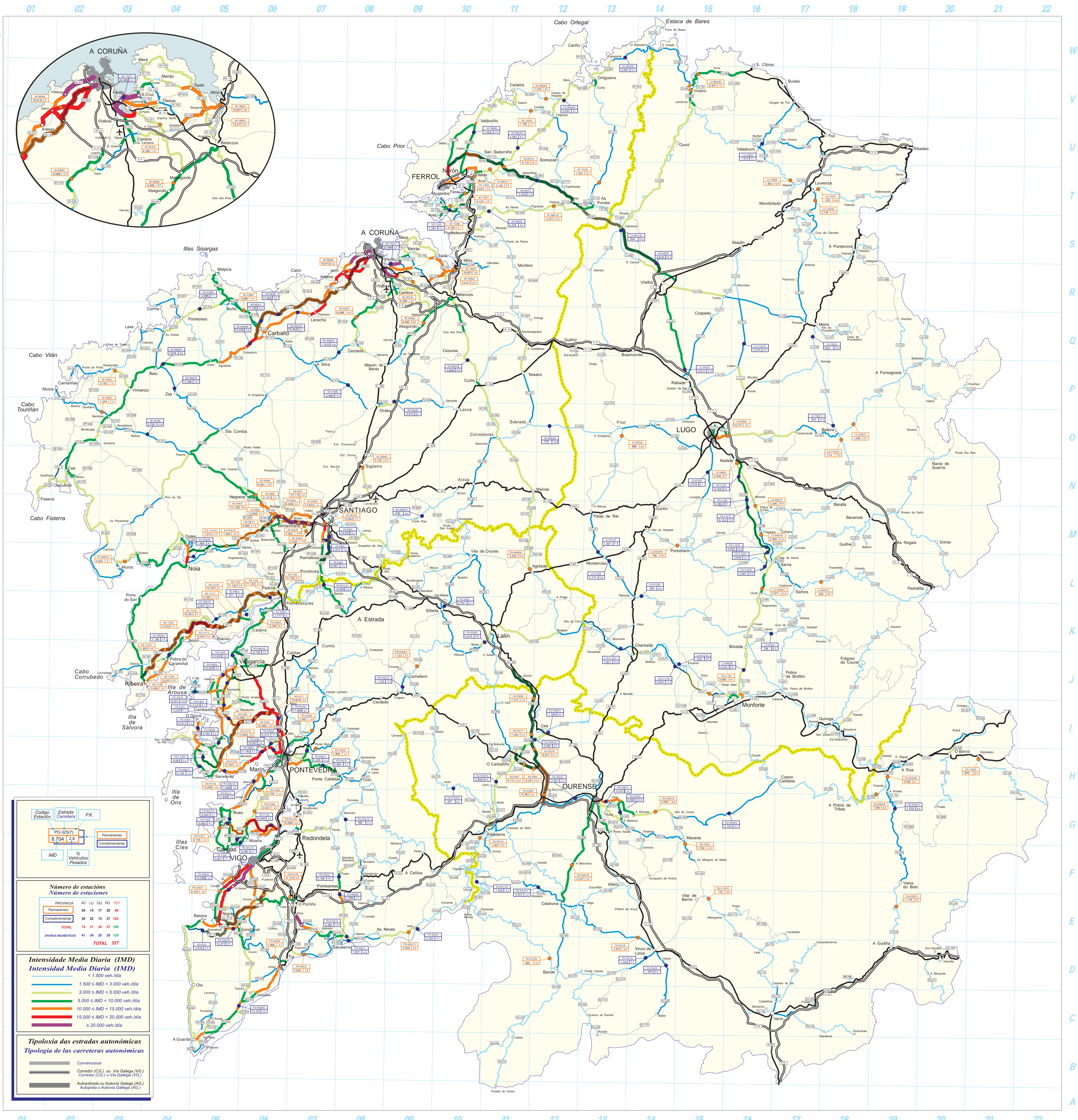
MAPAS DE TRÁFICO

1. MAPA DE AFOROS

2. MAPA DE TRÁFICO PESADO

3. REPARTO DE PESADOS

2011



Código Estación	Estrada Carretera	P.K.
PO-325/7	8.704	2,8
IMD	% Vehículos Pesados	
	Permanentes	Complementarias

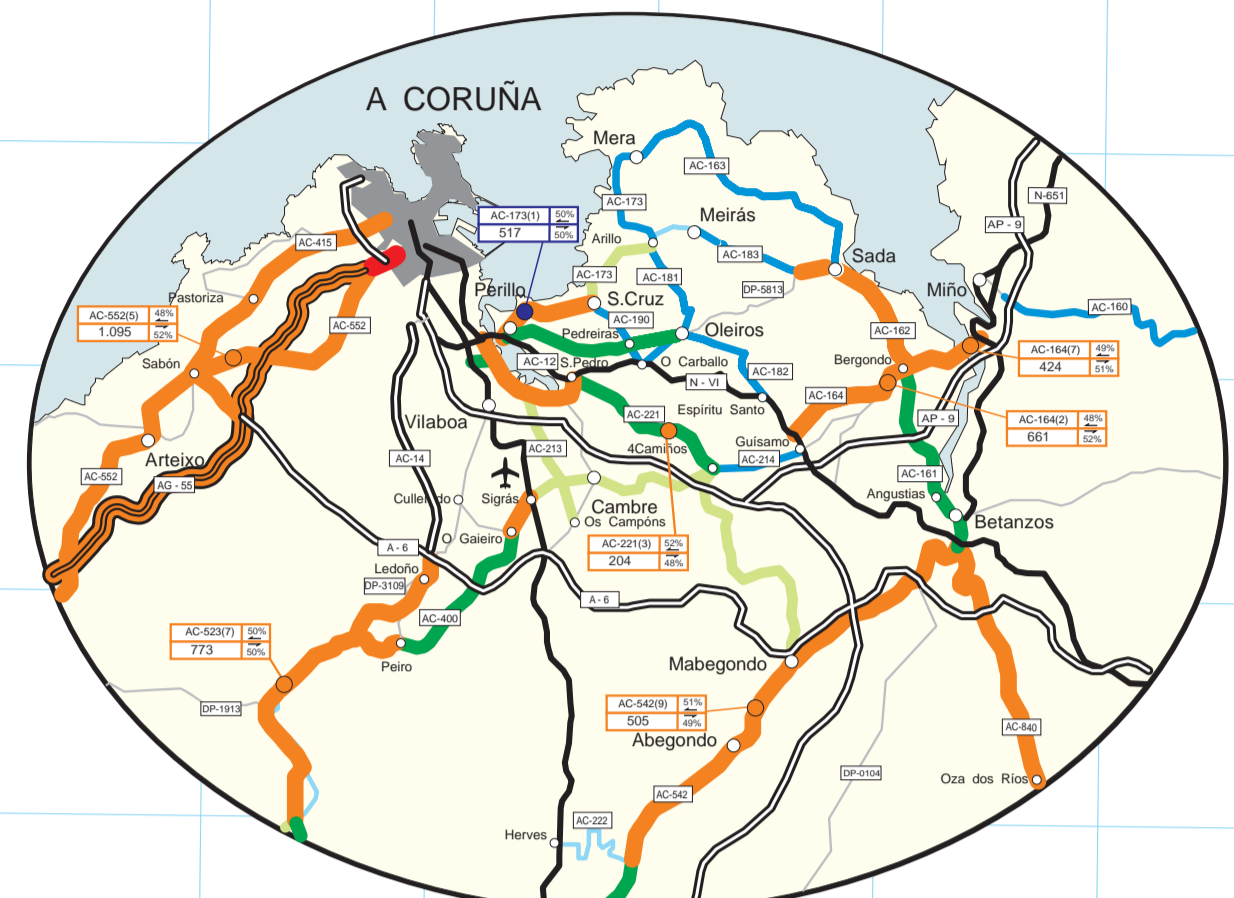
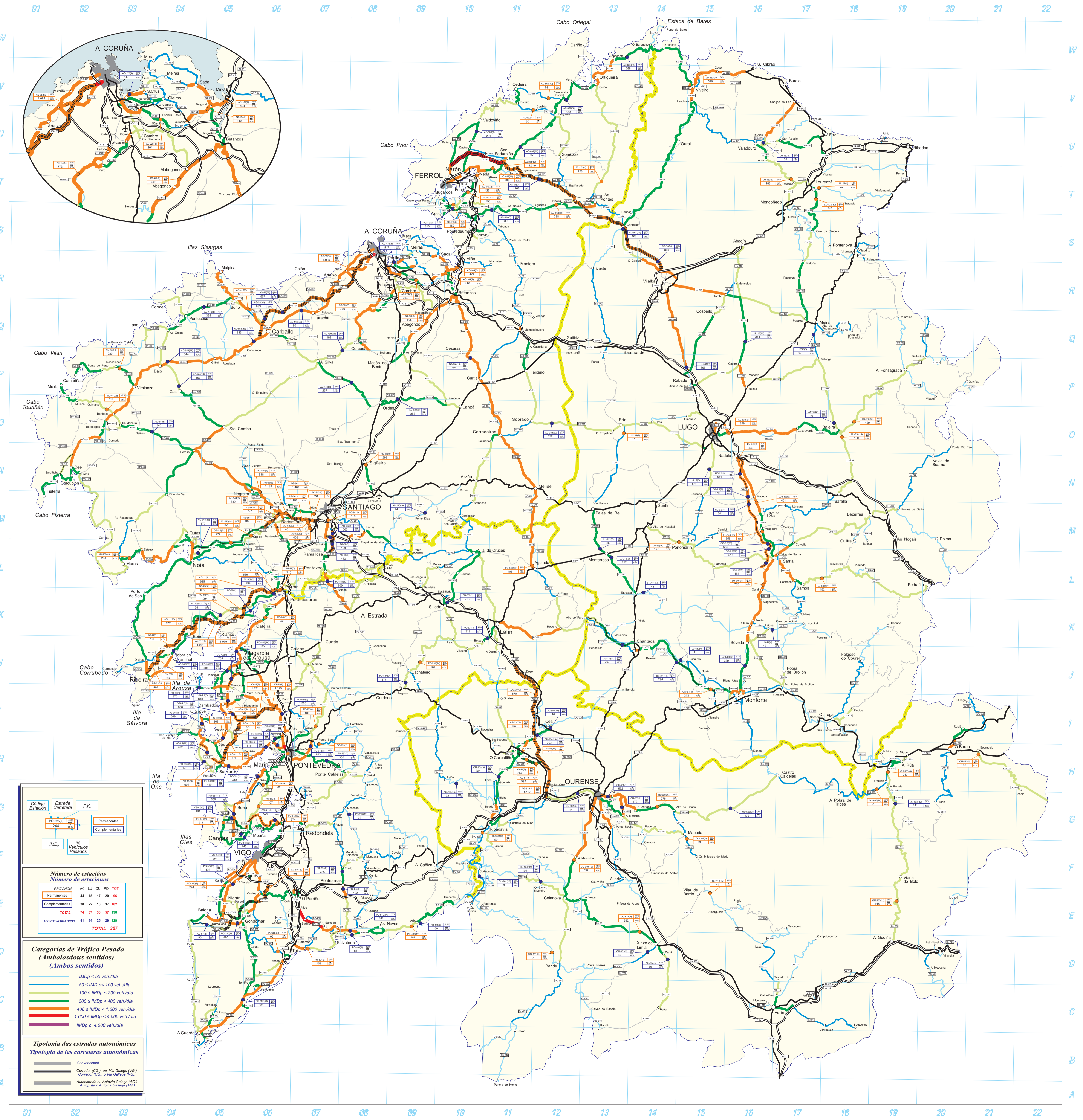
Número de estaciones					
PROVINCIA	AC	LU	OU	TOT	
Permanentes	44	15	17	29	96
Complementarias	30	22	13	37	102
TOTAL	74	37	30	57	198
AFOROS NEUMÁTICOS	41	34	25	29	129
TOTAL	327				

Intensidade Media Diaria (IMD)
Intensidad Media Diaria (IMD)

- < 1.500 veh./día
- 1.500 ≤ IMD < 3.000 veh./día
- 3.000 ≤ IMD < 5.000 veh./día
- 5.000 ≤ IMD < 10.000 veh./día
- 10.000 ≤ IMD < 15.000 veh./día
- 15.000 ≤ IMD < 20.000 veh./día
- ≥ 20.000 veh./día

Tipoloxía das estradas autonómicas
Tipología de las carreteras autonómicas

- Convencional
- Corredor (CG) ou Via Galega (VG)
- Corredor (CG) o Via Galega (VG)
- Autostada ou Autovía Galega (AG)
- Autovía o Autovía Galega (AG)



Código Estación	Estrada Carretera	P.K.
PO-3507	148	Permanentes
244	65	Complementarias

IMDp	Nº Vehículos Pesados
50	1
100	2
200	4
400	8
1.600	32
4.000	128

Número de estaciones	
Número de estaciones	
PROVINCIA	AC LU OU PO TOI
Permanentes	44 19 17 20 36
Complementarias	30 22 13 37 102
TOTAL	74 37 30 57 138
AFOREN NUMÉRICOS	41 34 25 29 129
TOTAL	327

Categorías de Tráfico Pesado (Ambos sentidos)

- IMDp < 50 veh./día
- 50 ≤ IMDp < 100 veh./día
- 100 ≤ IMDp < 200 veh./día
- 200 ≤ IMDp < 400 veh./día
- 400 ≤ IMDp < 1.600 veh./día
- 1.600 ≤ IMDp < 4.000 veh./día
- IMDp ≥ 4.000 veh./día

Tipología das estradas autonómicas

Tipología de las carreteras autonómicas

- Convencional
- Concedor (CC) ou Vía Gallega (VG)
- Concedor (CC) ou Vía Gallega (VG)
- Autopista ou Autovía Gallega (AG)
- Autopista ou Autovía Gallega (AG)

PROVINCIA DE A CORUÑA
DISTRIBUCIÓN DE TRÁFICO PESADO

2011

Código Estación	Tipo	Cuadríc.		Nome / Nombre	IMD pesados	Sentido 1 (hacia)	%1	%2	Sentido 2 (hacia)
		X	Y						
AC-101(4)	Per	13	T	As Pontes (AC-101)	123	Ortigueira (AC-862)	49%	51%	As Pontes (AC-105)
AC-102(4)	Per	11	V	Cerdido	90	Esteiro (AC-566)	52%	48%	As Felgasas (AC-862)
AC-115(2)	Per	10	T	Neda	429	Fene (N-651)	48%	52%	Xubia (AC-862)
AC-133(1)	Per	10	T	Fene (AC-133)	255	Fene (N-651)	52%	48%	Mugardos
AC-133(6)	Per	10	T	Piñeiro	152	Fene (N-651)	51%	49%	Mugardos
AC-164(2)	Per	10	R	Bergondo (AC-164)	661	Ínsua (N-651)	52%	48%	Guísamo (N-VI)
AC-164(7)	Per	10	R	Insua	424	Ínsua (N-651)	51%	49%	Guísamo (N-VI)
AC-173(1)	Com	8	R	Bastiaqueiro (Oleiros)	517	Perillo (N-VI)	50%	50%	Mera (AC-163)
AC-221(3)	Per	9	R	Catro Camiños	204	San Pedro de Nós (N-VI)	52%	48%	Mabegondo (AC-542)
AC-240(10)	Com	9	M	Touro (AC-240)	44	Ponte Ulla (N-525)	43%	57%	Burres (N-547)
AC-250(0)	Per	8	N	Barciela	296	Lavacolla (A-54)	48%	52%	Sigüeiro (N-550)
AC-305(0)	Com	6	K	Dodro	234	Ribeira (AC-550)	51%	49%	Padrón (AG-11)
AC-305(13)	Com	5	K	Araño	164	Padrón (AG-11)	49%	51%	Ribeira (AC-550)
AC-305(30)	Com	4	J	Pobra do Caramiñal (AC-305)	352	Ribeira (AC-550)	51%	49%	Padrón (AG-11)
AC-306(1)	Com	6	K	Bexo	85	Bexo (AC-305)	56%	44%	AC-553
AC-400(24)	Com	7	P	Pico Cedeira	189	Muros	51%	49%	Sigrás (N-550)
AC-404(14)	Com	4	P	Zas	167	Baio	57%	43%	Santa Comba
AC-413(6)	Com	8	P	Lesta	237	Carballo (AC-552)	51%	49%	Ordes (CP-5903)
AC-418(5)	Per	5	Q	Buño	551	Malpica	52%	48%	Carballo (Enl. AG-55)
AC-419(4)	Com	5	Q	Pazos	355	Buño (AC-414)	53%	47%	Ponteceso (AC-430)
AC-432(4)	Per	3	P	Vimianzo	230	Vimianzo (AC-552)	50%	50%	Camariñas
AC-440(2)	Per	3	O	Berdoias	114	Muxía	49%	51%	Berdoias (AC-552)
AC-441(9)	Com	3	O	Baiñas	340	Pereira (AC-400)	50%	50%	Berdoias (AC-552)
AC-522(0)	Per	7	M	Biduido	481	Pardiñas (AG-56)	51%	49%	As Galanas (N-550)
AC-522(3)	Per	7	M	As Galanas Norte (AC-522)	456	Pardiñas (AG-56)	52%	48%	As Galanas (N-550)
AC-523(7)	Per	8	Q	Río Anllóns	773	Meirama	50%	50%	Culleredo (A-6)
AC-524(5)	Com	9	O	Ordes	283	Lanzá (N-634)	51%	49%	Ordes (N-550)
AC-542(9)	Per	9	Q	Abegondo	505	Mesón do Vento (N-550)	51%	49%	Betanzos (AC-840)
AC-543(0)	Per	7	M	Vidán	351	Noia (AC-550)	56%	44%	Santiago (AC-548)

TIPO: PER (Permanente), SEM (Semipermanente) y COM (Complementaria)

PROVINCIA DE A CORUÑA
DISTRIBUCIÓN DE TRÁFICO PESADO

2011

Código Estación	Tipo	Cuadríc.		Nome / Nombre	IMD pesados	Sentido 1 (hacia)	%1	%2	Sentido 2 (hacia)
		X	Y						
AC-543(15)	Per	6	M	Urdilde	120	Santiago (AC-548)	56%	44%	Noia (AC-550)
AC-543(28)	Com	4	L	Noia (AC-543)	169	Noia (AC-550)	49%	51%	Santiago (AC-548)
AC-544(7)	Per	6	M	Ponte Maceira	689	Negreira	48%	52%	Bertamiráns (AC-543)
AC-544(8)	Per	6	M	Variante Negreira	518	Bertamiráns (AC-543)	49%	51%	Negreira (AC-546)
AC-550(43)	Per	3	L	Serres	204	Ribeira	47%	53%	Cee
AC-552(5)	Per	8	R	A Maceira (Arteixo)	1095	Cee (AC-550)	48%	52%	A Coruña (A Grela)
AC-552(23)	Com	7	Q	Cabovilaño	901	A Coruña (A Grela)	49%	51%	Cee (AC-550)
AC-552(35)	Com	6	Q	Coristanco	883	A Coruña (A Grela)	50%	50%	Cee (AC-550)
AC-552(57)	Com	4	P	Baio	544	A Coruña (A Grela)	49%	51%	Cee (AC-550)
AC-564(5)	Com	10	S	Fonfría	389	As Pontes (AG-64)	50%	50%	Cabanas (AP-9)
AC-564(15)	Per	12	T	Goente	338	As Pontes (AC-861)	50%	50%	Cabanas (AP-9)
AC-566(8)	Com	10	U	Serqueiro	291	Narón (AC-862)	51%	49%	Campo do Hospital (AC-862)
AC-566(40)	Per	12	V	Campo do Hospital (AC-566)	99	Campo do Hospital (AC-862)	50%	50%	Narón (AC-862)
AC-840(18)	Com	10	P	Cesuras	521	Betanzos (AC-542)	52%	48%	Agolada (N-640)
AC-841(0)	Per	7	M	Castiñeirío	516	A Estrada	56%	44%	Santiago (N-525)
AC-862(11)	Per	11	T	San Sadurniño (AC-862)	269	Ferrol	50%	50%	San Cibrao
AC-862(22)	Com	11	U	Lamas	397	Ferrol	52%	48%	Límite Provincia
AC-862(38)	Com	12	V	Campo do Hospital (AC-862)	320	Ferrol	51%	49%	Límite Provincia
AC-862(58)	Com	13	W	Espasante	256	Ferrol	49%	51%	Límite Provincia
AC-934(20)	Com	12	O	Sobrado	122	Friol (LU-232)	52%	48%	As Corredoiras (AC-840)
AG-11(0)	Per	6	L	Padrón (AG-11)	710	Ribeira (AC-550)	48%	52%	Padrón (N-550)
AG-11(2)	Per	6	K	Dodro (AG-11)	589	Ribeira (AC-550)	53%	47%	Padrón (N-550)
AG-11(5)	Per	6	K	Rois (AG-11)	625	Ribeira (AC-550)	49%	51%	Padrón (N-550)
AG-11(10)	Per	5	K	Bexo (AG-11)	632	Ribeira (AC-550)	52%	48%	Padrón (N-550)
AG-11(11)	Per	5	K	Catoira (AG-11)	1094	Ribeira (AC-550)	52%	48%	Padrón (N-550)
AG-11(17)	Per	5	K	Rianxo (AG-11)	1079	Ribeira (AC-550)	51%	49%	Padrón (N-550)
AG-11(19)	Per	5	K	Taragoña (AG-11)	1031	Ribeira (AC-550)	50%	50%	Padrón (N-550)
AG-11(25)	Per	4	K	Boiro (AG-11)	877	Ribeira (AC-550)	50%	50%	Padrón (N-550)
AG-11(31)	Per	4	J	Pobra Norte (AG-11)	766	Ribeira (AC-550)	49%	51%	Padrón (N-550)

TIPO: PER (Permanente), SEM (Semipermanente) y COM (Complementaria)

PROVINCIA DE A CORUÑA
DISTRIBUCIÓN DE TRÁFICO PESADO

2011

Código Estación	Tipo	Cuadríc.		Nome / Nombre	IMD pesados	Sentido 1 (hacia)	%1	%2	Sentido 2 (hacia)
		X	Y						
AG-11(34)	Per	4	J	Pobra Sur (AG-11)	630	Ribeira (AC-550)	48%	52%	Padrón (N-550)
AG-11(38)	Per	4	J	Palmeira (AG-11)	492	Ribeira (AC-550)	49%	51%	Padrón (N-550)
AG-55(25)	Com	6	Q	Bértoa (AG-55)	867	Carballo	49%	51%	A Coruña
AG-55(31)	Com	6	Q	Carballo (AG-55)	933	Carballo	49%	51%	A Coruña
AG-56(1)	Per	7	M	Pardiñas Leste (AG-56)	1467	Gundín (AC-543)	54%	46%	A Rocha (N-550)
AG-56(3)	Per	7	M	Pardiñas Oeste (AG-56)	1131	Gundín (AC-543)	57%	43%	A Rocha (N-550)
AG-56(6)	Per	6	M	Bertamiráns Norte (AG-56)	1139	Gundín (AC-543)	52%	48%	A Rocha (N-550)
AG-56(9)	Per	6	M	Brión Leste (AG-56)	727	Gundín (AC-543)	51%	49%	A Rocha (N-550)
AG-56(11)	Per	6	M	Brión Oeste (AG-56)	489	Gundín (AC-543)	48%	52%	A Rocha (N-550)
AG-58(0)	Com	7	M	Cacheiras (AG-58)	129	Cacheiras (AC-841)	46%	54%	Cacheiras (AG-59)
AG-59(0)	Com	7	M	Os Tilos (AG-59)	563	Pontevea (AC-841)	50%	50%	Santiago (N-525)
AG-59(3)	Com	7	L	Os Verxeles (AG-59)	463	Pontevea (AC-841)	51%	49%	Santiago (N-525)
AG-64(12)	Per	11	T	San Sadurniño	1349	Vilalba	51%	49%	Ferrol
AG-64(21)	Com	11	T	Ramadela	1166	Vilalba	51%	49%	Ferrol
CG-1.5(21)	Per	5	L	Noia (CG-1.5)	277	Noia	43%	57%	AG-56
VG-1.2(3)	Com	10	S	Lodairo (VG-1.2)	313	Mugardos	51%	49%	Vilar do Colo (AP-9)

TIPO: PER (Permanente), SEM (Semipermanente) y COM (Complementaria)

PROVINCIA DE LUGO
DISTRIBUCIÓN DE TRÁFICO PESADO

2011

Código Estación	Tipo	Cuadríc.		Nome / Nombre	IMD pesados	Sentido 1 (hacia)	%1	%2	Sentido 2 (hacia)
		X	Y						
AG-64(54)	Com	14	R	Vilalba (AG-64)	860	Vilalba	50%	50%	Ferrol
CG-2.1(5)	Per	15	J	Moreda	313	Lalín	53%	47%	Monforte
CG-2.1(16)	Com	14	J	Escairón (CG-2.1)	294	Lalín	52%	48%	Monforte
CG-2.1(31)	Com	13	J	Chantada (CG-2.1)	207	Monforte	49%	51%	Lalín
CG-2.2(3)	Com	16	N	O Corgo (CG-2.2)	541	Sarria	51%	49%	Nadela
CG-2.2(9)	Com	16	N	Maceda (CG-2.2)	579	Sarria	50%	50%	Nadela
CG-2.2(11)	Com	16	M	Pobra de San Xiao (CG-2.2)	641	Sarria	49%	51%	Nadela
CG-2.2(20)	Com	16	M	Betote (CG-2.2)	639	Sarria	49%	51%	Nadela
CG-2.2(22)	Com	16	L	Sarria (CG-2.2)	517	Sarria	51%	49%	Nadela
CG-2.2(25)	Com	16	L	Falbán (CG-2.2)	455	Sarria	50%	50%	Nadela
LU-113(10)	Com	16	Q	Castro	254	Abadín (N-634)	48%	52%	Rozas (N-640)
LU-122(30)	Per	17	T	A Laxe	247	Paraxes (LU-120)	51%	49%	Lourenzá (N-634)
LU-132(1)	Per	17	T	Lourenzá (LU-132)	47	Vilafernando (N-640)	52%	48%	Lourenzá (LU-122)
LU-160(9)	Per	17	T	Masma	188	Ferreira de Valadouro	49%	51%	Mondoñedo (N-634)
LU-162(0)	Com	16	U	Valadouro (LU-162)	138	Cangas de Foz (N-642)	52%	48%	Ferreira de Valadouro (LU-160)
LU-212(9)	Com	13	L	Monterroso (LU-212)	227	Taboada (N-540)	50%	50%	Monterroso (N-640)
LU-221(2)	Com	13	L	Monterroso (LU-221)	232	Monterroso (N-640)	49%	51%	Palas de Rei (N-547)
LU-231(2)	Per	13	O	Friol (LU-231)	57	Friol (LU-232)	49%	51%	Palas de Rei (N-547)
LU-530(2)	Per	15	O	Lugo (LU-530)	359	A Fonsagrada (LU-701)	53%	47%	Lugo
LU-530(31)	Per	18	O	Baleira	129	A Fonsagrada (LU-701)	50%	50%	Lugo
LU-541(0)	Com	15	P	Rábade (LU-541)	668	Vilalba (N-634)	51%	49%	Rábade (A-6)
LU-546(0)	Per	16	N	Nadela	440	Monforte (LU-664)	50%	50%	Nadela (N-VI)
LU-546(10)	Per	16	M	Maceda	461	Nadela (N-VI)	50%	50%	Monforte (LU-664)
LU-546(16)	Per	16	M	Sarria (LU-546)	356	Monforte (LU-664)	49%	51%	Nadela (N-VI)
LU-546(31)	Per	16	L	Oural	763	Monforte (LU-664)	49%	51%	Nadela (N-VI)
LU-546(50)	Com	16	J	Monforte de Lemos	389	Monforte (LU-644)	51%	49%	Nadela (N-VI)
LU-611(35)	Com	14	L	Taboada	48	Taboada (N-540)	51%	49%	Rubián (LU-546)
LU-612(5)	Com	15	N	Santiago de Saa	178	Lugo (Antiga N-540)	52%	48%	Portomarín
LU-617(15)	Com	15	J	Escairón (LU-617)	41	Monforte (LU-664)	52%	48%	Belesar (LU-533)

TIPO: PER (Permanente), SEM (Semipermanente) y COM (Complementaria)

PROVINCIA DE LUGO

2011

DISTRIBUCIÓN DE TRÁFICO PESADO

Código Estación	Tipo	Cuadríc.		Nome / Nombre	IMD pesados	Sentido 1 (hacia)	%1	%2	Sentido 2 (hacia)
		X	Y						
LU-633(31)	Per	17	L	Samos	152	Pedrafita (N-VI)	45%	55%	Alto do Hospital (N-540)
LU-633(76)	Per	14	M	Portomarín	127	O Alto do Hospital (N-540)	51%	49%	Pedrafita (N-VI)
LU-644(4)	Com	16	K	Laiosa	49	Rubián (LU-546)	51%	49%	Cruz do Incio (LU-642)
LU-710(14)	Per	18	O	Baleira (LU-710)	100	O Cádavo (LU-530)	51%	49%	Baralla (N-VI)
LU-750(3)	Com	17	Q	Meira	82	O Cádavo (LU-530)	47%	53%	Meira (N-640)
LU-750(21)	Com	18	O	Baleira (LU-750)	101	Meira (N-640)	49%	51%	O Cádavo (LU-530)
LU-861(16)	Com	13	S	San Martiño	103	Vilalba (N-634)	51%	49%	Igrexafeita (AG-64)
LU-862(90)	Per	15	V	Viveiro Leste	549	Ferrol	50%	50%	San Cibrao

TIPO: PER (Permanente), SEM (Semipermanente) y COM (Complementaria)

PROVINCIA DE OURENSE
DISTRIBUCIÓN DE TRÁFICO PESADO

2011

Código Estación	Tipo	Cuadríc.		Nome / Nombre	IMD pesados	Sentido 1 (hacia)	%1	%2	Sentido 2 (hacia)
		X	Y						
AG-53(64)	Per	12	I	Piñor (AG-53)	870	Barbantes (A-52)	50%	50%	Alto de Sto. Domingo (AP-53)
AG-53(71)	Per	11	I	Carballiño (AG-53)	857	Barbantes (A-52)	51%	49%	Alto de Sto. Domingo (AP-53)
AG-53(74)	Per	12	H	Maside (AG-53)	781	Barbantes (A-52)	51%	49%	Alto de Sto. Domingo (A-52)
AG-53(85)	Per	12	G	Barbantes (AG-53)	1112	Barbantes (A-52)	50%	50%	Alto de Sto. Domingo (AP-53)
AG-54(0)	Per	12	H	Maside (AG-54)	393	O Carballiño (N-541)	49%	51%	AG-53
AG-54(2)	Per	11	H	O Carballiño (AG-54)	367	O Carballiño (N-541)	47%	53%	AG-53
OU-103(1)	Per	15	F	Maceda (OU-103)	79	Os Milagres do Medo	44%	56%	Maceda (OU-101)
OU-113(37)	Per	15	E	Borrán	16	Verín (N-525)	40%	60%	Vilar de Barrio
OU-122(0)	Per	21	H	Carballeda	188	Lím. Prov. de Zamora	51%	49%	Sobradelo (N-536)
OU-212(25)	Com	10	H	Avión	32	A Ermida (N-541)	50%	50%	Beade (OU-504)
OU-301(3)	Com	14	D	As Lamas	82	Xinzo (N-525)	42%	58%	Bande (OU-540)
OU-304(3)	Com	14	D	Baltar	136	Xinzo de Limia (N-525)	51%	49%	Baltar
OU-402(3)	Com	12	G	Ourense (OU-402)	114	Ourense	50%	50%	Cortegada (OU-531)
OU-411(0)	Per	12	D	Bande Oeste	7	O Condado (OU-801)	79%	21%	Bande (OU-540)
OU-504(10)	Com	11	H	Leiro	324	Ribadavia	49%	51%	Cea
OU-504(23)	Com	12	I	Fondo de Cea	303	Ribadavia	51%	49%	Cea
OU-504(27)	Com	12	I	Cea	110	Cea	45%	55%	Ribadavia
OU-531(4)	Per	14	D	Vilar de Santos	252	Xinzo de Limia (N-525)	47%	53%	A Cortegada (OU-801)
OU-531(31)	Com	12	F	Pambre	101	A Cortegada (OU-801)	52%	48%	Xinzo de Limia (N-525)
OU-533(11)	Per	19	E	Pradocabalos	145	A Gudiña (N-525)	45%	55%	A Rúa (N-120)
OU-533(37)	Com	19	G	Santa Cruz	141	A Gudiña (N-525)	47%	53%	A Rúa (N-120)
OU-533(48)	Per	19	H	Petín (OU-533)	283	A Rúa (N-120)	52%	48%	A Gudiña (N-525)
OU-536(1)	Com	13	G	Ourense	532	A Pobra de Tribes (OU-636)	53%	47%	Ourense
OU-536(14)	Per	14	G	Esgos	278	Ourense	49%	51%	A Pobra de Tribes (OU-636)
OU-536(33)	Com	16	G	Vilariño Frío	172	A Pobra de Tribes (OU-636)	51%	49%	Ourense
OU-537(2)	Com	13	G	San Ciprián (OU-537)	472	A Medorra (OU-101)	52%	48%	A Derrasa (OU-536)
OU-540(16)	Per	12	F	Manchica	392	Ourense	49%	51%	Fronteira de Portugal (A Madalena)
OU-636(18)	Per	19	H	Freixido (OU-636)	91	A Pobra de Tribes (OU-536)	49%	51%	Freixido (OU-533)
OU-801(2)	Per	10	G	Francelos	90	Ribadavia (N-120)	51%	49%	Ponte Barxas (Fronteira de Portugal)

TIPO: PER (Permanente), SEM (Semipermanente) y COM (Complementaria)

PROVINCIA DE OURENSE

2011

DISTRIBUCIÓN DE TRÁFICO PESADO

Código Estación	Tipo	Cuadríc.		Nome / Nombre	IMD pesados	Sentido 1 (hacia)	%1	%2	Sentido 2 (hacia)
		X	Y						
OU-801(16)	Com	10	F	Cortegada	89	Ponte Barxas (Fronteira de Portugal)	50%	50%	Ribadavia (N-120)

TIPO: PER (Permanente), SEM (Semipermanente) y COM (Complementaria)

PROVINCIA DE PONTEVEDRA

2011

DISTRIBUCIÓN DE TRÁFICO PESADO

Código Estación	Tipo	Cuadríc.		Nome / Nombre	IMD pesados	Sentido 1 (hacia)	%1	%2	Sentido 2 (hacia)
		X	Y						
AG-41(1)	Per	6	I	Curro (AG-41)	1129	Curro (PO-531)	52%	48%	Sanxenxo (VG-4.1)
AG-41(2)	Per	6	I	Mosteiro (AG-41)	1121	Curro (PO-531)	52%	48%	Sanxenxo (VG-4.1)
AG-41(6)	Per	6	I	Meis (AG-41)	1042	Curro (PO-531)	49%	51%	Sanxenxo (VG-4.1)
AG-41(12)	Per	5	I	Ribadumia (AG-41)	655	Curro (PO-531)	48%	52%	Sanxenxo (VG-4.1)
AG-41(13)	Per	5	H	Meaño (AG-41)	575	Curro (PO-531)	53%	47%	Sanxenxo (VG-4.1)
AG-41(15)	Per	5	H	Sanxenxo (AG-41)	602	Curro (PO-531)	49%	51%	Sanxenxo (VG-4.1)
AG-57(2)	Com	5	E	Baiona (AG-57)	90	Puxeiros (VG-20)	50%	50%	Valmiñor (PO-552)
AG-57(19)	Per	6	E	Puxeiros	498	Val Miñor	54%	46%	Puxeiros (AP-9)
CG-4.1(0)	Com	6	G	Túnel Domaio (CG-4.1)	579	Cangas (PO-551)	51%	49%	Rande (PO-551)
PO-205(1)	Com	10	K	Silleda (PO-205)	213	Vila de Cruces	53%	47%	Silleda (N-525)
PO-223(6)	Per	7	I	Xeve (PO-223)	100	Pontevedra	49%	51%	Campo Lameiro (PO-222)
PO-233(2)	Per	7	H	Ponte Bora (PO-233)	61	Carballedo (PO-232)	50%	50%	Ponte Bora (N-541)
PO-252(12)	Com	8	G	Moscoso	23	Moscoso (PO-250)	50%	50%	Mondariz (PO-261)
PO-254(3)	Com	8	F	Prado	285	Mondariz (PO-261)	50%	50%	Ponteareas (N-120)
PO-307(3)	Com	5	I	Illa de Arousa	370	Deiro (PO-549)	51%	49%	Illa de Arousa
PO-308(1)	Com	6	H	Poio	558	A Lanzada (VG-4.1)	50%	50%	Pontevedra (PO-531)
PO-308(5)	Com	6	H	Combarro	516	Pontevedra (PO-531)	46%	54%	A Lanzada (VG-4.1)
PO-308(14)	Com	5	H	Sanxenxo	419	A Lanzada (VG-4.1)	50%	50%	Pontevedra (PO-531)
PO-308(21)	Com	5	H	Portonovo	175	Pontevedra (PO-531)	48%	52%	A Lanzada (VG-4.1)
PO-313(6)	Per	6	G	Marín (PO-313)	107	Moaña (PO-551)	50%	50%	Marín (PO-546)
PO-315(7)	Per	5	G	Menduiña	215	Cangas (PO-551)	51%	49%	Bueu (PO-551)
PO-316(3)	Com	5	I	O Grove	669	A Lanzada (PO-550)	50%	50%	O Grove
PO-325(7)	Per	5	E	Santa Marta (Saians)	244	A Ramallosa (PO-552)	48%	52%	Vigo
PO-340(3)	Per	6	D	Randufe (Tui)	92	Tui (N-550)	48%	52%	A Ramallosa (PO-552)
PO-340(18)	Com	5	E	Gondomar norte	485	A Ramallosa (PO-552)	51%	49%	Tui (N-550)
PO-400(1)	Com	8	D	Salvaterra	84	Salvaterra (PO-403)	52%	48%	Filgueira (PO-801)
PO-400(17)	Per	9	E	Arbo	187	Salvaterra (PO-403)	48%	52%	Filgueira (PO-801)
PO-403(9)	Com	8	E	Ponteareas (PO-403)	492	Ponteareas (N-120)	52%	48%	Salvaterra (PO-400)
PO-404(3)	Per	7	D	Tui	158	Salvaterra (PO-400)	52%	48%	Guillarei (N-550)

TIPO: PER (Permanente), SEM (Semipermanente) y COM (Complementaria)

PROVINCIA DE PONTEVEDRA

2011

DISTRIBUCIÓN DE TRÁFICO PESADO

Código Estación	Tipo	Cuadríc.		Nome / Nombre	IMD pesados	Sentido 1 (hacia)	%1	%2	Sentido 2 (hacia)
		X	Y						
PO-405(0)	Com	9	E	Ponte de Arbo	60	Ponte de Arbo (Fronteira de Portugal)	49%	51%	Arbo (PO-400)
PO-510(14)	Com	8	D	Salvaterra (PO-510)	451	Atios (N-550)	50%	50%	Salvaterra (PO-400)
PO-531(9)	Com	6	I	Curro (PO-531)	1563	Baión (N-640)	49%	51%	Pontevedra
PO-532(7)	Com	7	H	Ponte Caldelas	300	Pontevedra (N-541)	49%	51%	Ponte Caldelas (PO-255)
PO-534(3)	Com	10	K	Lalín (PO-534)	319	Folgozo (N-541)	49%	51%	Lalín (N-525)
PO-534(24)	Per	9	J	Aciveiro	109	Lalín (N-525)	51%	49%	Folgozo (N-541)
PO-534(31)	Com	9	J	Folgozo	175	Folgozo (N-541)	50%	50%	Lalín (N-525)
PO-535(0)	Com	6	H	Mosteiro de Poio	238	Mosteiro de Poio (VG-4.8)	41%	59%	San Xoán de Poio (PO-308)
PO-542(1)	Com	7	H	Ponte Bora (PO-542)	613	Ponte Bora (N-541)	52%	48%	O Pino (N-550)
PO-548(7)	Per	6	K	Catoira	342	Vilagarcía de Arousa	47%	53%	Pontecesures (N-550)
PO-548(16)	Com	5	J	Carril	535	Vilagarcía de Arousa	50%	50%	Pontecesures (N-550)
PO-549(3)	Com	5	J	Vilanova de Arousa	381	Cambados (VG-4.3)	49%	51%	Vilagarcía de Arousa (PO-301)
PO-550(8)	Com	5	H	Dena	508	Cambados (VG-4.3)	51%	49%	A Lanzada (VG-4.1)
PO-551(1)	Com	6	H	Seixo	418	Marín (PO-546)	52%	48%	Rande (N-554)
PO-551(13)	Com	5	G	Bueu	350	Rande (N-554)	51%	49%	Marín (PO-546)
PO-551(21)	Com	5	F	Tirán	245	Rande (N-554)	50%	50%	Marín (PO-546)
PO-551(32)	Per	6	G	Domaio	374	Rande (N-554)	52%	48%	Marín (PO-546)
PO-552(3)	Com	5	F	A Xurela	436	Tui	51%	49%	Vigo
PO-552(60)	Com	6	C	Forcadela (PO-552)	835	Vigo	50%	50%	Tui
PO-840(68)	Per	11	L	Agolada	406	Betanzos (AC-542)	51%	49%	Agolada (N-640)
PO-841(12)	Com	7	L	Pontevea Sur	509	Santiago (N-525)	51%	49%	A Estrada
VG-4.1(22)	Com	5	H	A Lanzada (VG)	462	Curro (PO-531)	51%	49%	A Lanzada (PO-550)
VG-4.2(1)	Com	5	I	Barrantes (VG-4.2)	888	Cambados (PO-300)	50%	50%	Saída 7 (VG-4.1)
VG-4.3(0)	Com	5	I	Cambados (VG-4.3)	840	Vilagarcía de Arousa (N-640)	50%	50%	Cambados (PO-300)
VG-4.3(4)	Com	5	J	Enlace Illa	754	Vilagarcía de Arousa (N-640)	51%	49%	Cambados (PO-300)
VG-4.4(9)	Per	6	G	Ardán (VG-4.4)	62	Ardán (PO-551)	50%	50%	Lourizán (PO-12)
VG-4.5(2)	Com	5	F	Colexio "A Rúa" (VG-4.5)	211	Cangas (PO-551)	49%	51%	Moaña (CG-4.1)
VG-4.6(0)	Com	5	G	Monte Leboreiro (VG-4.6)	191	Menduña (PO-315)	48%	52%	Cangas (PO-551)

TIPO: PER (Permanente), SEM (Semipermanente) y COM (Complementaria)