

An aerial photograph of a modern highway interchange with multiple roundabouts, set in a rural landscape with green fields and trees. The road is dark asphalt with white lane markings. A blue sign is visible on the right side of the road. The text is overlaid in white on the image.

# MEMORIA DE TRÁFICO

da Rede Autonómica de Estradas de

# GALICIA

2016

XUNTA DE GALICIA

# ÍNDICE

## MEMORIA DE AFOROS

## LISTADO DE ESTACIONES / LISTADO DE ESTACIONES

## MAPAS DE TRÁFICO

1. INTRODUCCIÓN
1. INTRODUCCIÓN
2. XENERALIDADES
2. GENERALIDADES
3. OBXECTIVOS DO PLAN DE AFOROS
3. OBJETIVOS DEL PLAN DE AFOROS
4. METODOLOXÍA
4. METODOLOGÍA
5. TIPO DE ESTACIÓNS
5. TIPO DE ESTACIONES
6. CARACTERÍSTICAS XERAIS DO TRÁFICO EN 2016
6. CARACTERÍSTICAS GENERALES DEL TRÁFICO EN 2016
7. DESCRIPCIÓN DOS DATOS INCLUIDOS NA MEMORIA
7. DESCRIPCIÓN DE LOS DATOS INCLUIDOS EN LA MEMORIA
8. ANEXO DE DEFINICIÓNS
8. ANEJO DE DEFINICIONES
9. INCIDENCIAS NOS DATOS DE TRÁFICO DE 2016
9. INCIDENCIAS EN LOS DATOS DE TRÁFICO DE 2016
10. CALENDARIO 2016
10. CALENDARIO 2016

## 1.- INTRODUCCIÓN

A Xunta de Galicia, a través da consellería competente na materia de estradas, ven editando anualmente dende o ano 1993 a Memoria de Tráfico da Rede Autonómica de Estradas de Galicia (RAEGA). Desde o ano 1998, a memoria editase en formato dixital coas aplicacións que permiten visualizalos datos rexistrados polas estacións de aforo e os planos de intensidades de tráfico da rede.

Por unha banda inclúese este documento PDF, que recolle a ficha xenérica cos datos de aforo de cada estación fixa (IMD, % pesados, semana media, día medio, intensidades medias mensuais, I30 e I150), ademais de dous planos nos que se amosa a ubicación de cada unha destas estacións na rede autonómica de estradas, coloreada segundo diversas categorías de tráfico total ou pesado.

## 1.- INTRODUCCIÓN

La Xunta de Galicia, a través de la consellería competente en materia de carreteras, viene editando anualmente desde el año 1993 la Memoria de Tráfico de Rede Autonómica de Estradas de Galicia (RAEGA). Desde el año 1998, la memoria se edita en formato digital con las aplicaciones que permiten visualizar los datos registrados por las estaciones de aforo y los planos de intensidades de tráfico de la red.

Por una parte se incluye este documento PDF, que recoge la ficha genérica con los datos de aforo de cada estación fija (IMD, % pesados, semana media, día medio, intensidades medias mensuales, I30 e I150), además de dos planos en los que se muestra la ubicación de cada una de estas estaciones en la red autonómica de carreteras, coloreada según diversas categorías de tráfico total o pesado.

Por outra banda unha aplicación, realizada con MapObjects, que permite emplazar sobre un plano da rede de estradas as estacións de aforo fixas e móbiles explotadas ó longo dos últimos dez anos, amosando ademais as series históricas de IMD e porcentaxes de pesados só para estacións fixas.

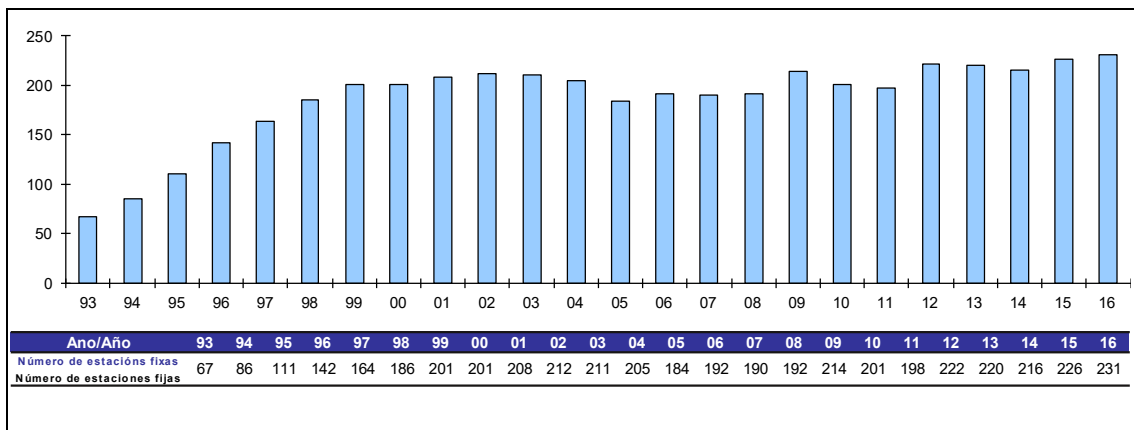
Por otra parte una aplicación, realizada con MapObjects, que permite emplazar sobre un plano de la red de carreteras las estaciones de aforo fijas y móbiles explotadas a lo largo de los últimos diez años, mostrando además las series históricas de IMD y porcentajes de pesados sólo para estaciones fijas.

**2.-XENERALIDADES**

Dende o ano 1.993 a Xunta de Galicia ven seguindo unha política de ampliación e mellora da rede de estacións magnéticas de aforo completando unha malla que abrangue a meirande parte das estradas da Comunidade. No seguinte cadro pódese apreciar a evolución do número de estacións de detección magnética ou fixas (tamén denominadas de espiras ou de bucles) desde o ano 1993 ata o ano 2016:

**2.-GENERALIDADES**

Desde el año 1.993 la Xunta de Galicia viene siguiendo una política de ampliación y mejora de la red de estaciones magnéticas de aforo completando una malla que abarca la mayor parte de las carreteras de la Comunidad. En el siguiente cuadro se puede apreciar la evolución del número de estaciones de detección magnética o fijas (también denominadas de espiras o de bucles) desde el año 1993 hasta el año 2016:



### 3.-OBXECTIVOS DO PLAN DE AFOROS

O obxectivo básico do vixente Plan de Aforos é o coñecemento do tráfico que circula polas distintas estradas da rede, definido por unha serie de parámetros característicos como a intensidade media diaria ou a porcentaxe de vehículos pesados e as súas variacións ó longo do tempo. Estes parámetros hanse empregar como base para regulacións de tráfico, e para o planeamento e explotación da rede viaria.

Unha vez obtidos estes parámetros que nos definen as características do tráfico na rede, poderán ser empregados para:

- Coñecemento das demandas reais da rede viaria e extrapolación das demandas futuras.
- Comparación obxectiva dunhas vías con outras.
- Priorización dos investimentos futuros, tendo en conta as necesidades das demandas do transporte e o beneficio social.

### 3.-OBJETIVOS DEL PLAN DE AFOROS

El objetivo básico del vigente Plan de Aforos es el conocimiento del tráfico que circula por las distintas carreteras de la red, definido por una serie de parámetros característicos como la intensidad media diaria o el porcentaje de vehículos pesados y sus variaciones a lo largo del tiempo. Estos parámetros se utilizarán como base para regulaciones de tráfico, y para el planeamiento y explotación de la red viaria.

Una vez obtenidos estos parámetros que nos definen las características del tráfico en la red, los podremos emplear para:

- Conocimiento de las demandas reales de la red viaria y extrapolación de las demandas futuras.
- Comparación objetiva de unas vías con otras.
- Priorización de las inversiones futuras, teniendo en cuenta las necesidades de las demandas del transporte y el beneficio social.

- Obtención de series de datos fiables e obxectivos, imprescindibles para a elaboración de futuros proxectos de novo trazado de estradas, de variantes de po-boacións ou de acondicionamen-to de treitos en mal estado.
  - Determinación das característi-cas xeométricas dos diferentes treitos da rede en función do ni-vel de servicio prestado.
  - Dimensionamento das catego-rías do firme a empregar para soporta-lo tráfico de vehículos pesados.
  - Análise da incidencia das novas infraestruturas nos usuarios, re-xistrando as intensidades reais destas infraestruturas unha vez postas en funcionamento e comparándoas coas intensida-des rexistradas antes da apertu-ra.
- Obtención de series de datos fiables y objetivos, imprescindibles para la elaboración de futu-ros proyectos de nuevo trazado de carreteras, de variantes de poblaciones o de acondiciona-miento de tramos en mal estado.
  - Determinación de las caracterís-ticas geométricas de los diferen-tes tramos de la red en función del nivel de servicio prestado.
  - Dimensionamiento de las cate-gorías de firme a emplear para soportar el tráfico de vehículos pesados.
  - Análisis de la incidencia de las nuevas infraestructuras en los usuarios, registrando las intensi-dades reales de estas infraes-tracturas una vez puestas en funcionamiento y comparándolas con las intensidades registradas antes de la apertura.



#### 4.-METODOLOXÍA

Tendo en conta a amplitude da rede de estradas que se pretende controlar co Plan de Aforos e a escaseza dos equipos dispoñibles, faise necesaria a optimización dos recursos materiais e humanos a empregar. Para iso, cómpre realizar unha selección moi coidadosa das seccións nas que se realizarán os aforos, de tal xeito que tódalas vías da rede queden representadas.

Para obter datos con certa exactitude é necesaria unha rede de estacións de aforo que os rexistren de xeito continuado ó longo do tempo. Este compromiso contraponse á idea de optimizar los recursos dispoñibles. Para poder acadar los dous obxectivos, é dicir, uns datos fiables e unha optimización dos recursos, recórrese ó *método da mostraxe*.

Este método consiste basicamente en recoller unha información exhaustiva nun número pequeno de seccións elixidas nos treitos máis significativos da rede.

#### 4.-METODOLOGÍA

Teniendo en cuenta la amplitud de la red de carreteras que se pretende controlar con el Plan de Aforos y la escasez de los equipos disponibles, se hace necesaria una optimización de los recursos materiales y humanos a utilizar. Para ello es necesario realizar una selección muy cuidadosa de las secciones en las que se realizarán los aforos, de tal manera que todas las vías de la red queden representadas.

Para obtener datos con cierta exactitud es necesaria una red de estaciones de aforo que los registren de manera continuada a lo largo del tiempo. Este compromiso se contrapone a la idea de optimizar los recursos disponibles. Para poder conseguir los dos objetivos, esto es, unos datos fiables y una optimización de los recursos, se recurre al *método de muestreo*.

Este método consiste básicamente en recoger una información exhaustiva en un número pequeño de secciones elegidas en los tramos más significativos de la red.

Destas seccións dedúcense as leis de variación do tráfico que posteriormente se aplican ó resto das seccións, nas que se rexistraron datos en intervalos curtos de tempo.

Para a realización dos aforos podemos utilizar medios automáticos ou ben medios manuais. No primeiro caso empréganse uns equipos de tipo eléctrico con rexistro de datos en memoria interna. Dependendo do xeito en que estes detectan os vehículos podemos diferenciar entre equipos con detección magnética ou detección pneumática.

A detección magnética ten o seu fundamento no campo magnético que induce sobre unha espira un corpo metálico en movemento. Como os vehículos son corpos metálicos en movemento, tan só necesitaremos dispor dunhas espiras ou bucles para detecta-lo campo magnético inducido. Polo tanto, para dispoñer dunha estación de detección magnética teremos que insertalas espiras no firme da estrada.

De estas seccións se deducen las leyes de variación del tráfico que posteriormente se aplican al resto de las secciones, en las que se han registrado datos en intervalos más cortos de tiempo.

Para la realización de los aforos podemos utilizar medios automáticos o bien medios manuales. En el primer caso se utilizan unos equipos de tipo eléctrico con registro de datos en memoria interna. Dependiendo de la manera en que éstos detectan los vehículos podemos diferenciar entre equipos con detección magnética o detección neumática.

La detección magnética tiene su fundamento en el campo magnético que induce sobre una espira un cuerpo metálico en movimiento. Como los vehículos son cuerpos metálicos en movimiento, tan sólo necesitaremos disponer de unas espiras o bucles para detectar el campo magnético inducido. Por lo tanto, para disponer de una estación de detección magnética necesitaremos insertar las espiras en el firme de la carretera.

Este tipo de estacións son as que denominamos fixas xa que requiren dunha infraestrutura permanente. Para permitir unha discretización por sentidos de circulación cómpre dispor espiras separadas para cada carril.

Finalmente, se colocamos dúas espiras por carril separadas entre si por unha determinada lonxitude poderemos determinar a velocidade e a lonxitude de cada vehículo, co que poderemos diferenciar entre vehículos lixeiros e pesados.

As estacións magnéticas ou fixas, como xa comentamos, precisan dunha instalación fixa consistente en catro bucles magnéticos ou espiras insertados no firme da estrada (para o caso de estradas de dous carrís de circulación) que son os encargados de detecta-las variacións do campo magnético. Aparte das espiras, tamén é necesaria a instalación duns armarios metálicos ou casetas para protexe-los equipos electrónicos que detectan e almacenan os datos e opcionalmente unha placa solar para recarga-las baterías e permitir un meirande período de funcionamento.

Este tipo de estaciones son las que hemos denominado fijas ya que requieren de una infraestructura permanente. Para permitir una discretización por sentidos de circulación necesitaremos disponer espiras separadas para cada carril.

Finalmente, si colocamos dos espiras por carril separadas una determinada longitud podremos determinar la velocidad y la longitud de cada vehículo, con lo que podremos diferenciar entre vehículos ligeros y pesados.

Las estaciones magnéticas o fijas, como se ha comentado, necesitan una instalación fija consistente en cuatro bucles magnéticos o espiras embebidas en el firme de la carretera (para el caso de carreteras de dos carriles de circulación) que son los encargados de detectar las variaciones del campo magnético. Aparte de las espiras, también es necesaria la instalación de unos armarios metálicos o casetas para proteger los equipos electrónicos que detectan y almacenan los datos y opcionalmente de una placa solar para ayudar a recargar las baterías y permitir un periodo de funcionamiento mayor.

A detección pneumática fundaméntase na onda pneumática que se xera no interior dun tubo de goma oco ó recibir un impacto que o esmaga. Se dispomos un tubo destas características atravesando unha estrada, as rodas dos vehículos esmagarán o tubo ó circularen sobre el, xerando no seu interior a conseguinte onda pneumática que será detectada pola membrana sensible do equipo electrónico de contaxe. Loxicamente este sistema detectará o número de eixes que circulan sobre o tubo. Sen embargo, o equipo en función do tempo transcorrido entre eixes, pode chegar a determina-lo número de vehículos que circulan pola sección cun erro admisible.

Se desexamos discriminar por sentidos, cómpre dispor dous tubos paralelos atravesando a calzada, de tal xeito que o equipo poida diferenciar-lo sentido do vehículo en función de cal dos dous tubos transmita primeiro o impulso pneumático. Este tipo de detección non permite discriminar entre lixeiros e pesados.

La detección neumática se fundamenta en la onda neumática que se genera en el interior de un tubo de goma hueco al recibir un impacto que lo aplasta. Si dispomos un tubo de estas características atravesando una carretera las ruedas de los vehículos aplastarán el tubo al circular sobre él, generando en su interior la conseguinte onda neumática que será detectada por la membrana sensible del equipo electrónico de conteo. Lógicamente este sistema detectará el número de ejes que circulan sobre el tubo. Sin embargo, el equipo en función del tiempo transcurrido entre ejes puede llegar a determinar el número de vehículos que circulan por la sección con un error admisible.

Si deseamos discriminar por sentidos, necesitaremos disponer dos tubos paralelos atravesando la calzada, de tal manera que el equipo pueda diferenciar el sentido del vehículo en función de cuál de los dos tubos transmita primero el impulso neumático. Este tipo de detección no permite discriminar entre ligeros y pesados.

A detección pneumática non require de ningún tipo de instalación fixa, xa que as gomas ou tubos pneumáticos instálanse durante un período curto de días e despois desmóntanse para situalos noutro lugar, denominándose estacións móbiles.

As estacións de detección magnética proporcionan uns datos máis completos e fiables xa que permiten unha diferenciación entre vehículos lixeiros e pesados, discriminación por sentidos, cálculo de velocidades, etc.

Durante o ano 2016 explotáronse un total de trescentas corenta e seis (346) estacións, das que duascentas trinta e unha (231) foron fixas ou de detección magnética e cento quince (115) de detección pneumática. Polo tanto, a detección magnética representou durante o ano 2016 o sesenta e sete por cento do total.

La detección neumática no requiere de ningún tipo de instalación fija, ya que los tubos o gomas neumáticas se instalan durante un período corto de días y después se desmontan para situarlas en otro lugar, denominándose estaciones móbiles.

Las estaciones de detección magnética proporcionan unos datos más completos y fiables ya que permiten una diferenciación entre vehículos ligeros y pesados, discriminación por sentidos, cálculo de velocidades, etc.

Durante el año 2016 se explotaron un total de trescientas cuarenta y seis (346) estaciones, de las que doscientas treinta y una (231) fueron fijas o de detección magnética y ciento quince (115) de detección neumática. Por tanto, la detección magnética representó durante el año 2016 el sesenta y siete por ciento del total.

## 5.- TIPO DE ESTACIÓNS

A Axencia Galega de Infraestruturas decidiu adoptar unha tipoloxía de estacións lixeiramente diferente á empregada pola Dirección General de Carreteras del Ministerio de Fomento no Plan Nacional de Aforos.

A tipoloxía empregada clasifica as estacións en permanentes e complementarias. A diferencia entre unhas e outras radica no período de recollida de datos.

### - Estacións Permanentes.

Son estacións nas que se aforan tódalas horas de tódolos días do ano, por medio dun rexistrador de detección magnética, realizando unha clasificación dos vehículos entre lixeiros e pesados.

Ó realizar unha recollida de datos dun xeito continuo ó longo de todo o ano, estas estacións permítennos un coñecemento das variacións típicas do tráfico (anual, mensual, semanal e diaria).

## 5.- TIPO DE ESTACIONES

La Axencia Galega de Infraestructuras ha decidido adoptar una tipología de estaciones ligeramente diferente a la empleada por la Dirección General de Carreteras del Ministerio de Fomento en el Plan Nacional de Aforos.

La tipología empleada clasifica las estaciones en permanentes y complementarias. La diferencia entre unas y otras radica en el periodo de recogida de datos.

### - Estaciones Permanentes.

Son estaciones en las que se aforan todas las horas de todos los días del año, por medio de un registrador de detección magnética, realizando una clasificación de los vehículos entre ligeros y pesados.

Al realizar una recogida de datos de una manera continua a lo largo de todo el año, estas estaciones nos permiten un conocimiento de las variaciones típicas del tráfico (anual, mensual, semanal y diaria).

**- Estacións Complementarias.**

Consideraranse estacións complementarias todas aquelas que non entran nas tipoloxías anteriores. Dentro desta categoría ímonos atopar con dúas tipoloxías, aquelas que utilizan a detección magnética e polo tanto son estacións fixas, e as que utilizan a detección pneumática, e polo tanto son estacións non fixas.

No primeiro caso, as estacións deberán rexistrar datos ó menos durante dous períodos de 30 días non consecutivos.

As estacións pneumáticas deberán rexistrar datos durante al menos un período dunha semana completa.

As 346 estacións explotadas durante o ano 2016 distribuíronse do xeito seguinte:

**- Estaciones Complementarias.**

Se considerarán estaciones complementarias todas aquelas que non entran en las tipologías anteriores. Dentro de esta categoría nos vamos a encontrar con dos tipologías, aquellas que utilizan la detección magnética y por tanto son estaciones fijas, y las que utilizan la detección neumática, y por tanto son estaciones no fijas.

En el primer caso, las estaciones deberán registrar datos al menos durante dos periodos de 30 días no consecutivos.

Las estaciones neumáticas deberán registrar datos durante al menos un periodo de una semana completa.

Las 346 estaciones explotadas durante el año 2016 se han distribuido de la siguiente manera:

ESTACIÓN S OPERATIVAS 2016 / ESTACIONES OPERATIVAS 2016					
	A Coruña	Lugo	Ourense	Pontevedra	Total
Est. Permanentes	48	16	12	25	101
Est. Complementarias (Esp)	37	31	24	38	130
Est. Complementarias (Gom)	37	27	26	25	115
<b>Total</b>	<b>122</b>	<b>74</b>	<b>62</b>	<b>88</b>	<b>346</b>

## - Outras estacións.

Por outra parte, tivéronse en conta para a redacción desta memoria de tráfico os datos aportados polas estacións permanentes que a Dirección General de Tráfico (DGT) explotou na rede autonómica de estradas, ase como as estacións permanentes que xestionaron as empresas concesionarias dalgunhas autovías galegas. A relación destas estacións é a seguinte:

## - Otras estaciones.

Por otra parte, se han tenido en cuenta para la redacción de esta memoria de tráfico los datos aportados por las estaciones permanentes que la Dirección General de Tráfico (DGT) explotó en la red autonómica de carreteras, así como las estaciones permanentes que gestionaron las empresas concesionarias de algunas autovías gallegas. La relación de estas estaciones es la siguiente:



PROVINCIA	Estrada/Carretera	PK	CÓDIGO	TIPO 2016
A Coruña	AC-164	7,24	AC-164(7)DGT	PERMANENTE-DGT
A Coruña	AC-211	3,29	AC-211(3)DGT	PERMANENTE-DGT
A Coruña	AC-250	0,00	AC-250(0)DGT	PERMANENTE-DGT
A Coruña	AC-543	0,66	AC-543(0)DGT	PERMANENTE-DGT
Lugo	LU-530	2,60	LU-530(2)DGT	PERMANENTE-DGT
Lugo	LU-546	0,67	LU-546(0)DGT	PERMANENTE-DGT
A Coruña	AG-55	10,70	AG-55(10)DGT	PERMANENTE-DGT
A Coruña	AG-55	24,56	AG-55(24)DGT	PERMANENTE-DGT
A Coruña	AG-55	34,47	AG-55(34)DGT	PERMANENTE-DGT
A Coruña	AG-64	7,90	AG-64(7)DGT	PERMANENTE-DGT
A Coruña	AG-64	34,40	AG-64(34)DGT	PERMANENTE-DGT
A Coruña	AG-64	43,90	AG-64(43)DGT	PERMANENTE-DGT
A Coruña	AG-11	0,99	AG-11(0)	PERMANENTE-CONCESIÓN
A Coruña	AG-11	2,25	AG-11(2)	PERMANENTE-CONCESIÓN
A Coruña	AG-11	5,15	AG-11(5)	PERMANENTE-CONCESIÓN
A Coruña	AG-11	10,09	AG-11(10)	PERMANENTE-CONCESIÓN
A Coruña	AG-11	11,92	AG-11(11)	PERMANENTE-CONCESIÓN
A Coruña	AG-11	17,81	AG-11(17)	PERMANENTE-CONCESIÓN
A Coruña	AG-11	19,24	AG-11(19)	PERMANENTE-CONCESIÓN
A Coruña	AG-11	25,19	AG-11(25)	PERMANENTE-CONCESIÓN
A Coruña	AG-11	31,03	AG-11(31)	PERMANENTE-CONCESIÓN
A Coruña	AG-11	34,98	AG-11(34)	PERMANENTE-CONCESIÓN
A Coruña	AG-11	38,68	AG-11(38)	PERMANENTE-CONCESIÓN
A Coruña	AG-55	6,00	AG-55(6)	PERMANENTE-CONCESIÓN
A Coruña	AG-55	36,32	AG-55(36)	PERMANENTE-CONCESIÓN
A Coruña	AG-55	41,82	AG-55(41)	PERMANENTE-CONCESIÓN
A Coruña	AG-55	46,56	AG-55(46)	PERMANENTE-CONCESIÓN
A Coruña	AG-55	50,32	AG-55(50)	PERMANENTE-CONCESIÓN
A Coruña	AG-55	54,21	AG-55(54)	PERMANENTE-CONCESIÓN
A Coruña	AG-55	59,77	AG-55(59)	PERMANENTE-CONCESIÓN
A Coruña	VG-1.5	61,12	VG-1.5(61)	PERMANENTE-CONCESIÓN
A Coruña	AG-56	1,55	AG-56(1)	PERMANENTE-CONCESIÓN
A Coruña	AG-56	3,70	AG-56(3)	PERMANENTE-CONCESIÓN
A Coruña	AG-56	6,45	AG-56(6)	PERMANENTE-CONCESIÓN
A Coruña	AG-56	9,00	AG-56(9)	PERMANENTE-CONCESIÓN
A Coruña	AG-56	11,30	AG-56(11)	PERMANENTE-CONCESIÓN
A Coruña	AC-522	0,95	AC-522(0)	PERMANENTE-CONCESIÓN
A Coruña	AC-522	3,05	AC-522(3)	PERMANENTE-CONCESIÓN
Pontevedra	AG-41	0,60	AG-41(0)	PERMANENTE-CONCESIÓN
Pontevedra	AG-41	3,03	AG-41(3)	PERMANENTE-CONCESIÓN
Pontevedra	AG-41	4,00	AG-41(4)	PERMANENTE-CONCESIÓN
Pontevedra	AG-41	8,20	AG-41(8)	PERMANENTE-CONCESIÓN
Pontevedra	AG-41	14,00	AG-41(14)	PERMANENTE-CONCESIÓN
Pontevedra	AG-41	15,39	AG-41(15)	PERMANENTE-CONCESIÓN
Pontevedra	AG-41	17,94	AG-41(17)	PERMANENTE-CONCESIÓN
Ourense	AG-31	0,70	AG-31(0)	PERMANENTE-CONCESIÓN
Ourense	AG-31	6,40	AG-31(6)	PERMANENTE-CONCESIÓN
Ourense	AG-31	10,80	AG-31(10)	PERMANENTE-CONCESIÓN
Ourense	AG-31	16,20	AG-31(16)	PERMANENTE-CONCESIÓN

Nota: a estación AC-211(3)DGT atópase nun treito de estrada que actualmente non é de titularidade autonómica porque con data de 06/04/2016 foi transferido ó Concello de Culleredo. Non obstante, sigue empregándose como estación afín para certos treitos de titularidade autonómica.

Nota: la estación AC-211(3)DGT se encuentra en un tramo de carretera que actualmente no es de titularidad autonómica porque con fecha 06/04/2016 fue transferido al Ayuntamiento de Culleredo. No obstante, se sigue empleando como estación afín para ciertos tramos de titularidad autonómica.

## 6.- CARACTERÍSTICAS XERAIS DO TRÁFICO EN 2016

Analizando os datos rexistrados polas estacións de aforo que funcionaron tanto no ano 2015 como no 2016 despréndese que as intensidades rexistradas por elas experimentaron un aumento do 2,2 por cento para o global de Galicia, fronte ao ascenso do 1,6 por cento rexistrado no período 14-15. Desglosándoo por provincias, o aumento maior rexistrouse na provincia de Pontevedra con un 3,7 por cento, seguida por Ourense co 3,2 por cento e Lugo co 2,8 por cento. O menor aumento rexistrouse na provincia de A Coruña con un valor do 0,1 por cento.

Do tráfico rexistrado polas estacións de aforo durante 2016 o 7,3 por cento correspondeuse con vehículos pesados, valor case igual ó rexistrado nesas mesmas estacións durante o ano anterior (7,5%). Por provincias, as porcentaxes máis elevadas rexistráronse Lugo e Ourense, co 10,0% e o 7,9% respectivamente. Polo contrario, os valores

## 6.- CARACTERÍSTICAS GENERALES DEL TRÁFICO EN 2016

Analizando los datos registrados por las estaciones de aforo que funcionaron tanto en el año 2015 como en el 2016 se desprende que las intensidades registradas por ellas experimentaron un aumento del 2,2 por ciento para el global de Galicia, frente al aumento del 1,6 por ciento registrado en el periodo 14-15. Desglosándolo por provincias, el aumento mayor se registró en la provincia de Pontevedra con un 3,7 por ciento, seguida por Ourense con el 3,2 por ciento y Lugo con el 2,8 por ciento. El menor aumento se registró en la provincia de A Coruña con un valor del 0,1 por ciento.

Del tráfico registrado por las estaciones de aforo durante 2016 el 7,3 por ciento se correspondió con vehículos pesados, valor casi igual al registrado en las mismas estaciones durante el año anterior (7,5%). Por provincias, los porcentajes más elevados se registraron en Lugo y Ourense, con el 10,0% y el 7,9% respectivamente. Por el contrario los

mínimos correspondieron ás provincias de A Coruña e Pontevedra, co 6,3 e o 4,9 por cento respectivamente. Na seguinte táboa representáronse as lonxitudes da Rede Autonómica de Estradas de Galicia (RAEGA) por provincia e por intervalos de intensidade:

valores mínimos correspondieron a las provincias de A Coruña y Pontevedra, con el 6,3 y el 4,9 por ciento respectivamente. En la siguiente tabla se han representado las longitudes de la Rede Autonómica de Estradas de Galicia (RAEGA) por provincia y por intervalos de intensidad:

LONXITUDES/LONGITUDES AFORADAS EN RAEGA POR INTERVALOS DE IMD					
INTERVALO IMD	A Coruña	Lugo	Ourense	Pontevedra	Galicia
<1.000	281,02	832,50	525,56	358,33	1.997,41
1.000-2.999	619,58	463,36	372,93	337,98	1.793,85
3.000-4.999	385,21	117,58	72,57	181,33	756,69
5.000-9.999	285,48	65,85	39,67	252,41	643,41
10.000-14.999	121,49	3,37	16,11	133,25	274,22
15.000-24.999	39,11	0,00	1,83	35,57	76,51
>25.000	7,79	0,00	0,00	0,00	7,79
<b>TOTAL</b>	<b>1.739,68</b>	<b>1.482,66</b>	<b>1.028,67</b>	<b>1.298,87</b>	<b>5.549,88</b>

Para a determinación desta táboa e das que seguen consideráronse tódolos aforos realizados nos últimos anos, expandindo os datos ata o ano 2016 naqueles casos no que o aforo non fose deste mesmo ano.

Nas táboas que se acompañan inclúese o cálculo dos vehículos-kilómetro anuais por intervalos de intensidade, para cada unha das provincias:

Para la determinación de esta tabla y de las que siguen se han considerado todos los aforos realizados en los últimos años, expandiendo los datos hasta el año 2016 en aquellos casos en que el aforo no fuera de este mismo año.

En las tablas que se acompañan se incluye el cálculo de los vehículos-kilómetro anuales por intervalos de intensidad, para cada una de las provincias:

A Coruña						
INTERVALO IMD	LONXITUDE (QM) LONGITUD (KM)	IMD MEDIA	VEH·KM (x10 <sup>6</sup> ) TOTAL	VEH·KM (x10 <sup>6</sup> ) PESADOS	% Pes.	
<1.000	281,02	506	52,0	4,2	8,1%	
1.000-2.999	619,58	1.861	422,1	35,1	8,3%	
3.000-4.999	385,21	3.829	539,8	39,8	7,4%	
5.000-9.999	285,48	6.993	730,7	54,4	7,4%	
10.000-14.999	121,49	12.138	539,7	29,1	5,4%	
15.000-24.999	39,11	17.731	253,8	13,3	5,2%	
>=25.000	7,79	33.601	95,8	4,4	4,6%	
<b>TOTAL</b>	<b>1.739,68</b>	<b>4.137</b>	<b>2.633,9</b>	<b>180,3</b>	<b>6,8%</b>	

Lugo						
INTERVALO IMD	LONXITUDE (QM) LONGITUD (KM)	IMD MEDIA	VEH·KM (x10 <sup>6</sup> ) TOTAL	VEH·KM (x10 <sup>6</sup> ) PESADOS	% Pes.	
<1.000	832,50	458	139,7	13,5	9,7%	
1.000-2.999	463,36	1.896	321,6	32,0	10,0%	
3.000-4.999	117,58	4.090	176,0	17,1	9,7%	
5.000-9.999	65,85	6.539	157,6	14,7	9,3%	
10.000-14.999	3,37	10.053	12,4	0,4	3,2%	
15.000-24.999	0,00	0	0,0	0,0	0,0%	
>=25.000	0,00	0	0,0	0,0	0,0%	
<b>TOTAL</b>	<b>1.482,66</b>	<b>1.488</b>	<b>807,3</b>	<b>77,7</b>	<b>9,6%</b>	

Ourense						
INTERVALO IMD	LONXITUDE (QM) LONGITUD (KM)	IMD MEDIA	VEH·KM (x10 <sup>6</sup> ) TOTAL	VEH·KM (x10 <sup>6</sup> ) PESADOS	% Pes.	
<1.000	525,56	459	88,2	7,9	9,0%	
1.000-2.999	372,93	1.679	229,2	19,1	8,3%	
3.000-4.999	72,57	3.765	100,0	6,1	6,1%	
5.000-9.999	39,67	6.832	99,2	7,8	7,9%	
10.000-14.999	16,11	12.788	75,4	5,5	7,3%	
15.000-24.999	1,83	17.916	12,0	0,4	3,3%	
>=25.000	0,00	0	0,0	0,0	0,0%	
<b>TOTAL</b>	<b>1.028,67</b>	<b>1.604</b>	<b>604,0</b>	<b>46,8</b>	<b>7,7%</b>	

Pontevedra						
INTERVALO IMD	LONXITUDE (QM) LONGITUD (KM)	IM D MEDIA	VEH·KM (x10 <sup>6</sup> ) TOTAL	VEH·KM (x10 <sup>6</sup> ) PESADOS	% Pes.	
<1.000	358,33	535	70,2	4,7	6,7%	
1.000-2.999	337,98	1.870	231,3	13,4	5,8%	
3.000-4.999	181,33	3.866	256,6	14,0	5,5%	
5.000-9.999	252,41	7.385	682,2	31,3	4,6%	
10.000-14.999	133,25	12.586	613,8	26,5	4,3%	
15.000-24.999	35,57	18.082	235,4	13,1	5,6%	
>=25.000	0,00	0	0,0	0,0	0,0%	
<b>TOTAL</b>	<b>1.298,87</b>	<b>4.395</b>	<b>2.089,5</b>	<b>103,0</b>	<b>4,9%</b>	

Na seguinte táboa efectuouse o total dos catro cadros anteriores, obténdose por conseguinte, a táboa de vehículos-quilómetro por intervalos de I.M.D. para o conxunto de Galicia.

En la siguiente tabla se ha efectuado el total de los cuatro cuadros anteriores, obteniéndose, por consiguiente, la tabla de vehículos-kilómetro por intervalos de I.M.D. para el conjunto de Galicia.

Galicia						
INTERVALO IMD	LONXITUDE (QM) LONGITUD (KM)	IM D MEDIA	VEH·KM (x10 <sup>6</sup> ) TOTAL	VEH·KM (x10 <sup>6</sup> ) PESADOS	% Pes.	
<1.000	1.997,41	479	350,1	30,3	8,7%	
1.000-2.999	1.793,85	1.834	1.204,2	99,6	8,3%	
3.000-4.999	756,69	3.872	1.072,4	77,0	7,2%	
5.000-9.999	643,41	7.090	1.669,7	108,2	6,5%	
10.000-14.999	274,22	12.368	1.241,3	61,5	5,0%	
15.000-24.999	76,51	17.898	501,2	26,8	5,3%	
>=25.000	7,79	33.601	95,8	4,4	4,6%	
<b>TOTAL</b>	<b>5.549,88</b>	<b>3.020</b>	<b>6.134,7</b>	<b>407,8</b>	<b>6,6%</b>	

En canto ás porcentaxes de pesados, éstas son do mesmo orde de magnitude ás determinadas considerando só os rexistrados polas estacións de aforo magnéticas (7,3 por cento).

En cuanto a los porcentajes de pesados, éstos son del mismo orden de magnitud a los determinados considerando sólo los registrados por las estaciones de aforo magnéticas (7,3 por ciento).

Realizando a análise segundo tipo de rede para cada provincia obtemos os seguintes resultados.

Realizando el análisis según el tipo de red para cada provincia obtenemos los siguientes resultados.

A Coruña					
TIPO REDE	LONXITUDE (QM)	IM D MEDIA	VEH·KM (x10 <sup>6</sup> ) TOTAL	VEH·KM (x10 <sup>6</sup> ) PESADOS	% Pes.
TIPO RED	LONGITUD (KM)				
VAC	204,10	9.256	691,4	50,1	7,2%
PB	567,98	5.284	1.098,4	72,4	6,6%
PC	519,22	3.016	573,1	40,1	7,0%
S	448,38	1.651	271,0	17,7	6,5%
<b>TOTAL</b>	<b>1.739,68</b>	<b>4.137</b>	<b>2.633,9</b>	<b>180,3</b>	<b>6,8%</b>

VAC (Vía alta capacidade/Vía alta capacidad), PB (Primaria básica), PC (Primaria complementaria), S (Secundaria)

Lugo					
TIPO REDE	LONXITUDE (QM)	IM D MEDIA	VEH·KM (x10 <sup>6</sup> ) TOTAL	VEH·KM (x10 <sup>6</sup> ) PESADOS	% Pes.
TIPO RED	LONGITUD (KM)				
VAC	106,26	4.358	169,5	17,6	10,4%
PB	239,55	2.972	260,6	23,4	9,0%
PC	485,46	1.350	239,8	23,7	9,9%
S	651,39	576	137,4	13,0	9,5%
<b>TOTAL</b>	<b>1.482,66</b>	<b>1.488</b>	<b>807,3</b>	<b>77,7</b>	<b>9,6%</b>

VAC (Vía alta capacidade/Vía alta capacidad), PB (Primaria básica), PC (Primaria complementaria), S (Secundaria)

Ourense					
TIPO REDE	LONXITUDE (QM)	IM D MEDIA	VEH·KM (x10 <sup>6</sup> ) TOTAL	VEH·KM (x10 <sup>6</sup> ) PESADOS	% Pes.
TIPO RED	LONGITUD (KM)				
VAC	47,97	7.234	127,0	10,8	8,5%
PB	298,83	2.480	271,2	20,6	7,6%
PC	99,18	1.306	47,4	3,8	8,0%
S	582,69	743	158,4	11,6	7,3%
<b>TOTAL</b>	<b>1.028,67</b>	<b>1.604</b>	<b>604,0</b>	<b>46,8</b>	<b>7,7%</b>

VAC (Vía alta capacidade/Vía alta capacidad), PB (Primaria básica), PC (Primaria complementaria), S (Secundaria)

Pontevedra					
TIPO REDE TIPO RED	LONXITUDE (QM) LONGITUD (KM)	IM D MEDIA	VEH·KM (x10 <sup>6</sup> ) TOTAL	VEH·KM (x10 <sup>6</sup> ) PESADOS	% Pes.
VAC	127,55	8.898	415,4	20,2	4,9%
PB	310,28	7.379	838,0	45,6	5,4%
PC	336,28	3.953	486,5	21,1	4,3%
S	524,76	1.820	349,6	16,1	4,6%
<b>TOTAL</b>	<b>1.298,87</b>	<b>4.395</b>	<b>2.089,5</b>	<b>103,0</b>	<b>4,9%</b>

VAC (Vía alta capacidade/Vía alta capacidad), PB (Primaria básica), PC (Primaria complementaria), S (Secundaria)

Na seguinte táboa efectuouse o total dos catro cadros anteriores, obténdose, por conseguinte, a táboa de vehículos-quilómetro por tipo de rede para o conxunto de Galicia.

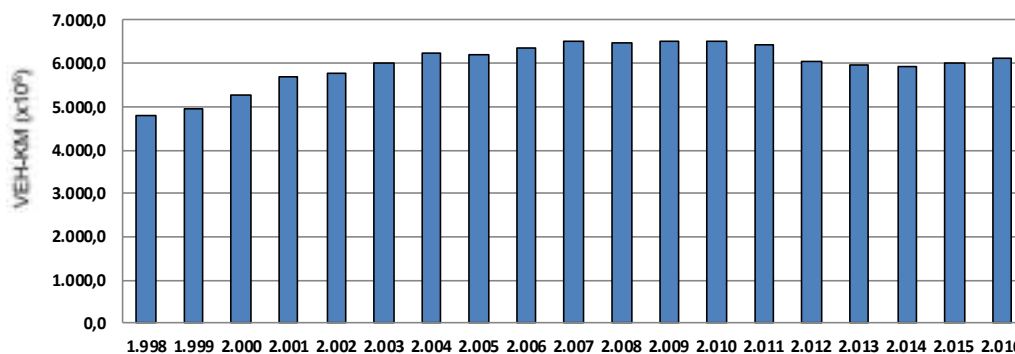
En la siguiente tabla se ha efectuado el total de los cuatro cuadros anteriores, obteniéndose, por consiguiente, la tabla de vehículos-kilómetro por tipo de red para el conjunto de Galicia.

Galicia					
TIPO REDE TIPO RED	LONXITUDE (QM) LONGITUD (KM)	IM D MEDIA	VEH·KM (x10 <sup>6</sup> ) TOTAL	VEH·KM (x10 <sup>6</sup> ) PESADOS	% Pes.
VAC	485,88	7.891	1.403,3	98,7	7,0%
PB	1.416,64	4.760	2.468,2	162,0	6,6%
PC	1.440,14	2.555	1.346,8	88,7	6,6%
S	2.207,22	1.134	916,4	58,4	6,4%
<b>TOTAL</b>	<b>5.549,88</b>	<b>3.020</b>	<b>6.134,7</b>	<b>407,8</b>	<b>6,6%</b>

VAC (Vía alta capacidade/Vía alta capacidad), PB (Primaria básica), PC (Primaria complementaria), S (Secundaria)

Por último, obsérvase a continuación a evolución do tráfico dos últimos dezanove anos. Na táboa compáranse os valores de lonxitude total da rede, IMD e vehículos-kilómetro para cada ano. Obtense, ademais, o incremento anual do tráfico para cada ano con respecto ó anterior, e o crecemento medio anual desde 1998 hasta cada un dos anos posteriores.

Por último, se observa a continuación la evolución del tráfico de los últimos diecinueve años. En la tabla se comparan los valores de longitud total de la red, IMD y vehículos-kilómetro para cada año. Se obtiene, además, el incremento anual del tráfico para cada año con respecto al anterior y el crecimiento medio anual desde 1998 hasta cada uno de los años posteriores.



Galicia					
ANO/AÑO	LONXITUDE (QM) LONGITUD (KM)	IMD MEDIA	VEH-KM (x10 <sup>6</sup> )	Incremento anual	Crecimiento medio anual desde 1998
1.998	4.448,7	2.947	4.784,5		
1.999	4.588,5	2.958	4.953,6	3,5%	3,5%
2.000	5.044,0	2.865	5.274,4	6,5%	5,0%
2.001	5.097,8	3.055	5.684,0	7,8%	5,9%
2.002	5.131,2	3.083	5.774,7	1,6%	4,8%
2.003	5.214,9	3.145	5.985,5	3,7%	4,6%
2.004	5.258,4	3.235	6.226,5	4,0%	4,5%
2.005	5.291,4	3.202	6.183,3	-0,7%	3,7%
2.006	5.307,5	3.274	6.342,0	2,6%	3,6%
2.007	5.372,2	3.321	6.512,9	2,7%	3,5%
2.008	5.418,1	3.263	6.469,9	-0,7%	3,1%
2.009	5.434,9	3.279	6.504,5	0,5%	2,8%
2.010	5.429,3	3.293	6.525,6	0,3%	2,6%
2.011	5.446,0	3.227	6.414,6	-1,7%	2,3%
2.012	5.474,4	3.011	6.033,8	-5,9%	1,7%
2.013	5.491,6	2.981	5.974,9	-1,0%	1,5%
2.014	5.502,5	2.958	5.940,7	-0,6%	1,4%
2.015	5.513,7	2.990	6.017,8	1,3%	1,4%
2.016	5.549,9	3.020	6.134,7	1,9%	1,4%



## 7.- DESCRIPCIÓN DOS DATOS INCLUIDOS NA MEMORIA

Para cada unha das estacións de aforo magnéticas explotadas durante o ano 2016 realizouse unha ficha que contén a información máis relevante para coñecer as características do tráfico nesa sección de control.

Estas fichas posúen cinco bloques de datos, consistentes en datos xerais, variación mensual, semana media, día medio e evolución anual. Os datos xerais, emplazados na parte superior da ficha, conteñen a información para emplazar a estación (denominación, estrada, pk e tipo de estación) e os datos de aforo principais (I.M.D., porcentaxe de pesados e as intensidades de proxecto I<sub>30</sub> e I<sub>150</sub>). Na semana media reflíctese a variación da intensidade diaria e a porcentaxe de pesados en función do día da semana \*(Ver apartado 9. Incidencias nos datos de tráfico de 2016).

## 7.-DESCRIPCIÓN DE LOS DATOS INCLUIDOS EN LA MEMORIA

Para cada una de las estaciones de aforo magnéticas explotadas durante el año 2016 se ha realizado una ficha que contiene la información más relevante para conocer las características del tráfico en esa sección de control.

Estas fichas poseen cinco bloques de datos consistentes en datos generales, variación mensual, semana media, día medio y evolución anual. Los datos generales, emplazados en la parte superior de la ficha, contienen la información para emplazar la estación (denominación, carretera, pk y tipo de estación) y los datos de aforo principales (I.M.D., porcentaje de pesados y las intensidades de proyecto I<sub>30</sub> e I<sub>150</sub>). En la semana media se refleja la variación de la intensidad diaria y el porcentaje de pesados en función del día de la semana \*(Ver apartado 9. Incidencias en los datos de tráfico de 2016).

Na variación mensual reflíctese a evolución dos dous parámetros anteriores, en función dos diferentes meses do ano. Tamén se representan os meses con datos reais e reconstruídos (estimados pola comparación cos datos reais de anos anteriores ou cos datos reais de estacións afíns), de xeito que os primeiros aparecen en cor negro e os segundos en vermello.

Para rematar, na parte inferior da ficha recóllese a variación da intensidade horaria media anual ó longo do día, diferenciando entre día medio, día laborable e día festivo. Na parte dereita da ficha aparece representada graficamente a variación deses parámetros, referenciándoos non como valor absoluto, senón como porcentaxe da I.M.D. Para rematar tamén inclúese a evolución da I.M.D. desde 2011 ata 2016.

En la variación mensual se refleja la evolución de los dos parámetros anteriores en función de los diferentes meses del año. También se han representado los meses con datos reales y reconstruidos (estimados por la comparación con los datos reales de años anteriores o con los datos reales de estaciones afines), de manera que los primeros están en color negro y los segundos en rojo.

Finalmente, en la parte inferior de la ficha se recoge la variación de la intensidad horaria media anual a lo largo del día, diferenciando entre día medio, día laborable y día festivo. En la parte derecha de la ficha se ha representado gráficamente la variación de esos parámetros, referenciándolos no como valor absoluto, sino como porcentaje de la I.M.D. Para finalizar también se incluye la evolución de la I.M.D. desde 2011 hasta 2016.

**8. - ANEXO DE DEFINICIÓN**

**INTENSIDADE MEDIA DIARIA (I.M.D.):** Número total de vehículos que pasan durante un ano por unha sección transversal da estrada, dividido polo número de días do ano.

**INTENSIDADE DIARIA:** Número total de vehículos que pasan durante un día determinado por unha sección transversal da estrada.

**INTENSIDADE HORARIA:** Número total de vehículos que pasan durante unha hora determinada por unha sección transversal da estrada.

**INTENSIDADE NA HORA TRINTA (30):** Intensidade de tráfico que, en rango de maior a menor, ocupa o lugar trinta (30), nunha ordenación hora por hora ó longo dun (1) ano.

**INTENSIDADE NA HORA CENTO CINCUENTA (150):** Intensidade do tráfico que, en rango de maior a menor, ocupa o lugar cento cincuenta (150), nunha ordenación

**8.- ANEJO DE DEFINICIONES**

**INTENSIDAD MEDIA DIARIA (I.M.D.):** Número total de vehículos que pasan durante un año por una sección transversal de la carretera, dividido por el número de días del año.

**INTENSIDAD DIARIA:** Número total de vehículos que pasan durante un día determinado por una sección transversal de la carretera.

**INTENSIDAD HORARIA:** Número total de vehículos que pasan durante una hora determinada por una sección transversal de la carretera.

**INTENSIDAD EN LA HORA TREINTA (30):** Intensidad de tráfico que, en rango de mayor a menor, ocupa el lugar treinta (30), en una ordenación hora por hora a lo largo de un (1) año.

**INTENSIDAD EN LA HORA CIENTO CINCUENTA (150):** Intensidad del tráfico que, en rango de mayor a menor, ocupa el lugar ciento cincuenta (150), en una ordenación

hora por hora ó longo dun (1) ano.

**ESTACIÓNS DE AFORO PERMANENTES:** Son estacións nas que se aforan tódalas horas de tódolos días do ano, por medio dun rexistrador de detección magnética.

**ESTACIÓNS DE AFORO SEMIPERMANENTES:** Son estacións de detección magnética que aforan tódalas horas durante períodos de 30 días en meses alternos, de tal maneira que ó longo do ano rexistraran o tráfico durante seis meses.

**ESTACIÓNS DE AFORO COMPLEMENTARIAS:** Considéranse estacións complementarias todas aquelas que non entran nas tipoloxías anteriores. Dentro desta categoría encóntranse dous tipoloxías, aquelas que utilizan a detección magnética e polo tanto son estacións fixas, e ás estacións móbiles que utilizan detección pneumática.

ción hora por hora a lo largo de un (1) año.

**ESTACIONES DE AFORO PERMANENTES:** Son estaciones en las que se aforan todas las horas de todos los días del año, por medio de un registrador de detección magnética.

**ESTACIONES DE AFORO SEMIPERMANENTES:** Son estaciones de detección magnética que aforan todas las horas durante períodos de 30 días en meses alternos, de tal manera que a lo largo del año hayan registrado el tráfico durante seis meses.

**ESTACIONES DE AFORO COMPLEMENTARIAS:** Se considerarán estaciones complementarias todas aquellas que no entran en las tipologías anteriores. Dentro de esta categoría se encuentran dos tipologías, aquellas que utilizan la detección magnética y por tanto son estaciones fijas, y las estaciones móbiles que utilizan detección neumática.

**SEMANA MEDIA:** Valor medio das intensidades diarias de todo un ano agrupado por días da semana ou tipos de días (laborais ou festivos).

**VARIACIÓN MENSUAL:** Valor medio das intensidades diarias dun determinado mes.

**HORA MEDIA:** Valor medio, dunha hora concreta, de tódolos días dun ano. Distínguese entre día laboral, festivo e medio.

**DÍA MEDIO:** A media das horas medias. Distínguese entre día laboral, festivo e medio.

**SEMANA MEDIA:** Valor medio de las intensidades diarias de todo un año agrupado por días de la semana o tipos de días (laborales o festivos).

**VARIACIÓN MENSUAL:** Valor medio de las intensidades diarias de un determinado mes.

**HORA MEDIA:** Valor medio, de una hora concreta, de todos los días de un año. Se distingue entre día laboral, festivo y medio.

**DÍA MEDIO:** La media de las horas medias. Se distingue entre día laboral, festivo y medio.

## 9. - INCIDENCIAS NOS DATOS DE TRÁFICO DE 2016

### - Tráfico total.

Pódense destacar principalmente algunhas estacións afectadas por incidencias na rede de estradas que repercutiron no tráfico rexistrado. Non obstante, non se pretende obter unha lista exhaustiva de estacións afectadas por tódalas incidencias ocorridas na rede.

- Dende xaneiro a xuño estivo cortado o carril dereito do sentido descendente da AG-64 á altura do Enlace Norte de Bertamiráns e, tamén estivo cortado o ramal de entrada sentido Bertamiráns – Santiago, motivado pola caída dun muro verde. Isto provoca a anomalía do tráfico rexistrado con respecto ós rexistros habituais da estación AG-56(6).

- No mes de xullo entra en servizo o tramo da AG-55 Autovía da Costa da Morte entre Carballo e Baio, xunto coa vía para automóbiles VG-1.5 entre Baio e Santa Irena. Esta posta en servizo afecta ó tráfico rexistra-

## 9.- INCIDENCIAS EN LOS DATOS DE TRÁFICO DE 2016

### - Tráfico total.

Se pueden destacar principalmente algunas estaciones afectadas por incidencias en la red de carreteras que han repercutido en el tráfico registrado. No obstante, no se pretende obtener una lista exhaustiva de estaciones afectadas por todas las incidencias ocurridas en la red.

- Desde enero a junio estivo cortado el carril derecho del sentido descendente de la AG-64 a la altura del Enlace Norte de Bertamiráns y, también estivo cortado el ramal de entrada sentido Bertamiráns - Santiago, motivado por la caída del muro verde. Esto provoca la anomalía de tráfico registrada con respecto a los registros habituales da estación AG-56(6).

- En el mes de julio entra en servicio el tramo de la AG-55 Autovía da Costa da Morte entre Carballo y Baio, junto con la vía para automóbiles VG-1.5 entre Baio y Santa Irena. Esta puesta en servicio afecta al

do pola estación de aforos AC-552(57).

· Nos meses de novembro e decembro producíronse cortes de tráfico no CG-4.1 motivados pola obra conversión en autovía que afectan ó tráfico rexistrado por varias estacións de aforos, principalmente CG-4.1(0) y PO-551(32).

#### - Tráfico pesado.

O aforo de vehículos pesados nas estacións de detección magnética (espiras) obtense de forma indirecta diferenciando os vehículos lixeiros dos pesados pola súa lonxitude.

Durante o ano 2003, o estudio pormenorizado da composición do tráfico levou a modifica-la lonxitude mínima dun vehículo para consideralo pesado, pasando dos 5 metros, que ata entón servían como referente, a 6 metros, polo que reprogramáronse tódolos equipos das estacións de aforo no ano 2003. En vista dos resultados obtidos e trala realización de diferentes probas, decidiuse cambia-la lonxitude de discriminación a 5,75 metros durante o ano 2005.

tráfico registrado por la estación de aforos AC-552(57)

· En los meses de noviembre y diciembre se produjeron cortes de tráfico en el CG-4.1 motivados por la obra conversión en autovía que afectan al tráfico registrado por varias estaciones de aforos, principalmente, CG-4.1(0) y PO-551(32).

#### - Tráfico pesado.

El aforo de vehículos pesados en las estaciones de detección magnética (espiras) se obtiene de forma indirecta diferenciando los vehículos ligeros de los pesados por su longitud.

Durante el año 2003, el estudio pormenorizado de la composición del tráfico llevó a modificar la longitud mínima de un vehículo para considerarlo pesado, pasando de los 5 metros, que hasta entonces servían como referente, a 6 metros, por lo que se reprogramaron todos los equipos de las estaciones de aforo en el año 2003. En vista de los resultados obtenidos y tras la realización de diferentes pruebas, se decidió cambiar la longitud de discriminación a 5,75 metros durante el año 2005.

Este cambio de criterio impide efectuar comparacións entre as porcentaxes de pesados do período 2005 ó 2014 cos anos anteriores, e, como é lóxico, produciuse un cambio xeneralizado da porcentaxe de pesados nos datos rexistrados polas estacións de aforo.

Este cambio de criterio impide efectuar comparaciones entre los porcentajes de pesados del período 2005 al 2014 con los años anteriores, y, como es lógico, se ha producido un descenso generalizado del porcentaje de pesados en los datos registrados por las estaciones de aforo.



**10. – CALENDARIO 2016**

A continuación, enuméranse os festivos durante 2016 na Comunidade Autónoma Galega, por orde cronolóxico, que tivéronse en conta na redacción desta Memoria:

01/01/2016	Día de Aninovo / Día de Año nuevo
06/01/2016	Día de Reis / Día de Reyes
24/03/2016	Xoves Santo / Jueves Santo
25/03/2016	Venres Santo / Viernes Santo
17/05/2016	Día das Letras Galegas / Día de la Letras Gallegas
24/06/2016	Día de San Xoán / Día de San Juan
25/07/2016	Día Nacional de Galicia / Día Nacional de Galicia
15/08/2016	A Asunción / La Asunción
12/10/2016	Festa Nacional de España / Fiesta Nacional de España
01/11/2016	Todos os Santos / Todos los Santos
06/12/2016	Día da Constitución Española/ Día de la Constitución Española
08/12/2016	Inmaculada / Inmaculada

Fonte: Decreto 103/2015, do 15 de xullo, polo que se determinan as festas da Comunidade Autónoma de Galicia do calendario laboral para o ano 2016 (DOG 24/07/2015) e Resolución do 19 de outubro de 2015, da Dirección Xeral de Emprego, pola que se publica a relación de festas laborales para o ano 2016 (CE BOE 22/10/2015)

Nota: Non se relacionan os festivos que coinciden en domingo

**10.- CALENDARIO 2016**

A continuación, se enumeran los festivos durante 2016 en la Comunidad Autónoma Gallega, por orden cronológico, que se han tenido en cuenta en la redacción de esta Memoria:

Fuente: Decreto 103/2015, de 15 de julio, por el que se determinan las fiestas de la Comunidad Autónoma de Galicia del calendario laboral para el año 2016 (DOG 24/07/2015) y Resolución del 19 de octubre de 2015, de la Dirección General de Empleo, por la que se publica la relación de fiestas laborales para el año 2016 (CE BOE 22/10/2015)

Nota: No se relacionan los festivos que coinciden en domingo.

# LISTADO DE ESTACIONES

## LISTADO DE ESTACIONES

1. A CORUÑA (1 DE 3)
2. A CORUÑA (2 DE 3)
3. A CORUÑA (3 DE 3)
4. LUGO (1 DE 2)
5. LUGO (2 DE 2)
6. OURENSE (1 DE 2)
7. OURENSE (2 DE 2)
8. PONTEVEDRA (1 DE 3)
9. PONTEVEDRA (2 DE 3)
10. PONTEVEDRA (3 DE 3)

PROVINCIA DE A CORUÑA

2016

Código Estación	Tipo	Cuadríc.		Nome / Nombre	Treito / Tramo	Rede Red	IMD	%Pes
		X	Y					
AC-101(4)	Com	13	T	As Pontes (AC-101)	As Pontes (AC-119) - CP-4401	PC	1.682	8,2%
AC-102(4)	Com	11	V	Cerdido	Cerdido - Esteiro (AC-566)	PC	1.118	5,5%
AC-133(1)	Com	10	T	Fene (AC-133)	Fene (N-651) - Maniños (Estr. Dip)	S	8.804	2,5%
AC-133(6)	Com	10	T	Piñeiro	A Gallada (AC-122) - Franza (AC-123)	S	3.644	3,6%
AC-164(2)	Com	10	R	Bergondo (AC-164)	Guísamo (N-VI) - Bergondo (AC-162)	PC	14.008	4,2%
AC-164(7)	Per	10	R	Insua	Bergondo (AC-162) - Ínsua (N-651)	PC	9.589	3,5%
AC-211(3)	Per	8	R	Fonteculler	Fonteculler (AC-215) - A Pasaxe (N-VI)	PC	21.149	1,9%
AC-221(3)	Com	9	R	Catro Camiños	San Pedro de Nos (N-VI) - Catro Camiños (AC-214)	S	3.296	4,5%
AC-240(10)	Per	9	M	Touro (AC-240)	Burres (N-547) - Fonte Díaz (CP-6602)	S	544	8,8%
AC-250(0)	Per	8	N	Barciela	Sigüeiro (N-550) - Labacolla (A-54)	S	4.195	6,4%
AC-305(0)	Per	6	K	Dodro	Padrón (AG-11) - Bexo (AC-306)	PC	3.371	4,4%
AC-305(13)	Com	5	K	Araño	Bexo (AC-306) - Enl. Taragoña (AG-11)	PC	2.401	5,0%
AC-305(30)	Per	4	J	Pobra do Caramiñal (AC-305)	Boiro (Desvío Enl. Boiro Norte AG-11) - Pobra do Caramiñal (AC-302)	PC	6.584	4,0%
AC-306(1)	Com	6	K	Bexo	Bexo (AC-305) - O Regueiro (AC-553)	S	510	6,5%
AC-400(24)	Com	7	P	Pico Cedeira	Fin Cerceda - A Silva (AC-413)	PC	2.647	10,2%
AC-400(35)	Per	6	P	Castiñeiro (AC-400)	A Silva (AC-413) - O Empalme (Estda. A Carballo)	PC	1.630	13,6%
AC-400(64)	Com	4	N	A Pereira Sur	A Pereira (AC-441) - Pino do Val	PC	2.873	9,9%
AC-404(14)	Per	4	P	Zas	Zas (CP-9304) - Baio (AC-552)	PC	2.398	6,7%
AC-413(6)	Com	8	P	Lesta	Ordes (CP-5903) - A Silva (AC-400)	PC	2.210	12,4%
AC-418(5)	Com	5	Q	Buño	Carballo (AG-55) - Buño Sur (AC-414)	PC	8.749	5,6%
AC-419(4)	Com	5	Q	Pazos	Buño (AC-422) - Ponteceso (AC-424)	PC	4.393	6,2%
AC-432(4)	Com	3	P	Vimianzo	Vimianzo (AC-552) - Resesindes (AC-433)	PC	3.048	6,7%
AC-440(2)	Com	3	O	Berdoias	Berdoias (AC-552) - Muiños	PC	1.614	7,6%
AC-441(9)	Com	3	O	Baiñas	Pereira (AC-400) - Boudañeira (AC-442)	PC	2.831	11,7%
AC-522(0)	Per	7	M	Biduido	Pardiñas (AG-56) -Enl. Biduido(DP-0206)	PB	4.509	8,5%
AC-522(3)	Per	7	M	As Galanas Norte (AC-522)	Enl. Biduido(DP-0206) -As Galanas (N-550)	PB	3.538	10,0%
AC-523(7)	Per	8	Q	Río Anllóns	AC-400 - Cruce da Canteira (CP-1913)	PB	9.199	11,0%
AC-524(5)	Per	9	O	Ordes	Enl. A9 - Xanceda (AC-223)	PB	2.953	10,0%
AC-527(0)	Com	9	R	Variante Oleiros (AC-527)	Oleiros (AG-13) - Oleiros (DP-1707)	PB	3.920	1,9%

TIPO: PER (Permanente), SEM (Semipermanente) y COM (Complementaria)

REDE: VAC (Vía alta capacidade), PB (Primaria básica), PC (Primaria complementaria) y S (Secundaria)



Estación: **AC-101(4)**Tipo: **COM****MEMORIA DE AFOROS 2016**Rede/Red: **PC**IMD: **1.682**

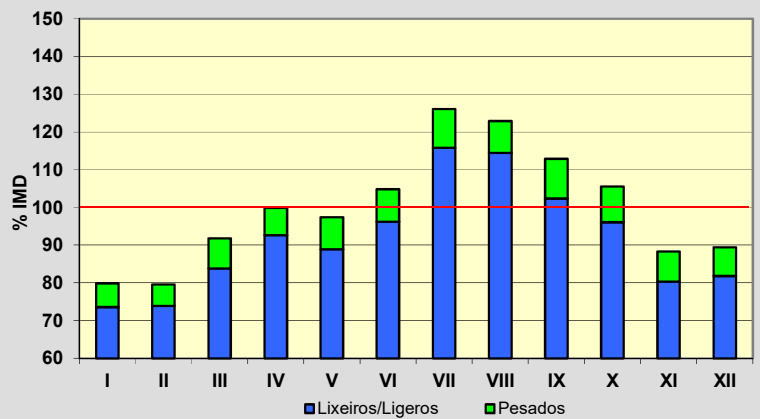
Nome/Nombre:

**As Pontes (AC-101)**IMDp: **138** I<sub>30</sub>: **234**

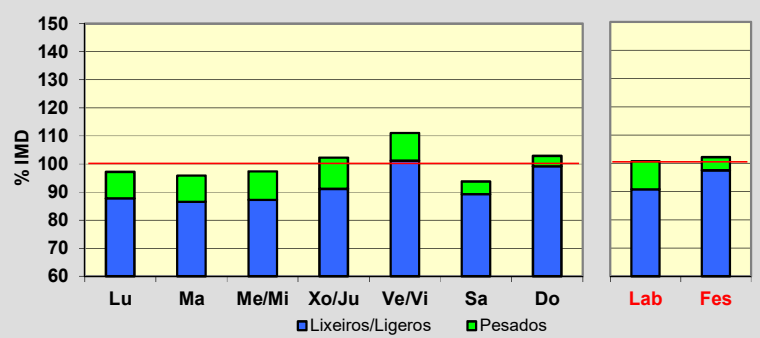
Treito/Tramo:

**As Pontes (AC-119) - CP-4401**% Pes.: **8,2** I<sub>150</sub>: **178****Variación Mensual**

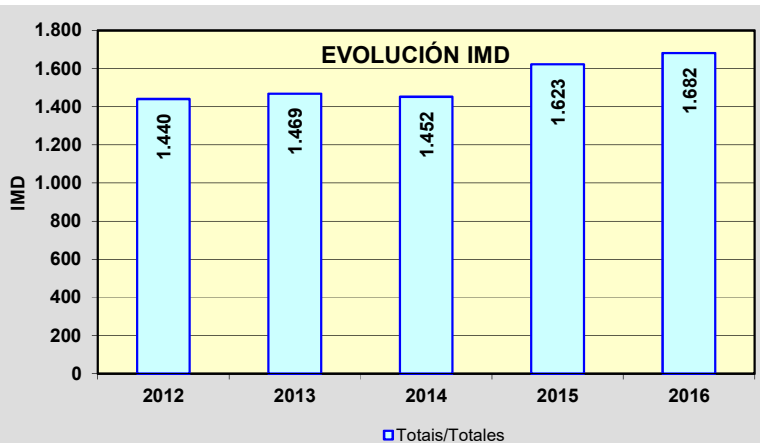
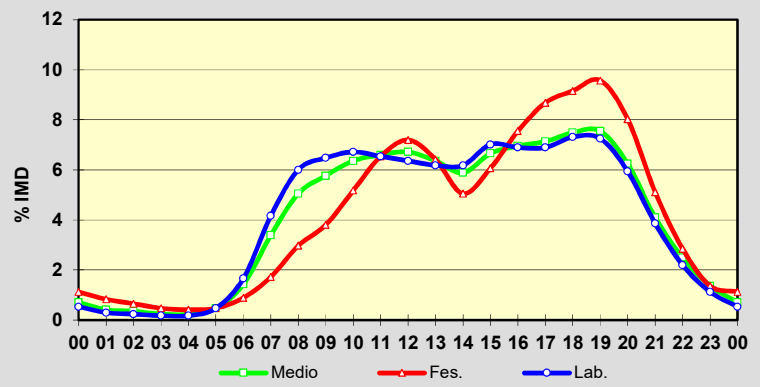
	I.M.D.	% I.M.D.	% Pes.
I	1.344	79,90	7,9
II	1.339	79,61	7,2
III	1.544	91,80	8,7
IV	1.680	99,88	7,3
V	1.639	97,44	8,8
VI	1.763	104,82	8,2
VII	2.121	126,10	8,2
VIII	2.067	122,89	6,9
IX	1.898	112,84	9,3
X	1.775	105,53	9,0
XI	1.485	88,29	9,0
XII	1.504	89,42	8,5

**Semana Media**

	I.M.D.	% I.M.D.	% Pes.
Lu	1.634	97,15	9,7
Ma	1.612	95,84	9,7
Me/Mi	1.638	97,38	10,4
Xo/Ju	1.720	102,26	10,9
Ve/Vi	1.867	111,00	8,8
Sa	1.577	93,76	4,8
Do	1.730	102,85	3,5
Lab	1.694	100,71	9,9
Fes	1.718	102,14	4,5

**Día Medio**

	Lab.	Fes.	Medio
00	9	19	12
01	5	14	7
02	4	11	6
03	3	8	4
04	3	7	4
05	8	8	8
06	28	15	24
07	70	29	57
08	101	50	85
09	109	64	97
10	113	87	107
11	110	110	111
12	107	121	113
13	104	108	107
14	104	85	99
15	118	102	112
16	116	127	117
17	116	146	120
18	123	154	126
19	122	161	127
20	100	135	105
21	65	86	69
22	37	48	42
23	19	23	23
	<b>1.694</b>	<b>1.718</b>	<b>1.682</b>



Estación: **AC-102(4)**Tipo: **COM**

MEMORIA DE AFOROS 2016

Rede/Red: **PC**IMD: **1.118**

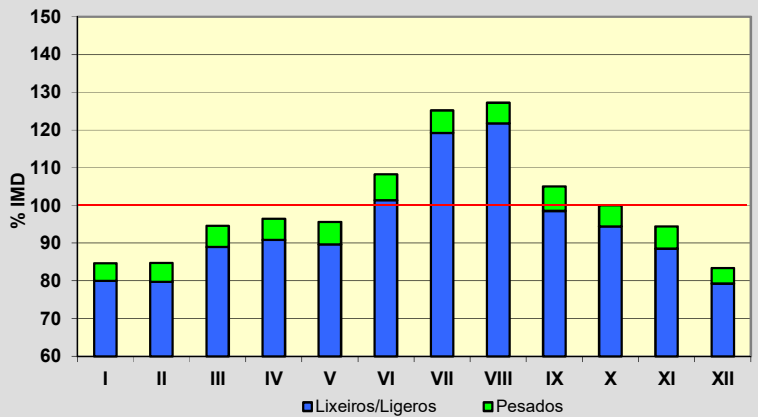
Nome/Nombre:

**Cerdido**IMDp: **62** I<sub>30</sub>: **132**

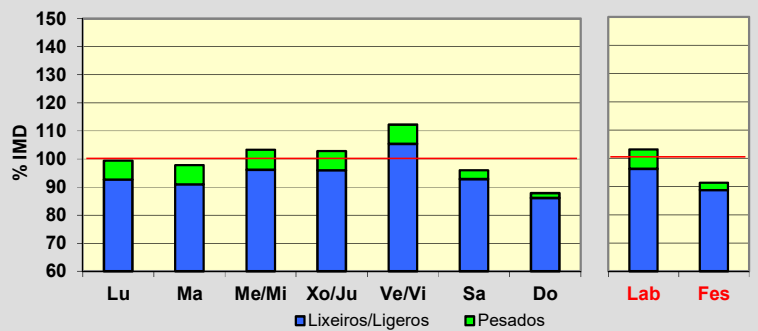
Treito/Tramo:

**Cerdido - Esteiro (AC-566)**% Pes.: **5,5** I<sub>150</sub>: **111****Variación Mensual**

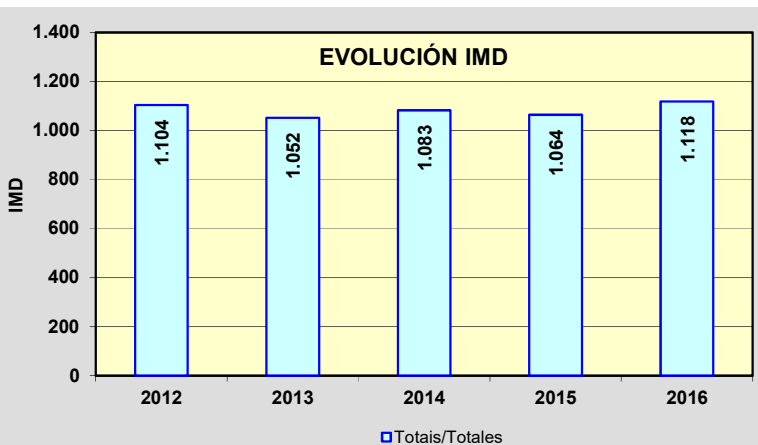
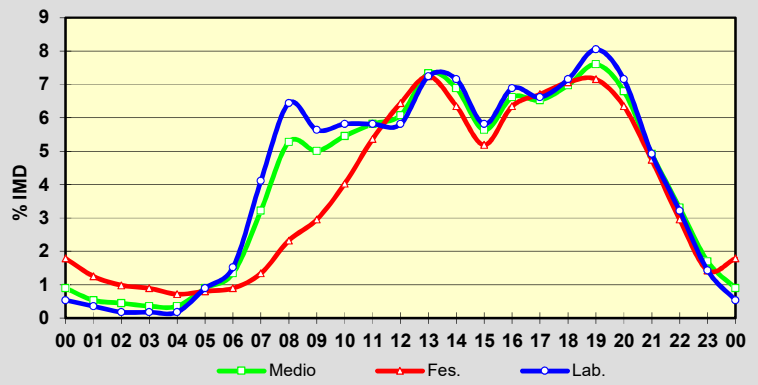
	I.M.D.	% I.M.D.	% Pes.
I	946	84,62	5,4
II	947	84,70	5,9
III	1.057	94,54	5,9
IV	1.078	96,42	5,8
V	1.069	95,62	6,3
VI	1.210	108,23	6,4
VII	1.400	125,22	4,8
VIII	1.422	127,19	4,3
IX	1.174	105,01	6,1
X	1.118	100,00	5,5
XI	1.056	94,45	6,3
XII	932	83,36	4,9

**Semana Media**

	I.M.D.	% I.M.D.	% Pes.
Lu	1.111	99,37	6,8
Ma	1.093	97,76	7,0
Me/Mi	1.155	103,31	6,9
Xo/Ju	1.149	102,77	6,6
Ve/Vi	1.255	112,25	6,1
Sa	1.073	95,97	3,3
Do	982	87,84	1,9
Lab	1.153	103,13	6,7
Fes	1.021	91,32	2,8

**Día Medio**

	Lab.	Fes.	Medio
00	6	20	10
01	4	14	6
02	2	11	5
03	2	10	4
04	2	8	4
05	10	9	10
06	17	10	15
07	46	15	36
08	72	26	59
09	63	33	56
10	65	45	61
11	65	60	65
12	65	72	68
13	81	81	82
14	80	71	77
15	65	58	63
16	77	71	74
17	74	75	73
18	80	79	78
19	90	80	85
20	80	71	76
21	55	53	55
22	36	33	37
23	16	16	19
<b>Total</b>	<b>1.153</b>	<b>1.021</b>	<b>1.118</b>



Estación: **AC-133(1)**Tipo: **COM****MEMORIA DE AFOROS 2016**Rede/Red: **S**IMD: **8.804**

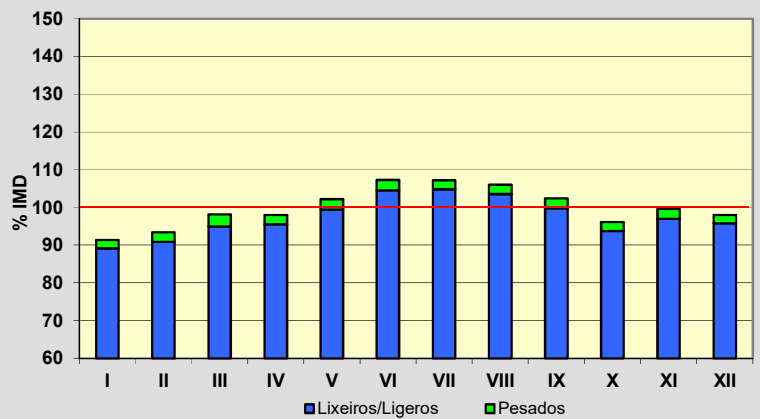
Nome/Nombre:

**Fene (AC-133)**IMDp: **224** I<sub>30</sub>: **836**

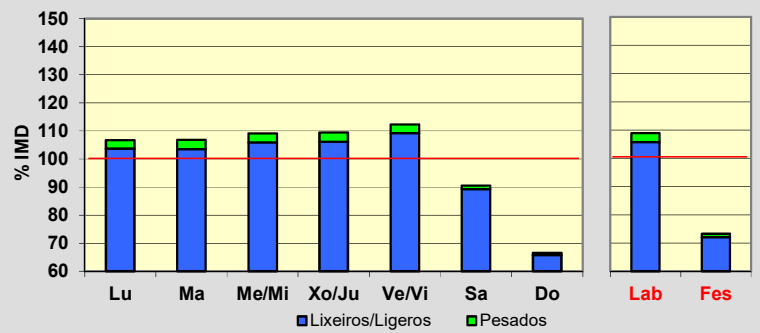
Treito/Tramo:

**Fene (N-651) - Maniños (Estr. Dip)**% Pes.: **2,5** I<sub>150</sub>: **790****Variación Mensual**

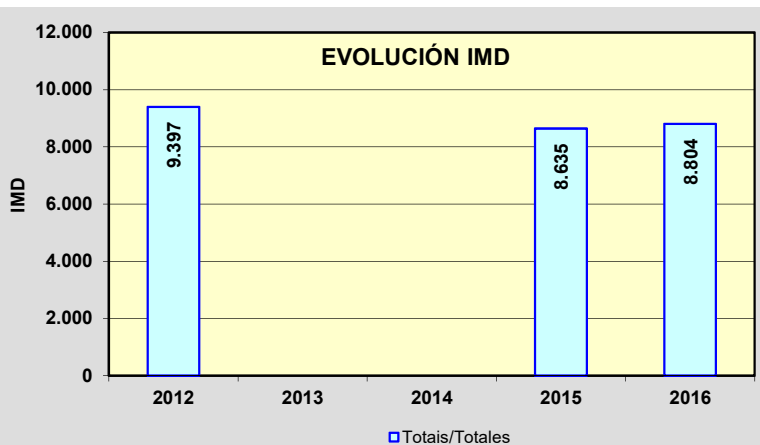
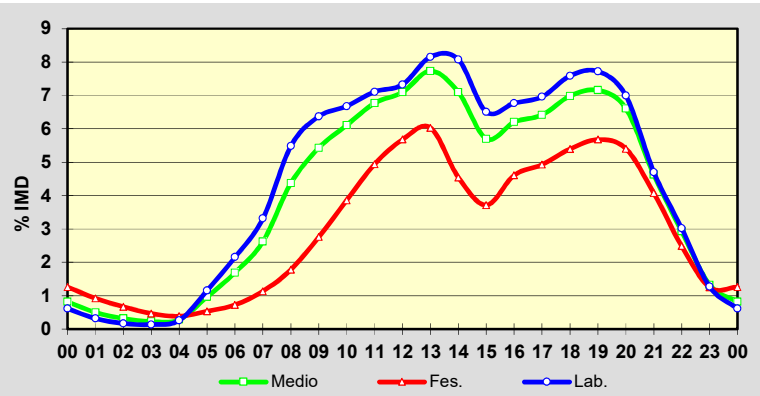
	I.M.D.	% I.M.D.	% Pes.
I	8.046	91,39	2,4
II	8.219	93,36	2,7
III	8.640	98,14	3,3
IV	8.631	98,03	2,5
V	8.995	102,17	2,6
VI	9.446	107,29	2,6
VII	9.437	107,19	2,3
VIII	9.334	106,02	2,3
IX	9.016	102,41	2,5
X	8.466	96,16	2,5
XI	8.769	99,60	2,7
XII	8.629	98,01	2,3

**Semana Media**

	I.M.D.	% I.M.D.	% Pes.
Lu	9.395	106,71	2,8
Ma	9.407	106,85	3,1
Me/Mi	9.606	109,11	3,0
Xo/Ju	9.631	109,39	3,0
Ve/Vi	9.887	112,30	2,7
Sa	7.972	90,55	1,4
Do	5.858	66,54	1,2
Lab	9.586	108,88	2,9
Fes	6.449	73,25	1,6

**Día Medio**

	Lab.	Fes.	Medio
00	54	111	72
01	28	81	44
02	15	59	28
03	12	41	20
04	23	34	25
05	102	47	85
06	190	64	149
07	292	100	231
08	483	157	385
09	561	243	478
10	588	340	538
11	626	435	596
12	645	500	625
13	718	531	681
14	711	400	625
15	573	327	502
16	596	406	546
17	613	434	565
18	668	475	615
19	680	500	630
20	616	476	582
21	414	359	407
22	266	219	258
23	112	110	117
<b>Total</b>	<b>9.586</b>	<b>6.449</b>	<b>8.804</b>



Estación: **AC-133(6)**Tipo: **COM****MEMORIA DE AFOROS 2016**Rede/Red: **S**IMD: **3.644**

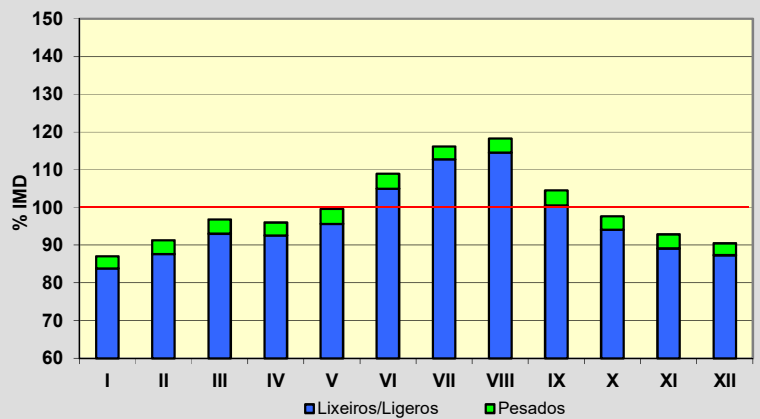
Nome/Nombre:

**Piñeiro**IMDp: **133** I<sub>30</sub>: **361**

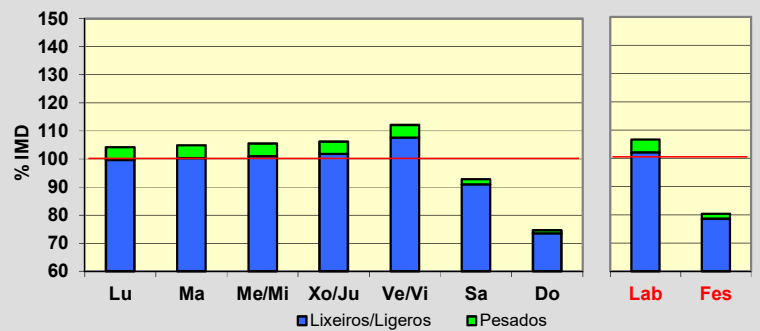
Treito/Tramo:

**A Gallada (AC-122) - Franza (AC-123)**% Pes.: **3,6** I<sub>150</sub>: **329****Variación Mensual**

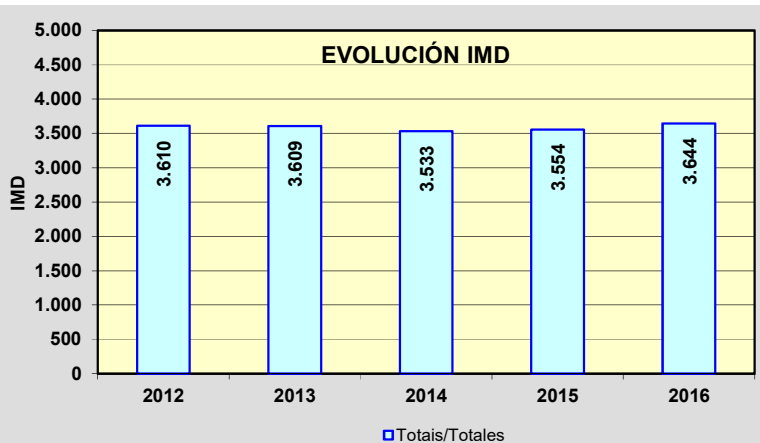
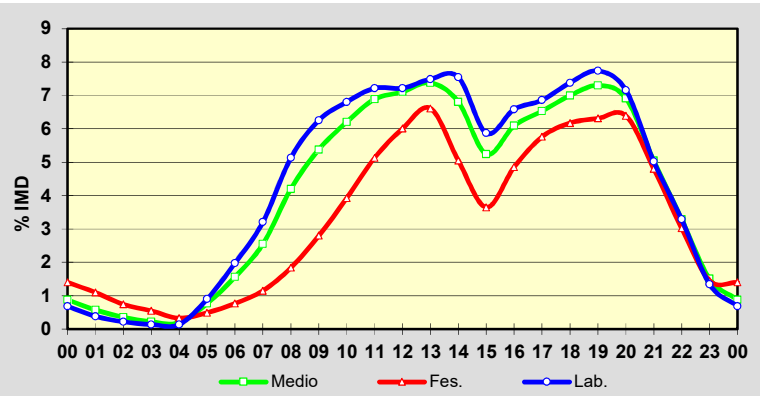
	I.M.D.	% I.M.D.	% Pes.
I	3.171	87,02	3,7
II	3.326	91,27	4,0
III	3.528	96,82	3,9
IV	3.497	95,97	3,5
V	3.629	99,59	4,0
VI	3.969	108,92	3,6
VII	4.233	116,16	3,0
VIII	4.309	118,25	3,2
IX	3.809	104,53	3,9
X	3.557	97,61	3,7
XI	3.384	92,86	4,0
XII	3.296	90,45	3,4

**Semana Media**

	I.M.D.	% I.M.D.	% Pes.
Lu	3.797	104,20	4,4
Ma	3.822	104,88	4,4
Me/Mi	3.845	105,52	4,3
Xo/Ju	3.870	106,20	4,2
Ve/Vi	4.086	112,13	4,0
Sa	3.381	92,78	2,0
Do	2.720	74,64	1,5
Lab	3.884	106,59	4,2
Fes	2.927	80,32	2,2

**Día Medio**

	Lab.	Fes.	Medio
00	25	51	32
01	14	40	21
02	8	27	13
03	5	20	8
04	5	12	7
05	33	18	28
06	72	28	57
07	117	42	93
08	187	67	153
09	228	102	196
10	248	143	226
11	263	187	251
12	263	219	259
13	273	241	269
14	275	184	248
15	214	133	191
16	240	177	222
17	250	210	238
18	269	225	255
19	282	230	266
20	261	233	252
21	183	175	184
22	120	110	120
23	49	53	55
<b>Total</b>	<b>3.884</b>	<b>2.927</b>	<b>3.644</b>



Estación: **AC-164(2)**Tipo: **COM****MEMORIA DE AFOROS 2016**Rede/Red: **PC**IMD: **14.008**

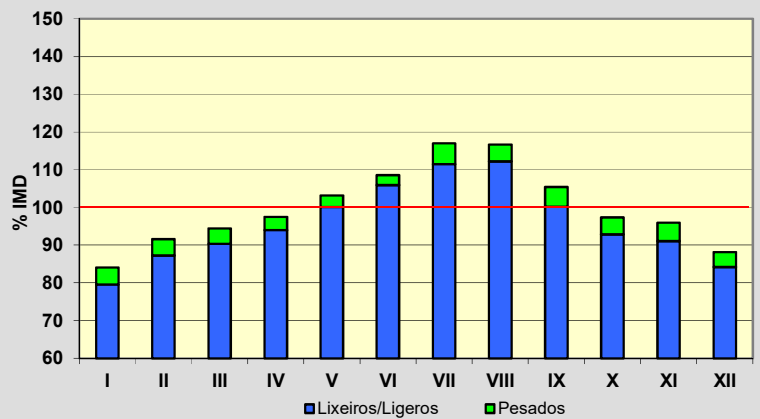
Nome/Nombre:

**Bergondo (AC-164)**IMDp: **591** I<sub>30</sub>: **1.340**

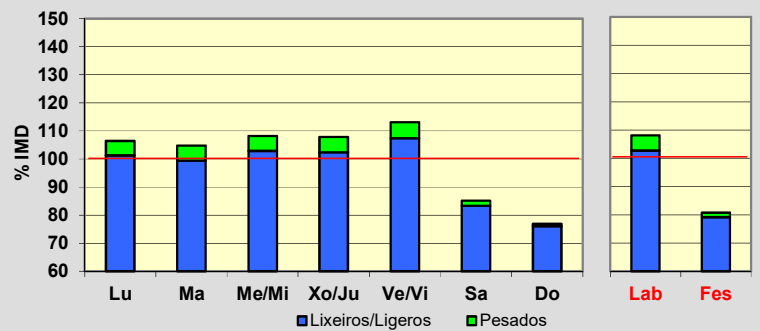
Treito/Tramo:

**Guísamo (N-VI) - Bergondo (AC-162)**% Pes.: **4,2** I<sub>150</sub>: **1.234****Variación Mensual**

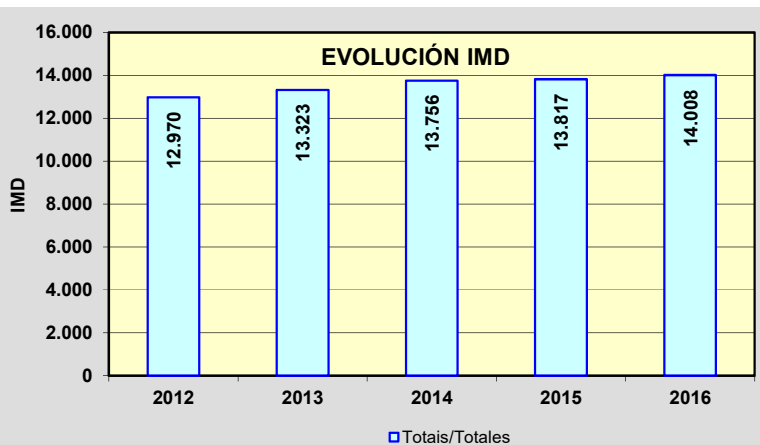
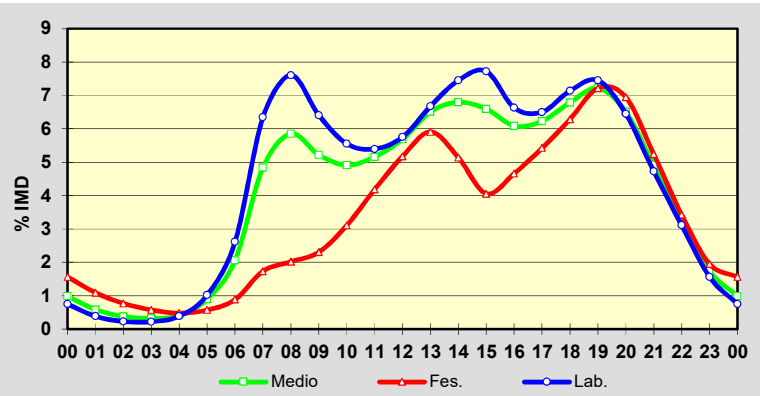
	I.M.D.	% I.M.D.	% Pes.
I	11.772	84,04	5,3
II	12.834	91,62	4,7
III	13.229	94,44	4,4
IV	13.655	97,48	3,6
V	14.448	103,14	3,0
VI	15.200	108,51	2,3
VII	16.381	116,94	4,7
VIII	16.348	116,70	3,9
IX	14.766	105,41	5,0
X	13.638	97,36	4,6
XI	13.433	95,90	5,0
XII	12.346	88,14	4,5

**Semana Media**

	I.M.D.	% I.M.D.	% Pes.
Lu	14.910	106,44	4,8
Ma	14.685	104,83	5,2
Me/Mi	15.165	108,26	5,0
Xo/Ju	15.097	107,77	5,0
Ve/Vi	15.851	113,16	5,1
Sa	11.931	85,17	2,2
Do	10.780	76,96	1,2
Lab	15.144	108,11	5,0
Fes	11.308	80,73	1,9

**Día Medio**

	Lab.	Fes.	Medio
00	105	219	138
01	54	153	82
02	32	108	53
03	31	81	45
04	54	67	58
05	143	80	126
06	367	124	289
07	889	243	678
08	1.066	283	820
09	898	323	731
10	778	435	688
11	756	586	723
12	806	725	797
13	935	828	912
14	1.044	720	952
15	1.082	568	924
16	929	653	853
17	911	760	873
18	1.000	881	951
19	1.044	1.011	1.011
20	903	973	912
21	662	734	688
22	436	480	460
23	219	273	244
<b>Total</b>	<b>15.144</b>	<b>11.308</b>	<b>14.008</b>





Estación: **AC-164(7)DGT**Tipo: **PER****MEMORIA DE AFOROS 2016**Rede/Red: **PC**IMD: **9.589**

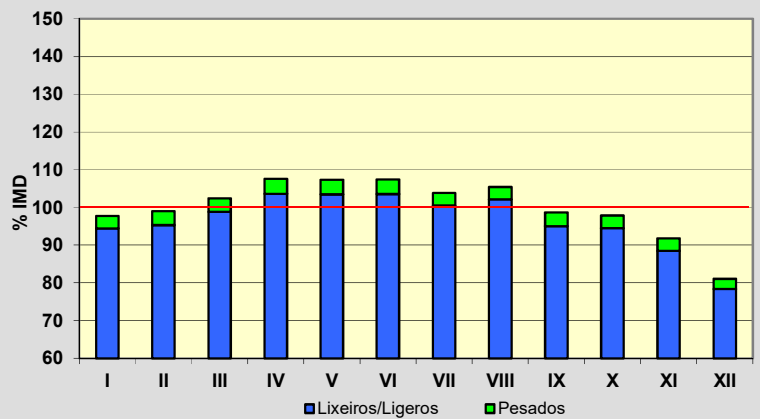
Nome/Nombre:

**Insua**IMDp: **335** I<sub>30</sub>: **1.023**

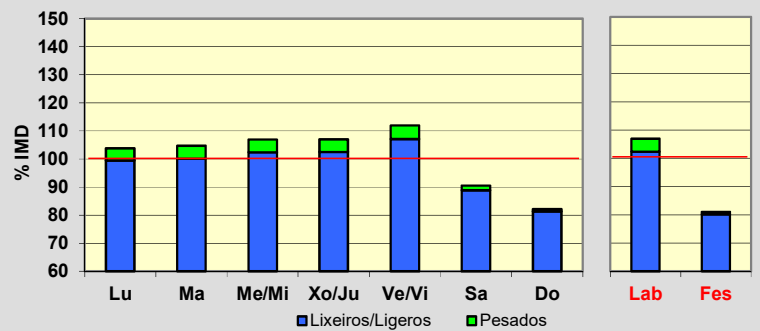
Treito/Tramo:

**Bergondo (AC-162) - Insua (N-651)**% Pes.: **3,5** I<sub>150</sub>: **929****Variación Mensual**

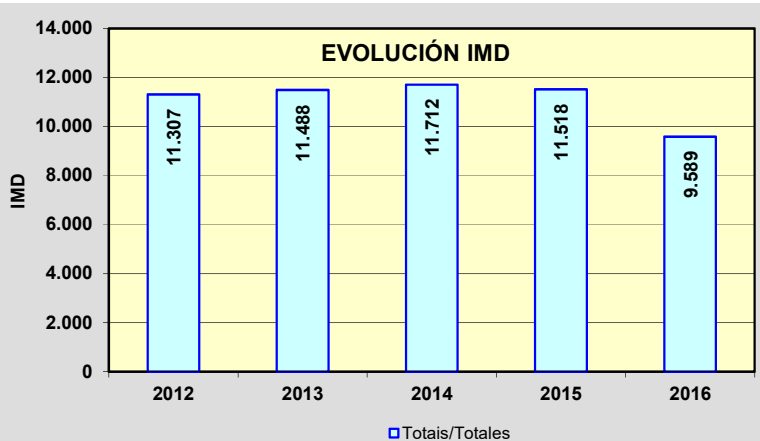
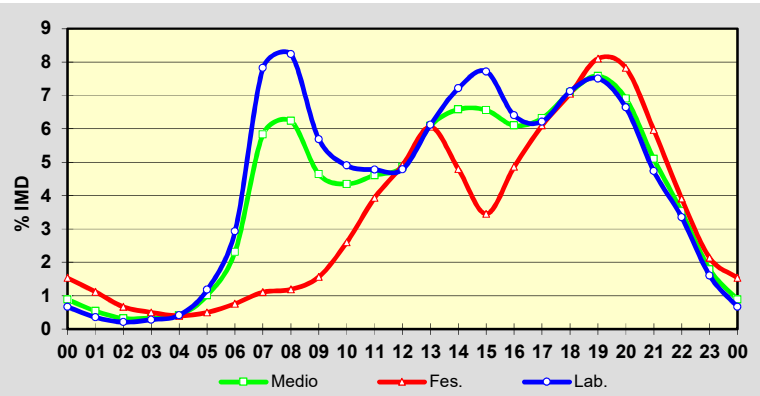
	I.M.D.	% I.M.D.	% Pes.
I	9.368	97,70	3,3
II	9.492	98,99	3,7
III	9.824	102,45	3,6
IV	10.313	107,55	3,7
V	10.292	107,33	3,6
VI	10.300	107,41	3,6
VII	9.956	103,83	3,2
VIII	10.108	105,41	3,1
IX	9.463	98,69	3,7
X	9.385	97,87	3,5
XI	8.803	91,80	3,6
XII	7.773	81,06	3,3

**Semana Media**

	I.M.D.	% I.M.D.	% Pes.
Lu	9.956	103,83	4,1
Ma	10.039	104,69	4,4
Me/Mi	10.255	106,95	4,3
Xo/Ju	10.265	107,05	4,3
Ve/Vi	10.731	111,91	4,3
Sa	8.679	90,51	1,8
Do	7.875	82,13	1,0
Lab	10.250	106,89	4,3
Fes	7.770	81,03	1,1

**Día Medio**

	Lab.	Fes.	Medio
00	64	147	85
01	34	107	52
02	20	64	31
03	27	48	32
04	40	38	40
05	113	48	97
06	281	73	222
07	750	106	559
08	790	114	598
09	546	150	445
10	470	249	417
11	458	377	442
12	459	471	466
13	587	581	584
14	692	460	631
15	740	331	629
16	614	466	585
17	596	585	606
18	683	676	680
19	720	777	727
20	637	750	662
21	454	572	489
22	321	375	338
23	154	205	172
<b>Total</b>	<b>10.250</b>	<b>7.770</b>	<b>9.589</b>



Estación: **AC-211(3)DGT**Tipo: **PER****MEMORIA DE AFOROS 2016**Rede/Red: **PC**IMD: **21.149**

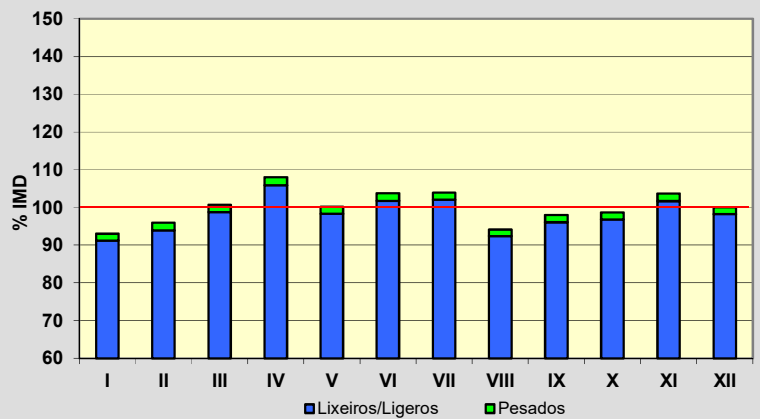
Nome/Nombre:

**Fonteculler**IMDp: **405** I<sub>30</sub>: **1.850**

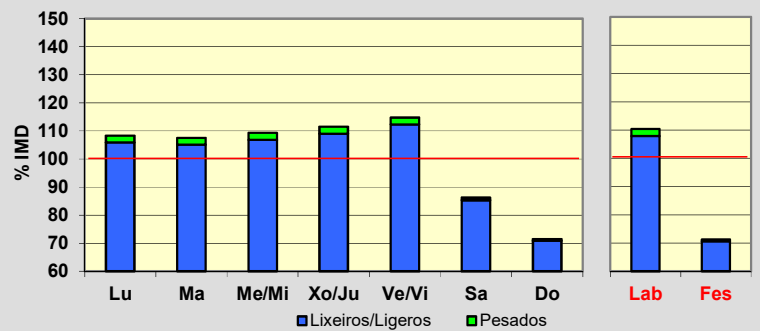
Treito/Tramo:

**Lim. Mun. En Fonteculler - A Pasaxe (N-VI)**% Pes.: **1,9** I<sub>150</sub>: **1.749****Variación Mensual**

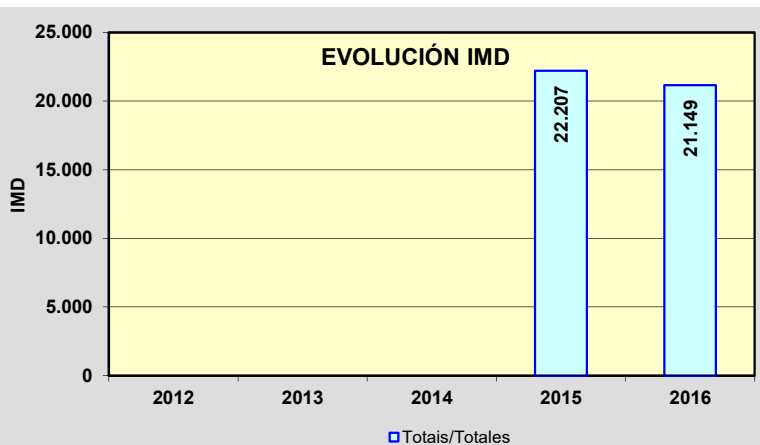
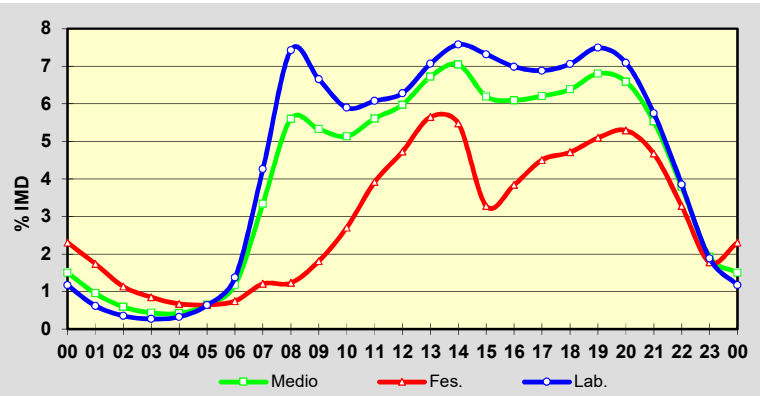
	I.M.D.	% I.M.D.	% Pes.
I	19.672	93,02	1,9
II	20.281	95,90	2,0
III	21.305	100,74	1,9
IV	22.852	108,05	2,0
V	21.191	100,20	1,9
VI	21.943	103,75	2,0
VII	21.982	103,94	1,8
VIII	19.910	94,14	1,9
IX	20.726	98,00	2,0
X	20.877	98,71	1,9
XI	21.934	103,71	1,9
XII	21.150	100,00	1,8

**Semana Media**

	I.M.D.	% I.M.D.	% Pes.
Lu	22.917	108,36	2,2
Ma	22.748	107,56	2,3
Me/Mi	23.120	109,32	2,3
Xo/Ju	23.593	111,56	2,2
Ve/Vi	24.275	114,78	2,1
Sa	18.229	86,19	1,0
Do	15.127	71,53	0,9
Lab	23.333	110,33	2,2
Fes	15.070	71,26	0,9

**Día Medio**

	Lab.	Fes.	Medio
00	247	488	318
01	131	367	201
02	75	240	125
03	57	180	92
04	69	142	89
05	135	137	137
06	290	158	249
07	902	255	707
08	1.571	260	1.184
09	1.408	383	1.126
10	1.247	572	1.086
11	1.285	828	1.186
12	1.329	1.000	1.264
13	1.495	1.195	1.422
14	1.603	1.158	1.490
15	1.548	693	1.310
16	1.478	812	1.289
17	1.456	953	1.313
18	1.493	996	1.350
19	1.585	1.077	1.439
20	1.500	1.119	1.394
21	1.216	988	1.170
22	814	693	801
23	399	376	407
<b>Total</b>	<b>23.333</b>	<b>15.070</b>	<b>21.149</b>



Estación: **AC-221(3)**Tipo: **COM****MEMORIA DE AFOROS 2016**Rede/Red: **S**IMD: **3.296**

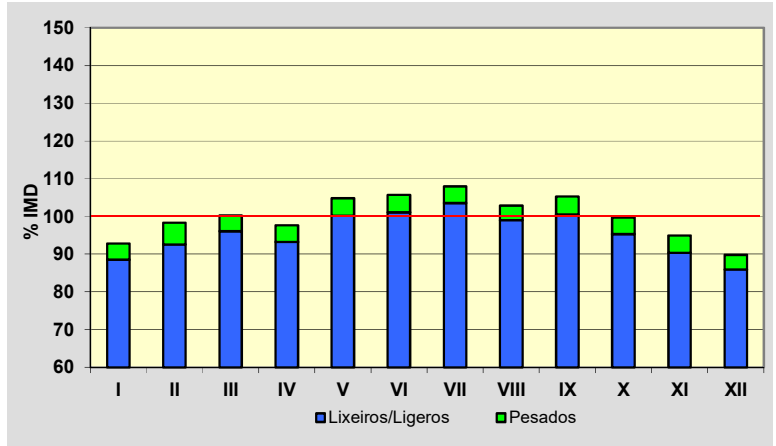
Nome/Nombre:

**Catro Camiños**IMDp: **148** I<sub>30</sub>: **361**

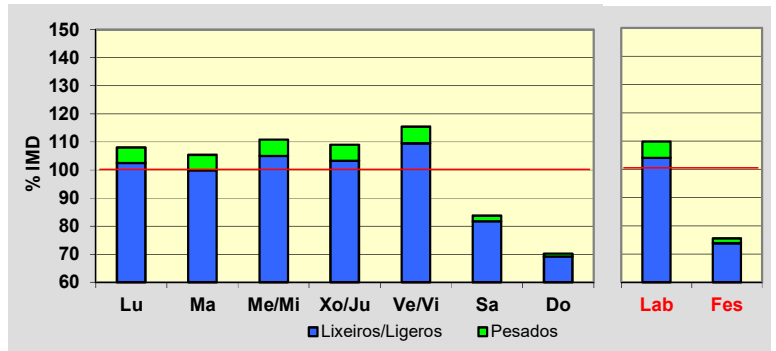
Treito/Tramo:

**San Pedro de Nos (N-VI) - Catro Camiños (AC-214)**% Pes.: **4,5** I<sub>150</sub>: **329****Variación Mensual**

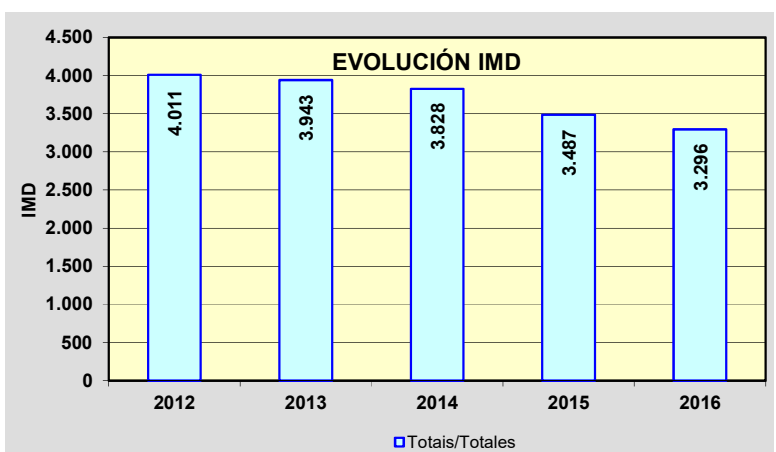
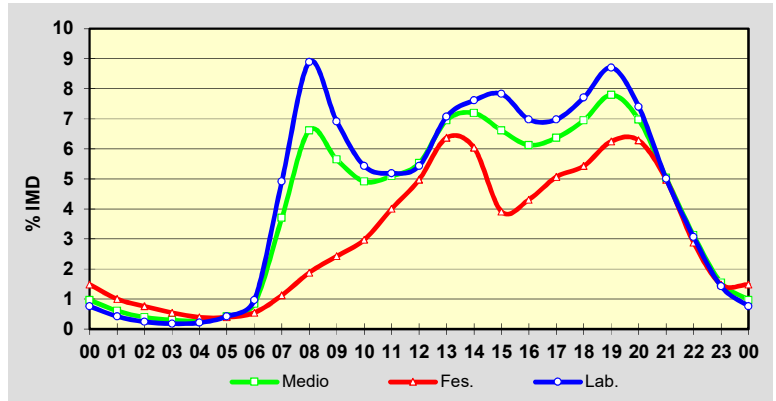
	I.M.D.	% I.M.D.	% Pes.
I	3.059	92,81	4,6
II	3.241	98,33	5,9
III	3.305	100,27	4,2
IV	3.218	97,63	4,5
V	3.455	104,82	4,4
VI	3.484	105,70	4,4
VII	3.557	107,92	4,1
VIII	3.391	102,88	3,8
IX	3.470	105,28	4,6
X	3.287	99,73	4,4
XI	3.129	94,93	4,9
XII	2.961	89,84	4,4

**Semana Media**

	I.M.D.	% I.M.D.	% Pes.
Lu	3.562	108,07	5,2
Ma	3.476	105,46	5,2
Me/Mi	3.652	110,80	5,3
Xo/Ju	3.595	109,07	5,3
Ve/Vi	3.804	115,41	5,1
Sa	2.759	83,71	2,4
Do	2.313	70,18	1,5
Lab	3.618	109,77	5,2
Fes	2.489	75,52	2,2

**Día Medio**

	Lab.	Fes.	Medio
00	25	49	32
01	14	33	20
02	8	25	13
03	6	18	10
04	7	13	9
05	14	13	14
06	32	18	28
07	162	37	122
08	293	62	218
09	228	80	186
10	179	98	162
11	171	132	168
12	179	164	182
13	233	210	229
14	251	199	237
15	258	129	218
16	230	142	202
17	230	167	210
18	254	179	229
19	287	206	257
20	244	207	230
21	165	164	166
22	101	95	103
23	47	49	51
<b>Total</b>	<b>3.618</b>	<b>2.489</b>	<b>3.296</b>

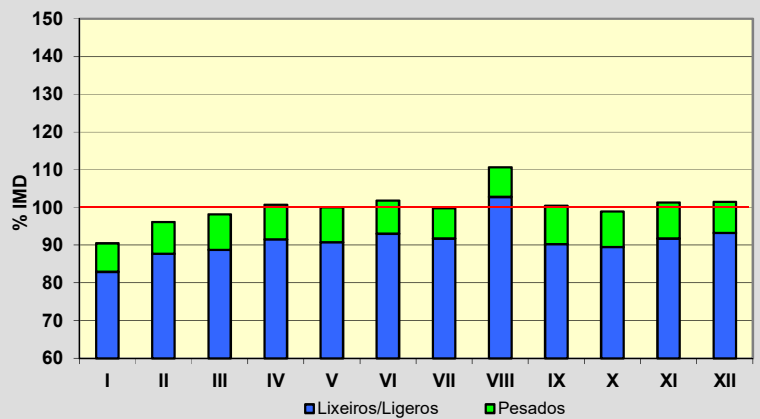


Estación: **AC-240(10)**Tipo: **PER**

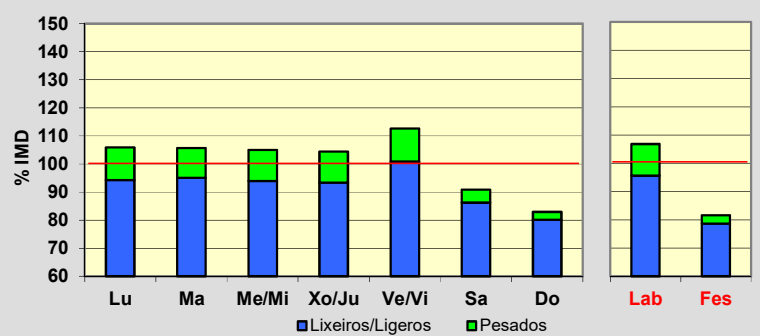
MEMORIA DE AFOROS 2016

Rede/Red: **S**IMD: **544**Nome/Nombre: **Touro (AC-240)**IMDp: **48** I<sub>30</sub>: **68**Treito/Tramo: **Burres (N-547) - Fonte Díaz (CP-6602)**% Pes.: **8,8** I<sub>150</sub>: **57****Variación Mensual**

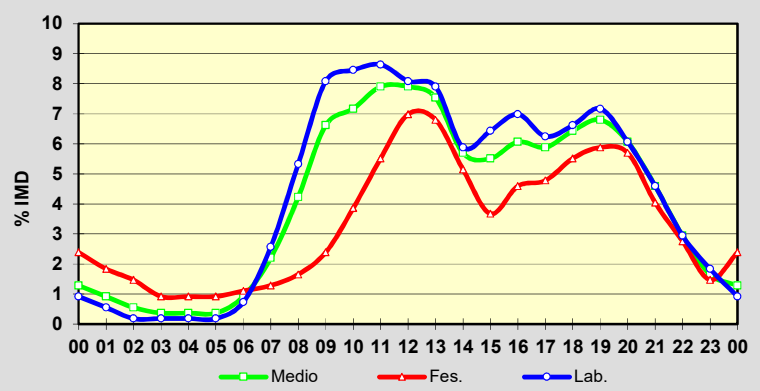
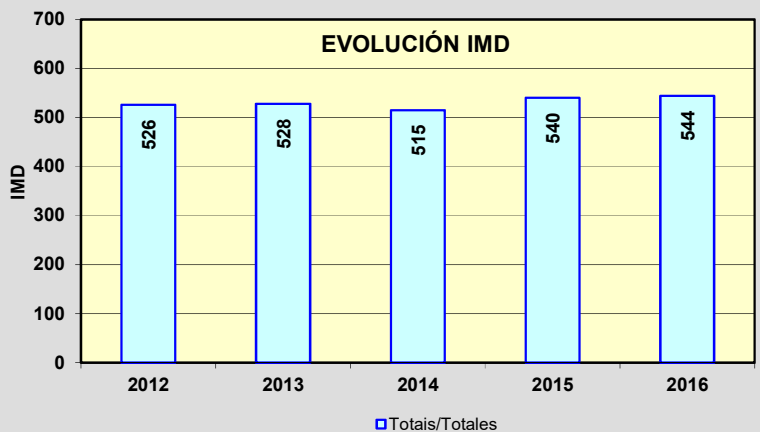
	I.M.D.	% I.M.D.	% Pes.
I	492	90,44	8,3
II	523	96,14	8,8
III	534	98,16	9,6
IV	548	100,74	9,1
V	544	100,00	9,2
VI	554	101,84	8,7
VII	543	99,82	8,1
VIII	602	110,66	7,1
IX	546	100,37	10,1
X	538	98,90	9,5
XI	551	101,29	9,4
XII	552	101,47	8,2

**Semana Media**

	I.M.D.	% I.M.D.	% Pes.
Lu	576	105,88	10,9
Ma	575	105,70	10,1
Me/Mi	571	104,96	10,5
Xo/Ju	568	104,41	10,6
Ve/Vi	613	112,68	10,4
Sa	494	90,81	5,1
Do	451	82,90	3,3
Lab	581	106,80	10,5
Fes	444	81,62	3,6

**Día Medio**

	Lab.	Fes.	Medio
00	5	13	7
01	3	10	5
02	1	8	3
03	1	5	2
04	1	5	2
05	1	5	2
06	4	6	5
07	14	7	12
08	29	9	23
09	44	13	36
10	46	21	39
11	47	30	43
12	44	38	43
13	43	37	41
14	32	28	31
15	35	20	30
16	38	25	33
17	34	26	32
18	36	30	35
19	39	32	37
20	33	31	33
21	25	22	25
22	16	15	16
23	10	8	9
<b>Total</b>	<b>581</b>	<b>444</b>	<b>544</b>

**EVOLUCIÓN IMD**

Estación: **AC-250(0)DGT**Tipo: **PER**

MEMORIA DE AFOROS 2016

Rede/Red: **S**IMD: **4.195**

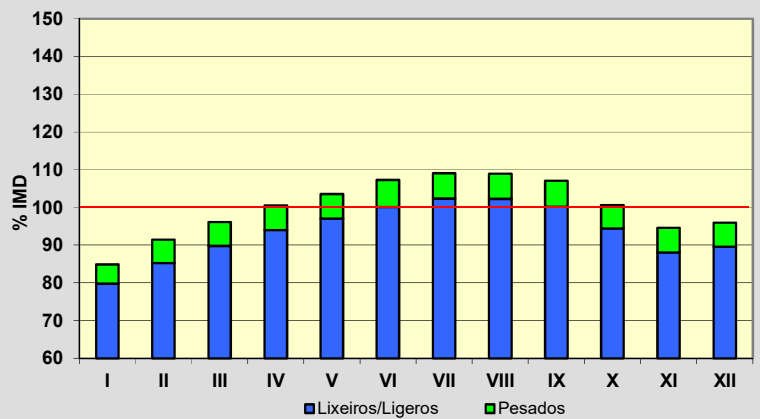
Nome/Nombre:

**Barciela**IMDp: **269** I<sub>30</sub>: **386**

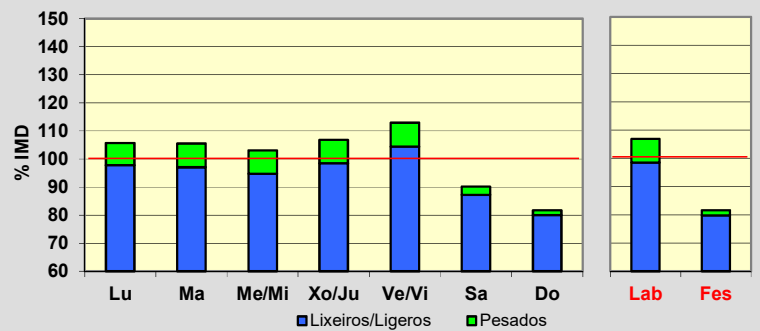
Treito/Tramo:

**Sigueiro (N-550) - Labacolla (A-54)**% Pes.: **6,4** I<sub>150</sub>: **348****Variación Mensual**

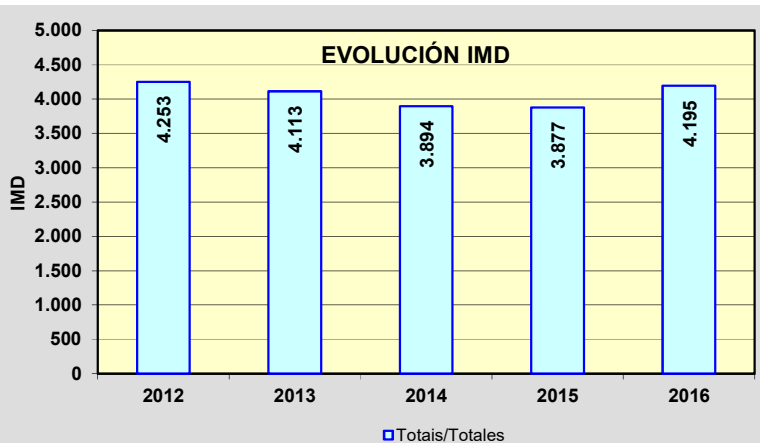
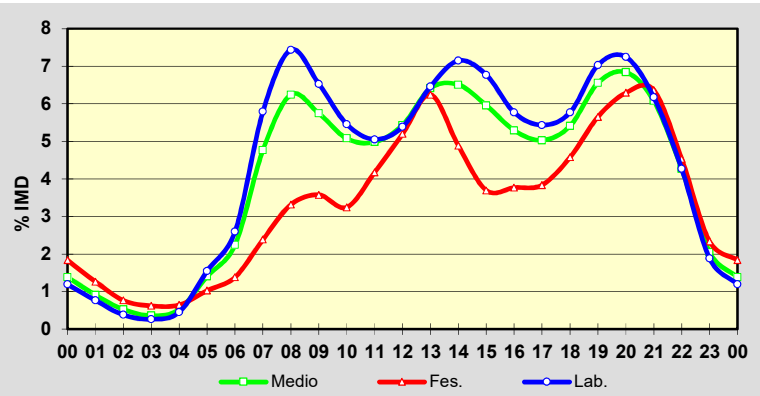
	I.M.D.	% I.M.D.	% Pes.
I	3.561	84,89	6,0
II	3.837	91,47	6,8
III	4.034	96,16	6,6
IV	4.215	100,48	6,4
V	4.342	103,50	6,3
VI	4.499	107,25	6,6
VII	4.574	109,03	6,1
VIII	4.568	108,89	6,1
IX	4.492	107,08	6,4
X	4.220	100,60	6,1
XI	3.967	94,56	6,9
XII	4.023	95,90	6,6

**Semana Media**

	I.M.D.	% I.M.D.	% Pes.
Lu	4.435	105,72	7,5
Ma	4.426	105,51	8,0
Me/Mi	4.325	103,10	8,1
Xo/Ju	4.483	106,87	7,9
Ve/Vi	4.736	112,90	7,6
Sa	3.783	90,18	3,3
Do	3.429	81,74	2,1
Lab	4.481	106,82	7,8
Fes	3.423	81,60	2,2

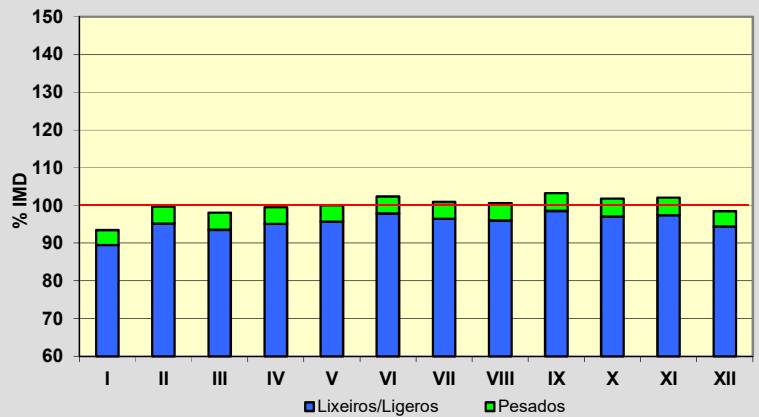
**Día Medio**

	Lab.	Fes.	Medio
00	50	77	58
01	32	53	38
02	16	32	22
03	11	26	15
04	19	27	22
05	65	43	59
06	109	58	94
07	243	100	200
08	312	139	262
09	274	150	241
10	229	136	213
11	212	175	209
12	226	218	228
13	271	262	269
14	300	205	273
15	284	155	250
16	242	158	222
17	228	161	211
18	242	192	227
19	295	237	275
20	304	264	287
21	259	267	255
22	179	190	179
23	79	98	86
<b>Total</b>	<b>4.481</b>	<b>3.423</b>	<b>4.195</b>

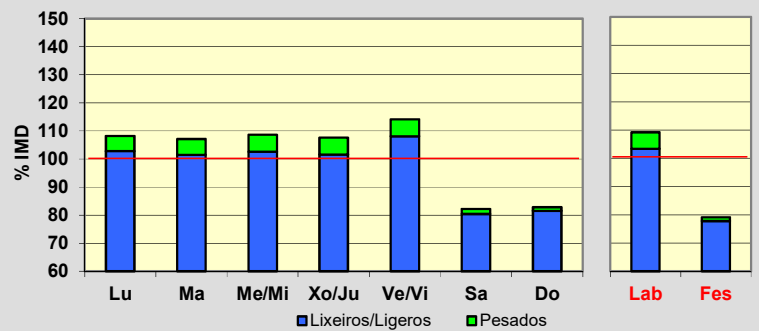


Estación: **AC-305(0)**Tipo: **PER****MEMORIA DE AFOROS 2016**Rede/Red: **PC**IMD: **3.371**Nome/Nombre: **Dodro**IMDp: **150** I<sub>30</sub>: **313**Treito/Tramo: **Padrón (AG-11) - Bexo (AC-306)**% Pes.: **4,4** I<sub>150</sub>: **292****Variación Mensual**

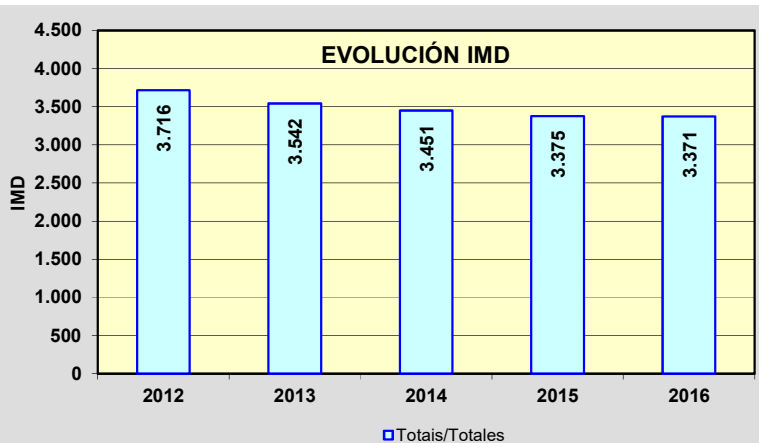
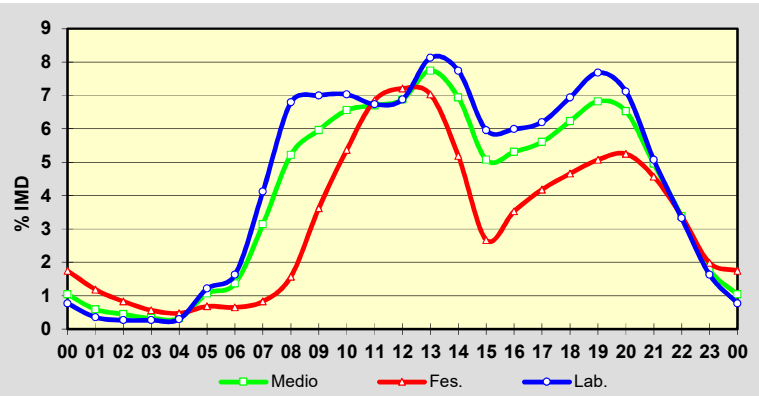
	I.M.D.	% I.M.D.	% Pes.
I	3.151	93,47	4,2
II	3.359	99,64	4,5
III	3.306	98,07	4,6
IV	3.354	99,50	4,4
V	3.371	100,00	4,3
VI	3.451	102,37	4,4
VII	3.402	100,92	4,5
VIII	3.392	100,62	4,6
IX	3.481	103,26	4,6
X	3.432	101,81	4,7
XI	3.440	102,05	4,5
XII	3.320	98,49	4,1

**Semana Media**

	I.M.D.	% I.M.D.	% Pes.
Lu	3.649	108,25	5,0
Ma	3.612	107,15	5,3
Me/Mi	3.662	108,63	5,5
Xo/Ju	3.628	107,62	5,6
Ve/Vi	3.847	114,12	5,3
Sa	2.771	82,20	2,2
Do	2.793	82,85	1,6
Lab	3.680	109,17	5,3
Fes	2.667	79,12	1,7

**Día Medio**

	Lab.	Fes.	Medio
00	26	59	35
01	12	40	20
02	9	28	15
03	9	19	11
04	10	16	11
05	41	23	36
06	55	22	46
07	139	28	106
08	229	53	176
09	236	122	201
10	237	181	221
11	227	231	226
12	232	243	232
13	274	237	261
14	261	175	234
15	201	90	171
16	202	119	179
17	209	141	189
18	234	157	210
19	259	171	230
20	240	177	220
21	171	154	167
22	112	114	114
23	55	67	60
<b>Total</b>	<b>3.680</b>	<b>2.667</b>	<b>3.371</b>



Estación: **AC-305(13)**Tipo: **COM**

MEMORIA DE AFOROS 2016

Rede/Red: **PC**IMD: **2.401**

Nome/Nombre:

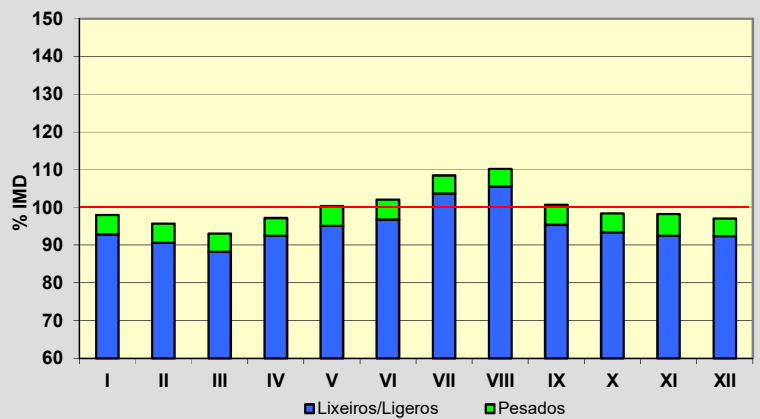
Araño

IMDp: **121** I<sub>30</sub>: **258**

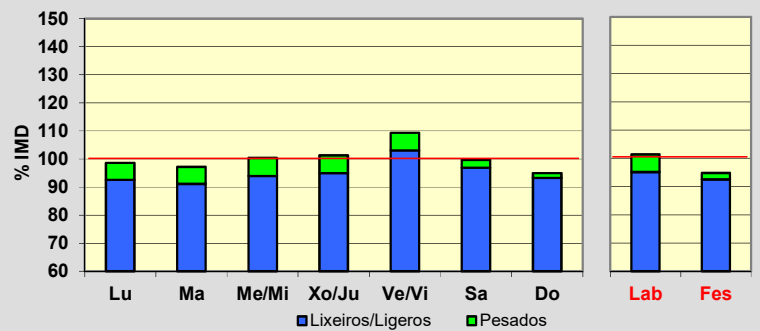
Treito/Tramo:

**Bexo (AC-306) - Enl. Taragoña (AG-11)**% Pes.: **5,0** I<sub>150</sub>: **227****Variación Mensual**

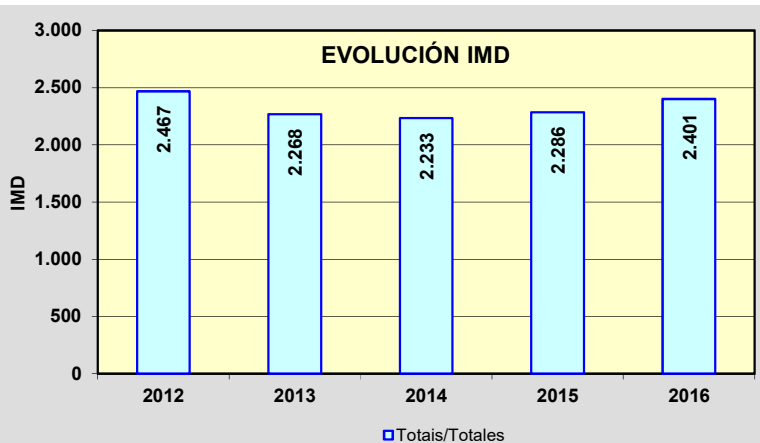
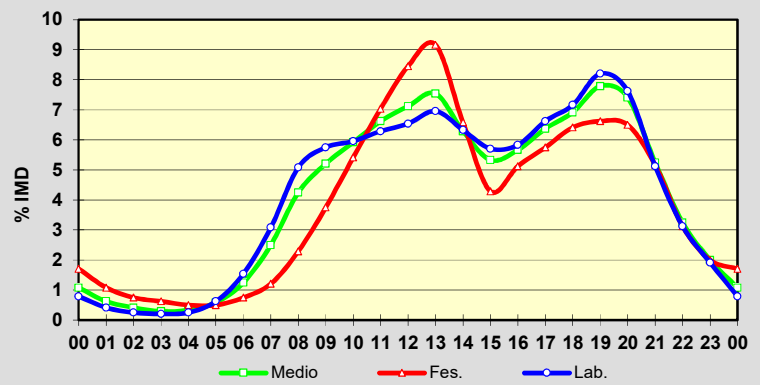
	I.M.D.	% I.M.D.	% Pes.
I	2.354	98,04	5,3
II	2.298	95,71	5,4
III	2.235	93,09	5,2
IV	2.334	97,21	4,8
V	2.409	100,33	5,2
VI	2.450	102,04	5,2
VII	2.604	108,45	4,4
VIII	2.646	110,20	4,2
IX	2.417	100,67	5,3
X	2.363	98,42	5,1
XI	2.358	98,21	5,8
XII	2.330	97,04	4,8

**Semana Media**

	I.M.D.	% I.M.D.	% Pes.
Lu	2.368	98,63	6,1
Ma	2.334	97,21	6,2
Me/Mi	2.410	100,37	6,4
Xo/Ju	2.431	101,25	6,2
Ve/Vi	2.626	109,37	5,8
Sa	2.393	99,67	2,8
Do	2.281	95,00	1,8
Lab	2.434	101,37	6,2
Fes	2.276	94,79	2,4

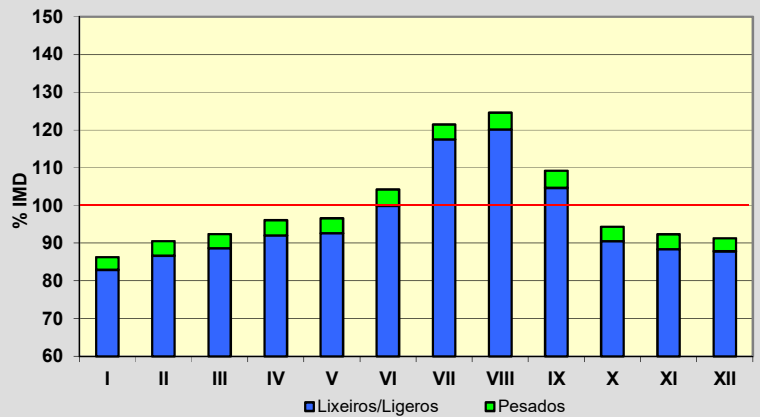
**Día Medio**

	Lab.	Fes.	Medio
00	19	41	26
01	10	26	15
02	6	18	10
03	5	15	7
04	6	12	8
05	15	12	14
06	37	18	30
07	74	29	60
08	122	55	102
09	138	90	125
10	143	130	142
11	151	169	159
12	157	203	171
13	167	220	181
14	152	158	151
15	137	103	128
16	140	123	136
17	159	138	153
18	172	154	166
19	197	159	187
20	183	156	178
21	123	124	126
22	75	75	78
23	46	48	48
	<b>2.434</b>	<b>2.276</b>	<b>2.401</b>

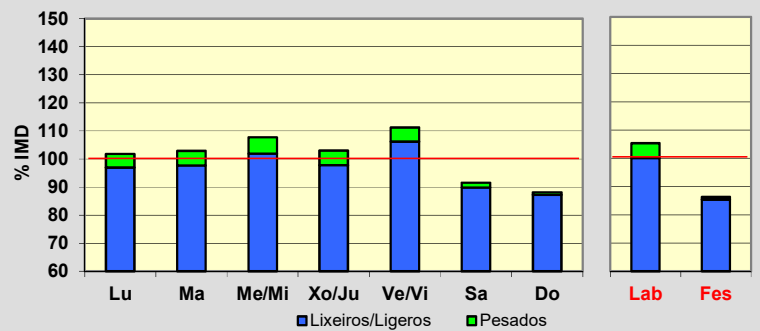


Estación: **AC-305(30)**Tipo: **PER****MEMORIA DE AFOROS 2016**Rede/Red: **PC**IMD: **6.584**Nome/Nombre: **Pobra do Caramiñal (AC-305)**IMDp: **261** I<sub>30</sub>: **726**Treito/Tramo: **Boiro (Desvío Enl. Boiro Norte AG-1) - Pobra do Caramiñal (AC-302)**% Pes.: **4,0** I<sub>150</sub>: **589****Variación Mensual**

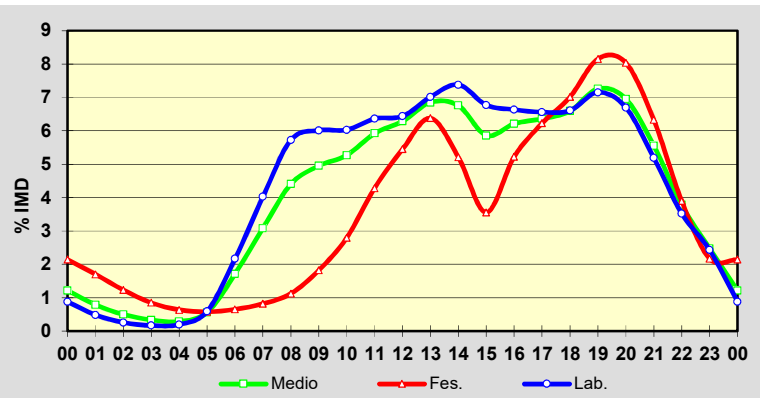
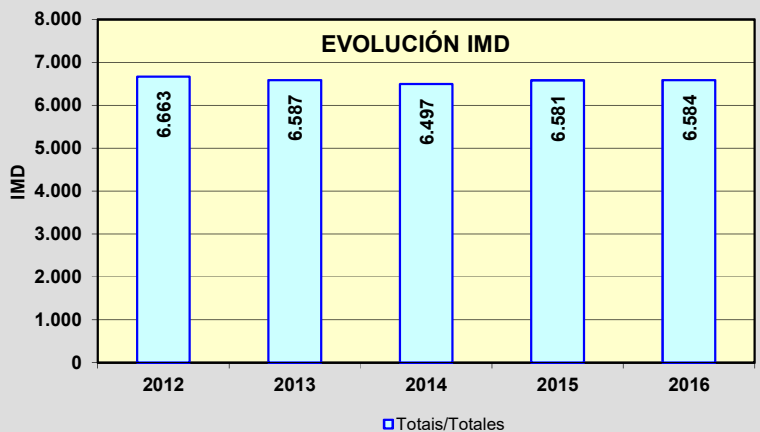
	I.M.D.	% I.M.D.	% Pes.
I	5.682	86,30	3,9
II	5.962	90,55	4,3
III	6.086	92,44	4,1
IV	6.325	96,07	4,2
V	6.358	96,57	4,1
VI	6.863	104,24	4,2
VII	7.999	121,49	3,3
VIII	8.205	124,62	3,6
IX	7.193	109,25	4,2
X	6.210	94,32	4,0
XI	6.080	92,35	4,3
XII	6.011	91,30	3,8

**Semana Media**

	I.M.D.	% I.M.D.	% Pes.
Lu	6.700	101,76	4,7
Ma	6.777	102,93	5,1
Me/Mi	7.089	107,67	5,4
Xo/Ju	6.781	102,99	5,1
Ve/Vi	7.325	111,25	4,6
Sa	6.027	91,54	1,9
Do	5.806	88,18	1,1
Lab	6.935	105,33	5,0
Fes	5.682	86,30	1,1

**Día Medio**

	Lab.	Fes.	Medio
00	58	141	80
01	32	112	52
02	17	81	33
03	11	56	22
04	13	42	19
05	39	38	37
06	143	43	113
07	265	54	203
08	377	74	290
09	396	120	326
10	397	184	347
11	419	282	390
12	424	359	414
13	462	420	451
14	486	343	445
15	446	234	386
16	437	344	409
17	432	410	419
18	435	462	434
19	471	537	478
20	441	529	458
21	342	417	366
22	232	257	249
23	160	143	163
<b>Total</b>	<b>6.935</b>	<b>5.682</b>	<b>6.584</b>

**EVOLUCIÓN IMD**



Estación: **AC-306(1)**Tipo: **COM****MEMORIA DE AFOROS 2016**Rede/Red: **S**IMD: **510**

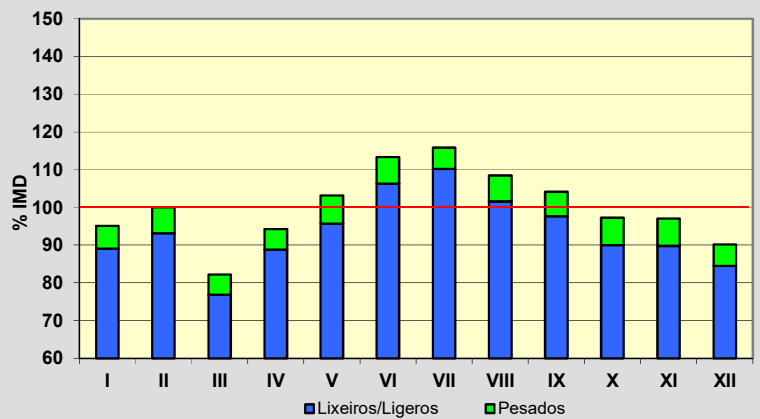
Nome/Nombre:

**Bexo**IMDp: **33** I<sub>30</sub>: **59**

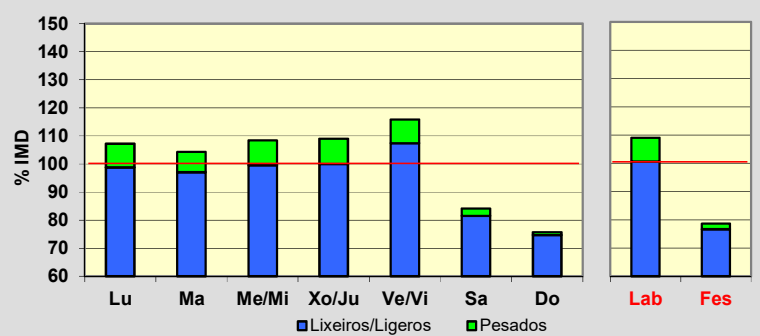
Treito/Tramo:

**Bexo (AC-305) - O Regueiro (AC-553)**% Pes.: **6,5** I<sub>150</sub>: **51****Variación Mensual**

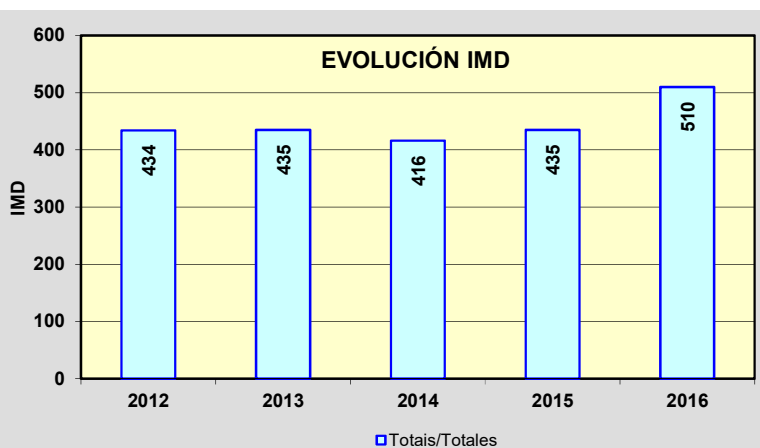
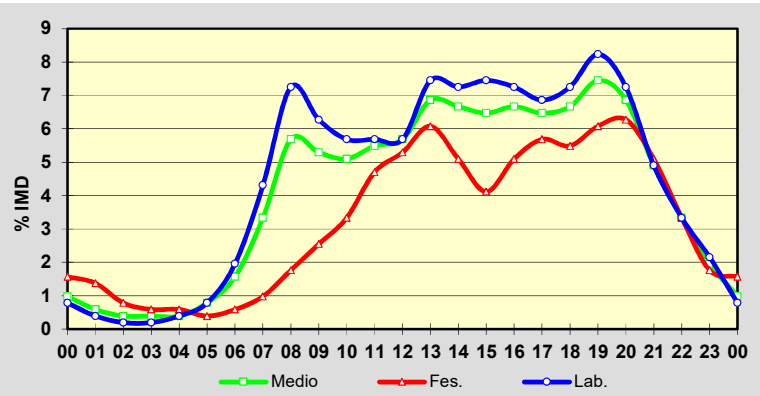
	I.M.D.	% I.M.D.	% Pes.
I	485	95,10	6,4
II	510	100,00	6,9
III	419	82,16	6,4
IV	481	94,31	5,8
V	526	103,14	7,2
VI	578	113,33	6,2
VII	591	115,88	4,9
VIII	553	108,43	6,3
IX	531	104,12	6,2
X	496	97,25	7,5
XI	495	97,06	7,5
XII	460	90,20	6,3

**Semana Media**

	I.M.D.	% I.M.D.	% Pes.
Lu	547	107,25	7,9
Ma	532	104,31	7,0
Me/Mi	553	108,43	8,1
Xo/Ju	556	109,02	8,3
Ve/Vi	591	115,88	7,3
Sa	429	84,12	3,0
Do	386	75,69	1,3
Lab	556	109,02	7,7
Fes	401	78,63	2,5

**Día Medio**

	Lab.	Fes.	Medio
00	4	8	5
01	2	7	3
02	1	4	2
03	1	3	2
04	2	3	2
05	4	2	4
06	10	3	8
07	22	5	17
08	37	9	29
09	32	13	27
10	29	17	26
11	29	24	28
12	29	27	29
13	38	31	35
14	37	26	34
15	38	21	33
16	37	26	34
17	35	29	33
18	37	28	34
19	42	31	38
20	37	32	35
21	25	26	25
22	17	17	17
23	11	9	10
<b>Total</b>	<b>556</b>	<b>401</b>	<b>510</b>



Estación: **AC-400(24)**Tipo: **COM****MEMORIA DE AFOROS 2016**Rede/Red: **PC**IMD: **2.647**

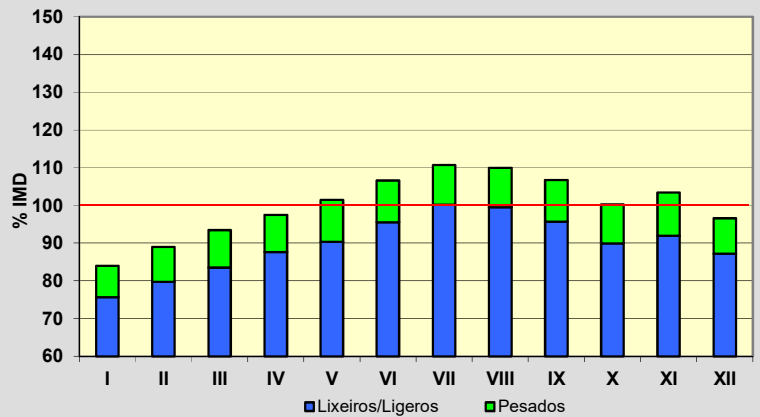
Nome/Nombre:

**Pico Cedeira**IMDp: **270** I<sub>30</sub>: **268**

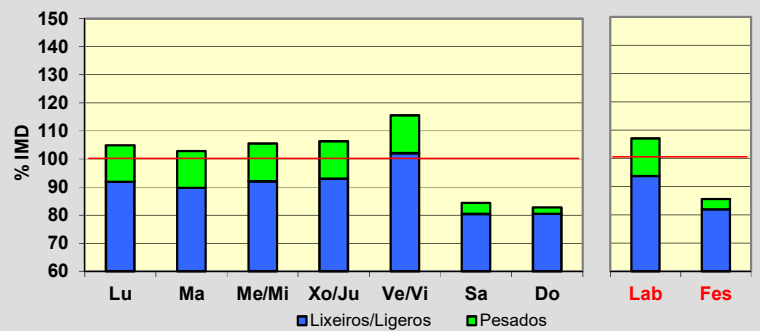
Treito/Tramo:

**Fin Cerceda - A Silva (AC-413)**% Pes.: **10,2** I<sub>150</sub>: **236****Variación Mensual**

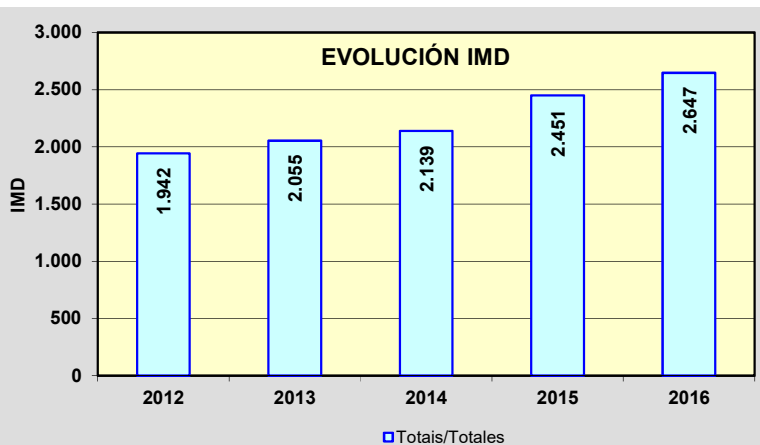
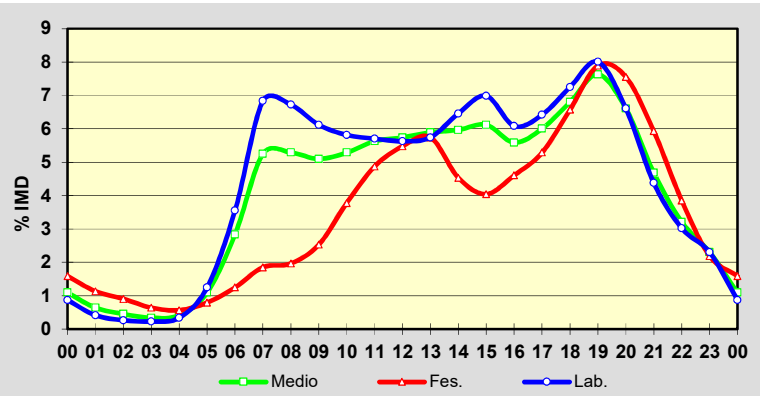
	I.M.D.	% I.M.D.	% Pes.
I	2.222	83,94	9,9
II	2.355	88,97	10,4
III	2.473	93,43	10,6
IV	2.580	97,47	10,1
V	2.685	101,44	10,9
VI	2.822	106,61	10,3
VII	2.931	110,73	9,6
VIII	2.911	109,97	9,5
IX	2.826	106,76	10,3
X	2.654	100,26	10,3
XI	2.737	103,40	11,0
XII	2.557	96,60	9,7

**Semana Media**

	I.M.D.	% I.M.D.	% Pes.
Lu	2.776	104,87	12,4
Ma	2.721	102,80	12,7
Me/Mi	2.794	105,55	12,8
Xo/Ju	2.815	106,35	12,5
Ve/Vi	3.058	115,53	11,6
Sa	2.231	84,28	4,5
Do	2.190	82,74	2,6
Lab	2.833	107,03	12,4
Fes	2.265	85,57	4,2

**Día Medio**

	Lab.	Fes.	Medio
00	23	42	29
01	11	30	17
02	7	24	12
03	6	17	9
04	9	15	11
05	33	21	29
06	94	33	75
07	181	49	139
08	178	52	140
09	162	67	135
10	154	100	140
11	151	129	149
12	149	145	152
13	152	152	156
14	171	120	158
15	185	107	162
16	161	122	148
17	170	140	159
18	192	174	180
19	212	209	202
20	175	200	175
21	116	157	124
22	80	102	85
23	61	58	61
	<b>2.833</b>	<b>2.265</b>	<b>2.647</b>



Estación: **AC-400(35)**Tipo: **PER****MEMORIA DE AFOROS 2016**Rede/Red: **PC**IMD: **1.630**

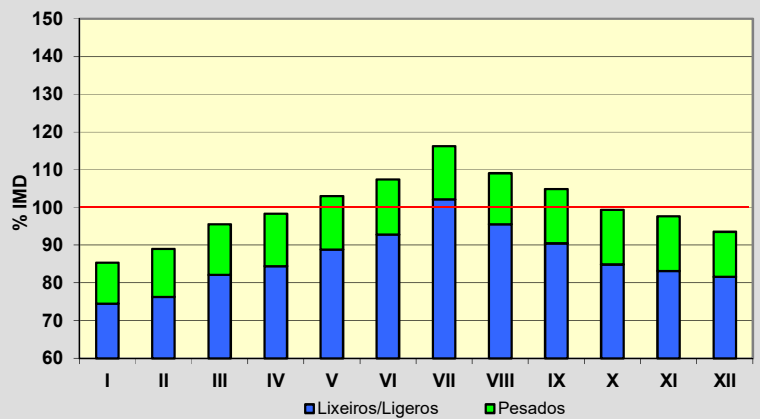
Nome/Nombre:

**Castiñeiro (AC-400)**IMDp: **221** I<sub>30</sub>: **201**

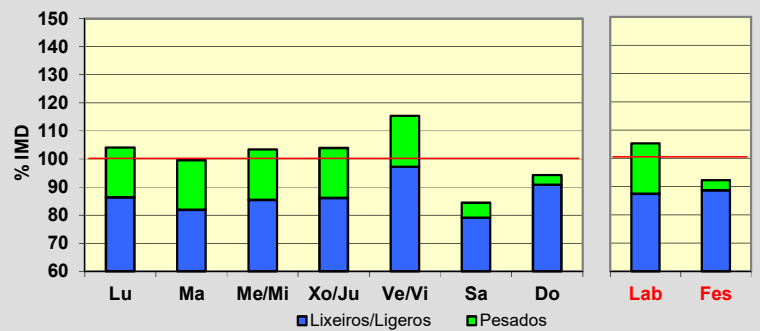
Treito/Tramo:

**A Silva (AC-413) - O Empalme (Estda. A Carballo)**% Pes.: **13,6** I<sub>150</sub>: **158****Variación Mensual**

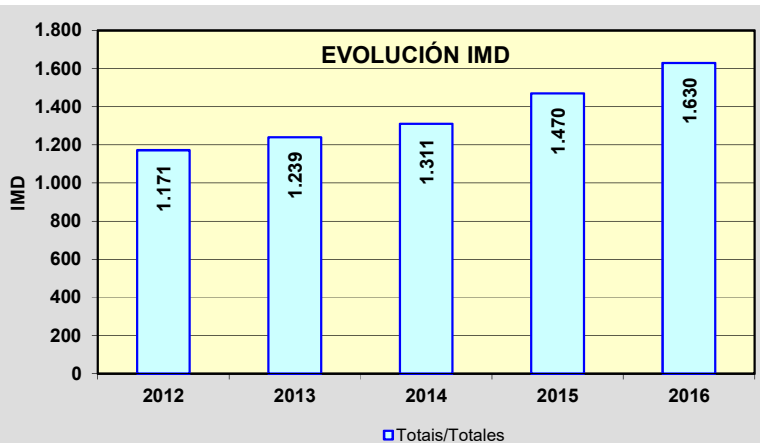
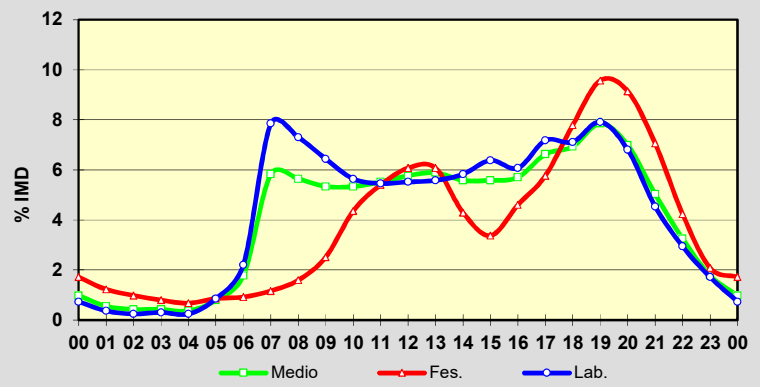
	I.M.D.	% I.M.D.	% Pes.
I	1.391	85,34	12,7
II	1.450	88,96	14,3
III	1.557	95,52	14,0
IV	1.602	98,28	14,1
V	1.679	103,01	13,8
VI	1.751	107,42	13,6
VII	1.895	116,26	12,1
VIII	1.778	109,08	12,4
IX	1.710	104,91	13,7
X	1.620	99,39	14,6
XI	1.591	97,61	14,8
XII	1.525	93,56	12,8

**Semana Media**

	I.M.D.	% I.M.D.	% Pes.
Lu	1.697	104,11	17,0
Ma	1.624	99,63	17,7
Me/Mi	1.685	103,37	17,4
Xo/Ju	1.693	103,87	17,1
Ve/Vi	1.880	115,34	15,6
Sa	1.377	84,48	6,4
Do	1.537	94,29	3,6
Lab	1.716	105,28	17,0
Fes	1.504	92,27	3,9

**Día Medio**

	Lab.	Fes.	Medio
00	12	28	16
01	6	20	9
02	4	16	7
03	5	13	7
04	4	11	6
05	14	14	13
06	36	15	29
07	128	19	95
08	119	26	92
09	105	41	87
10	92	71	87
11	89	88	90
12	90	99	94
13	91	99	96
14	95	70	91
15	104	55	91
16	99	75	93
17	117	94	108
18	116	127	113
19	129	156	128
20	111	149	114
21	74	115	82
22	48	69	53
23	28	34	29
<b>Total</b>	<b>1.716</b>	<b>1.504</b>	<b>1.630</b>



Estación: **AC-400(64)**Tipo: **COM****MEMORIA DE AFOROS 2016**Rede/Red: **PC**IMD: **2.873**

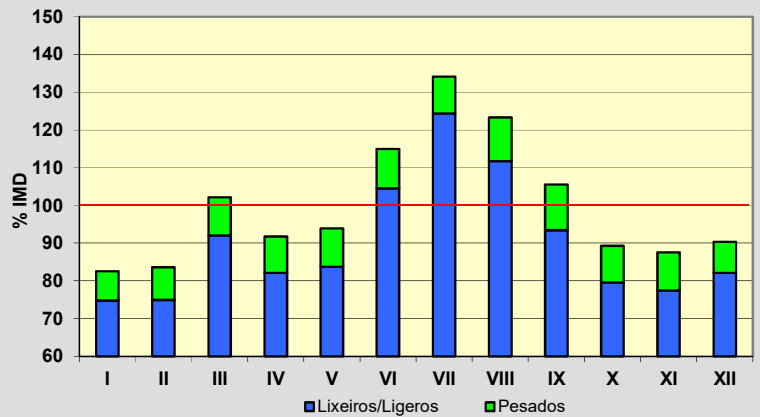
Nome/Nombre:

**A Pereira Sur**IMDp: **283** I<sub>30</sub>: **467**

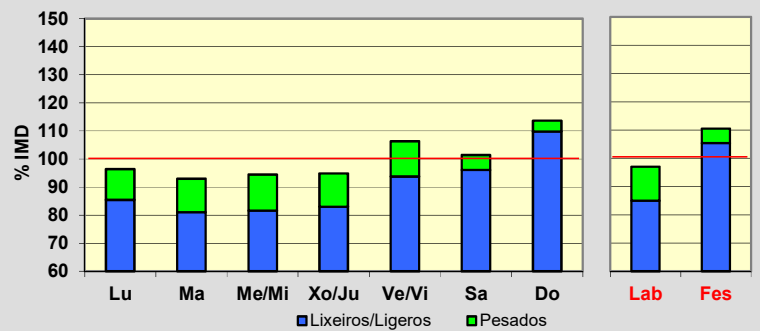
Treito/Tramo:

**A Pereira (AC-441) - Pino do Val**% Pes.: **9,9** I<sub>150</sub>: **307****Variación Mensual**

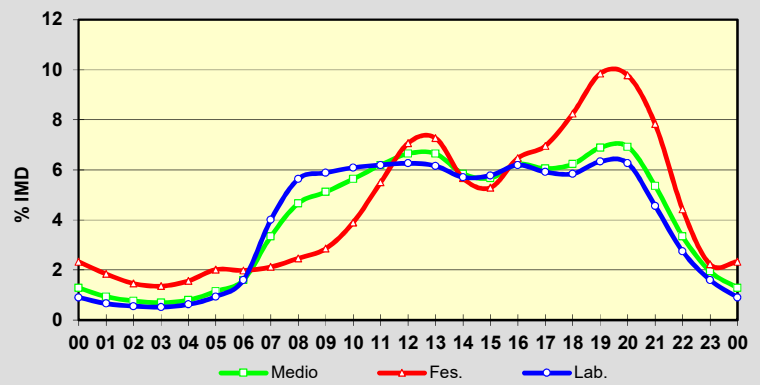
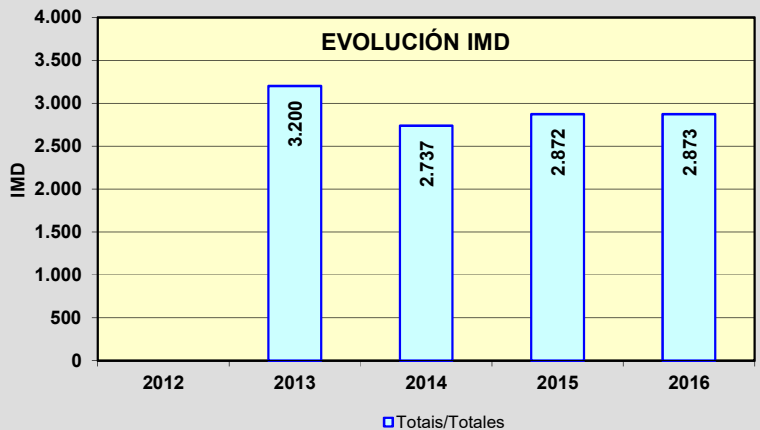
	I.M.D.	% I.M.D.	% Pes.
I	2.373	82,60	9,4
II	2.402	83,61	10,4
III	2.934	102,12	9,9
IV	2.636	91,75	10,5
V	2.699	93,94	10,9
VI	3.302	114,93	9,1
VII	3.854	134,15	7,3
VIII	3.544	123,36	9,4
IX	3.032	105,53	11,4
X	2.564	89,24	10,8
XI	2.515	87,54	11,5
XII	2.594	90,29	9,1

**Semana Media**

	I.M.D.	% I.M.D.	% Pes.
Lu	2.769	96,38	11,4
Ma	2.672	93,00	12,9
Me/Mi	2.713	94,43	13,6
Xo/Ju	2.727	94,92	12,6
Ve/Vi	3.053	106,27	11,8
Sa	2.912	101,36	5,2
Do	3.264	113,61	3,3
Lab	2.787	97,01	12,4
Fes	3.175	110,51	4,7

**Día Medio**

	Lab.	Fes.	Medio
00	26	67	37
01	19	53	27
02	16	42	22
03	15	39	20
04	18	45	23
05	27	58	33
06	46	57	46
07	115	61	96
08	162	71	134
09	169	82	147
10	175	112	162
11	178	158	178
12	180	203	191
13	177	209	191
14	164	163	168
15	166	152	163
16	178	186	179
17	170	200	174
18	168	237	179
19	182	283	198
20	180	281	199
21	131	225	154
22	79	127	96
23	46	64	56
<b>Total</b>	<b>2.787</b>	<b>3.175</b>	<b>2.873</b>

**EVOLUCIÓN IMD**

Estación: **AC-404(14)**Tipo: **PER**

MEMORIA DE AFOROS 2016

Rede/Red: **PC**IMD: **2.398**

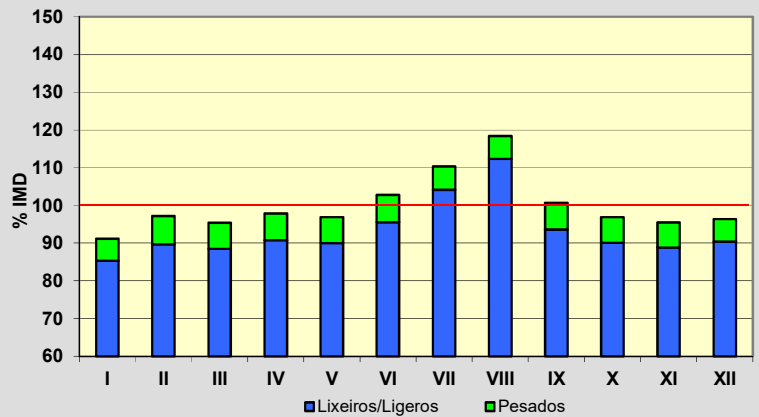
Nome/Nombre:

**Zas**IMDp: **161** I<sub>30</sub>: **248**

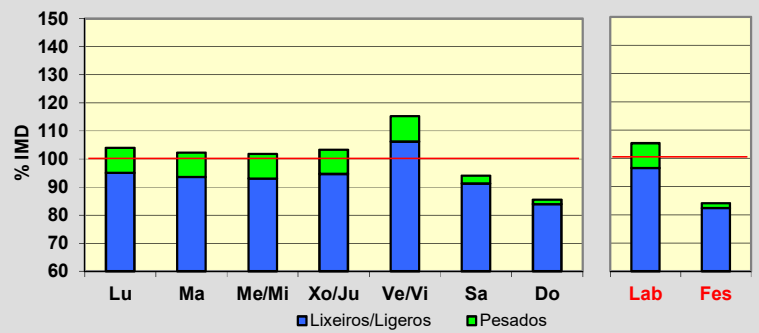
Treito/Tramo:

**Zas (CP-9304) - Baio (AC-552)**% Pes.: **6,7** I<sub>150</sub>: **219****Variación Mensual**

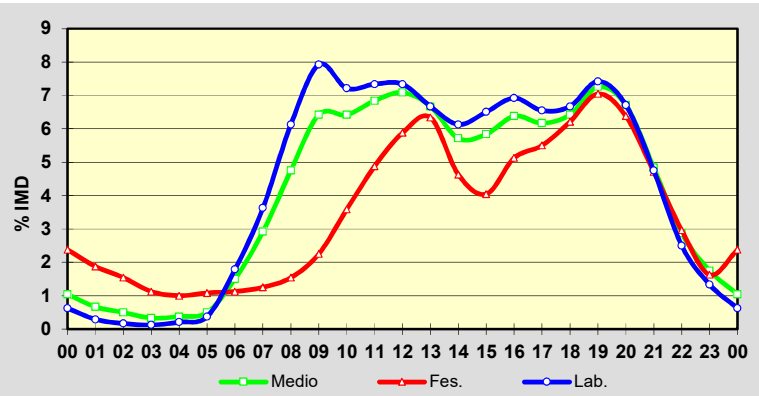
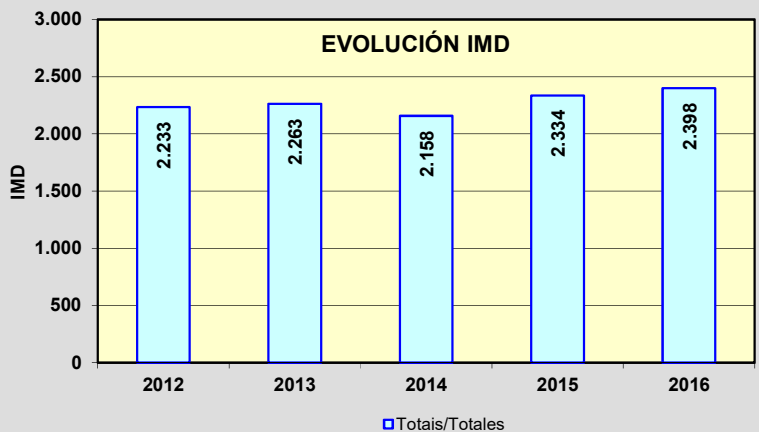
	I.M.D.	% I.M.D.	% Pes.
I	2.185	91,12	6,4
II	2.331	97,21	7,8
III	2.288	95,41	7,3
IV	2.346	97,83	7,2
V	2.324	96,91	7,1
VI	2.465	102,79	7,1
VII	2.646	110,34	5,6
VIII	2.839	118,39	5,1
IX	2.415	100,71	7,1
X	2.324	96,91	7,1
XI	2.290	95,50	7,0
XII	2.311	96,37	6,2

**Semana Media**

	I.M.D.	% I.M.D.	% Pes.
Lu	2.493	103,96	8,6
Ma	2.452	102,25	8,5
Me/Mi	2.440	101,75	8,6
Xo/Ju	2.477	103,29	8,4
Ve/Vi	2.764	115,26	7,8
Sa	2.256	94,08	3,0
Do	2.050	85,49	1,8
Lab	2.526	105,34	8,4
Fes	2.017	84,11	2,1

**Día Medio**

	Lab.	Fes.	Medio
00	15	57	25
01	7	45	16
02	4	37	12
03	3	27	8
04	5	24	9
05	9	26	12
06	43	27	36
07	87	30	70
08	147	37	114
09	190	54	154
10	173	86	154
11	176	117	164
12	176	141	170
13	160	152	160
14	147	111	137
15	156	97	140
16	166	123	153
17	157	132	148
18	160	149	154
19	178	169	174
20	161	153	161
21	114	113	116
22	60	71	69
23	32	39	42
	<b>2.526</b>	<b>2.017</b>	<b>2.398</b>

**EVOLUCIÓN IMD**

Estación: **AC-413(6)**Tipo: **COM****MEMORIA DE AFOROS 2016**Rede/Red: **PC**IMD: **2.210**

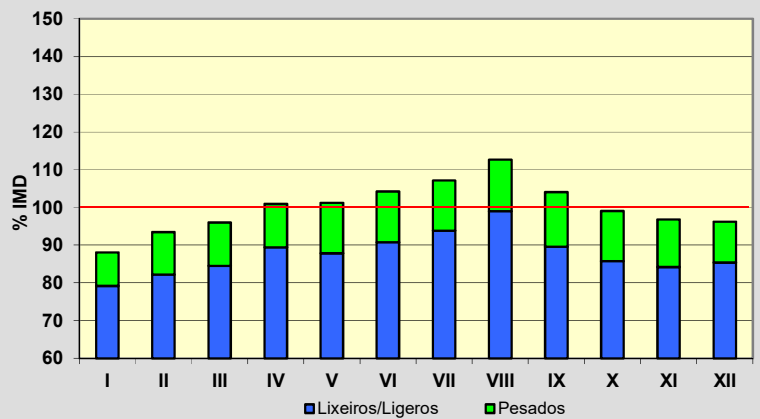
Nome/Nombre:

**Lesta**IMDp: **273** I<sub>30</sub>: **204**

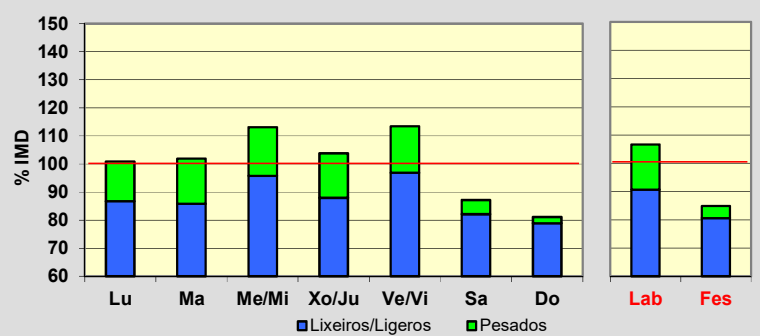
Treito/Tramo:

**Ordes (CP-5903) - A Silva (AC-400)**% Pes.: **12,4** I<sub>150</sub>: **187****Variación Mensual**

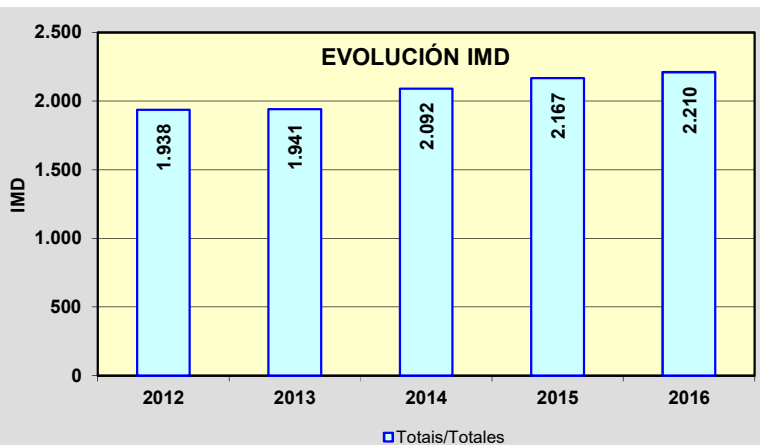
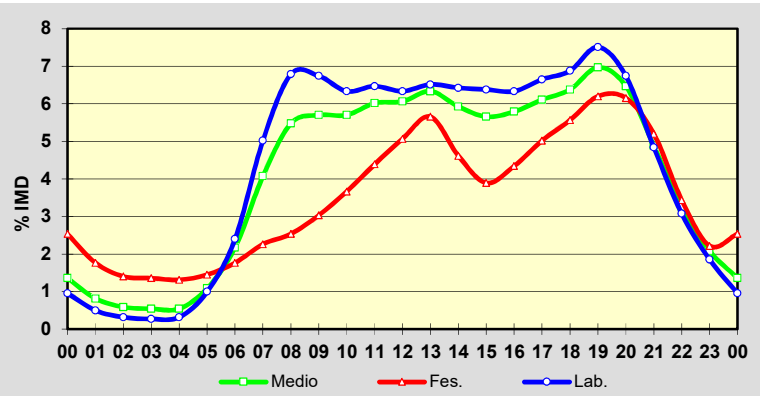
	I.M.D.	% I.M.D.	% Pes.
I	1.947	88,10	10,1
II	2.066	93,48	12,1
III	2.122	96,02	12,0
IV	2.230	100,90	11,3
V	2.237	101,22	13,2
VI	2.303	104,21	12,9
VII	2.368	107,15	12,4
VIII	2.489	112,62	12,1
IX	2.300	104,07	14,0
X	2.190	99,10	13,4
XI	2.139	96,79	13,0
XII	2.126	96,20	11,2

**Semana Media**

	I.M.D.	% I.M.D.	% Pes.
Lu	2.230	100,90	14,0
Ma	2.251	101,86	15,7
Me/Mi	2.500	113,12	15,3
Xo/Ju	2.294	103,80	15,3
Ve/Vi	2.508	113,48	14,6
Sa	1.925	87,10	5,7
Do	1.793	81,13	2,7
Lab	2.357	106,65	15,0
Fes	1.875	84,84	5,0

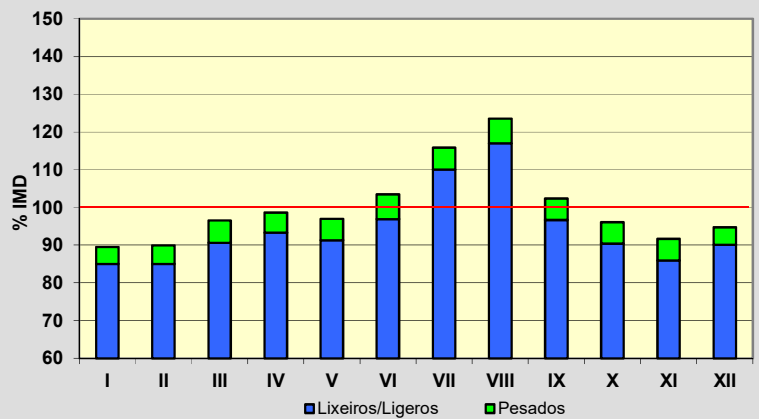
**Día Medio**

	Lab.	Fes.	Medio
00	21	56	30
01	11	39	18
02	7	31	13
03	6	30	12
04	7	29	12
05	22	32	24
06	53	39	48
07	111	50	90
08	150	56	121
09	149	67	126
10	140	81	126
11	143	97	133
12	140	112	134
13	144	125	140
14	142	102	131
15	141	86	125
16	140	96	128
17	147	111	135
18	152	123	141
19	166	137	154
20	149	136	143
21	107	115	108
22	68	76	72
23	41	49	46
	<b>2.357</b>	<b>1.875</b>	<b>2.210</b>

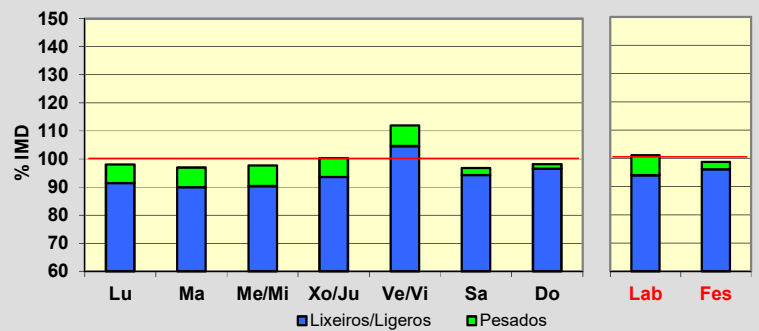


Estación: **AC-418(5)**Tipo: **COM****MEMORIA DE AFOROS 2016**Rede/Red: **PC**IMD: **8.749**Nome/Nombre: **Buño**IMDp: **488** I<sub>30</sub>: **955**Treito/Tramo: **Carballo (AG-55) - Buño Sur (AC-414)**% Pes.: **5,6** I<sub>150</sub>: **805****Variación Mensual**

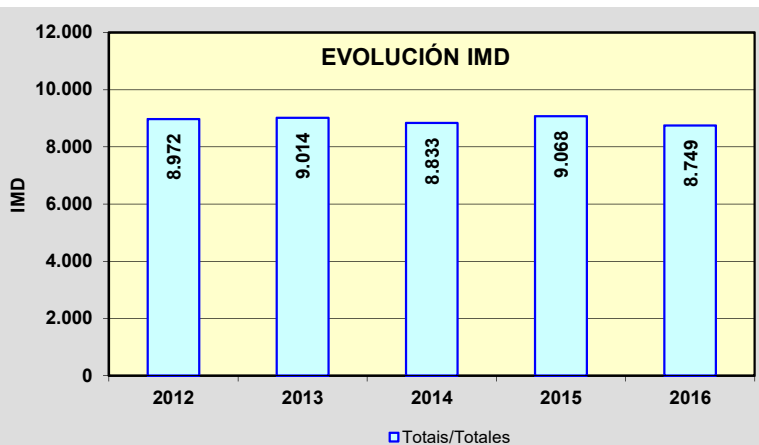
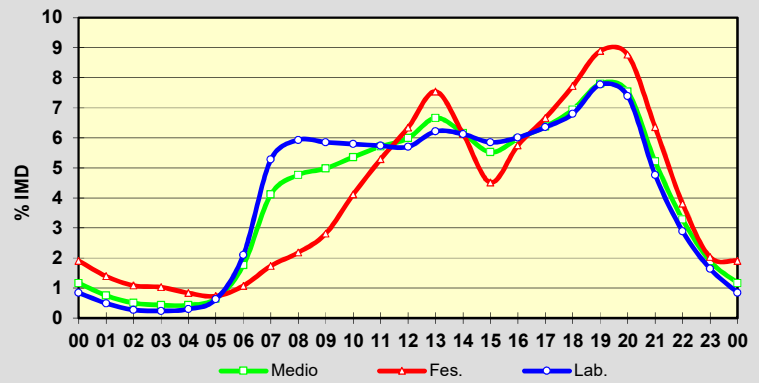
	I.M.D.	% I.M.D.	% Pes.
I	7.833	89,53	5,0
II	7.869	89,94	5,5
III	8.443	96,50	6,1
IV	8.625	98,58	5,3
V	8.487	97,01	5,9
VI	9.054	103,49	6,4
VII	10.135	115,84	5,0
VIII	10.806	123,51	5,3
IX	8.956	102,37	5,5
X	8.408	96,10	5,9
XI	8.017	91,63	6,2
XII	8.289	94,74	4,9

**Semana Media**

	I.M.D.	% I.M.D.	% Pes.
Lu	8.585	98,13	6,8
Ma	8.483	96,96	7,2
Me/Mi	8.543	97,65	7,4
Xo/Ju	8.777	100,32	6,8
Ve/Vi	9.796	111,97	6,6
Sa	8.464	96,74	2,5
Do	8.587	98,15	1,6
Lab	8.838	101,02	6,9
Fes	8.638	98,73	2,7

**Día Medio**

	Lab.	Fes.	Medio
00	74	167	102
01	43	122	66
02	24	95	44
03	21	90	38
04	26	73	38
05	55	64	57
06	184	94	154
07	462	152	360
08	519	191	417
09	512	246	436
10	507	360	469
11	502	463	500
12	499	555	524
13	544	660	583
14	536	537	539
15	512	395	483
16	526	503	522
17	556	583	558
18	595	676	607
19	680	778	683
20	647	767	660
21	417	556	456
22	253	333	287
23	144	178	166
<b>Total</b>	<b>8.838</b>	<b>8.638</b>	<b>8.749</b>



Estación: **AC-419(4)**Tipo: **COM****MEMORIA DE AFOROS 2016**Rede/Red: **PC**IMD: **4.393**

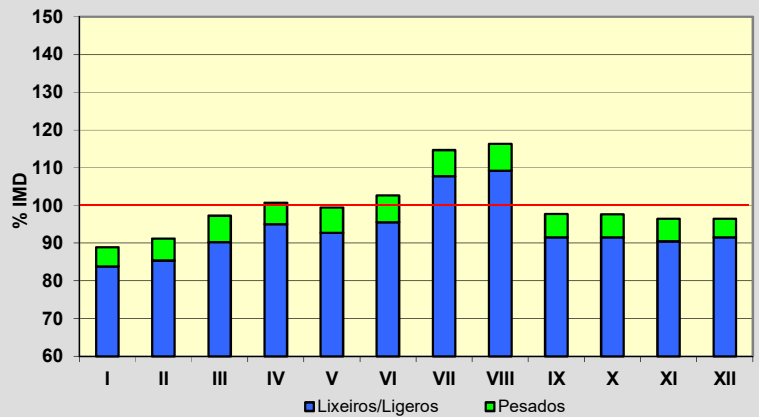
Nome/Nombre:

**Pazos**IMDp: **273** I<sub>30</sub>: **460**

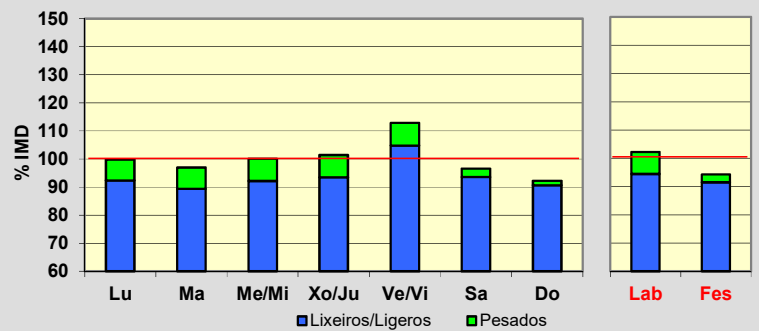
Treito/Tramo:

**Buño (AC-422) - Ponteceso (AC-424)**% Pes.: **6,2** I<sub>150</sub>: **394****Variación Mensual**

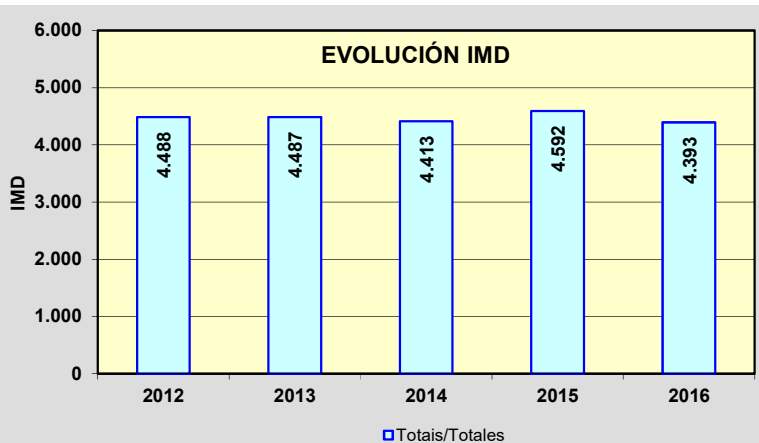
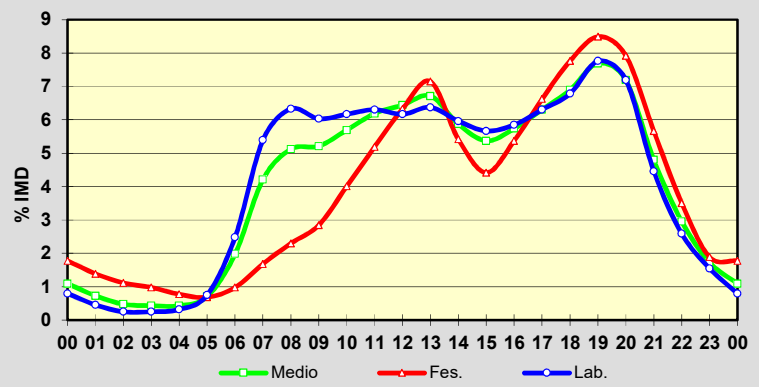
	I.M.D.	% I.M.D.	% Pes.
I	3.905	88,89	5,7
II	4.006	91,19	6,3
III	4.272	97,25	7,2
IV	4.424	100,71	5,6
V	4.367	99,41	6,8
VI	4.509	102,64	6,9
VII	5.038	114,68	6,1
VIII	5.109	116,30	6,1
IX	4.294	97,75	6,4
X	4.288	97,61	6,3
XI	4.237	96,45	6,2
XII	4.238	96,47	5,1

**Semana Media**

	I.M.D.	% I.M.D.	% Pes.
Lu	4.384	99,80	7,4
Ma	4.260	96,97	7,8
Me/Mi	4.395	100,05	7,9
Xo/Ju	4.453	101,37	7,8
Ve/Vi	4.955	112,79	7,1
Sa	4.242	96,56	3,1
Do	4.054	92,28	1,8
Lab	4.490	102,21	7,6
Fes	4.141	94,26	2,9

**Día Medio**

	Lab.	Fes.	Medio
00	35	78	48
01	20	61	32
02	11	49	21
03	11	43	19
04	14	34	19
05	33	30	31
06	109	43	87
07	237	74	185
08	278	101	225
09	265	125	229
10	271	176	250
11	277	228	272
12	271	278	283
13	280	314	295
14	262	238	258
15	249	194	236
16	257	236	252
17	277	291	277
18	298	341	303
19	341	373	338
20	316	348	316
21	196	249	211
22	114	154	130
23	68	83	76
	<b>4.490</b>	<b>4.141</b>	<b>4.393</b>





Estación: **AC-432(4)**Tipo: **COM****MEMORIA DE AFOROS 2016**Rede/Red: **PC**IMD: **3.048**

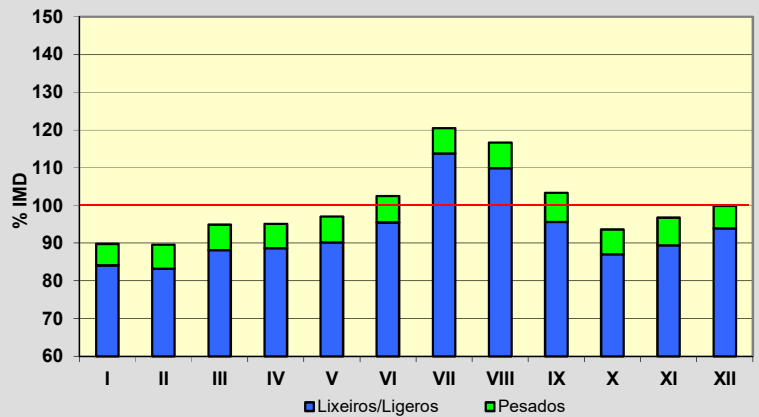
Nome/Nombre:

**Vimianzo**IMDp: **203** I<sub>30</sub>: **335**

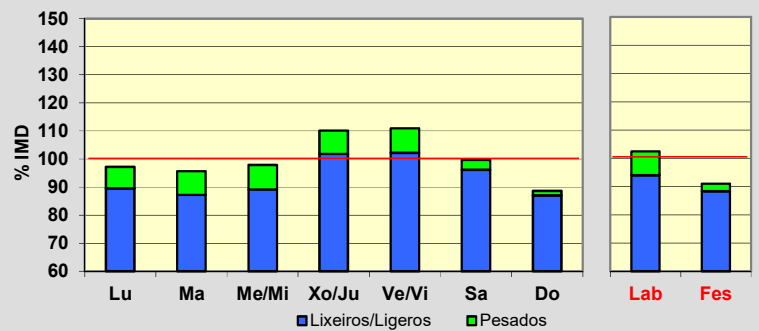
Treito/Tramo:

**Vimianzo (AC-552) - Resesindes (AC-433)**% Pes.: **6,7** I<sub>150</sub>: **290****Variación Mensual**

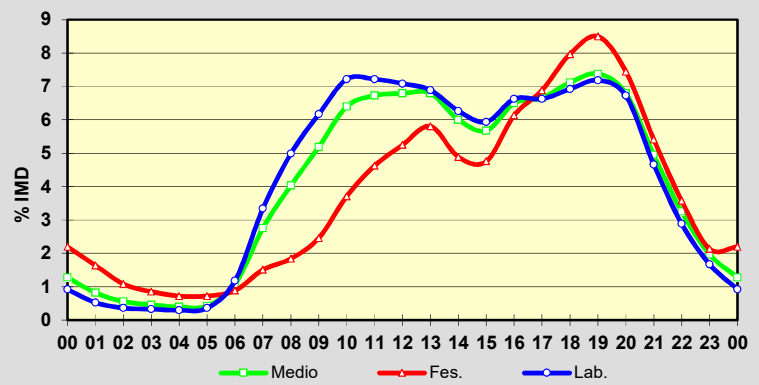
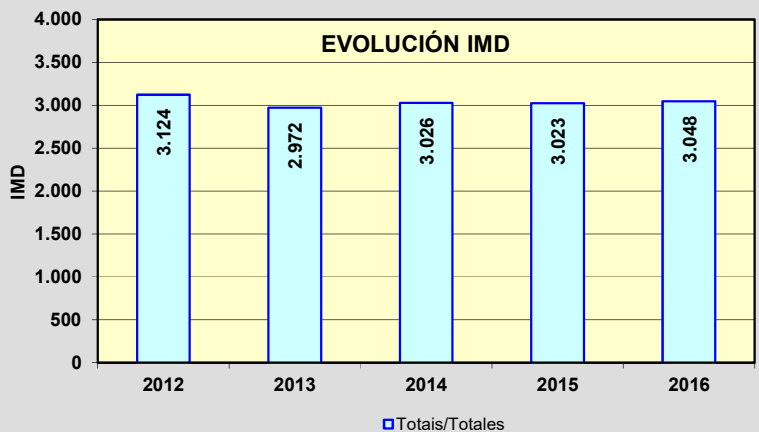
	I.M.D.	% I.M.D.	% Pes.
I	2.737	89,80	6,3
II	2.731	89,60	7,1
III	2.891	94,85	7,0
IV	2.898	95,08	6,8
V	2.957	97,01	7,1
VI	3.124	102,49	6,9
VII	3.672	120,47	5,6
VIII	3.557	116,70	5,8
IX	3.148	103,28	7,4
X	2.853	93,60	7,0
XI	2.949	96,75	7,6
XII	3.044	99,87	5,9

**Semana Media**

	I.M.D.	% I.M.D.	% Pes.
Lu	2.961	97,15	7,8
Ma	2.917	95,70	8,8
Me/Mi	2.985	97,93	9,0
Xo/Ju	3.358	110,17	7,6
Ve/Vi	3.381	110,93	7,8
Sa	3.038	99,67	3,5
Do	2.702	88,65	1,8
Lab	3.121	102,40	8,2
Fes	2.774	91,01	3,0

**Día Medio**

	Lab.	Fes.	Medio
00	28	67	39
01	16	50	25
02	11	33	17
03	10	26	14
04	9	22	12
05	11	22	13
06	36	27	33
07	102	46	84
08	152	56	123
09	188	75	158
10	220	113	195
11	220	141	205
12	216	160	207
13	210	177	207
14	191	149	183
15	181	145	173
16	202	187	198
17	202	210	203
18	211	243	217
19	219	259	225
20	205	227	207
21	142	165	151
22	88	109	99
23	51	65	60
	<b>3.121</b>	<b>2.774</b>	<b>3.048</b>

**EVOLUCIÓN IMD**

Estación: **AC-440(2)**Tipo: **COM****MEMORIA DE AFOROS 2016**Rede/Red: **PC**IMD: **1.614**

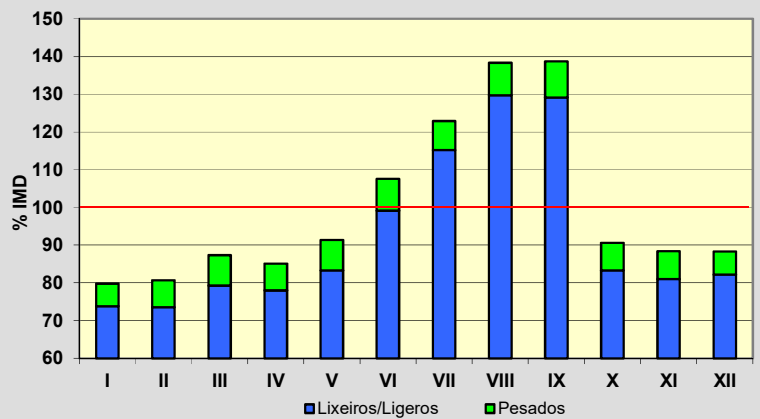
Nome/Nombre:

**Berdoias**IMDp: **123** I<sub>30</sub>: **281**

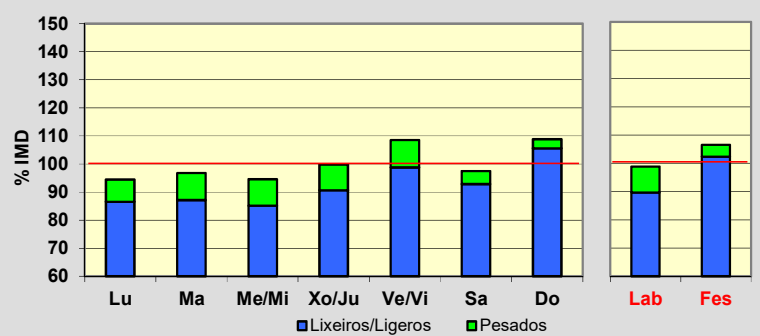
Treito/Tramo:

**Berdoias (AC-552) - Muíños**% Pes.: **7,6** I<sub>150</sub>: **186****Variación Mensual**

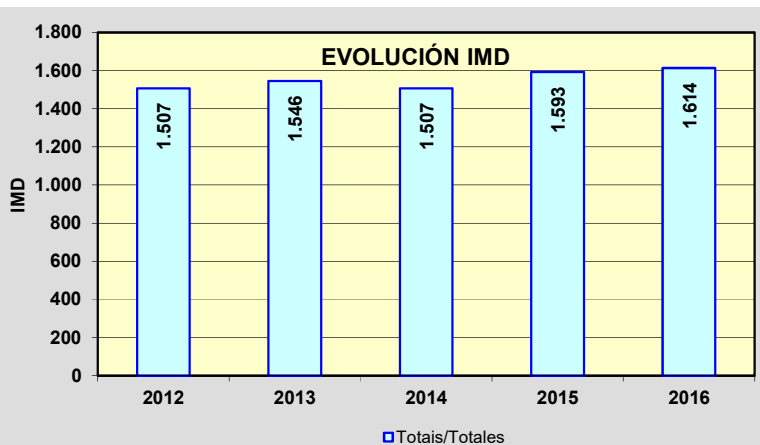
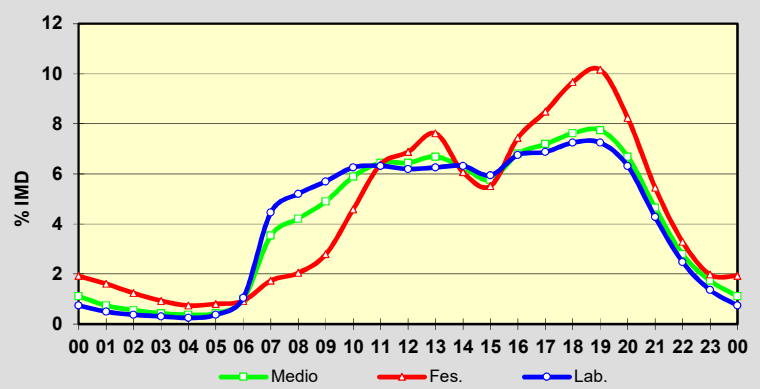
	I.M.D.	% I.M.D.	% Pes.
I	1.288	79,80	7,5
II	1.302	80,67	8,8
III	1.410	87,36	9,2
IV	1.373	85,07	8,3
V	1.475	91,39	8,9
VI	1.736	107,56	7,8
VII	1.983	122,86	6,3
VIII	2.233	138,35	6,2
IX	2.239	138,72	6,9
X	1.463	90,64	8,1
XI	1.426	88,35	8,3
XII	1.425	88,29	6,9

**Semana Media**

	I.M.D.	% I.M.D.	% Pes.
Lu	1.525	94,49	8,5
Ma	1.562	96,78	10,0
Me/Mi	1.526	94,55	10,0
Xo/Ju	1.610	99,75	9,1
Ve/Vi	1.751	108,49	8,9
Sa	1.573	97,46	4,7
Do	1.756	108,80	2,9
Lab	1.595	98,82	9,3
Fes	1.719	106,51	3,9

**Día Medio**

	Lab.	Fes.	Medio
00	12	31	18
01	8	26	12
02	6	20	9
03	5	15	7
04	4	12	6
05	6	13	7
06	17	15	16
07	72	28	57
08	84	33	68
09	92	45	79
10	101	74	95
11	102	103	104
12	100	111	104
13	101	123	108
14	102	98	101
15	96	89	93
16	109	120	110
17	111	137	116
18	117	156	123
19	117	164	125
20	102	133	108
21	69	88	75
22	40	53	45
23	22	32	28
<b>Total</b>	<b>1.595</b>	<b>1.719</b>	<b>1.614</b>



Estación: **AC-441(9)**Tipo: **COM****MEMORIA DE AFOROS 2016**Rede/Red: **PC**IMD: **2.831**

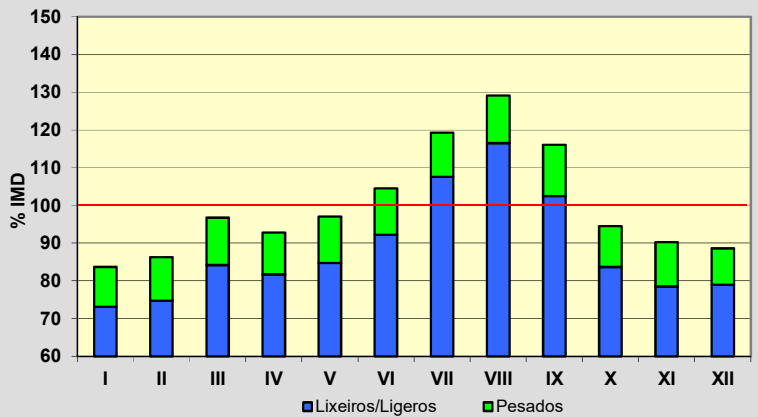
Nome/Nombre:

**Baiñas**IMDp: **331** I<sub>30</sub>: **335**

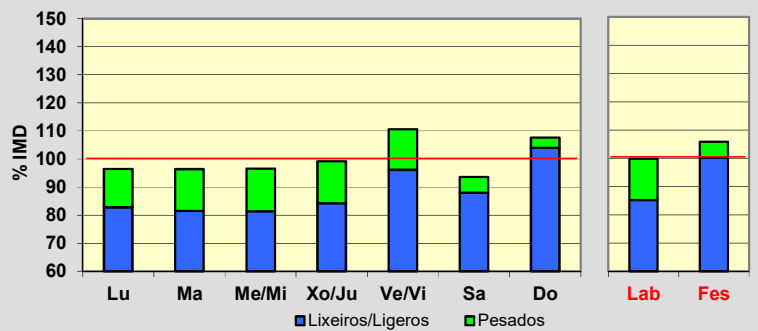
Treito/Tramo:

**Pereira (AC-400) - Boudañeira (AC-442)**% Pes.: **11,7** I<sub>150</sub>: **284****Variación Mensual**

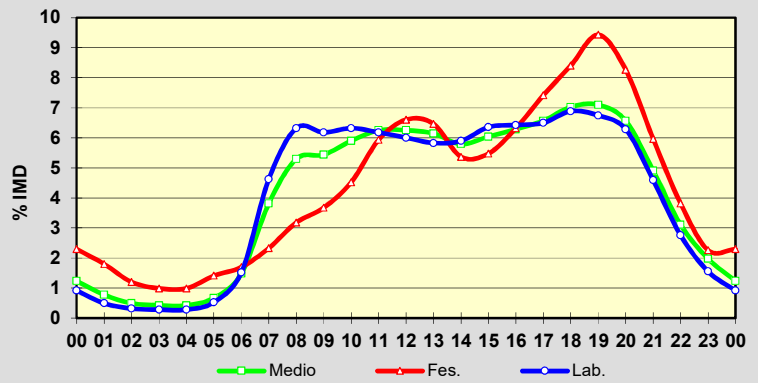
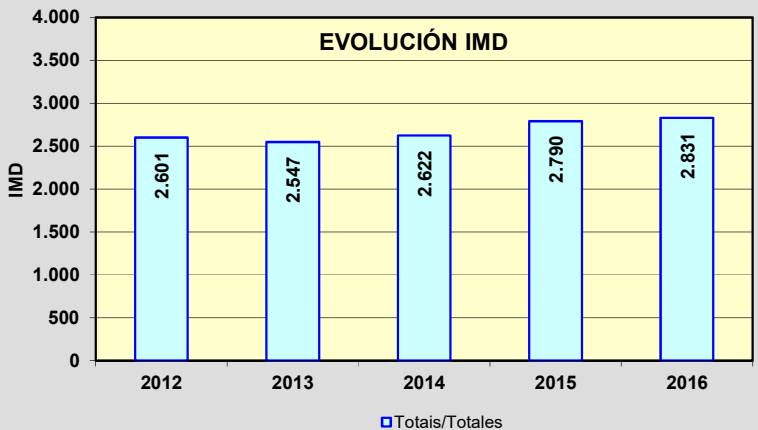
	I.M.D.	% I.M.D.	% Pes.
I	2.370	83,72	12,7
II	2.443	86,29	13,4
III	2.739	96,75	13,0
IV	2.627	92,79	11,9
V	2.747	97,03	12,7
VI	2.959	104,52	11,8
VII	3.378	119,32	9,8
VIII	3.657	129,18	9,8
IX	3.287	116,11	11,7
X	2.675	94,49	11,4
XI	2.554	90,22	13,0
XII	2.509	88,63	10,9

**Semana Media**

	I.M.D.	% I.M.D.	% Pes.
Lu	2.730	96,43	14,1
Ma	2.729	96,40	15,4
Me/Mi	2.733	96,54	15,7
Xo/Ju	2.807	99,15	15,1
Ve/Vi	3.132	110,63	13,0
Sa	2.650	93,61	5,9
Do	3.048	107,67	3,4
Lab	2.826	99,82	14,6
Fes	2.996	105,83	5,3

**Día Medio**

	Lab.	Fes.	Medio
00	26	65	35
01	14	51	22
02	9	34	14
03	8	28	12
04	8	28	12
05	15	40	19
06	43	48	42
07	131	66	108
08	179	90	150
09	175	104	154
10	179	128	167
11	175	168	177
12	170	187	177
13	165	183	174
14	167	152	164
15	180	155	171
16	182	179	178
17	184	210	186
18	195	238	199
19	191	267	201
20	178	234	186
21	130	169	139
22	78	108	88
23	44	64	56
<b>Total</b>	<b>2.826</b>	<b>2.996</b>	<b>2.831</b>

**EVOLUCIÓN IMD**

Estación: **AC-522(0)**Tipo: **PER****MEMORIA DE AFOROS 2016**Rede/Red: **PB**IMD: **4.509**

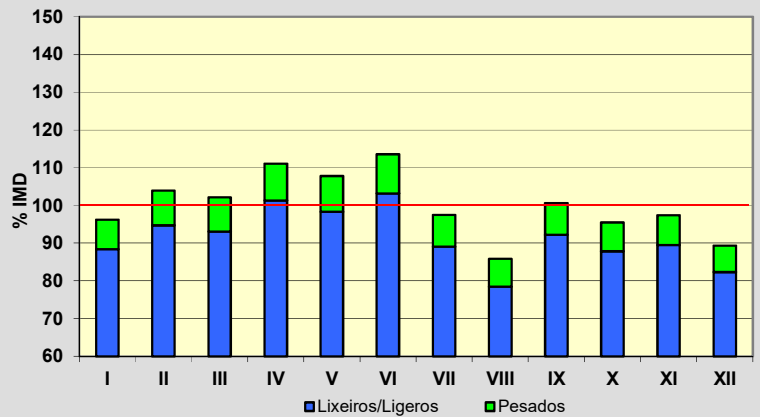
Nome/Nombre:

**Biduido**IMDp: **385** I<sub>30</sub>: **723**

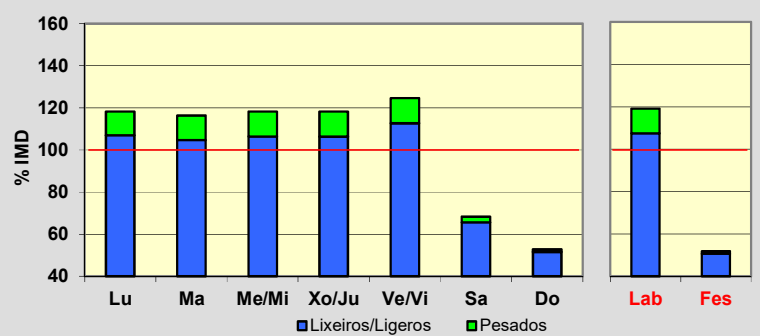
Treito/Tramo:

**Pardiñas (AG-56) -Enl. Biduido(DP-0206)**% Pes.: **8,5** I<sub>150</sub>: **657****Variación Mensual**

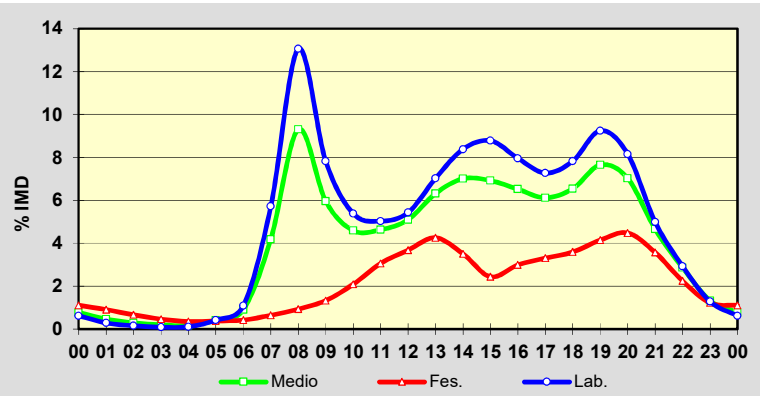
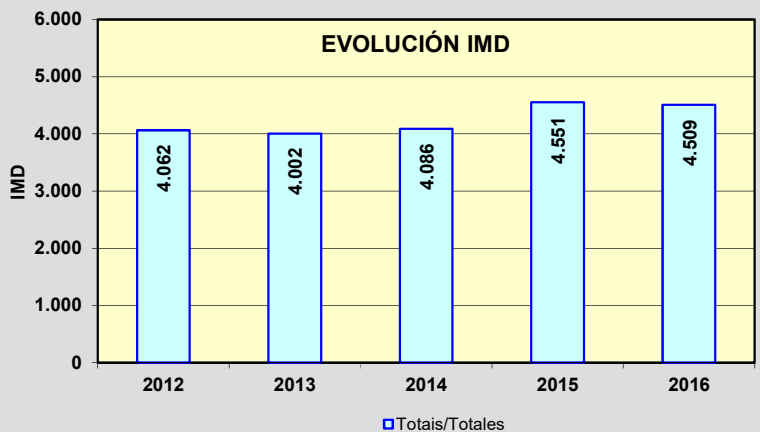
	I.M.D.	% I.M.D.	% Pes.
I	4.338	96,21	8,1
II	4.685	103,90	8,8
III	4.604	102,11	8,8
IV	5.010	111,11	8,8
V	4.859	107,76	8,7
VI	5.118	113,51	9,1
VII	4.397	97,52	8,6
VIII	3.872	85,87	8,7
IX	4.538	100,64	8,4
X	4.305	95,48	8,0
XI	4.393	97,43	8,1
XII	4.028	89,33	7,8

**Semana Media**

	I.M.D.	% I.M.D.	% Pes.
Lu	5.331	118,23	9,5
Ma	5.248	116,39	10,0
Me/Mi	5.328	118,16	9,9
Xo/Ju	5.330	118,21	10,0
Ve/Vi	5.618	124,60	9,5
Sa	3.080	68,31	3,9
Do	2.378	52,74	2,1
Lab	5.371	119,12	9,8
Fes	2.335	51,79	2,3

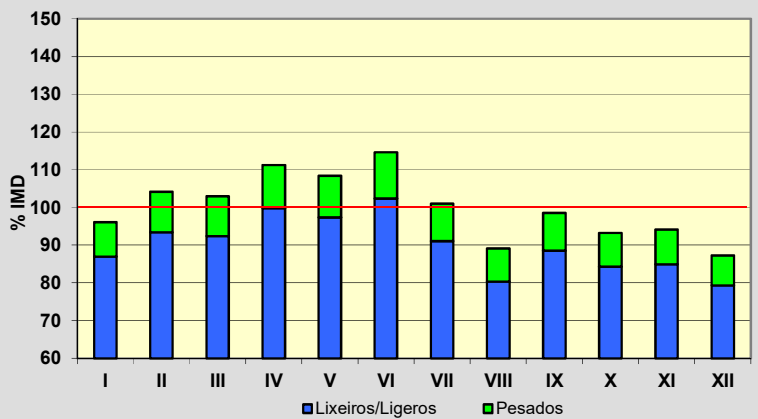
**Día Medio**

	Lab.	Fes.	Medio
00	28	50	35
01	13	41	21
02	7	30	13
03	4	21	9
04	5	16	8
05	19	17	19
06	49	19	41
07	258	29	189
08	589	42	420
09	353	60	269
10	243	94	207
11	227	138	209
12	245	166	230
13	317	192	285
14	378	158	316
15	396	110	312
16	359	135	294
17	328	149	276
18	353	162	295
19	417	187	345
20	368	202	317
21	225	161	210
22	132	101	129
23	58	55	60
<b>Total</b>	<b>5.371</b>	<b>2.335</b>	<b>4.509</b>

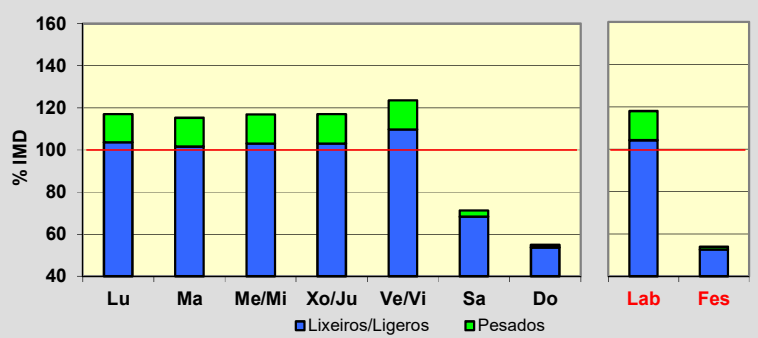
**EVOLUCIÓN IMD**

Estación: **AC-522(3)**Tipo: **PER****MEMORIA DE AFOROS 2016**Rede/Red: **PB**IMD: **3.538**Nome/Nombre: **As Galanas Norte (AC-522)**IMDp: **354** I<sub>30</sub>: **519**Treito/Tramo: **Enl. Biduido(DP-0206) -As Galanas (N-550)**% Pes.: **10,0** I<sub>150</sub>: **451****Variación Mensual**

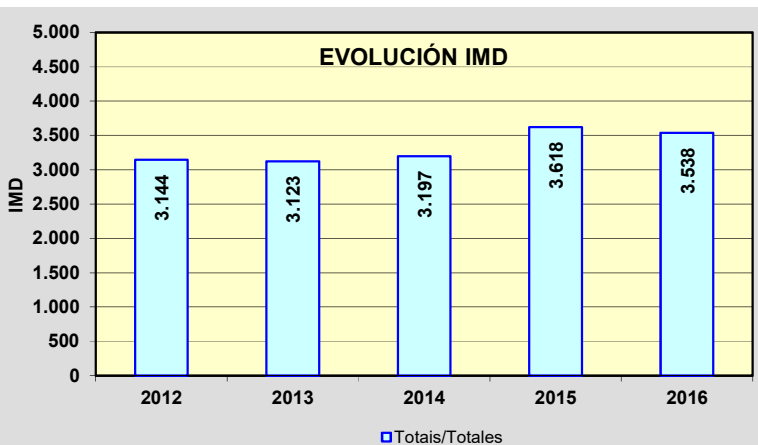
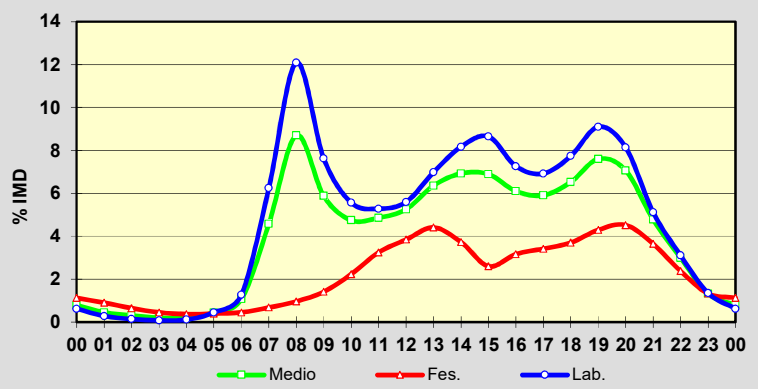
	I.M.D.	% I.M.D.	% Pes.
I	3.400	96,10	9,5
II	3.685	104,15	10,4
III	3.643	102,97	10,3
IV	3.934	111,19	10,3
V	3.835	108,39	10,2
VI	4.054	114,58	10,7
VII	3.574	101,02	9,9
VIII	3.153	89,12	9,9
IX	3.487	98,56	10,2
X	3.299	93,24	9,6
XI	3.331	94,15	9,8
XII	3.088	87,28	9,1

**Semana Media**

	I.M.D.	% I.M.D.	% Pes.
Lu	4.142	117,07	11,5
Ma	4.076	115,21	11,8
Me/Mi	4.135	116,87	11,8
Xo/Ju	4.141	117,04	12,0
Ve/Vi	4.370	123,52	11,2
Sa	2.519	71,20	4,1
Do	1.945	54,97	2,3
Lab	4.173	117,95	11,6
Fes	1.908	53,93	2,5

**Día Medio**

	Lab.	Fes.	Medio
00	22	40	28
01	10	32	16
02	5	23	11
03	3	16	7
04	4	13	7
05	16	14	16
06	45	16	38
07	221	24	162
08	428	34	308
09	270	50	208
10	197	79	168
11	187	115	172
12	198	136	186
13	247	156	225
14	289	132	245
15	306	92	244
16	257	112	216
17	245	121	209
18	274	131	231
19	322	152	269
20	288	160	250
21	181	129	169
22	110	84	106
23	48	47	47
<b>Total</b>	<b>4.173</b>	<b>1.908</b>	<b>3.538</b>



Estación: **AC-523(7)**Tipo: **PER****MEMORIA DE AFOROS 2016**Rede/Red: **PB**IMD: **9.199**

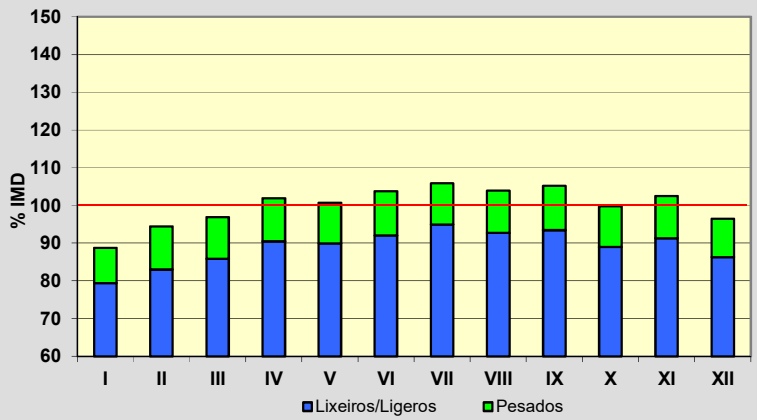
Nome/Nombre:

**Río Anllóns**IMDp: **1.008** I<sub>30</sub>: **942**

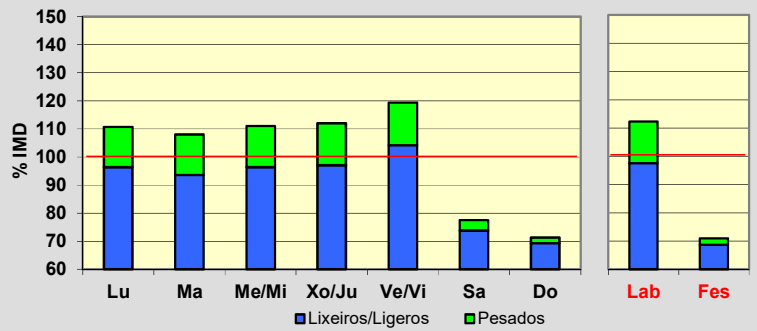
Treito/Tramo:

**AC-400 - Cruce da Canteira (CP-1913)**% Pes.: **11,0** I<sub>150</sub>: **871****Variación Mensual**

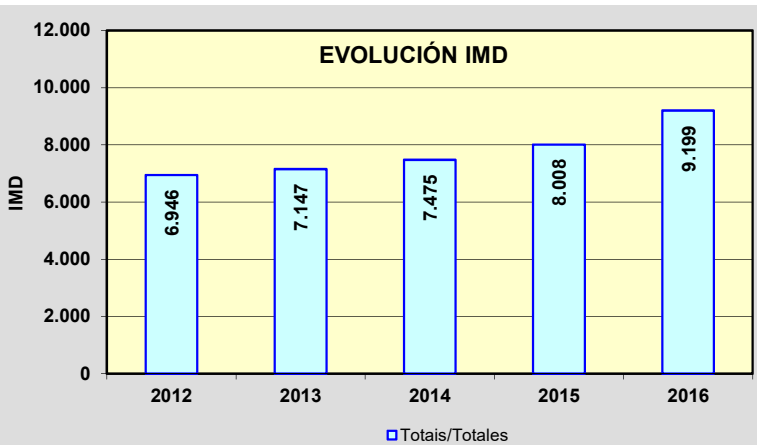
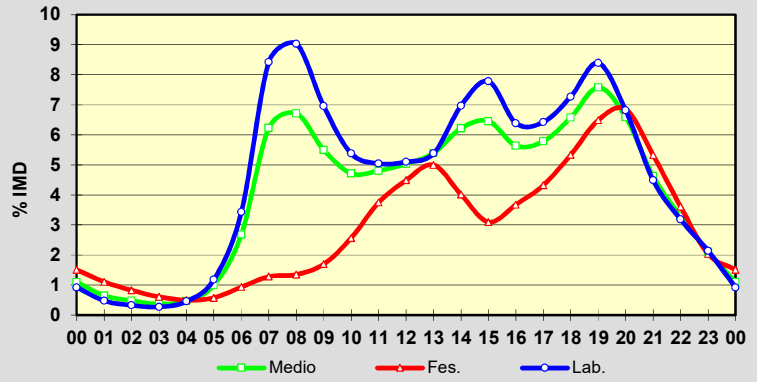
	I.M.D.	% I.M.D.	% Pes.
I	8.162	88,73	10,5
II	8.685	94,41	12,1
III	8.915	96,91	11,4
IV	9.371	101,87	11,2
V	9.264	100,71	10,7
VI	9.548	103,79	11,4
VII	9.736	105,84	10,3
VIII	9.560	103,92	10,8
IX	9.676	105,19	11,1
X	9.183	99,83	10,9
XI	9.430	102,51	11,0
XII	8.871	96,43	10,5

**Semana Media**

	I.M.D.	% I.M.D.	% Pes.
Lu	10.188	110,75	13,0
Ma	9.936	108,01	13,3
Me/Mi	10.218	111,08	13,3
Xo/Ju	10.308	112,06	13,4
Ve/Vi	10.976	119,32	12,6
Sa	7.130	77,51	4,8
Do	6.556	71,27	2,8
Lab	10.327	112,26	13,1
Fes	6.527	70,95	3,2

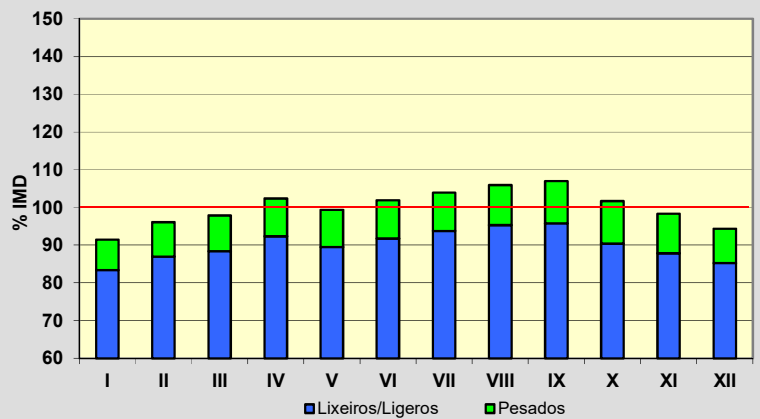
**Día Medio**

	Lab.	Fes.	Medio
00	85	139	101
01	44	102	60
02	30	76	44
03	25	56	34
04	42	46	43
05	109	53	92
06	316	86	247
07	775	118	573
08	831	124	618
09	640	156	506
10	495	236	434
11	464	345	442
12	469	413	463
13	495	460	496
14	641	369	572
15	716	285	594
16	588	338	519
17	591	398	532
18	669	491	605
19	772	597	697
20	627	630	606
21	413	490	425
22	293	332	302
23	197	187	194
<b>Total</b>	<b>10.327</b>	<b>6.527</b>	<b>9.199</b>

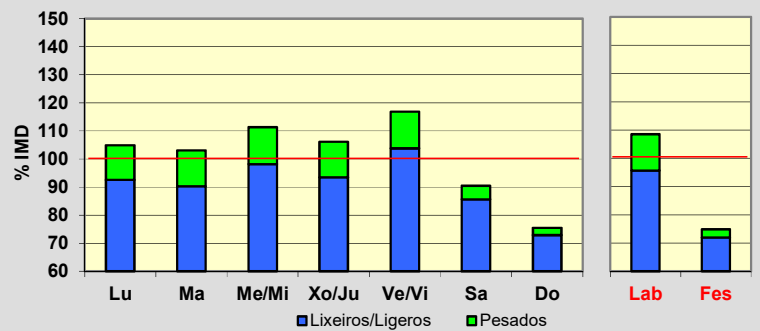


Estación: **AC-524(5)**Tipo: **PER****MEMORIA DE AFOROS 2016**Rede/Red: **PB**IMD: **2.953**Nome/Nombre: **Ordes**IMDp: **294** I<sub>30</sub>: **270**Treito/Tramo: **Enl. A9 - Xanceda (AC-223)**% Pes.: **10,0** I<sub>150</sub>: **247****Variación Mensual**

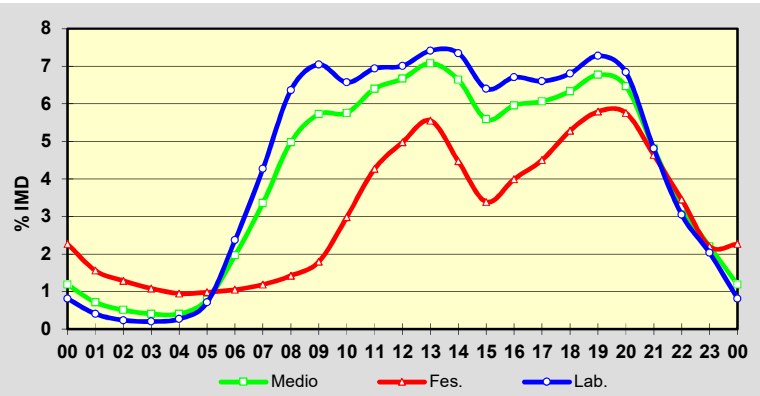
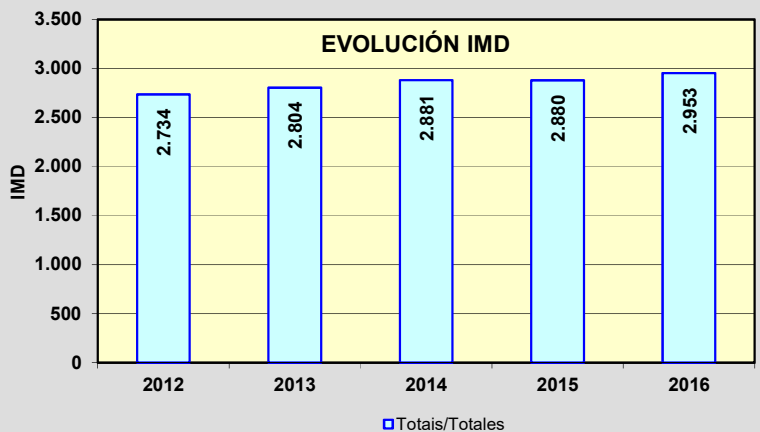
	I.M.D.	% I.M.D.	% Pes.
I	2.700	91,43	8,8
II	2.836	96,04	9,5
III	2.890	97,87	9,7
IV	3.022	102,34	9,8
V	2.935	99,39	9,9
VI	3.008	101,86	9,9
VII	3.069	103,93	9,8
VIII	3.127	105,89	10,0
IX	3.158	106,94	10,4
X	3.002	101,66	11,1
XI	2.903	98,31	10,6
XII	2.786	94,34	9,7

**Semana Media**

	I.M.D.	% I.M.D.	% Pes.
Lu	3.098	104,91	11,8
Ma	3.045	103,12	12,5
Me/Mi	3.288	111,34	11,8
Xo/Ju	3.134	106,13	11,9
Ve/Vi	3.450	116,83	11,2
Sa	2.672	90,48	5,4
Do	2.231	75,55	3,5
Lab	3.204	108,50	11,8
Fes	2.210	74,84	3,9

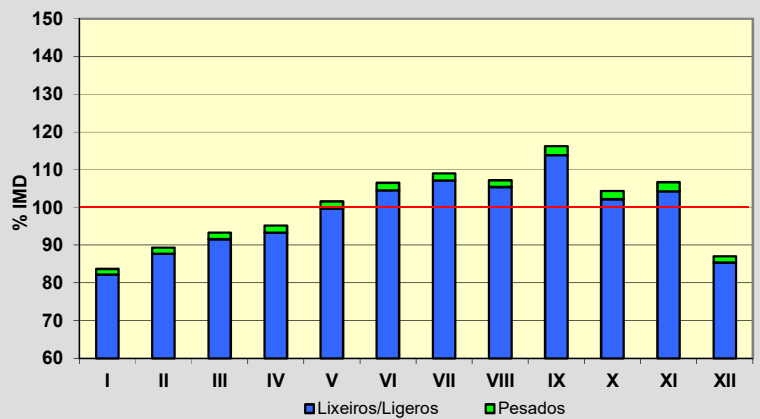
**Día Medio**

	Lab.	Fes.	Medio
00	24	67	35
01	12	46	21
02	7	38	15
03	6	32	12
04	8	28	12
05	21	29	23
06	70	31	58
07	126	35	99
08	188	42	147
09	208	53	169
10	194	88	170
11	205	126	189
12	207	147	197
13	219	164	209
14	217	132	196
15	189	100	165
16	198	118	176
17	195	133	179
18	201	156	187
19	215	171	200
20	202	170	191
21	142	137	142
22	90	102	96
23	60	65	65
<b>Total</b>	<b>3.204</b>	<b>2.210</b>	<b>2.953</b>

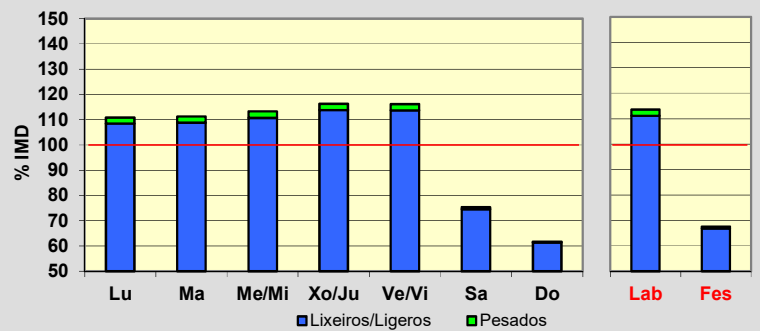
**EVOLUCIÓN IMD**

Estación: **AC-527(0)**Tipo: **COM****MEMORIA DE AFOROS 2016**Rede/Red: **PB**IMD: **3.920**Nome/Nombre: **Variante Oleiros (AC-527)**IMDp: **74** I<sub>30</sub>: **567**Treito/Tramo: **Oleiros (AG-13) - Oleiros (DP-1707)**% Pes.: **1,9** I<sub>150</sub>: **487****Variación Mensual**

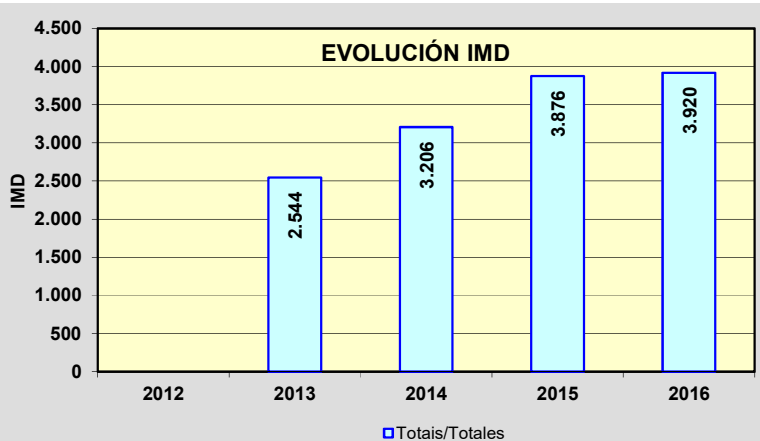
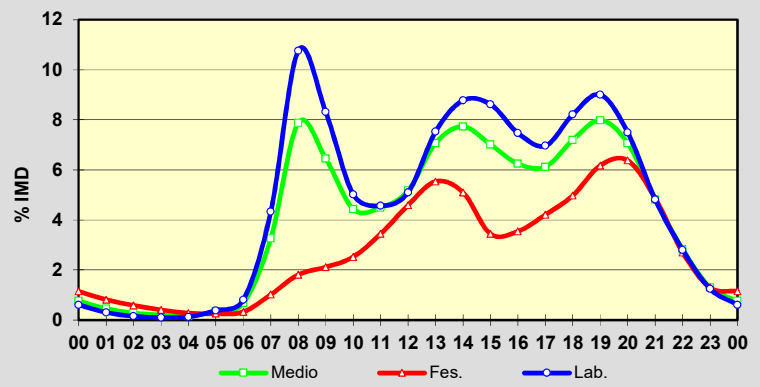
	I.M.D.	% I.M.D.	% Pes.
I	3.279	83,65	1,7
II	3.503	89,36	1,8
III	3.659	93,34	1,9
IV	3.731	95,18	2,0
V	3.982	101,58	1,8
VI	4.175	106,51	1,9
VII	4.273	109,01	1,7
VIII	4.203	107,22	1,7
IX	4.555	116,20	2,0
X	4.091	104,36	2,1
XI	4.182	106,68	2,2
XII	3.412	87,04	1,9

**Semana Media**

	I.M.D.	% I.M.D.	% Pes.
Lu	4.346	110,87	2,2
Ma	4.361	111,25	2,2
Me/Mi	4.439	113,24	2,2
Xo/Ju	4.558	116,28	2,1
Ve/Vi	4.556	116,22	2,2
Sa	2.954	75,36	1,0
Do	2.422	61,79	0,7
Lab	4.452	113,57	2,2
Fes	2.649	67,58	1,0

**Día Medio**

	Lab.	Fes.	Medio
00	24	45	30
01	12	32	18
02	6	23	11
03	4	16	8
04	5	11	6
05	15	10	14
06	32	13	27
07	170	40	128
08	422	71	309
09	326	83	253
10	197	99	174
11	179	135	176
12	200	180	203
13	295	217	277
14	344	200	303
15	338	135	275
16	293	139	245
17	273	165	240
18	322	195	282
19	353	242	313
20	294	250	277
21	189	191	189
22	110	106	111
23	49	51	51
<b>Total</b>	<b>4.452</b>	<b>2.649</b>	<b>3.920</b>





PROVINCIA DE A CORUÑA

2016

Código Estación	Tipo	Cuadríc.		Nome / Nombre	Treito / Tramo	Rede	IMD	%Pes
		X	Y			Red		
AC-542(9)	Com	9	Q	Abegondo	Mabegondo (AC-221) - AC-222	PB	5.795	8,7%
AC-543(0)	Per	7	M	Vidán	Vidán (Rotonda de Brandía) - Roxos (AC-453)	PB	14.297	2,0%
AC-543(28)	Com	4	L	Noia (AC-543)	Noia (AC-311) - Noia Norte (AC-550)	PB	1.155	7,5%
AC-544(8)	Com	6	M	Variante Negreira	Negreira (AC-447) - Enl. Este Negreira	PB	6.422	8,2%
AC-549(1)	Com	4	L	Orro	Orro (CG-1.5) - Enl. Testal	PB	3.861	4,0%
AC-549(4)	Com	4	L	Taramancos	Enl. Testal - Taramancos (AC-550)	PB	3.089	4,3%
AC-550(43)	Com	3	L	Serres	Muros (DP-5304) - Esteiro (DP-5305)	PB	3.841	5,4%
AC-552(5)	Com	8	R	A Maceira (Arteixo)	Enl. AG-55 - Glor. de Sabón (AC-415)	PB	20.254	4,9%
AC-552(57)	Per	4	P	Baio	Enl. Baio Este (AG-55) - Baio (AC-430)	PB	5.826	6,6%
AC-552(88)	Per	2	N	Cee (AC-552)	Dumbría (AC-199) - Cee (VG-1.4)	PB	9.368	5,1%
AC-554(1)	Com	4	M	Riba de Mar (AC-554)	Riba de Mar (AC-550) - Enl. Lagoa	PB	5.041	4,1%
AC-564(15)	Com	12	T	Goente	As Neves - Piñeiral (AC-142)	PB	4.222	7,9%
AC-566(40)	Com	12	V	Campo do Hospital (AC-566)	Cedeira - Campo do Hospital (AC-862)	PB	1.092	6,9%
AC-840(18)	Com	10	P	Cesuras	Oza dos Ríos - N-634	PB	4.622	10,6%
AC-862(11)	Com	10	T	San Sadurniño (AC-862)	A Mourela (CP-5503) - Vistalegre (AC-125)	PB	2.967	6,3%
AC-862(22)	Com	11	U	Lamas	San Sadurniño (AC-112) - Felgosas (AC-102)	PB	4.108	8,0%
AC-862(38)	Com	12	V	Campo do Hospital (AC-862)	Campo do Hospital (AC-566) - Mera (CP-6121)	PB	3.120	7,9%
AC-862(58)	Com	13	W	Espasante	Espasante (CG-1.3) - O Barqueiro (AC-100)	PB	2.445	7,8%
AC-934(20)	Per	12	O	Sobrado	Límite de Provincia - Sobrado (AC-231)	PC	705	9,6%
AG-11(0)	Per	6	L	Padrón (AG-11)	Padrón (N-550) - Enl. Dodro/Lestrove (AC-305)	VAC	13.512	4,8%
AG-11(2)	Per	6	K	Dodro (AG-11)	Enl. Dodro/Lestrove (AC-305) - Enl. Rois/Imo(DP-3302)	VAC	11.714	5,3%
AG-11(5)	Per	6	K	Rois (AG-11)	Enl. Rois/Imo (DP-3302) - Enl. Bexo (AC-305)	VAC	11.720	5,4%
AG-11(10)	Per	5	K	Bexo (AG-11)	Enl. Bexo (AC-305) - Enl. Catoira (AC-553)	VAC	10.967	5,6%
AG-11(11)	Per	5	K	Catoira (AG-11)	Enl. Catoira (AC-553) - Enl. Rianxo (DP-7203)	VAC	15.760	6,3%
AG-11(17)	Per	5	K	Rianxo (AG-11)	Enl. Rianxo (DP-7203) - Enl. Taragoña	VAC	16.528	6,8%
AG-11(19)	Per	5	K	Taragoña (AG-11)	Enl. Taragoña - Enl. Boiro Leste	VAC	17.117	5,9%
AG-11(25)	Per	4	K	Boiro (AG-11)	Enl. Boiro Oeste - Enl. Pobra Norte	VAC	13.015	6,8%
AG-11(31)	Per	4	J	Pobra Norte (AG-11)	Enl. Pobra norte - Enl. Pobra Sur (AC-302)	VAC	12.121	6,6%
AG-11(34)	Per	4	J	Pobra Sur (AG-11)	Enl. Pobra Sur (AC-302) - Enl. Palmeira (DP-7303)	VAC	10.342	6,0%

TIPO: PER (Permanente), SEM (Semipermanente) y COM (Complementaria)

REDE: VAC (Vía alta capacidade), PB (Primaria básica), PC (Primaria complementaria) y S (Secundaria)



Estación: **AC-542(9)**Tipo: **COM****MEMORIA DE AFOROS 2016**Rede/Red: **PB**IMD: **5.795**

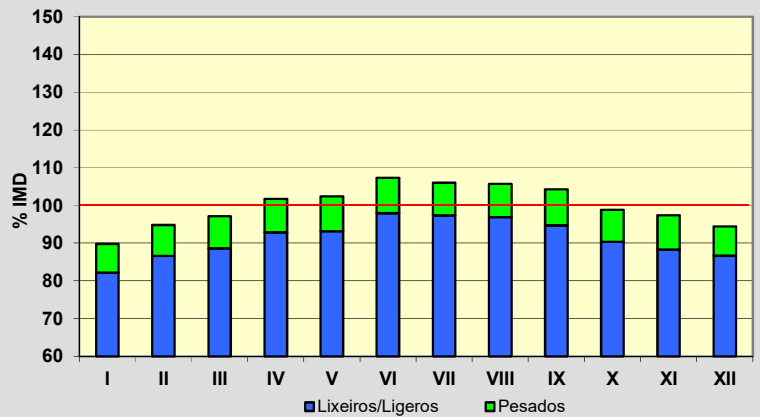
Nome/Nombre:

**Abegondo**IMDp: **504** I<sub>30</sub>: **532**

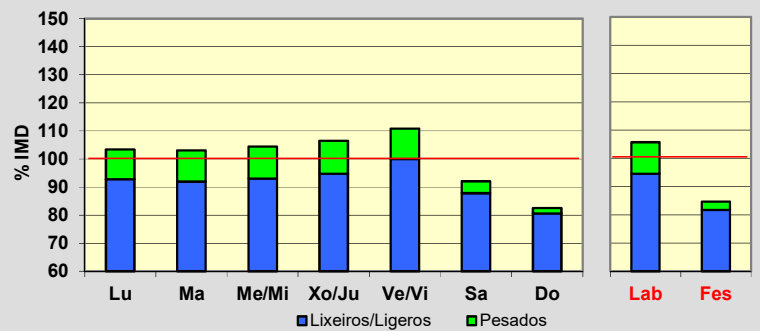
Treito/Tramo:

**Mabegondo (AC-221) - AC-222**% Pes.: **8,7** I<sub>150</sub>: **487****Variación Mensual**

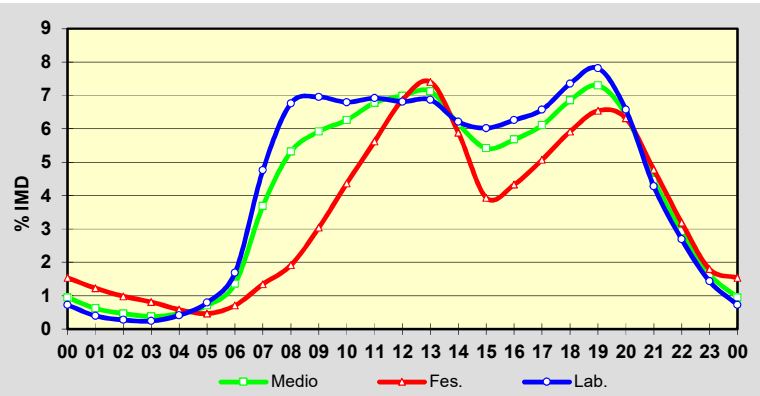
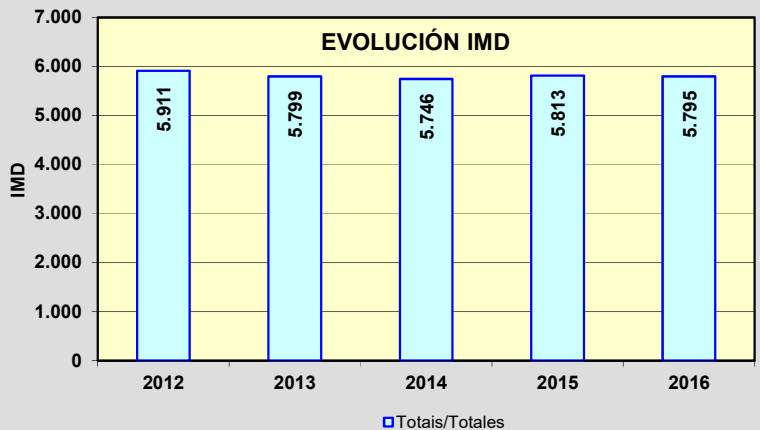
	I.M.D.	% I.M.D.	% Pes.
I	5.206	89,84	8,5
II	5.495	94,82	8,7
III	5.626	97,08	8,8
IV	5.898	101,78	8,7
V	5.937	102,45	9,1
VI	6.219	107,32	8,7
VII	6.144	106,02	8,2
VIII	6.125	105,69	8,3
IX	6.043	104,28	9,1
X	5.726	98,81	8,6
XI	5.645	97,41	9,4
XII	5.474	94,46	8,2

**Semana Media**

	I.M.D.	% I.M.D.	% Pes.
Lu	5.991	103,38	10,2
Ma	5.973	103,07	10,8
Me/Mi	6.050	104,40	10,9
Xo/Ju	6.172	106,51	11,0
Ve/Vi	6.421	110,80	9,8
Sa	5.333	92,03	4,5
Do	4.781	82,50	2,2
Lab	6.122	105,64	10,5
Fes	4.905	84,64	3,5

**Día Medio**

	Lab.	Fes.	Medio
00	42	89	55
01	23	71	36
02	16	57	27
03	14	47	22
04	24	34	27
05	46	27	41
06	98	41	79
07	276	78	214
08	392	111	308
09	403	176	343
10	394	253	363
11	401	326	393
12	395	398	405
13	398	429	413
14	360	341	356
15	349	228	314
16	363	251	329
17	381	294	354
18	426	343	397
19	453	379	423
20	381	366	372
21	248	277	259
22	156	185	170
23	83	104	95
<b>Total</b>	<b>6.122</b>	<b>4.905</b>	<b>5.795</b>

**EVOLUCIÓN IMD**

Estación: **AC-543(0)DGT**Tipo: **PER****MEMORIA DE AFOROS 2016**Rede/Red: **PB**IMD: **14.297**

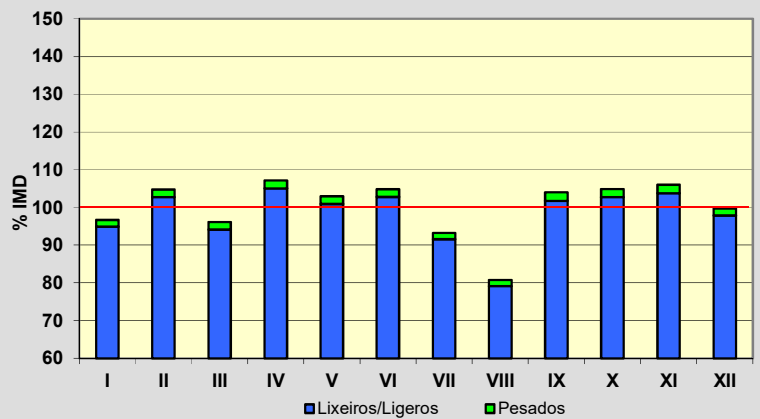
Nome/Nombre:

**Vidán**IMDp: **282** I<sub>30</sub>: **1.637**

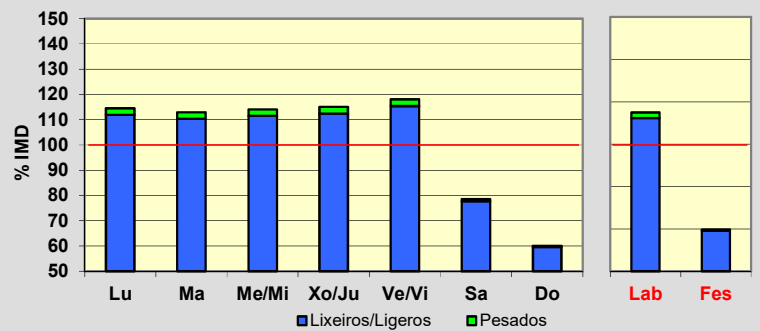
Treito/Tramo:

**Vidán (Rotonda de Brandía) - Roxos (AC-453)**% Pes.: **2,0** I<sub>150</sub>: **1.506****Variación Mensual**

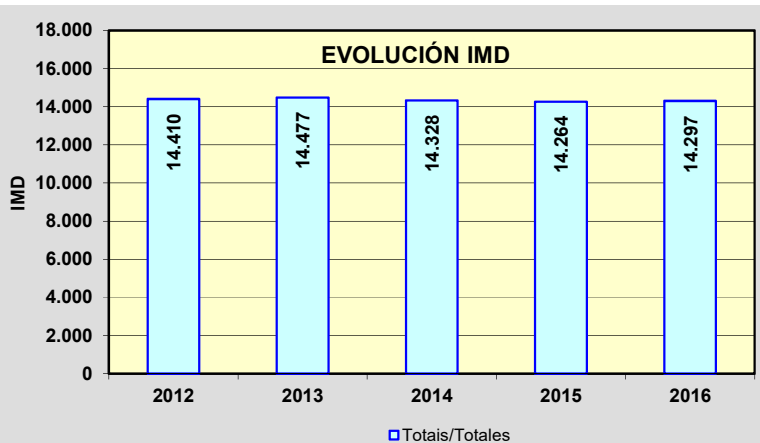
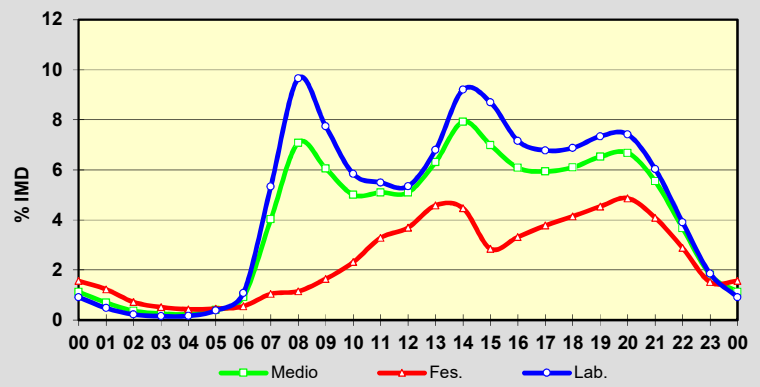
	I.M.D.	% I.M.D.	% Pes.
I	13.824	96,69	1,9
II	14.977	104,76	1,9
III	13.746	96,15	2,1
IV	15.318	107,14	2,0
V	14.716	102,93	1,9
VI	14.984	104,81	1,9
VII	13.331	93,24	1,8
VIII	11.546	80,76	2,0
IX	14.863	103,96	2,1
X	14.990	104,85	2,0
XI	15.155	106,00	2,1
XII	14.261	99,75	1,9

**Semana Media**

	I.M.D.	% I.M.D.	% Pes.
Lu	16.372	114,51	2,3
Ma	16.148	112,95	2,3
Me/Mi	16.305	114,04	2,3
Xo/Ju	16.444	115,02	2,2
Ve/Vi	16.877	118,05	2,2
Sa	11.241	78,62	1,1
Do	8.590	60,08	0,8
Lab	16.431	114,93	2,3
Fes	8.528	59,65	0,8

**Día Medio**

	Lab.	Fes.	Medio
00	131	224	161
01	69	176	100
02	32	103	53
03	22	74	37
04	24	62	34
05	55	65	58
06	154	79	132
07	763	149	576
08	1.381	165	1.013
09	1.107	235	866
10	835	331	716
11	786	470	729
12	765	528	729
13	972	655	903
14	1.316	639	1.133
15	1.244	407	1.000
16	1.024	475	870
17	969	540	849
18	983	592	872
19	1.050	649	933
20	1.061	696	955
21	863	585	793
22	559	412	525
23	266	217	260
<b>Total</b>	<b>16.431</b>	<b>8.528</b>	<b>14.297</b>



Estación: **AC-543(28)**Tipo: **COM**

MEMORIA DE AFOROS 2016

Rede/Red: **PB**IMD: **1.155**

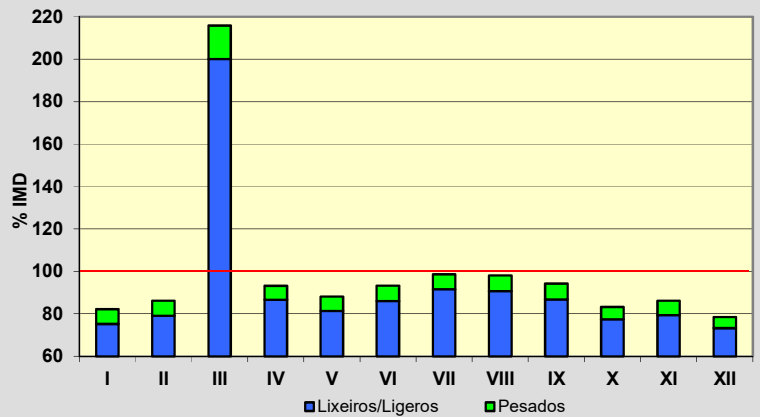
Nome/Nombre:

**Noia (AC-543)**IMDp: **87** I<sub>30</sub>: **228**

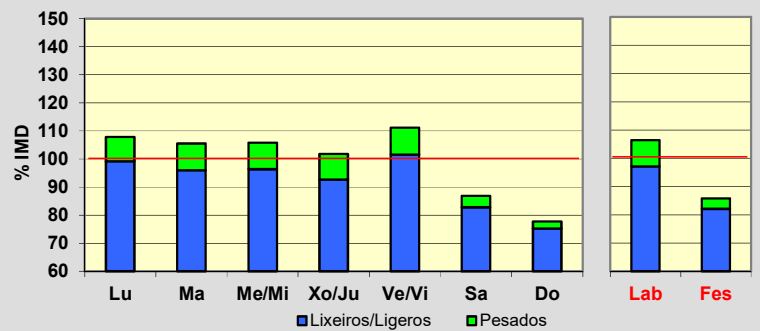
Treito/Tramo:

**Noia (AC-311) - Noia Norte (AC-550)**% Pes.: **7,5** I<sub>150</sub>: **165****Variación Mensual**

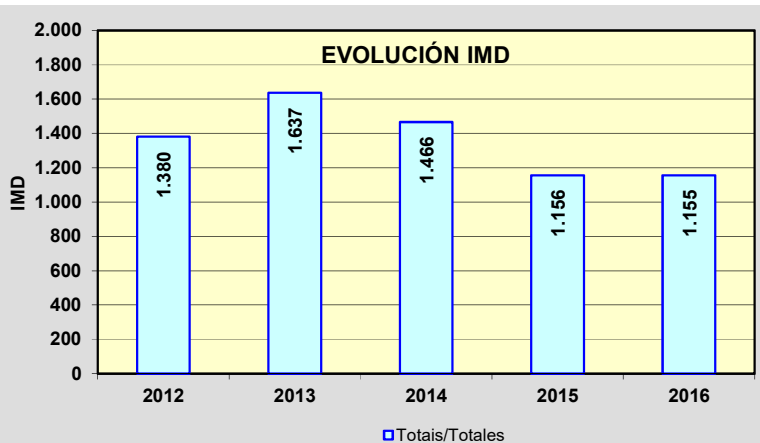
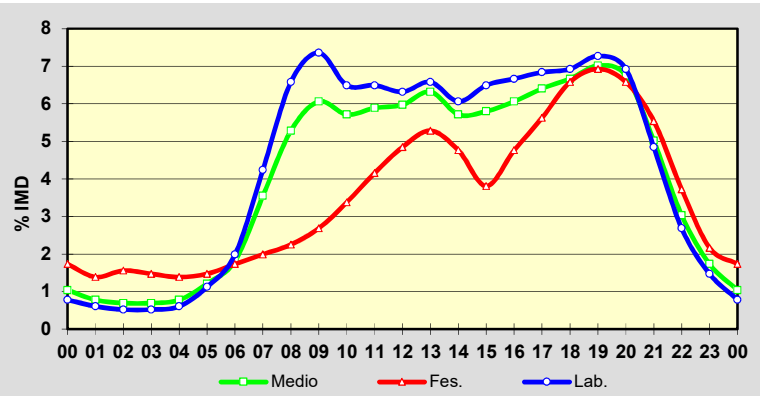
	I.M.D.	% I.M.D.	% Pes.
I	950	82,25	8,5
II	996	86,23	8,2
III	2.493	215,84	7,3
IV	1.077	93,25	7,0
V	1.018	88,14	7,7
VI	1.078	93,33	7,9
VII	1.139	98,61	7,1
VIII	1.133	98,10	7,6
IX	1.089	94,29	7,9
X	961	83,20	7,0
XI	996	86,23	7,9
XII	906	78,44	6,5

**Semana Media**

	I.M.D.	% I.M.D.	% Pes.
Lu	1.245	107,79	8,0
Ma	1.219	105,54	9,0
Me/Mi	1.222	105,80	8,9
Xo/Ju	1.176	101,82	9,0
Ve/Vi	1.284	111,17	8,6
Sa	1.003	86,84	4,6
Do	897	77,66	3,2
Lab	1.229	106,41	8,7
Fes	991	85,80	4,3

**Día Medio**

	Lab.	Fes.	Medio
00	9	20	12
01	7	16	9
02	6	18	8
03	6	17	8
04	7	16	9
05	13	17	14
06	23	20	21
07	49	23	41
08	76	26	61
09	85	31	70
10	75	39	66
11	75	48	68
12	73	56	69
13	76	61	73
14	70	55	66
15	75	44	67
16	77	55	70
17	79	65	74
18	80	76	77
19	84	80	81
20	80	76	78
21	56	64	58
22	31	43	35
23	17	25	20
<b>Total</b>	<b>1.229</b>	<b>991</b>	<b>1.155</b>



Estación: **AC-544(8)**Tipo: **COM****MEMORIA DE AFOROS 2016**Rede/Red: **PB**IMD: **6.422**

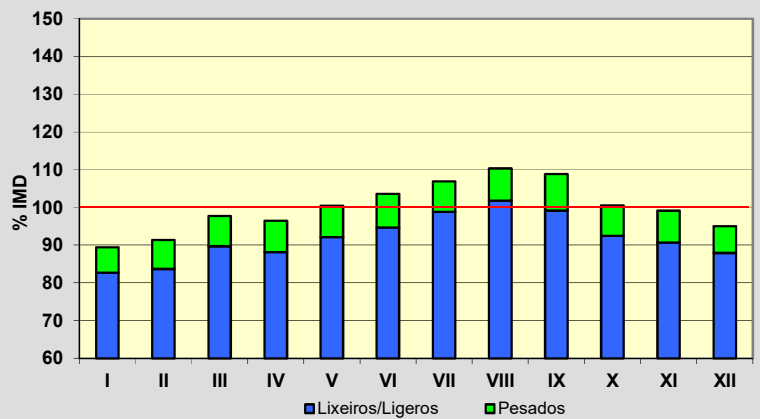
Nome/Nombre:

**Variante Negreira**IMDp: **524** I<sub>30</sub>: **626**

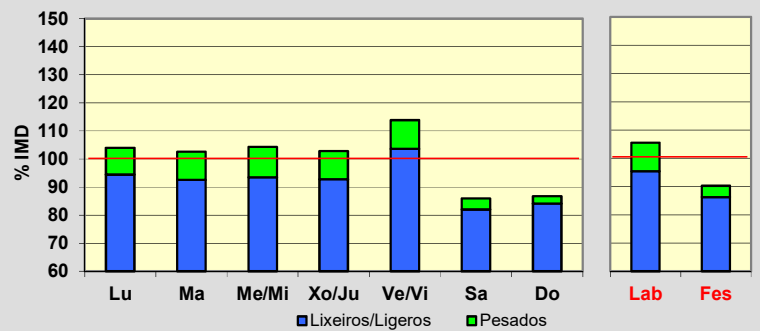
Treito/Tramo:

**Negreira (AC-447) - Enl. Este Negreira**% Pes.: **8,2** I<sub>150</sub>: **560****Variación Mensual**

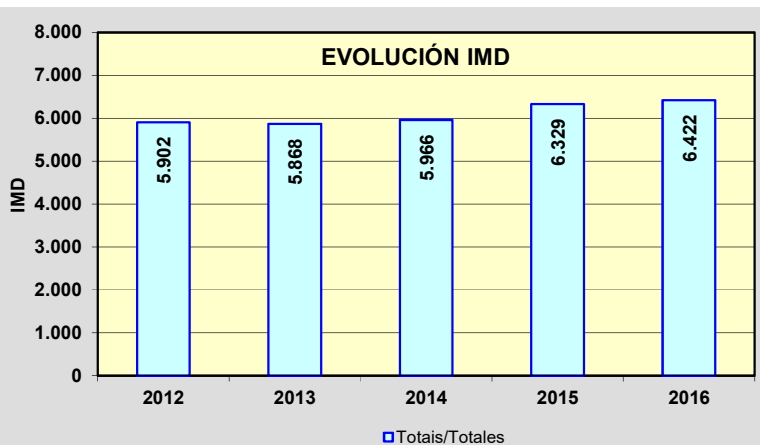
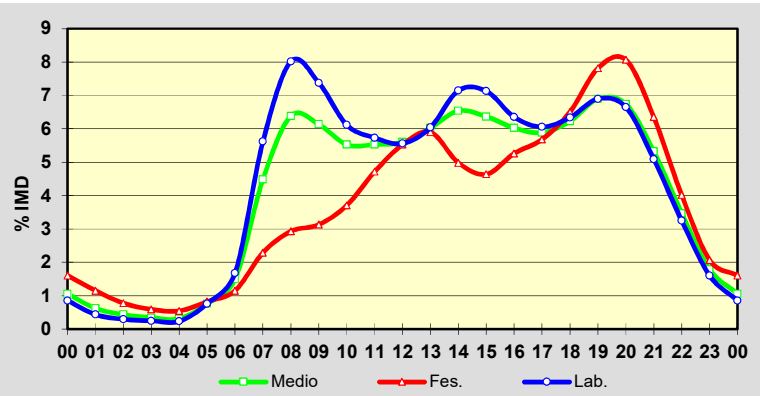
	I.M.D.	% I.M.D.	% Pes.
I	5.742	89,41	7,5
II	5.867	91,36	8,4
III	6.276	97,73	8,2
IV	6.194	96,45	8,6
V	6.449	100,42	8,2
VI	6.654	103,61	8,7
VII	6.865	106,90	7,6
VIII	7.086	110,34	7,7
IX	6.988	108,81	8,9
X	6.458	100,56	8,0
XI	6.367	99,14	8,5
XII	6.104	95,05	7,5

**Semana Media**

	I.M.D.	% I.M.D.	% Pes.
Lu	6.681	104,03	9,2
Ma	6.586	102,55	9,7
Me/Mi	6.696	104,27	10,4
Xo/Ju	6.602	102,80	9,7
Ve/Vi	7.309	113,81	9,0
Sa	5.520	85,95	4,6
Do	5.571	86,75	3,0
Lab	6.776	105,51	9,6
Fes	5.796	90,25	4,4

**Día Medio**

	Lab.	Fes.	Medio
00	55	103	68
01	28	74	40
02	19	50	28
03	16	38	22
04	15	35	20
05	49	53	49
06	108	74	96
07	361	147	288
08	515	188	410
09	474	201	394
10	393	238	355
11	368	303	355
12	357	355	360
13	388	379	387
14	459	320	420
15	458	298	409
16	408	338	387
17	389	365	378
18	407	418	400
19	443	502	443
20	427	518	433
21	327	408	342
22	209	258	223
23	103	133	115
	<b>6.776</b>	<b>5.796</b>	<b>6.422</b>



Estación: **AC-549(1)**Tipo: **COM****MEMORIA DE AFOROS 2016**Rede/Red: **PB**IMD: **3.861**

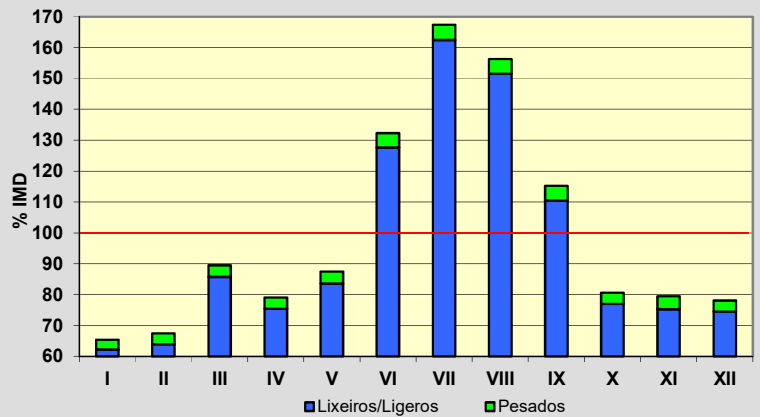
Nome/Nombre:

**Orro**IMDp: **156** I<sub>30</sub>: **862**

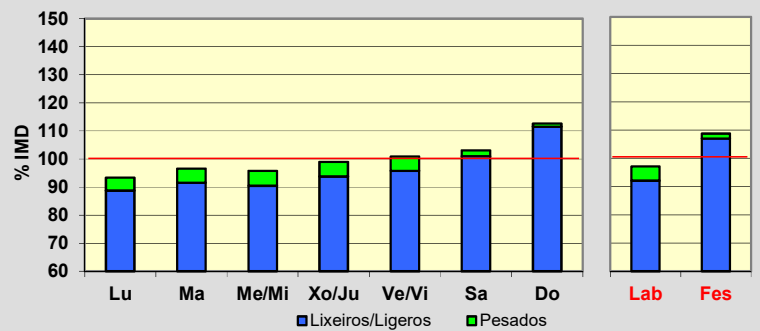
Treito/Tramo:

**Orro (CG-1.5) - Enl. Testal**% Pes.: **4,0** I<sub>150</sub>: **620****Variación Mensual**

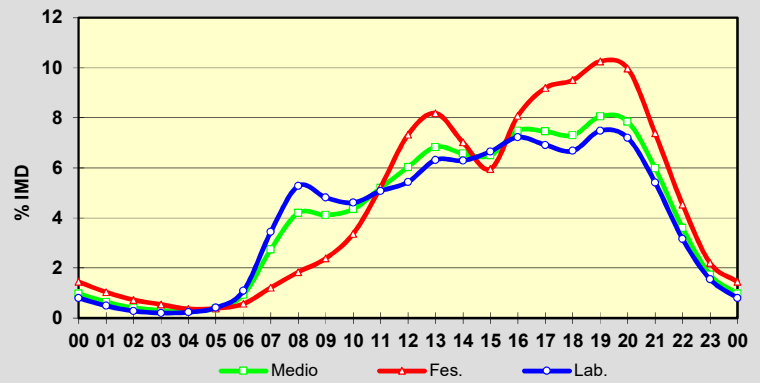
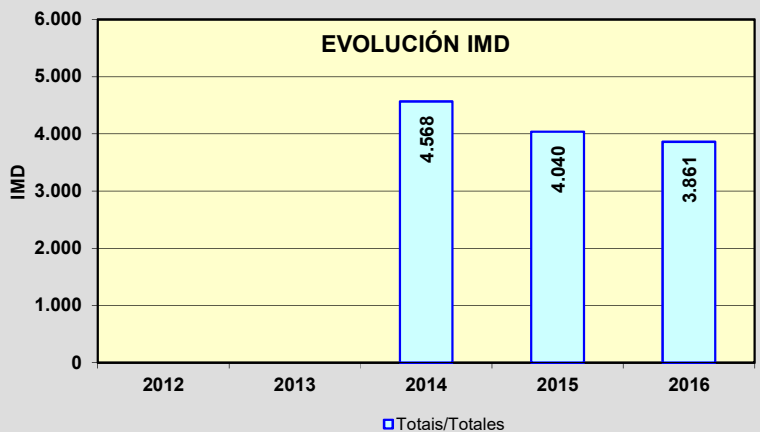
	I.M.D.	% I.M.D.	% Pes.
I	2.524	65,37	4,9
II	2.602	67,39	5,2
III	3.456	89,51	4,3
IV	3.052	79,05	4,6
V	3.379	87,52	4,6
VI	5.106	132,25	3,5
VII	6.463	167,39	2,9
VIII	6.034	156,28	3,0
IX	4.450	115,26	4,1
X	3.115	80,68	4,6
XI	3.066	79,41	5,3
XII	3.015	78,09	4,5

**Semana Media**

	I.M.D.	% I.M.D.	% Pes.
Lu	3.605	93,37	5,0
Ma	3.728	96,56	5,1
Me/Mi	3.698	95,78	5,6
Xo/Ju	3.820	98,94	5,2
Ve/Vi	3.894	100,85	5,0
Sa	3.982	103,13	2,1
Do	4.347	112,59	1,0
Lab	3.749	97,10	5,2
Fes	4.198	108,73	1,6

**Día Medio**

	Lab.	Fes.	Medio
00	31	56	38
01	19	40	25
02	11	28	16
03	8	21	12
04	9	14	11
05	16	15	15
06	42	22	36
07	133	47	106
08	204	71	162
09	186	92	159
10	178	130	168
11	196	202	201
12	210	283	233
13	244	316	264
14	243	271	254
15	257	230	251
16	279	312	289
17	267	355	288
18	258	367	282
19	289	396	311
20	278	385	303
21	209	285	231
22	122	175	139
23	60	85	67
<b>Total</b>	<b>3.749</b>	<b>4.198</b>	<b>3.861</b>

**EVOLUCIÓN IMD**

Estación: **AC-549(4)**Tipo: **COM****MEMORIA DE AFOROS 2016**Rede/Red: **PB**IMD: **3.089**

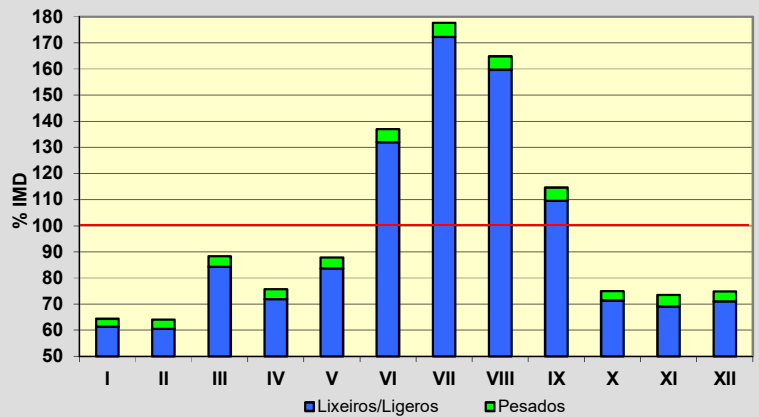
Nome/Nombre:

**Taramancos**IMDp: **132** I<sub>30</sub>: **737**

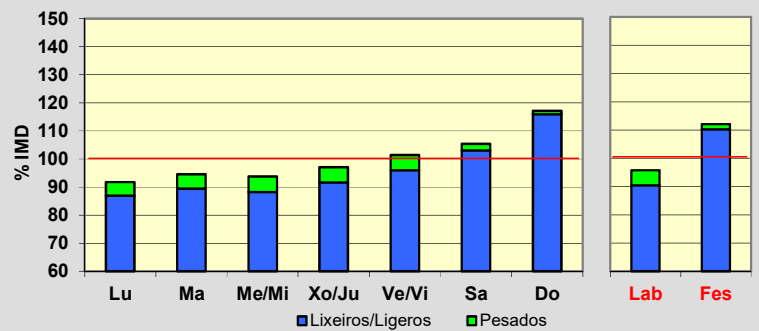
Treito/Tramo:

**Enl. Testal - Taramancos (AC-550)**% Pes.: **4,3** I<sub>150</sub>: **528****Variación Mensual**

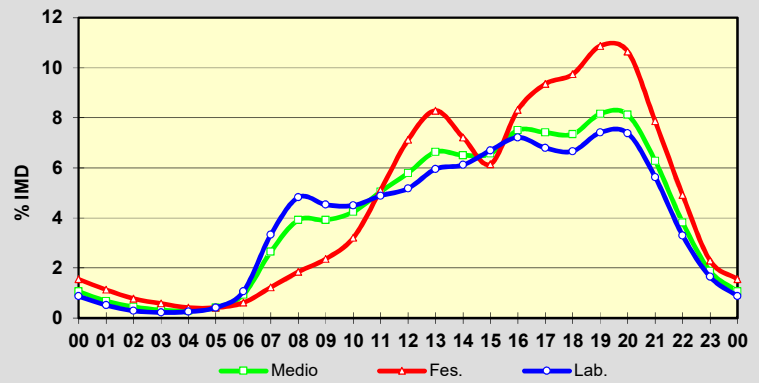
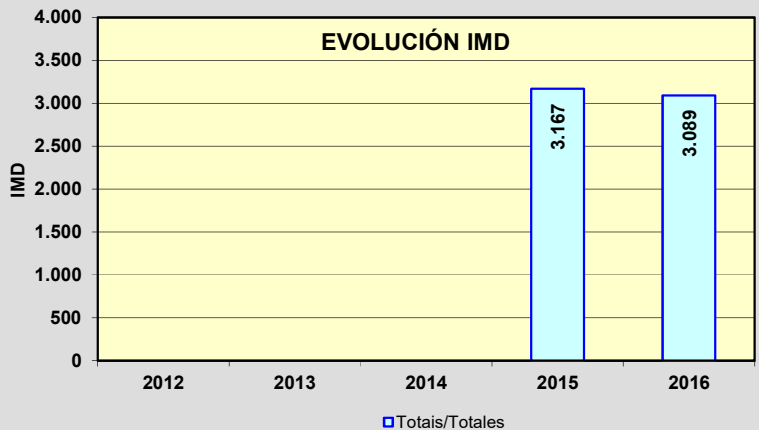
	I.M.D.	% I.M.D.	% Pes.
I	1.988	64,36	4,7
II	1.979	64,07	5,7
III	2.729	88,35	4,6
IV	2.338	75,69	5,0
V	2.715	87,89	4,9
VI	4.231	136,97	3,7
VII	5.489	177,70	3,0
VIII	5.094	164,91	3,1
IX	3.540	114,60	4,4
X	2.315	74,94	4,8
XI	2.270	73,49	6,0
XII	2.310	74,78	4,9

**Semana Media**

	I.M.D.	% I.M.D.	% Pes.
Lu	2.836	91,81	5,3
Ma	2.922	94,59	5,5
Me/Mi	2.898	93,82	6,0
Xo/Ju	3.000	97,12	5,6
Ve/Vi	3.132	101,39	5,4
Sa	3.255	105,37	2,2
Do	3.618	117,13	1,0
Lab	2.958	95,76	5,5
Fes	3.462	112,08	1,6

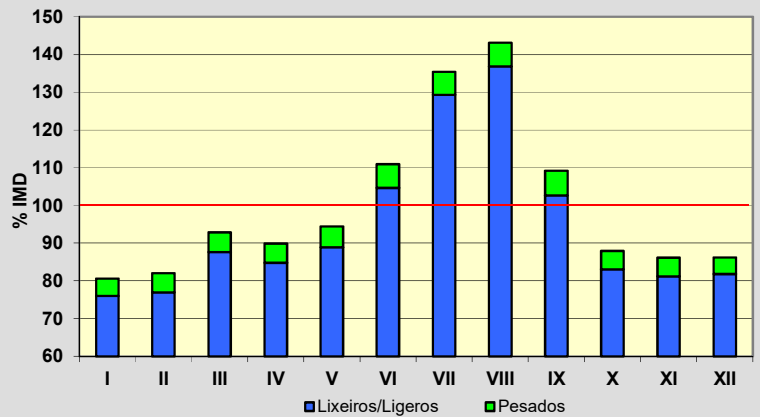
**Día Medio**

	Lab.	Fes.	Medio
00	27	48	33
01	16	35	21
02	9	24	14
03	7	18	10
04	8	13	9
05	13	13	13
06	33	19	29
07	103	38	82
08	149	57	121
09	140	73	121
10	139	99	131
11	151	158	156
12	160	220	179
13	184	256	205
14	189	223	201
15	207	190	203
16	223	257	232
17	210	289	229
18	206	301	227
19	229	336	252
20	228	329	251
21	174	243	194
22	102	152	118
23	51	71	58
<b>Total</b>	<b>2.958</b>	<b>3.462</b>	<b>3.089</b>

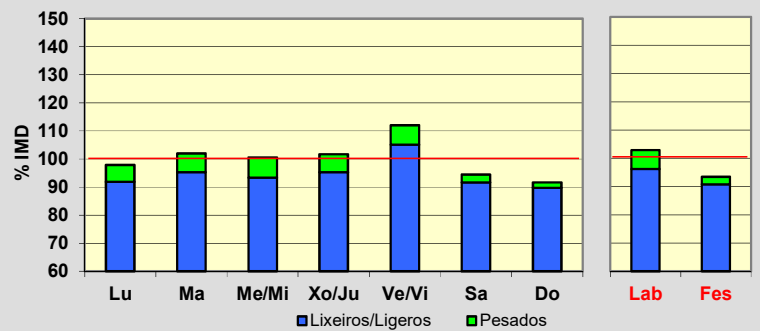
**EVOLUCIÓN IMD**

Estación: **AC-550(43)**Tipo: **COM****MEMORIA DE AFOROS 2016**Rede/Red: **PB**IMD: **3.841**Nome/Nombre: **Serres**IMDp: **208** I<sub>30</sub>: **499**Treito/Tramo: **Muros (DP-5304) - Esteiro (DP-5305)**% Pes.: **5,4** I<sub>150</sub>: **420****Variación Mensual**

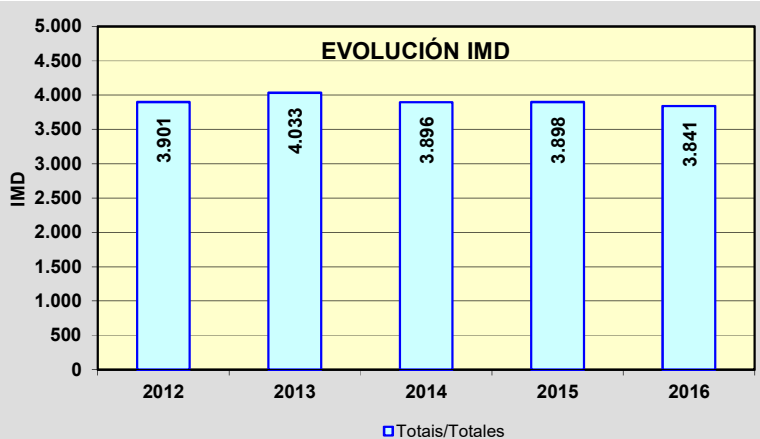
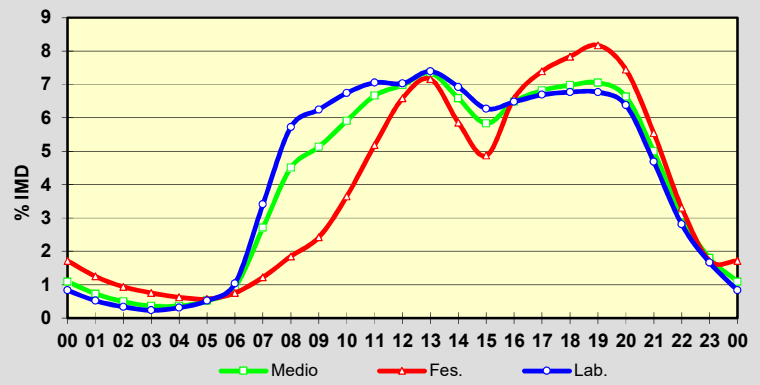
	I.M.D.	% I.M.D.	% Pes.
I	3.096	80,60	5,7
II	3.151	82,04	6,2
III	3.567	92,87	5,6
IV	3.451	89,85	5,7
V	3.628	94,45	5,9
VI	4.260	110,91	5,7
VII	5.200	135,38	4,5
VIII	5.498	143,14	4,4
IX	4.194	109,19	6,0
X	3.377	87,92	5,5
XI	3.310	86,18	5,7
XII	3.311	86,20	5,1

**Semana Media**

	I.M.D.	% I.M.D.	% Pes.
Lu	3.761	97,92	6,2
Ma	3.919	102,03	6,6
Me/Mi	3.863	100,57	7,1
Xo/Ju	3.908	101,74	6,4
Ve/Vi	4.304	112,05	6,2
Sa	3.630	94,51	3,0
Do	3.520	91,64	2,0
Lab	3.951	102,86	6,5
Fes	3.588	93,41	2,8

**Día Medio**

	Lab.	Fes.	Medio
00	32	66	42
01	20	48	28
02	13	36	19
03	9	29	14
04	12	24	14
05	20	22	20
06	40	29	36
07	131	47	104
08	220	71	173
09	240	93	197
10	259	140	227
11	271	199	256
12	270	253	268
13	284	275	282
14	266	225	253
15	241	187	224
16	249	253	249
17	257	284	262
18	260	301	268
19	260	314	271
20	245	286	255
21	180	213	192
22	108	127	118
23	64	66	69
	<b>3.951</b>	<b>3.588</b>	<b>3.841</b>





Estación: **AC-552(5)**Tipo: **COM****MEMORIA DE AFOROS 2016**Rede/Red: **PB**IMD: **20.254**

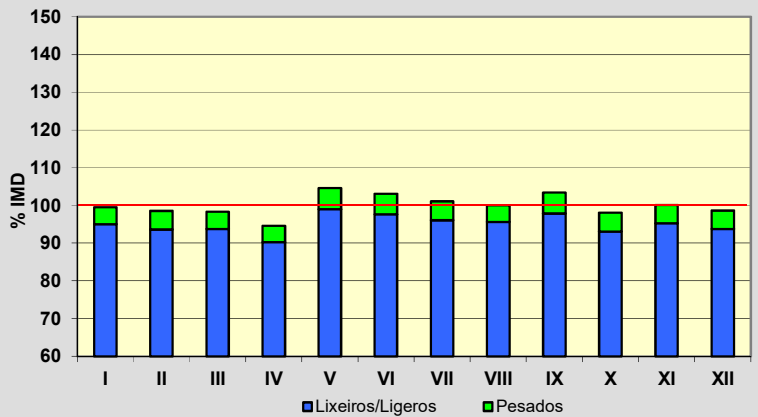
Nome/Nombre:

**A Maceira (Arteixo)**IMDp: **996** I<sub>30</sub>: **1.689**

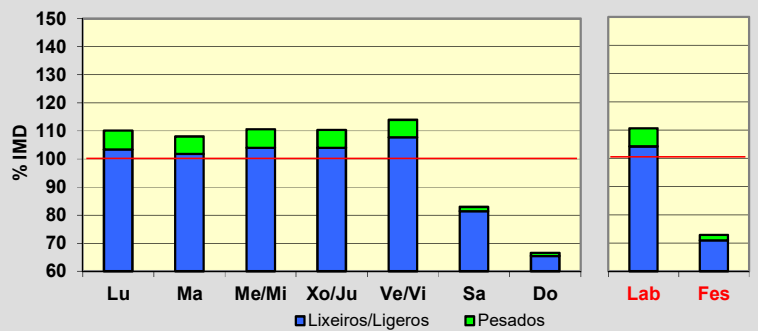
Treito/Tramo:

**Enl. AG-55 - Glor. de Sabón (AC-415)**% Pes.: **4,9** I<sub>150</sub>: **1.630****Variación Mensual**

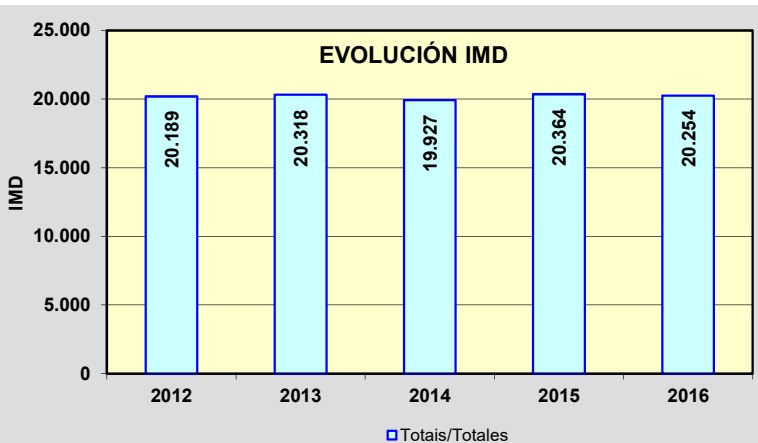
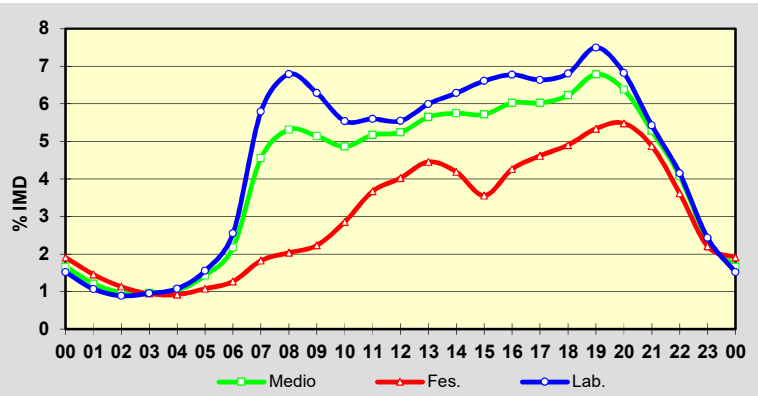
	I.M.D.	% I.M.D.	% Pes.
I	20.153	99,50	4,5
II	19.964	98,57	5,0
III	19.907	98,29	4,6
IV	19.159	94,59	4,6
V	21.189	104,62	5,4
VI	20.885	103,12	5,3
VII	20.476	101,10	4,9
VIII	20.253	100,00	4,4
IX	20.935	103,36	5,3
X	19.869	98,10	5,1
XI	20.277	100,11	4,9
XII	19.967	98,58	4,9

**Semana Media**

	I.M.D.	% I.M.D.	% Pes.
Lu	22.301	110,11	6,1
Ma	21.872	107,99	5,7
Me/Mi	22.408	110,63	6,0
Xo/Ju	22.351	110,35	5,7
Ve/Vi	23.073	113,92	5,4
Sa	16.800	82,95	1,8
Do	13.483	66,57	1,7
Lab	22.403	110,61	5,8
Fes	14.751	72,83	2,6

**Día Medio**

	Lab.	Fes.	Medio
00	307	386	336
01	216	295	245
02	180	229	197
03	193	191	195
04	218	186	210
05	315	218	289
06	517	257	440
07	1.174	369	922
08	1.375	412	1.076
09	1.274	452	1.041
10	1.122	578	985
11	1.134	743	1.047
12	1.123	815	1.061
13	1.215	902	1.144
14	1.273	848	1.164
15	1.339	720	1.158
16	1.372	863	1.220
17	1.344	935	1.220
18	1.379	993	1.261
19	1.519	1.081	1.374
20	1.382	1.110	1.292
21	1.099	988	1.070
22	841	733	825
23	492	447	482
	<b>22.403</b>	<b>14.751</b>	<b>20.254</b>



Estación: **AC-552(57)**Tipo: **PER**

MEMORIA DE AFOROS 2016

Rede/Red: **PB**IMD: **5.826**

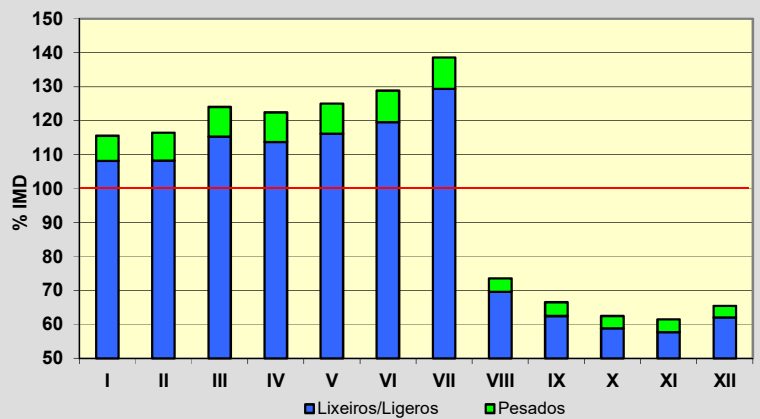
Nome/Nombre:

**Baio**IMDp: **385** I<sub>30</sub>: **713**

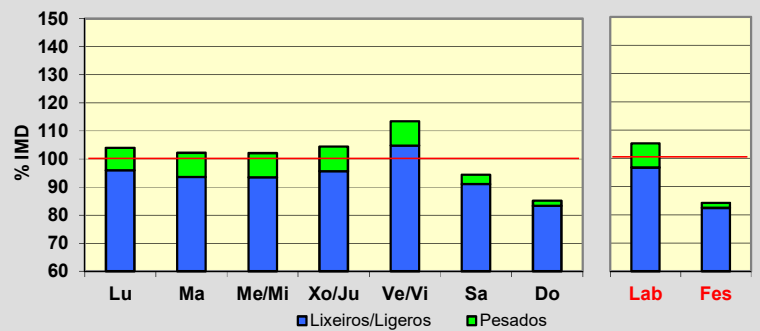
Treito/Tramo:

**Enl. Baio Este (AG-55) - Baio (AC-430)**% Pes.: **6,6** I<sub>150</sub>: **618****Variación Mensual**

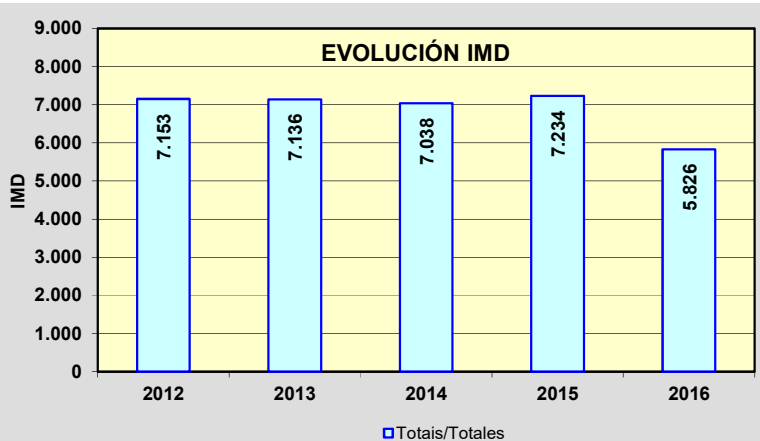
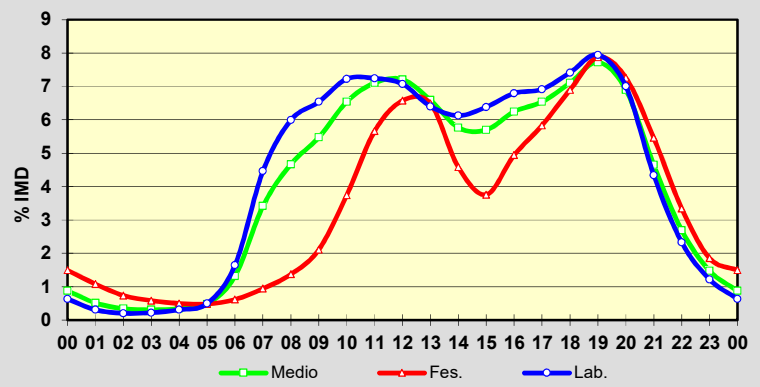
	I.M.D.	% I.M.D.	% Pes.
I	6.731	115,53	6,4
II	6.787	116,50	7,1
III	7.224	124,00	7,0
IV	7.135	122,47	7,1
V	7.282	124,99	7,1
VI	7.506	128,84	7,2
VII	8.074	138,59	6,7
VIII	4.288	73,60	5,4
IX	3.874	66,50	6,1
X	3.638	62,44	5,9
XI	3.582	61,48	6,1
XII	3.811	65,41	5,2

**Semana Media**

	I.M.D.	% I.M.D.	% Pes.
Lu	6.060	104,02	7,7
Ma	5.957	102,25	8,5
Me/Mi	5.949	102,11	8,5
Xo/Ju	6.080	104,36	8,3
Ve/Vi	6.611	113,47	7,7
Sa	5.497	94,35	3,5
Do	4.958	85,10	2,0
Lab	6.132	105,25	8,1
Fes	4.906	84,21	2,1

**Día Medio**

	Lab.	Fes.	Medio
00	37	87	51
01	18	63	30
02	12	43	20
03	13	34	18
04	18	29	20
05	29	28	28
06	96	36	77
07	260	55	199
08	349	80	272
09	381	123	319
10	421	218	381
11	422	330	414
12	412	383	420
13	373	378	384
14	357	267	336
15	372	219	332
16	396	288	364
17	403	340	381
18	432	402	414
19	463	459	450
20	408	423	402
21	253	318	271
22	136	195	157
23	71	108	86
<b>Total</b>	<b>6.132</b>	<b>4.906</b>	<b>5.826</b>



Estación: **AC-552(88)**Tipo: **PER****MEMORIA DE AFOROS 2016**Rede/Red: **PB**IMD: **9.368**

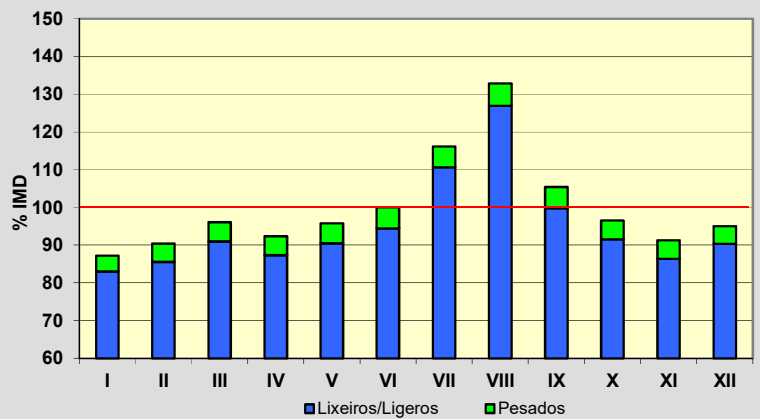
Nome/Nombre:

**Cee (AC-552)**IMDp: **482** I<sub>30</sub>: **1.058**

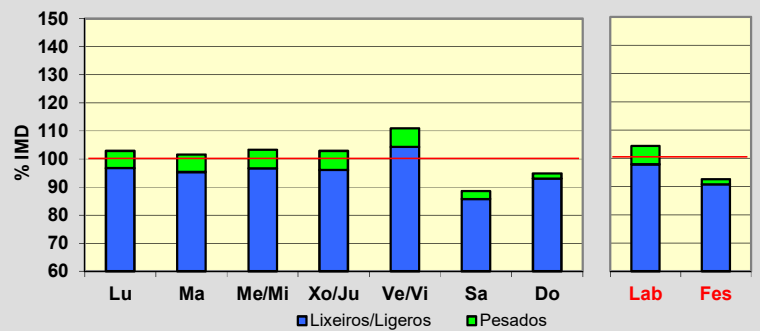
Treito/Tramo:

**Dumbria (AC-199) - Cee (VG-1.4)**% Pes.: **5,1** I<sub>150</sub>: **905****Variación Mensual**

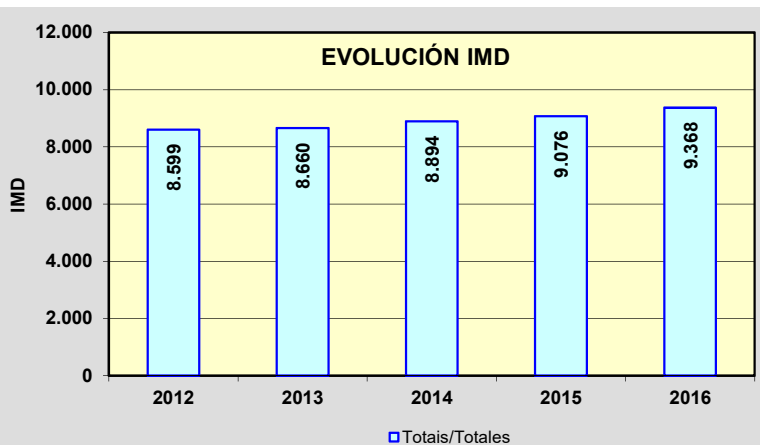
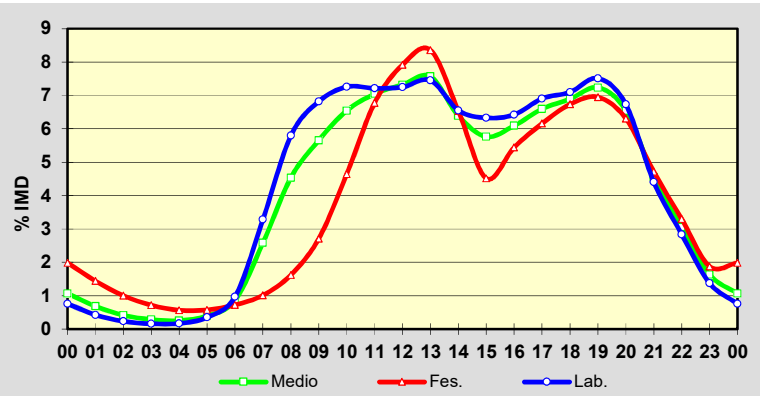
	I.M.D.	% I.M.D.	% Pes.
I	8.169	87,20	4,8
II	8.472	90,44	5,4
III	8.998	96,05	5,2
IV	8.652	92,36	5,5
V	8.972	95,77	5,5
VI	9.369	100,01	5,6
VII	10.883	116,17	4,8
VIII	12.449	132,89	4,5
IX	9.873	105,39	5,3
X	9.044	96,54	5,2
XI	8.549	91,26	5,3
XII	8.901	95,01	4,9

**Semana Media**

	I.M.D.	% I.M.D.	% Pes.
Lu	9.637	102,87	5,9
Ma	9.521	101,63	6,1
Me/Mi	9.680	103,33	6,4
Xo/Ju	9.640	102,90	6,6
Ve/Vi	10.394	110,95	6,0
Sa	8.293	88,52	3,1
Do	8.889	94,89	1,9
Lab	9.775	104,34	6,2
Fes	8.675	92,60	2,0

**Día Medio**

	Lab.	Fes.	Medio
00	71	186	100
01	40	135	64
02	22	94	39
03	15	67	27
04	16	53	24
05	33	54	37
06	91	68	81
07	308	95	242
08	543	152	425
09	639	254	530
10	680	435	613
11	676	635	660
12	679	742	686
13	698	783	709
14	614	612	599
15	593	423	540
16	602	510	571
17	647	577	618
18	665	631	646
19	704	651	678
20	631	591	613
21	413	442	427
22	266	309	286
23	129	176	153
	<b>9.775</b>	<b>8.675</b>	<b>9.368</b>



Estación: **AC-554(1)**Tipo: **COM****MEMORIA DE AFOROS 2016**Rede/Red: **PB**IMD: **5.041**

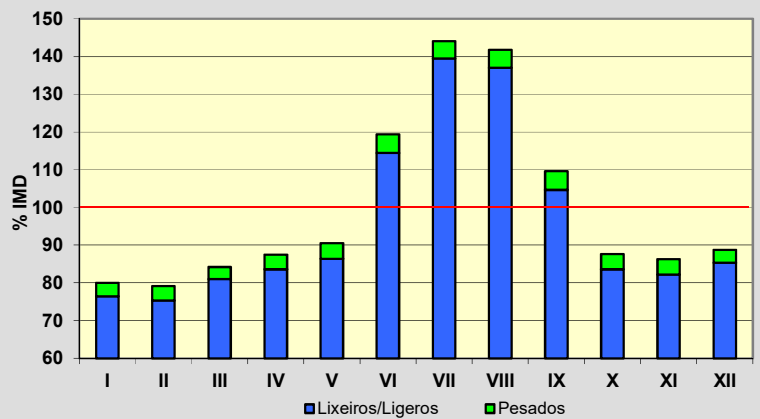
Nome/Nombre:

**Riba de Mar (AC-554)**IMDp: **208** I<sub>30</sub>: **793**

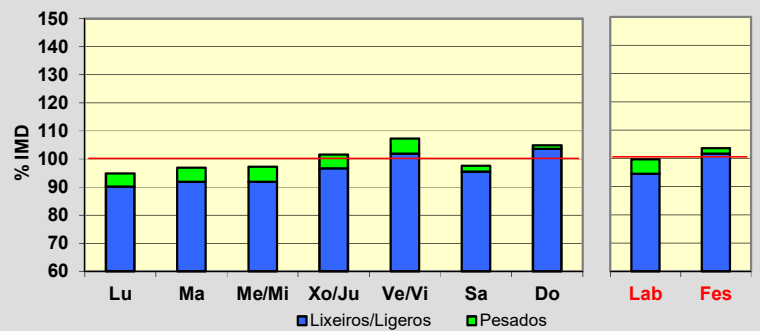
Treito/Tramo:

**Riba de Mar (AC-550) - Enl. Lagoa**% Pes.: **4,1** I<sub>150</sub>: **594****Variación Mensual**

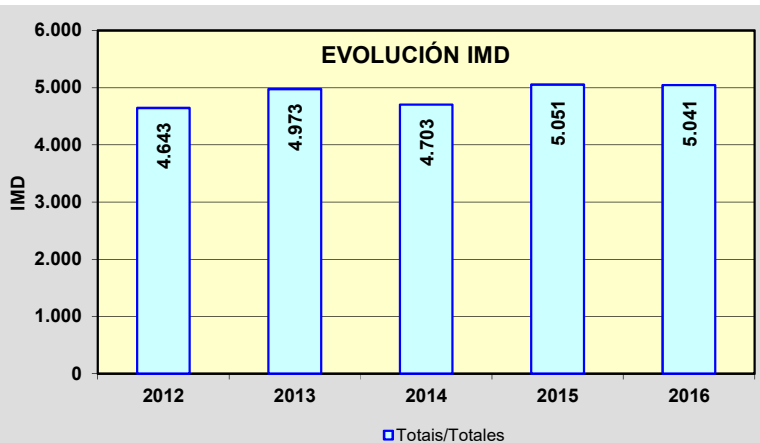
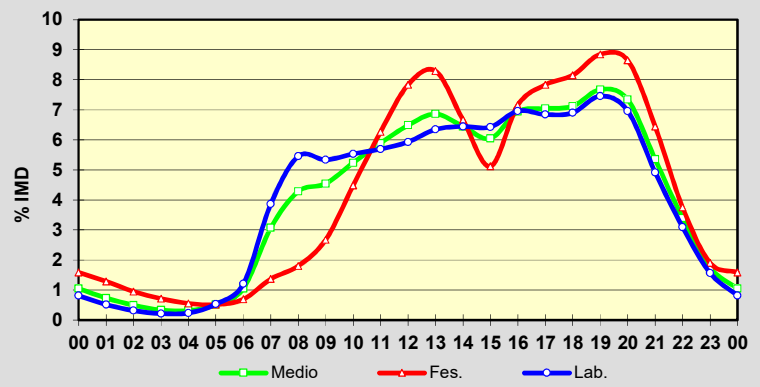
	I.M.D.	% I.M.D.	% Pes.
I	4.033	80,00	4,5
II	3.989	79,13	4,8
III	4.244	84,19	3,8
IV	4.410	87,48	4,5
V	4.563	90,52	4,6
VI	6.018	119,38	4,1
VII	7.264	144,10	3,2
VIII	7.147	141,78	3,4
IX	5.525	109,60	4,5
X	4.416	87,60	4,6
XI	4.349	86,27	4,7
XII	4.473	88,73	3,8

**Semana Media**

	I.M.D.	% I.M.D.	% Pes.
Lu	4.784	94,90	5,0
Ma	4.886	96,93	5,2
Me/Mi	4.903	97,26	5,6
Xo/Ju	5.122	101,61	4,9
Ve/Vi	5.410	107,32	5,0
Sa	4.918	97,56	2,2
Do	5.290	104,94	1,3
Lab	5.021	99,60	5,1
Fes	5.221	103,57	1,9

**Día Medio**

	Lab.	Fes.	Medio
00	41	80	53
01	26	65	37
02	16	48	25
03	11	36	17
04	12	28	16
05	27	26	26
06	61	35	53
07	195	69	155
08	275	91	216
09	269	135	229
10	279	226	264
11	287	316	297
12	299	395	327
13	320	418	346
14	325	336	325
15	324	258	305
16	351	361	350
17	345	395	355
18	348	411	359
19	376	446	387
20	351	436	370
21	248	325	270
22	156	189	171
23	79	96	88
<b>Total</b>	<b>5.021</b>	<b>5.221</b>	<b>5.041</b>



Estación: **AC-564(15)**Tipo: **COM****MEMORIA DE AFOROS 2016**Rede/Red: **PB**IMD: **4.222**

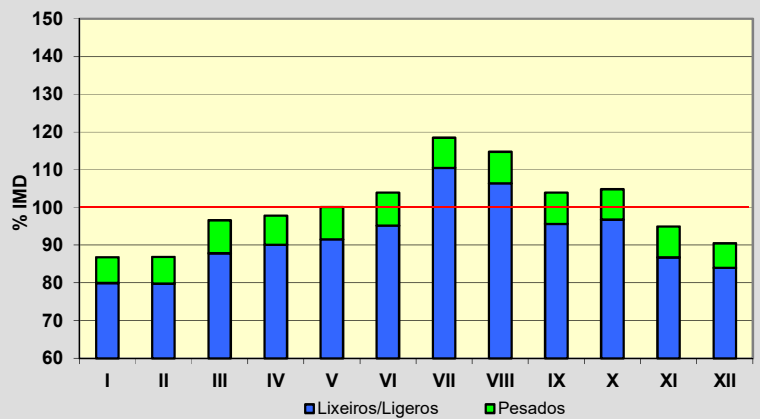
Nome/Nombre:

**Goente**IMDp: **334** I<sub>30</sub>: **465**

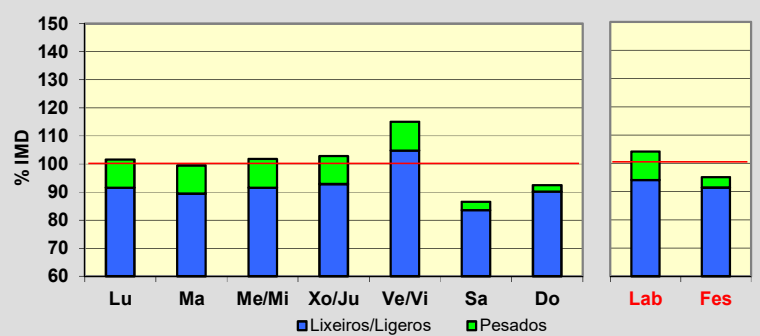
Treito/Tramo:

**As Neves - Piñeiral (AC-142)**% Pes.: **7,9** I<sub>150</sub>: **385****Variación Mensual**

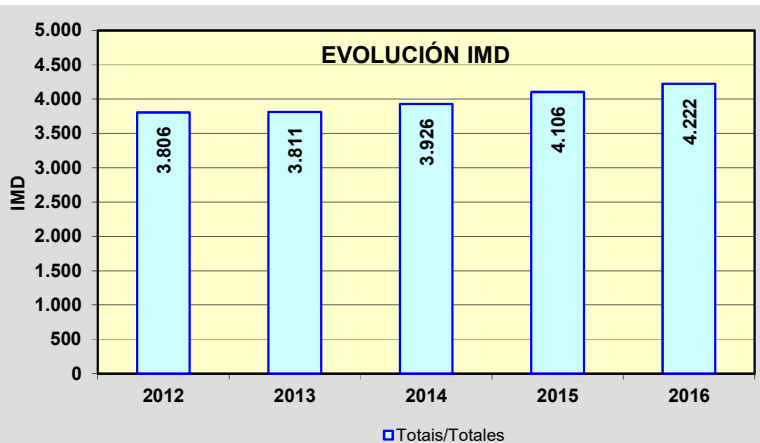
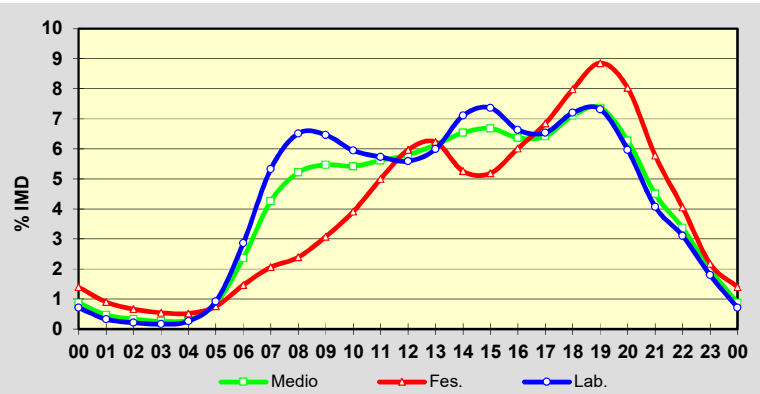
	I.M.D.	% I.M.D.	% Pes.
I	3.664	86,78	7,9
II	3.668	86,88	8,1
III	4.077	96,57	9,1
IV	4.129	97,80	7,8
V	4.225	100,07	8,5
VI	4.386	103,88	8,4
VII	5.001	118,45	6,7
VIII	4.844	114,73	7,3
IX	4.386	103,88	8,0
X	4.424	104,78	7,7
XI	4.010	94,98	8,7
XII	3.820	90,48	7,2

**Semana Media**

	I.M.D.	% I.M.D.	% Pes.
Lu	4.289	101,59	9,8
Ma	4.199	99,46	10,0
Me/Mi	4.298	101,80	10,1
Xo/Ju	4.339	102,77	9,6
Ve/Vi	4.856	115,02	8,9
Sa	3.653	86,52	3,4
Do	3.902	92,42	2,5
Lab	4.397	104,14	9,7
Fes	4.014	95,07	3,9

**Día Medio**

	Lab.	Fes.	Medio
00	30	59	37
01	14	38	20
02	9	28	14
03	7	23	11
04	11	22	13
05	39	32	36
06	121	62	100
07	225	87	180
08	275	101	220
09	273	130	231
10	251	165	229
11	242	211	237
12	236	252	245
13	253	263	259
14	300	222	276
15	311	219	282
16	280	254	269
17	276	289	271
18	304	337	300
19	309	374	311
20	252	339	265
21	172	244	190
22	131	171	142
23	76	92	84
	<b>4.397</b>	<b>4.014</b>	<b>4.222</b>

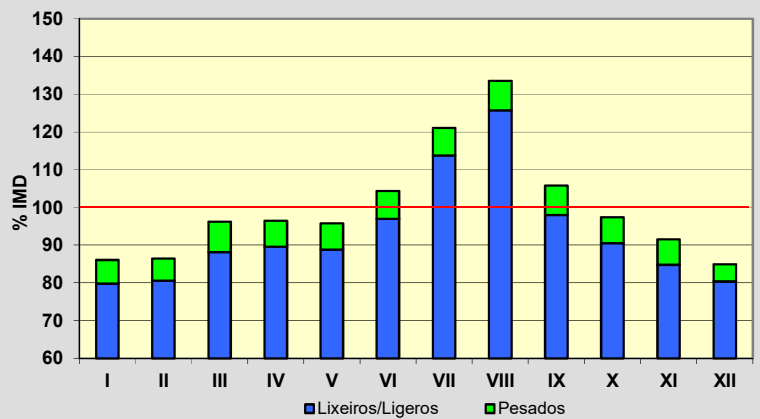


Estación: **AC-566(40)**Tipo: **COM**

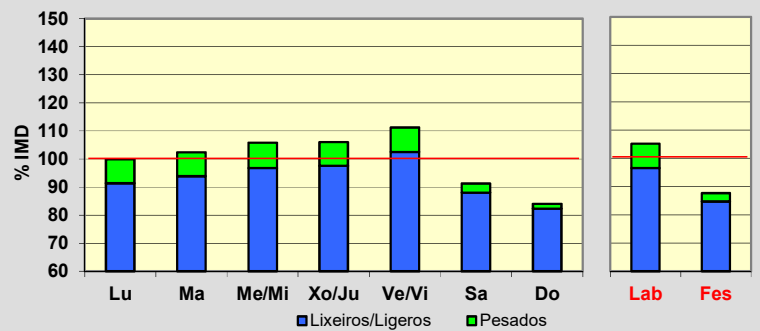
MEMORIA DE AFOROS 2016

Rede/Red: **PB**IMD: **1.092**Nome/Nombre: **Campo do Hospital (AC-566)**IMDp: **75** I<sub>30</sub>: **127**Treito/Tramo: **Cedeira - Campo do Hospital (AC-862)**% Pes.: **6,9** I<sub>150</sub>: **105****Variación Mensual**

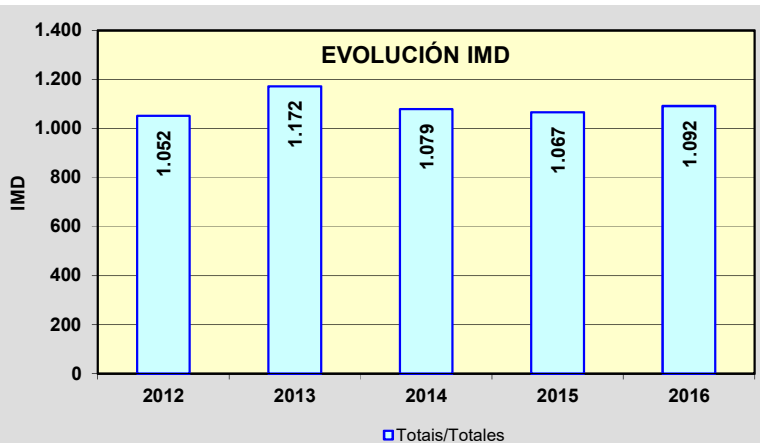
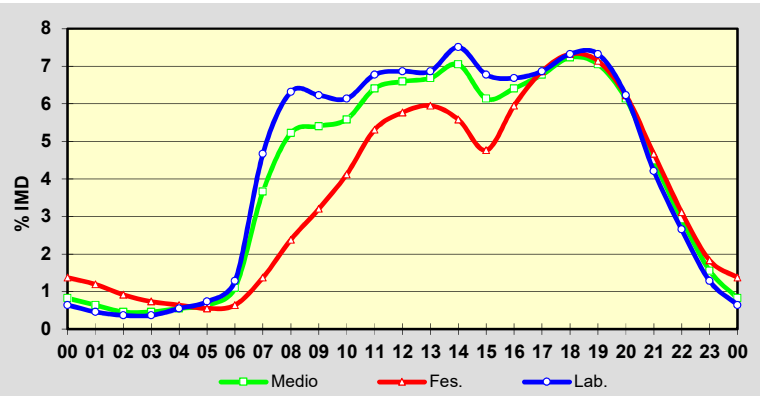
	I.M.D.	% I.M.D.	% Pes.
I	940	86,08	7,3
II	944	86,45	6,8
III	1.051	96,25	8,4
IV	1.053	96,43	7,1
V	1.046	95,79	7,3
VI	1.140	104,40	7,1
VII	1.322	121,06	6,1
VIII	1.458	133,52	5,8
IX	1.155	105,77	7,4
X	1.064	97,44	7,0
XI	999	91,48	7,3
XII	928	84,98	5,4

**Semana Media**

	I.M.D.	% I.M.D.	% Pes.
Lu	1.091	99,91	8,5
Ma	1.118	102,38	8,3
Me/Mi	1.155	105,77	8,5
Xo/Ju	1.158	106,04	7,9
Ve/Vi	1.215	111,26	7,9
Sa	997	91,30	3,6
Do	918	84,07	2,1
Lab	1.148	105,13	8,2
Fes	957	87,64	3,3

**Día Medio**

	Lab.	Fes.	Medio
00	7	15	9
01	5	13	7
02	4	10	5
03	4	8	5
04	6	7	6
05	8	6	7
06	14	7	12
07	51	15	40
08	69	26	57
09	68	35	59
10	67	45	61
11	74	58	70
12	75	63	72
13	75	65	73
14	82	61	77
15	74	52	67
16	73	65	70
17	75	75	74
18	80	80	79
19	80	78	77
20	68	68	67
21	46	51	49
22	29	34	32
23	14	20	17
<b>Total</b>	<b>1.148</b>	<b>957</b>	<b>1.092</b>



Estación: **AC-840(18)**Tipo: **COM****MEMORIA DE AFOROS 2016**Rede/Red: **PB**IMD: **4.622**

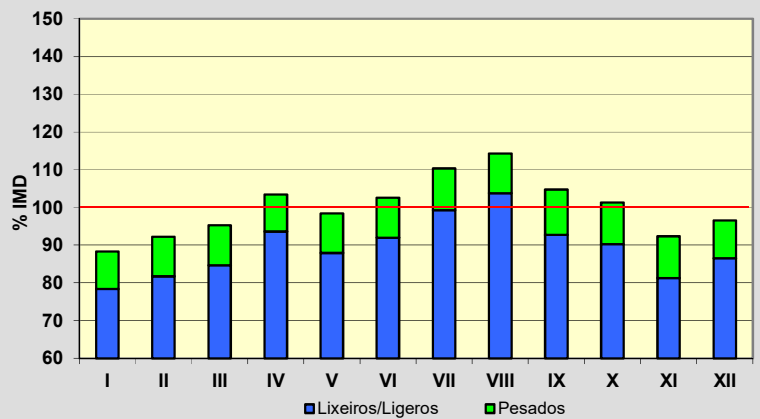
Nome/Nombre:

**Cesuras**IMDp: **491** I<sub>30</sub>: **691**

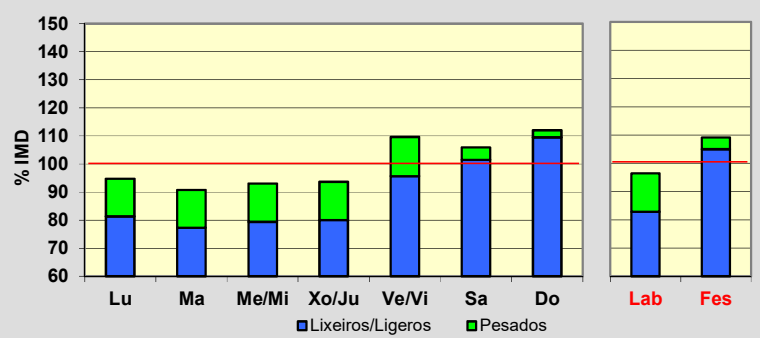
Treito/Tramo:

**Oza dos Ríos - N-634**% Pes.: **10,6** I<sub>150</sub>: **516****Variación Mensual**

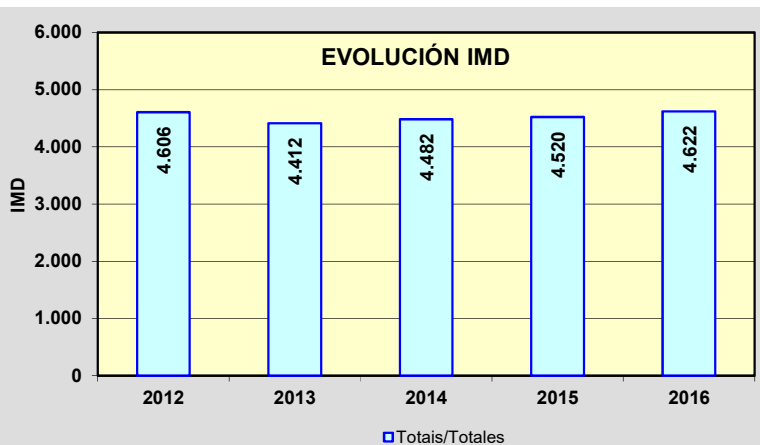
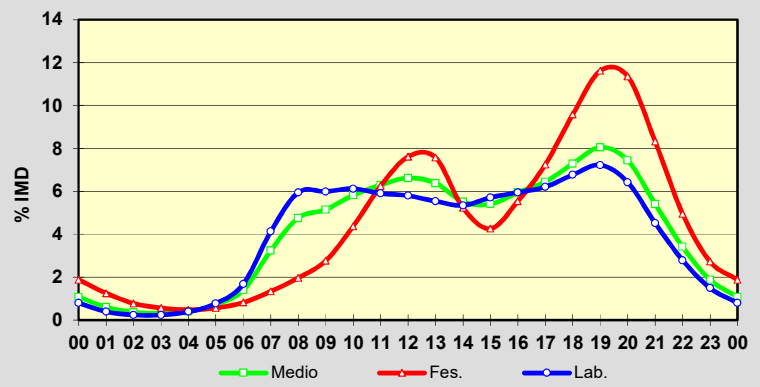
	I.M.D.	% I.M.D.	% Pes.
I	4.083	88,34	11,2
II	4.262	92,21	11,4
III	4.401	95,22	11,1
IV	4.778	103,38	9,5
V	4.548	98,40	10,6
VI	4.742	102,60	10,3
VII	5.099	110,32	10,0
VIII	5.284	114,32	9,2
IX	4.841	104,74	11,5
X	4.683	101,32	10,9
XI	4.268	92,34	11,9
XII	4.461	96,52	10,3

**Semana Media**

	I.M.D.	% I.M.D.	% Pes.
Lu	4.381	94,79	14,2
Ma	4.196	90,78	14,8
Me/Mi	4.301	93,05	14,6
Xo/Ju	4.328	93,64	14,5
Ve/Vi	5.069	109,67	12,8
Sa	4.897	105,95	4,2
Do	5.179	112,05	2,2
Lab	4.456	96,41	14,1
Fes	5.042	109,09	3,7

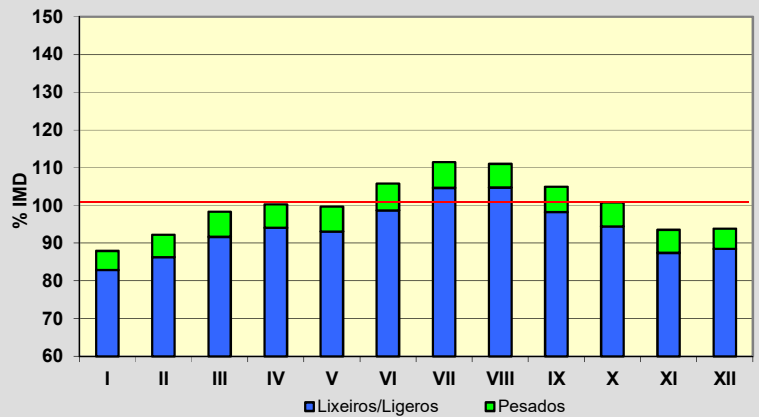
**Día Medio**

	Lab.	Fes.	Medio
00	37	87	50
01	18	58	28
02	11	36	17
03	11	26	15
04	18	22	19
05	36	26	33
06	78	38	65
07	191	62	150
08	275	91	220
09	277	128	238
10	283	202	269
11	273	289	291
12	268	352	306
13	256	350	295
14	247	242	255
15	264	197	250
16	275	256	275
17	287	335	298
18	313	443	337
19	334	537	372
20	297	525	344
21	209	385	250
22	129	229	158
23	69	126	87
<b>Total</b>	<b>4.456</b>	<b>5.042</b>	<b>4.622</b>

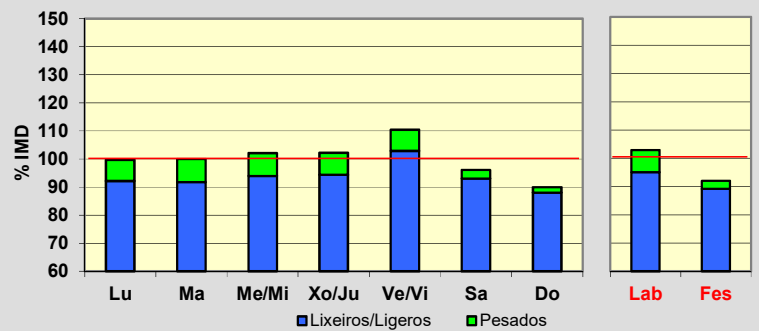


Estación: **AC-862(11)**Tipo: **COM****MEMORIA DE AFOROS 2016**Rede/Red: **PB**IMD: **2.967**Nome/Nombre: **San Sadurnño (AC-862)**IMDp: **186** I<sub>30</sub>: **292**Treito/Tramo: **A Mourela (CP-5503) - Vistalegre (AC-125)**% Pes.: **6,3** I<sub>150</sub>: **258****Variación Mensual**

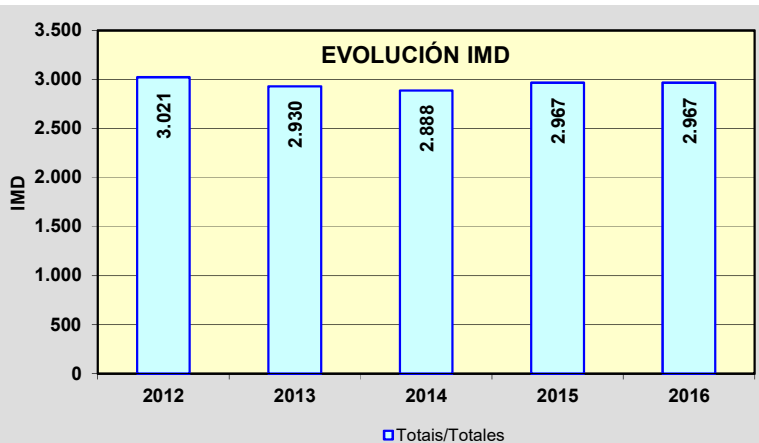
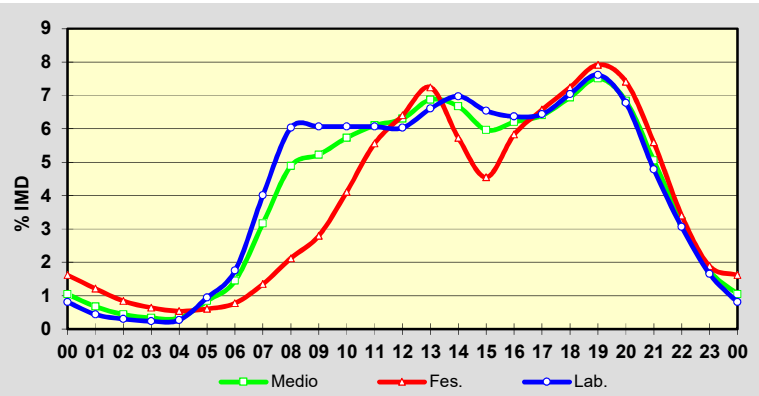
	I.M.D.	% I.M.D.	% Pes.
I	2.610	87,97	5,8
II	2.735	92,18	6,4
III	2.918	98,35	6,8
IV	2.974	100,24	6,2
V	2.957	99,66	6,6
VI	3.138	105,76	6,7
VII	3.306	111,43	6,1
VIII	3.293	110,99	5,6
IX	3.114	104,95	6,4
X	2.989	100,74	6,3
XI	2.776	93,56	6,6
XII	2.784	93,83	5,7

**Semana Media**

	I.M.D.	% I.M.D.	% Pes.
Lu	2.958	99,70	7,6
Ma	2.968	100,03	8,3
Me/Mi	3.028	102,06	7,9
Xo/Ju	3.031	102,16	7,7
Ve/Vi	3.277	110,45	6,9
Sa	2.851	96,09	3,1
Do	2.668	89,92	2,1
Lab	3.053	102,90	7,6
Fes	2.729	91,98	3,1

**Día Medio**

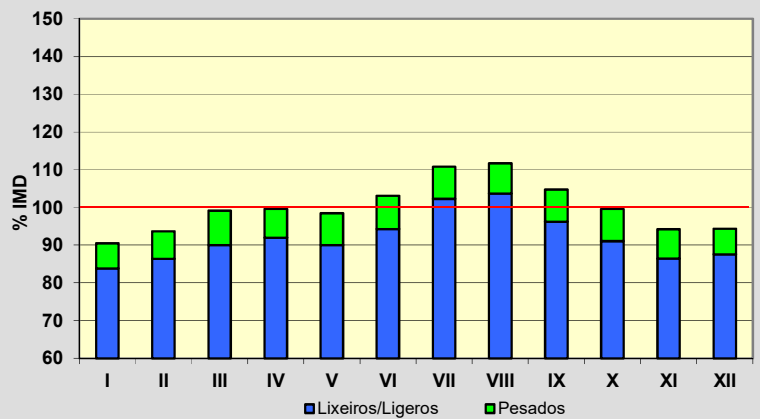
	Lab.	Fes.	Medio
00	24	48	31
01	13	36	20
02	9	25	13
03	7	19	10
04	8	16	10
05	28	18	25
06	52	23	43
07	119	40	94
08	179	63	145
09	180	83	155
10	180	122	170
11	180	165	181
12	179	190	187
13	196	215	204
14	207	170	198
15	194	135	177
16	189	173	184
17	191	195	190
18	209	215	206
19	226	235	223
20	201	220	203
21	142	166	150
22	91	101	96
23	49	56	52
<b>Total</b>	<b>3.053</b>	<b>2.729</b>	<b>2.967</b>



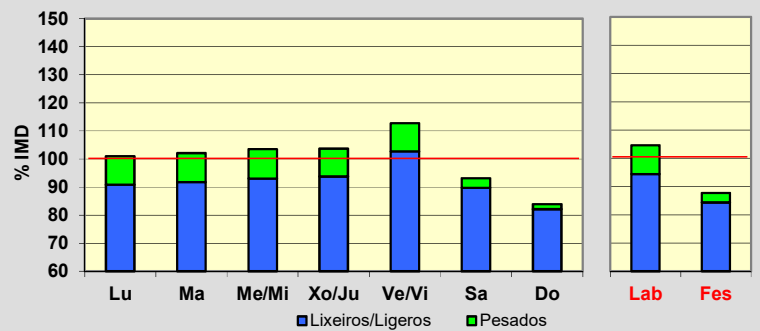


Estación: **AC-862(22)**Tipo: **COM****MEMORIA DE AFOROS 2016**Rede/Red: **PB**IMD: **4.108**Nome/Nombre: **Lamas**IMDp: **329** I<sub>30</sub>: **461**Treito/Tramo: **San Sadurniño (AC-112) - Felgosas (AC-102)**% Pes.: **8,0** I<sub>150</sub>: **364****Variación Mensual**

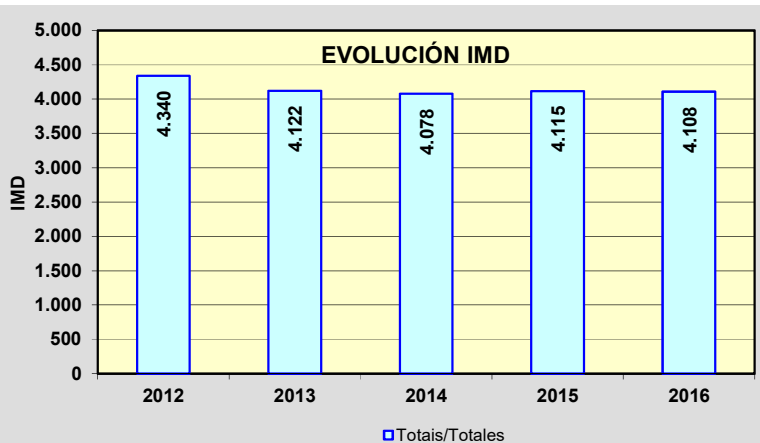
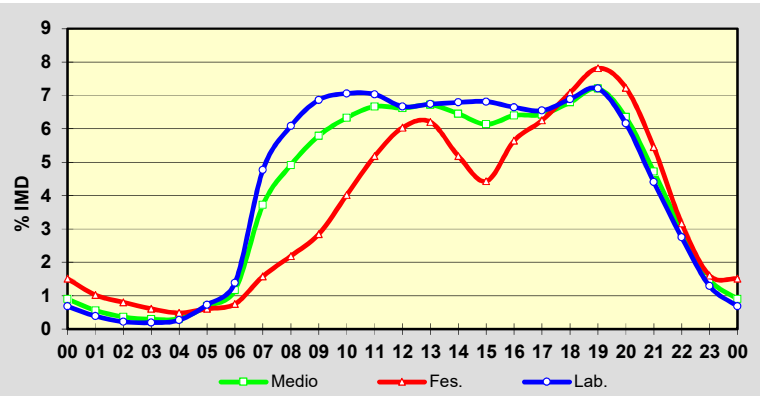
	I.M.D.	% I.M.D.	% Pes.
I	3.718	90,51	7,4
II	3.848	93,67	7,8
III	4.072	99,12	9,2
IV	4.090	99,56	7,6
V	4.046	98,49	8,6
VI	4.234	103,07	8,5
VII	4.551	110,78	7,7
VIII	4.589	111,71	7,2
IX	4.302	104,72	8,1
X	4.090	99,56	8,5
XI	3.871	94,23	8,2
XII	3.876	94,35	7,2

**Semana Media**

	I.M.D.	% I.M.D.	% Pes.
Lu	4.149	101,00	10,1
Ma	4.193	102,07	10,1
Me/Mi	4.252	103,51	10,0
Xo/Ju	4.259	103,68	9,6
Ve/Vi	4.632	112,76	8,9
Sa	3.829	93,21	3,7
Do	3.449	83,96	2,2
Lab	4.297	104,60	9,7
Fes	3.604	87,73	3,8

**Día Medio**

	Lab.	Fes.	Medio
00	28	62	37
01	16	42	23
02	9	33	15
03	8	25	12
04	11	20	13
05	30	25	28
06	57	31	48
07	196	65	153
08	250	90	202
09	282	117	238
10	290	165	260
11	289	213	274
12	274	248	272
13	277	255	276
14	279	213	265
15	280	182	252
16	273	232	263
17	269	257	264
18	283	291	279
19	296	321	296
20	253	297	261
21	181	224	194
22	113	130	122
23	53	66	61
<b>Total</b>	<b>4.297</b>	<b>3.604</b>	<b>4.108</b>

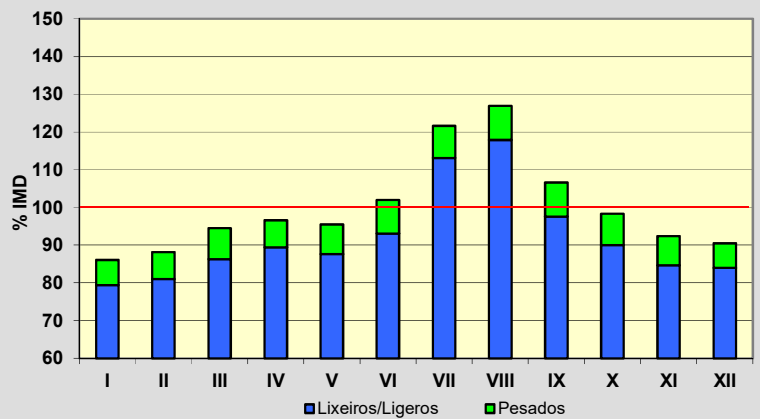


Estación: **AC-862(38)**Tipo: **COM**

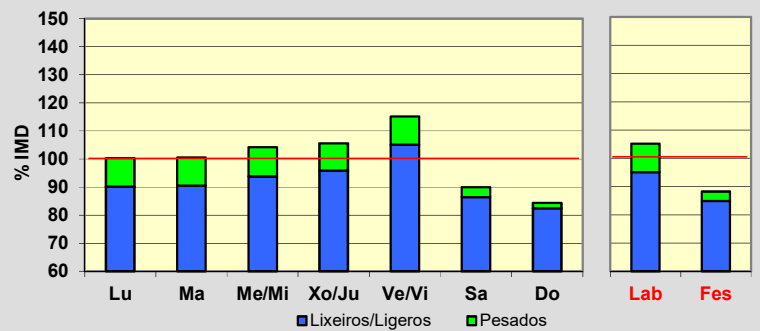
MEMORIA DE AFOROS 2016

Rede/Red: **PB**IMD: **3.120**Nome/Nombre: **Campo do Hospital (AC-862)**IMDp: **247** I<sub>30</sub>: **331**Treito/Tramo: **Campo do Hospital (AC-566) - Mera (CP-6121)**% Pes.: **7,9** I<sub>150</sub>: **291****Variación Mensual**

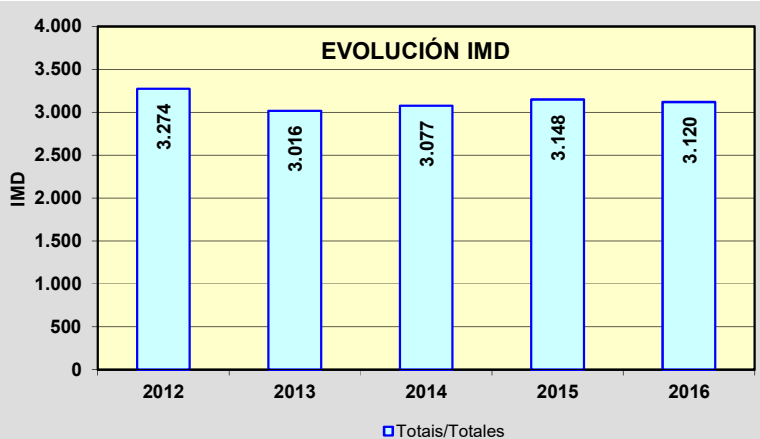
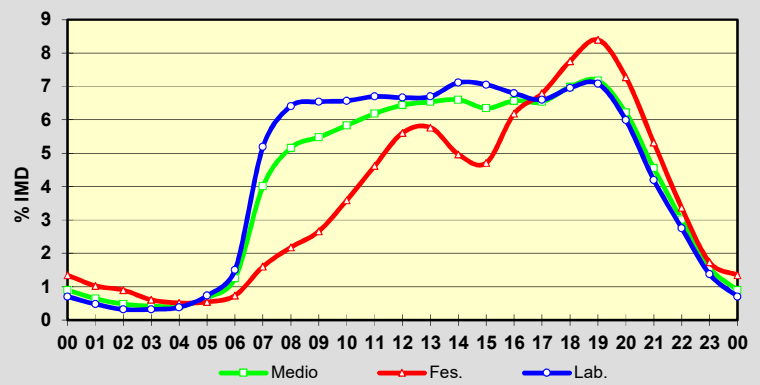
	I.M.D.	% I.M.D.	% Pes.
I	2.686	86,09	7,7
II	2.751	88,17	8,1
III	2.949	94,52	8,7
IV	3.013	96,57	7,4
V	2.978	95,45	8,2
VI	3.181	101,96	8,7
VII	3.795	121,63	7,0
VIII	3.960	126,92	7,1
IX	3.326	106,60	8,4
X	3.068	98,33	8,5
XI	2.884	92,44	8,4
XII	2.822	90,45	7,2

**Semana Media**

	I.M.D.	% I.M.D.	% Pes.
Lu	3.128	100,26	10,1
Ma	3.134	100,45	9,9
Me/Mi	3.252	104,23	10,0
Xo/Ju	3.295	105,61	9,3
Ve/Vi	3.594	115,19	8,8
Sa	2.807	89,97	3,9
Do	2.630	84,29	2,2
Lab	3.281	105,16	9,6
Fes	2.752	88,21	3,8

**Día Medio**

	Lab.	Fes.	Medio
00	22	42	28
01	15	32	20
02	10	28	15
03	10	19	13
04	12	16	13
05	23	17	21
06	47	23	39
07	162	50	125
08	200	68	161
09	204	83	171
10	205	112	182
11	209	144	193
12	208	175	201
13	209	180	204
14	222	155	206
15	220	147	198
16	212	193	205
17	206	212	204
18	217	242	218
19	221	262	224
20	187	227	194
21	131	166	142
22	86	105	94
23	43	54	49
	<b>3.281</b>	<b>2.752</b>	<b>3.120</b>



Estación: **AC-862(58)**Tipo: **COM****MEMORIA DE AFOROS 2016**Rede/Red: **PB**IMD: **2.445**

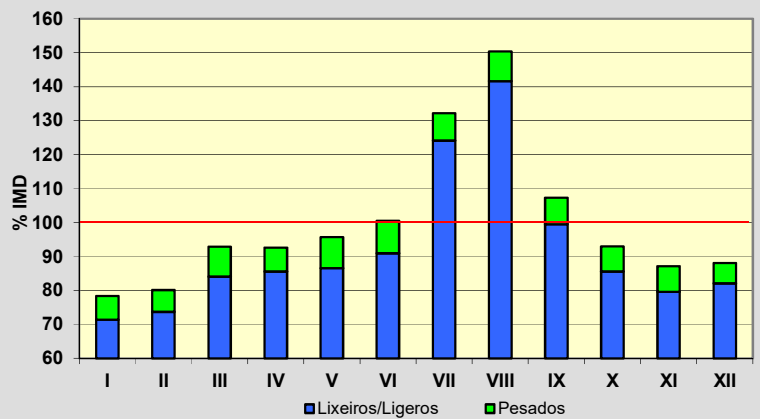
Nome/Nombre:

**Espasante**IMDp: **190** I<sub>30</sub>: **352**

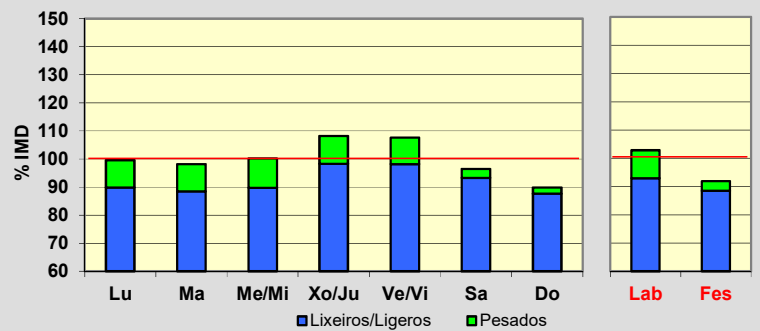
Treito/Tramo:

**Espasante (CG-1.3) - O Barqueiro (AC-100)**% Pes.: **7,8** I<sub>150</sub>: **289****Variación Mensual**

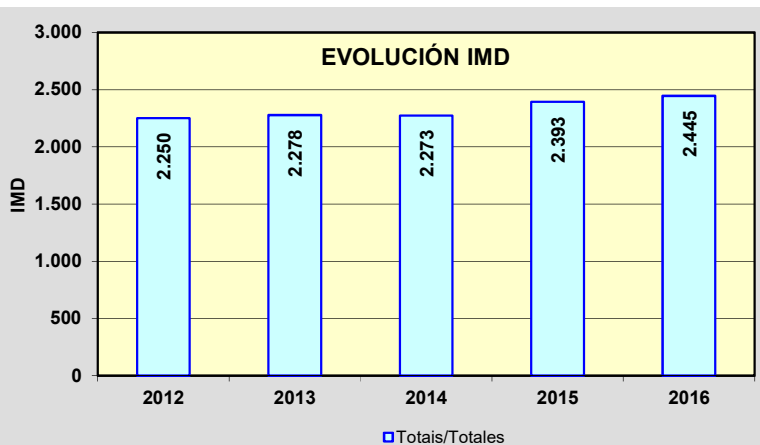
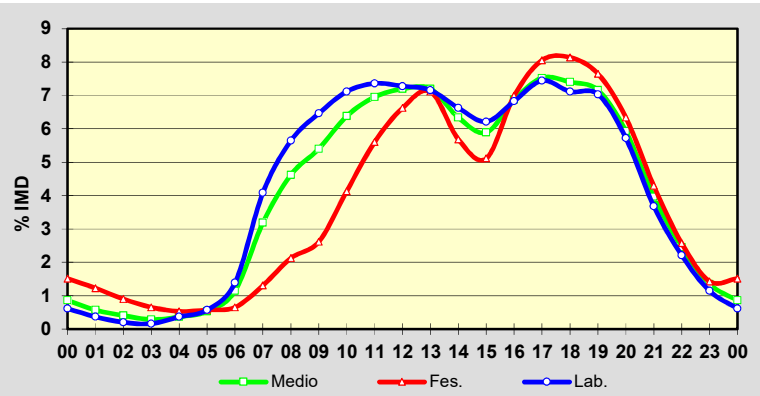
	I.M.D.	% I.M.D.	% Pes.
I	1.916	78,36	8,9
II	1.958	80,08	8,0
III	2.271	92,88	9,5
IV	2.264	92,60	7,6
V	2.340	95,71	9,5
VI	2.458	100,53	9,6
VII	3.232	132,19	6,1
VIII	3.676	150,35	5,8
IX	2.624	107,32	7,3
X	2.272	92,92	7,9
XI	2.131	87,16	8,7
XII	2.152	88,02	6,7

**Semana Media**

	I.M.D.	% I.M.D.	% Pes.
Lu	2.436	99,63	9,9
Ma	2.401	98,20	9,9
Me/Mi	2.450	100,20	10,4
Xo/Ju	2.647	108,26	9,2
Ve/Vi	2.631	107,61	8,8
Sa	2.360	96,52	3,3
Do	2.197	89,86	2,4
Lab	2.514	102,82	9,6
Fes	2.246	91,86	3,7

**Día Medio**

	Lab.	Fes.	Medio
00	15	37	21
01	9	30	14
02	5	22	10
03	4	16	7
04	9	13	9
05	14	14	13
06	34	16	28
07	100	32	78
08	138	52	113
09	158	64	132
10	174	101	156
11	180	137	170
12	178	162	176
13	175	174	176
14	162	139	155
15	152	125	144
16	167	171	168
17	182	197	184
18	174	199	181
19	172	187	175
20	140	155	145
21	90	105	97
22	54	63	60
23	28	35	33
	<b>2.514</b>	<b>2.246</b>	<b>2.445</b>



Estación: **AC-934(20)**Tipo: **PER****MEMORIA DE AFOROS 2016**Rede/Red: **PC**IMD: **705**

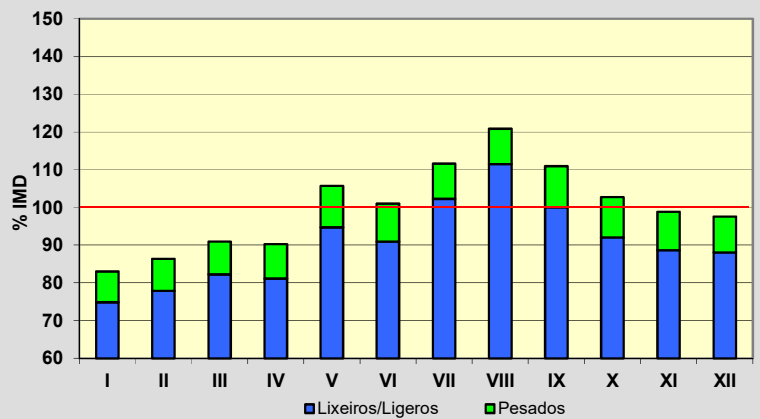
Nome/Nombre:

**Sobrado**IMDp: **68** I<sub>30</sub>: **93**

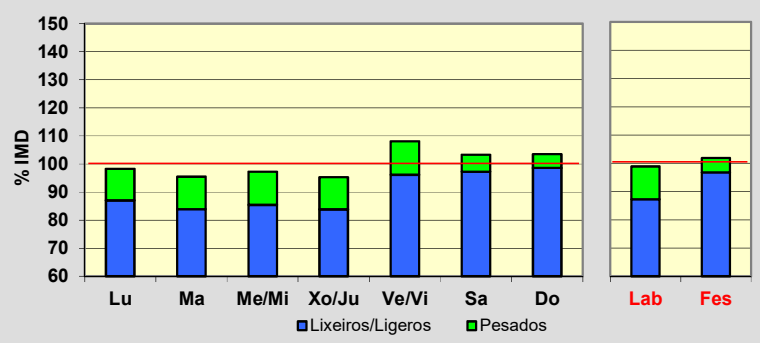
Treito/Tramo:

**Límite de Provincia - Sobrado (AC-231)**% Pes.: **9,6** I<sub>150</sub>: **73****Variación Mensual**

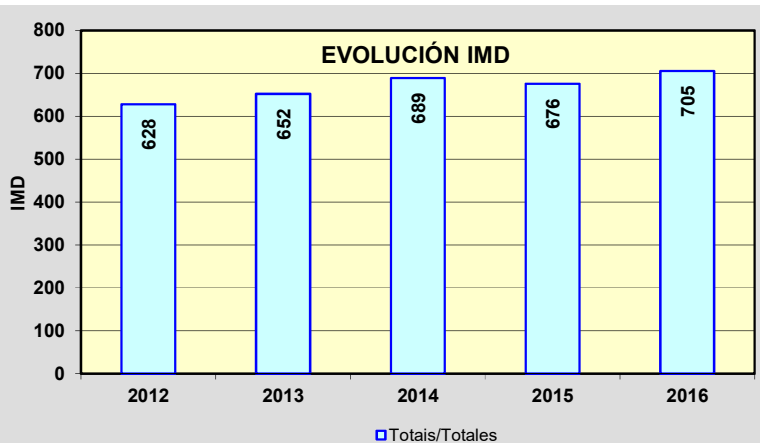
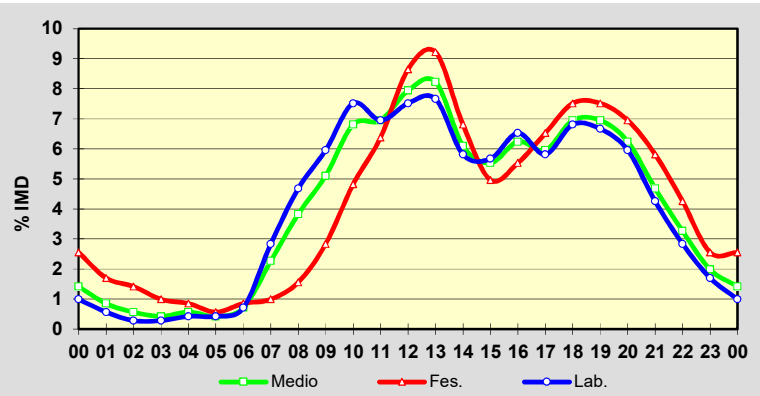
	I.M.D.	% I.M.D.	% Pes.
I	585	82,98	9,7
II	609	86,38	9,9
III	641	90,92	9,5
IV	636	90,21	10,1
V	745	105,67	10,3
VI	712	100,99	10,0
VII	787	111,63	8,4
VIII	852	120,85	7,7
IX	782	110,92	9,8
X	724	102,70	10,4
XI	697	98,87	10,3
XII	688	97,59	9,7

**Semana Media**

	I.M.D.	% I.M.D.	% Pes.
Lu	693	98,30	11,4
Ma	673	95,46	12,0
Me/Mi	686	97,30	12,2
Xo/Ju	672	95,32	12,1
Ve/Vi	762	108,09	11,0
Sa	728	103,26	5,8
Do	730	103,55	4,8
Lab	697	98,87	11,8
Fes	718	101,84	5,0

**Día Medio**

	Lab.	Fes.	Medio
00	7	18	10
01	4	12	6
02	2	10	4
03	2	7	3
04	3	6	4
05	3	4	3
06	5	6	5
07	20	7	16
08	33	11	27
09	42	20	36
10	53	34	48
11	49	45	49
12	53	61	56
13	54	65	58
14	41	48	43
15	40	35	39
16	46	39	44
17	41	46	42
18	48	53	49
19	47	53	49
20	42	49	44
21	30	41	33
22	20	30	23
23	12	18	14
	<b>697</b>	<b>718</b>	<b>705</b>



Estación: **AG-11(0)**Tipo: **PER****MEMORIA DE AFOROS 2016**Rede/Red: **VAC**IMD: **13.512**

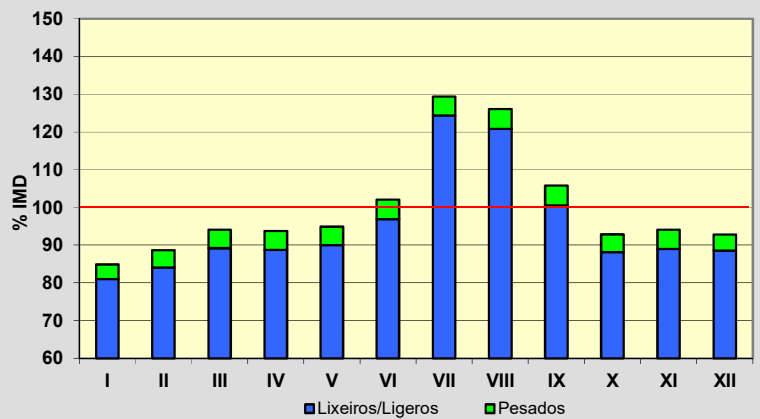
Nome/Nombre:

**Padrón (AG-11)**IMDp: **652** I<sub>30</sub>: **1.619**

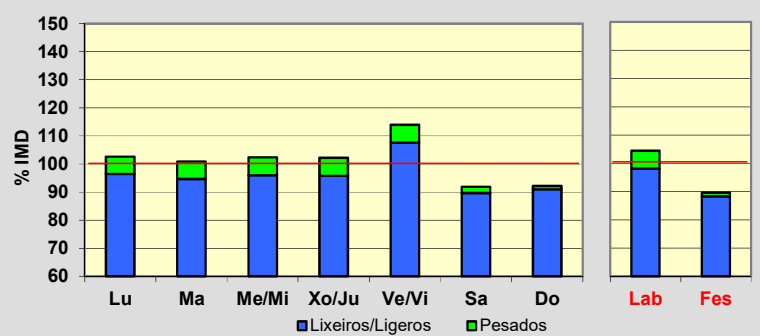
Treito/Tramo:

**Padrón (N-550) - Enl. Dodro/Lestrove (AC-305)**% Pes.: **4,8** I<sub>150</sub>: **1.281****Variación Mensual**

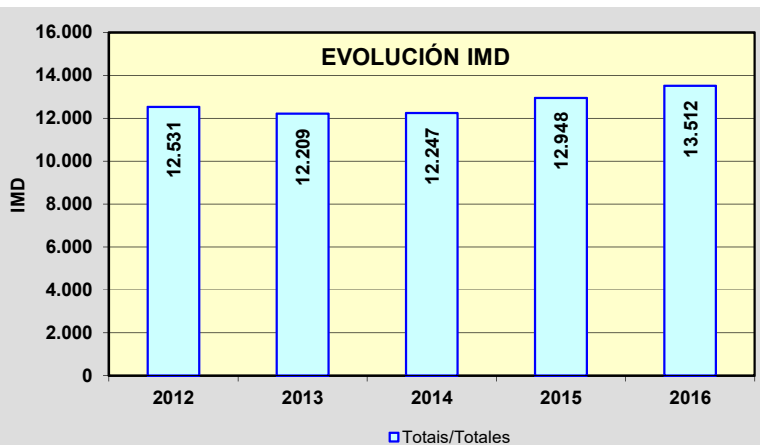
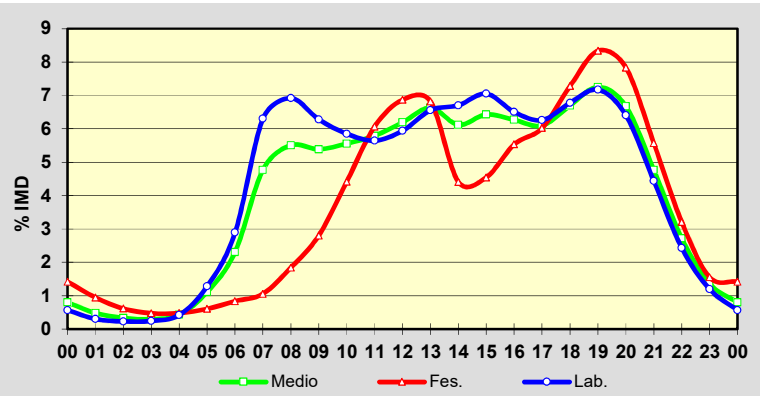
	I.M.D.	% I.M.D.	% Pes.
I	11.469	84,88	4,5
II	11.987	88,71	5,2
III	12.713	94,09	5,2
IV	12.666	93,74	5,3
V	12.815	94,84	5,1
VI	13.788	102,04	5,0
VII	17.478	129,35	3,9
VIII	17.033	126,06	4,2
IX	14.292	105,77	5,0
X	12.545	92,84	5,0
XI	12.707	94,04	5,4
XII	12.539	92,80	4,6

**Semana Media**

	I.M.D.	% I.M.D.	% Pes.
Lu	13.864	102,61	6,0
Ma	13.628	100,86	6,1
Me/Mi	13.840	102,43	6,3
Xo/Ju	13.806	102,18	6,2
Ve/Vi	15.392	113,91	5,6
Sa	12.417	91,90	2,5
Do	12.457	92,19	1,3
Lab	14.108	104,41	6,0
Fes	12.104	89,58	1,4

**Día Medio**

	Lab.	Fes.	Medio
00	77	192	108
01	41	128	65
02	31	83	45
03	33	64	40
04	57	65	58
05	173	82	150
06	391	113	312
07	852	143	645
08	935	249	744
09	849	379	728
10	791	597	751
11	763	820	783
12	803	928	837
13	886	922	896
14	906	596	827
15	953	614	869
16	879	748	847
17	846	814	824
18	916	984	905
19	969	1.127	980
20	866	1.059	902
21	600	753	645
22	329	434	367
23	162	210	184
<b>Total</b>	<b>14.108</b>	<b>12.104</b>	<b>13.512</b>



Estación: **AG-11(2)**Tipo: **PER****MEMORIA DE AFOROS 2016**Rede/Red: **VAC**IMD: **11.714**

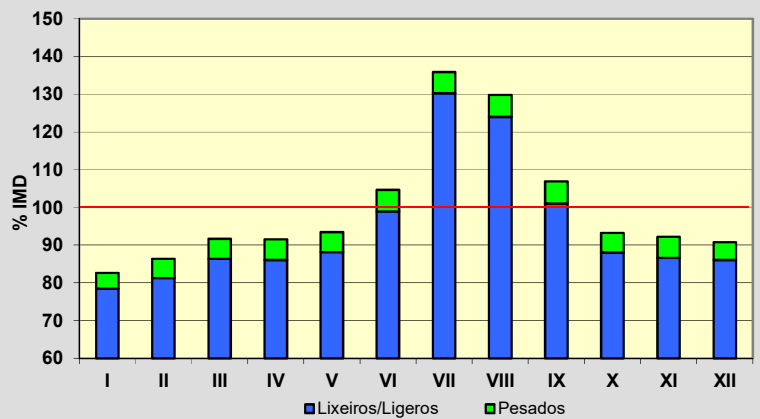
Nome/Nombre:

**Dodro (AG-11)**IMDp: **623** I<sub>30</sub>: **1.566**

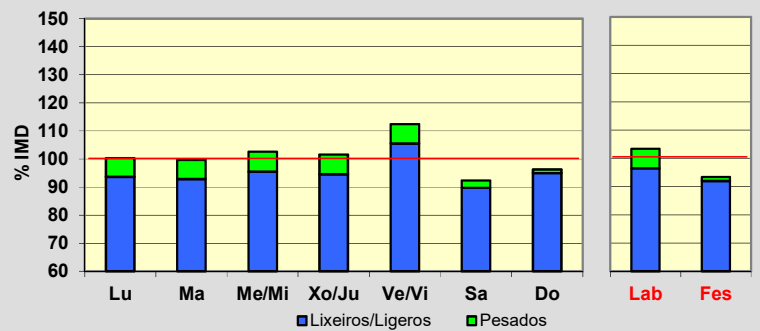
Treito/Tramo:

**Enl. Dodro/Lestrove (AC-305) - Enl. Rois/Imo(DP-3302)**% Pes.: **5,3** I<sub>150</sub>: **1.178****Variación Mensual**

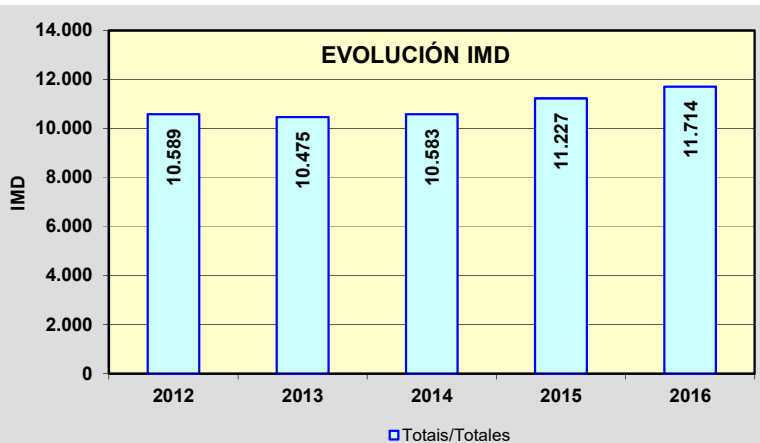
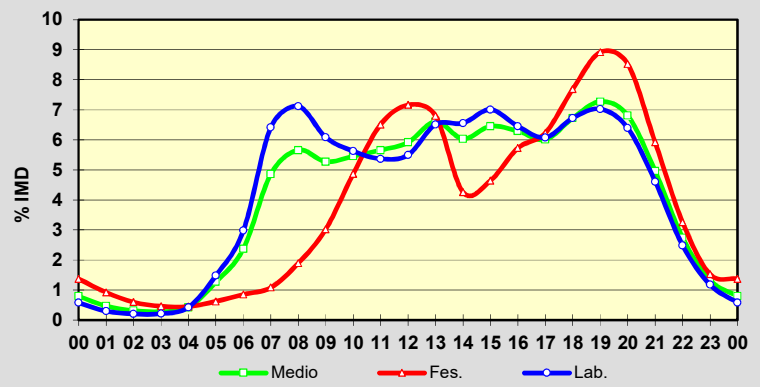
	I.M.D.	% I.M.D.	% Pes.
I	9.680	82,64	5,1
II	10.115	86,35	5,9
III	10.735	91,64	5,7
IV	10.723	91,54	5,9
V	10.949	93,47	5,7
VI	12.259	104,65	5,5
VII	15.912	135,84	4,1
VIII	15.209	129,84	4,5
IX	12.520	106,88	5,5
X	10.924	93,26	5,6
XI	10.795	92,15	6,0
XII	10.632	90,76	5,2

**Semana Media**

	I.M.D.	% I.M.D.	% Pes.
Lu	11.748	100,29	6,6
Ma	11.676	99,68	6,8
Me/Mi	12.015	102,57	6,9
Xo/Ju	11.903	101,61	7,0
Ve/Vi	13.176	112,48	6,2
Sa	10.823	92,39	2,9
Do	11.273	96,24	1,4
Lab	12.105	103,34	6,7
Fes	10.933	93,33	1,5

**Día Medio**

	Lab.	Fes.	Medio
00	68	161	93
01	35	108	55
02	24	70	37
03	25	54	33
04	50	53	50
05	174	73	149
06	349	100	278
07	752	127	569
08	834	222	663
09	713	354	618
10	659	570	639
11	629	763	663
12	644	839	693
13	763	797	774
14	768	499	707
15	821	544	756
16	756	671	737
17	712	730	704
18	788	901	788
19	823	1.045	852
20	749	999	798
21	540	693	581
22	291	381	321
23	138	179	156
<b>Total</b>	<b>12.105</b>	<b>10.933</b>	<b>11.714</b>



Estación: **AG-11(5)**Tipo: **PER****MEMORIA DE AFOROS 2016**Rede/Red: **VAC**IMD: **11.720**

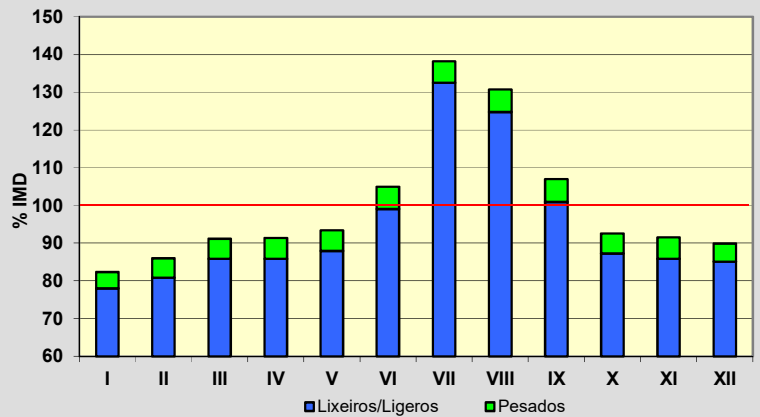
Nome/Nombre:

**Rois (AG-11)**IMDp: **636** I<sub>30</sub>: **1.604**

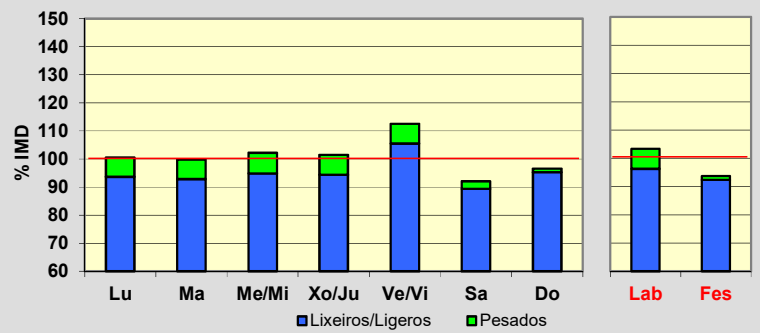
Treito/Tramo:

**Enl. Rois/Imo (DP-3302) - Enl. Bexo (AC-305)**% Pes.: **5,4** I<sub>150</sub>: **1.193****Variación Mensual**

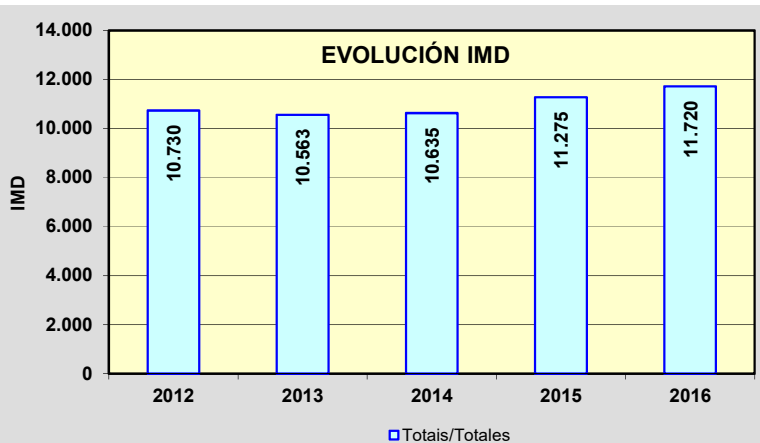
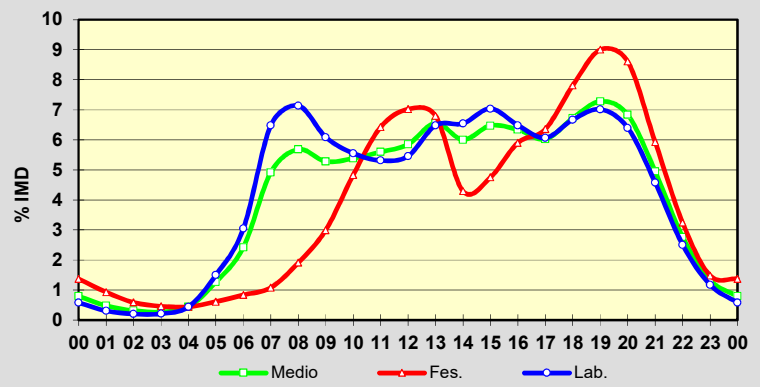
	I.M.D.	% I.M.D.	% Pes.
I	9.649	82,33	5,2
II	10.080	86,01	6,0
III	10.682	91,14	5,9
IV	10.709	91,37	6,1
V	10.946	93,40	5,8
VI	12.298	104,93	5,6
VII	16.197	138,20	4,1
VIII	15.316	130,68	4,5
IX	12.533	106,94	5,6
X	10.849	92,57	5,8
XI	10.727	91,53	6,2
XII	10.533	89,87	5,3

**Semana Media**

	I.M.D.	% I.M.D.	% Pes.
Lu	11.779	100,50	6,8
Ma	11.695	99,79	6,9
Me/Mi	11.976	102,18	7,1
Xo/Ju	11.898	101,52	7,1
Ve/Vi	13.188	112,53	6,3
Sa	10.786	92,03	2,9
Do	11.316	96,55	1,4
Lab	12.109	103,32	6,8
Fes	10.982	93,70	1,5

**Día Medio**

	Lab.	Fes.	Medio
00	68	161	93
01	36	109	56
02	24	69	37
03	25	54	32
04	52	52	52
05	176	72	149
06	357	98	284
07	760	127	576
08	837	224	666
09	714	351	619
10	651	566	631
11	623	753	656
12	640	823	686
13	760	797	769
14	767	503	704
15	825	557	759
16	760	692	743
17	711	745	706
18	782	916	788
19	822	1.055	853
20	750	1.009	801
21	537	695	580
22	294	380	324
23	138	174	156
<b>Total</b>	<b>12.109</b>	<b>10.982</b>	<b>11.720</b>



Estación: **AG-11(10)**Tipo: **PER**

MEMORIA DE AFOROS 2016

Rede/Red: **VAC**IMD: **10.967**

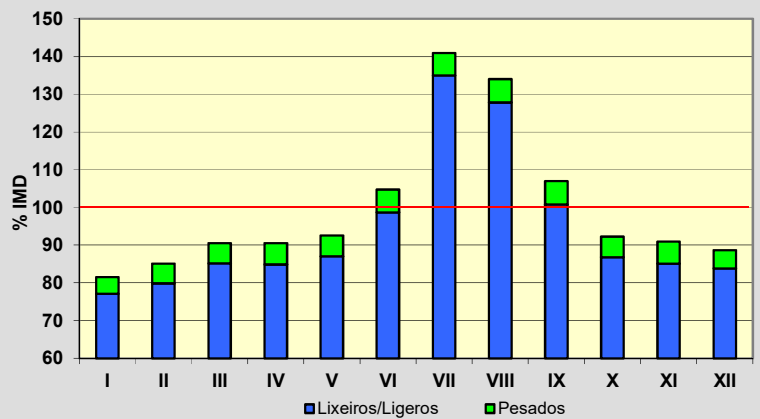
Nome/Nombre:

**Bexo (AG-11)**IMDp: **610** I<sub>30</sub>: **1.527**

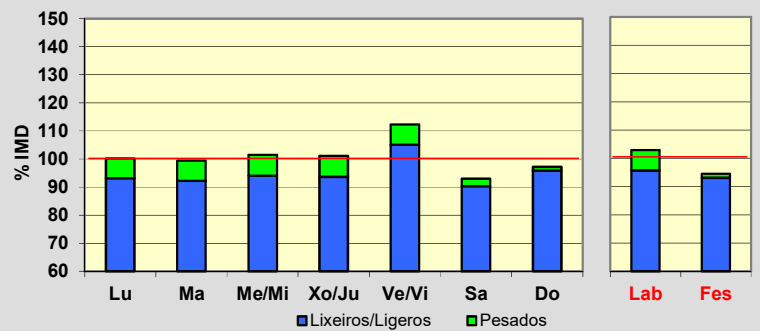
Treito/Tramo:

**Enl. Bexo (AC-305) - Enl. Catoira (AC-553)**% Pes.: **5,6** I<sub>150</sub>: **1.147****Variación Mensual**

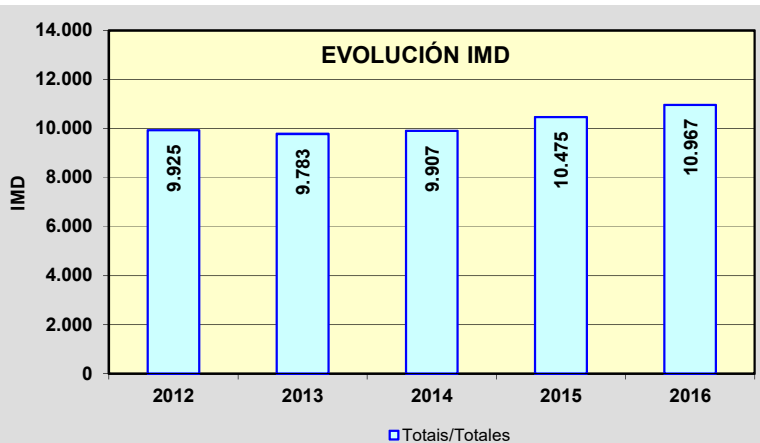
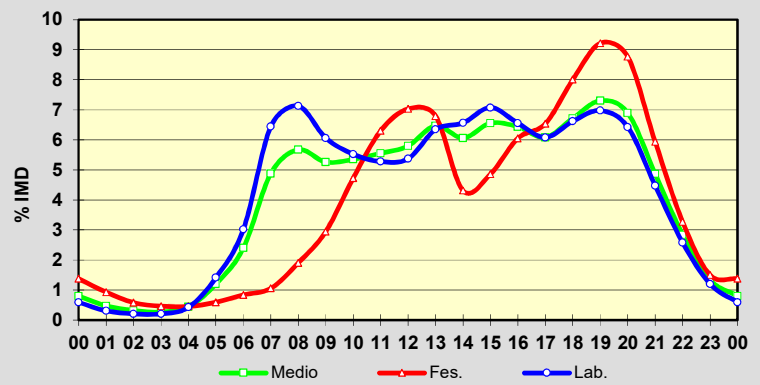
	I.M.D.	% I.M.D.	% Pes.
I	8.940	81,52	5,4
II	9.335	85,12	6,1
III	9.934	90,58	6,0
IV	9.929	90,54	6,2
V	10.153	92,58	6,0
VI	11.485	104,72	5,8
VII	15.454	140,91	4,2
VIII	14.696	134,00	4,6
IX	11.730	106,96	5,8
X	10.122	92,30	5,9
XI	9.968	90,89	6,4
XII	9.725	88,68	5,5

**Semana Media**

	I.M.D.	% I.M.D.	% Pes.
Lu	10.983	100,15	6,9
Ma	10.900	99,39	7,1
Me/Mi	11.127	101,46	7,3
Xo/Ju	11.092	101,14	7,3
Ve/Vi	12.319	112,33	6,5
Sa	10.200	93,01	3,0
Do	10.661	97,21	1,4
Lab	11.286	102,91	7,0
Fes	10.361	94,47	1,5

**Día Medio**

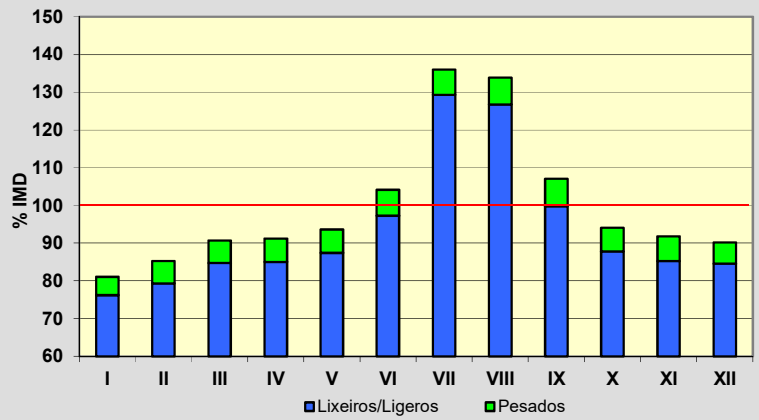
	Lab.	Fes.	Medio
00	65	151	88
01	34	102	52
02	23	64	35
03	23	51	30
04	47	50	48
05	155	65	132
06	331	92	263
07	707	116	535
08	782	209	622
09	665	323	577
10	606	518	587
11	579	691	609
12	589	771	636
13	696	745	710
14	720	473	665
15	776	533	719
16	719	664	706
17	667	717	667
18	726	878	737
19	765	1.011	801
20	705	962	756
21	491	651	534
22	283	359	311
23	132	165	147
<b>Total</b>	<b>11.286</b>	<b>10.361</b>	<b>10.967</b>



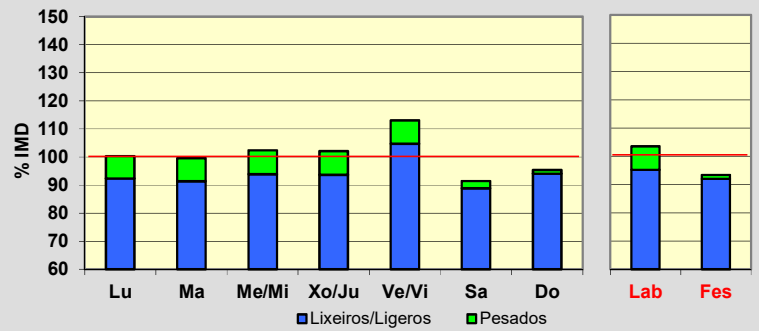


Estación: **AG-11(11)**Tipo: **PER****MEMORIA DE AFOROS 2016**Rede/Red: **VAC**IMD: **15.760**Nome/Nombre: **Catoira (AG-11)**IMDp: **991** I<sub>30</sub>: **2.073**Treito/Tramo: **Enl. Catoira (AC-553) - Enl. Rianxo (DP-7203)** % Pes.: **6,3** I<sub>150</sub>: **1.582****Variación Mensual**

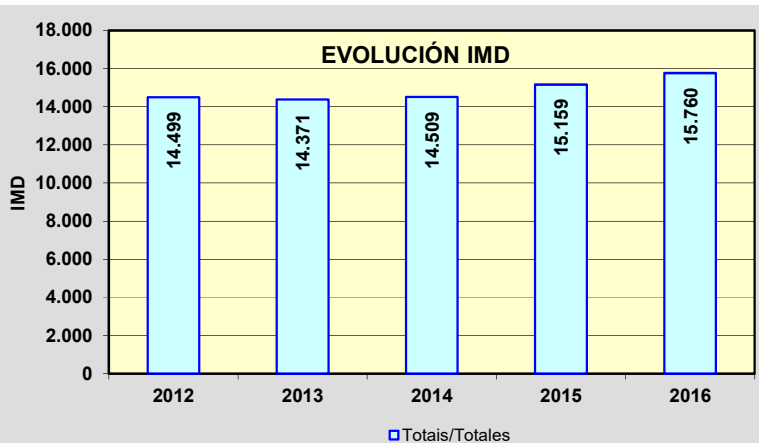
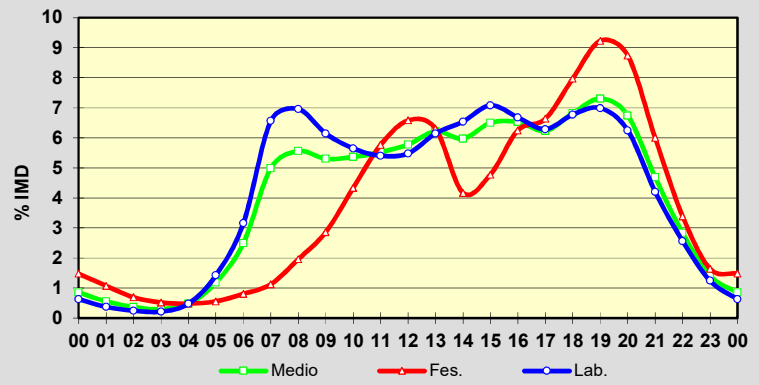
	I.M.D.	% I.M.D.	% Pes.
I	12.775	81,06	6,0
II	13.439	85,27	7,0
III	14.288	90,66	6,5
IV	14.371	91,19	6,8
V	14.752	93,60	6,6
VI	16.406	104,10	6,6
VII	21.434	136,00	4,9
VIII	21.098	133,87	5,3
IX	16.874	107,07	6,8
X	14.824	94,06	6,7
XI	14.476	91,85	7,2
XII	14.207	90,15	6,2

**Semana Media**

	I.M.D.	% I.M.D.	% Pes.
Lu	15.810	100,32	8,0
Ma	15.695	99,59	8,3
Me/Mi	16.139	102,40	8,3
Xo/Ju	16.097	102,14	8,3
Ve/Vi	17.820	113,07	7,4
Sa	14.419	91,49	2,9
Do	15.033	95,39	1,4
Lab	16.315	103,52	8,0
Fes	14.715	93,37	1,5

**Día Medio**

	Lab.	Fes.	Medio
00	99	233	134
01	59	169	88
02	39	109	58
03	34	82	47
04	76	76	75
05	225	88	187
06	498	127	393
07	1.035	178	786
08	1.097	309	876
09	969	451	836
10	890	683	845
11	852	909	871
12	864	1.037	911
13	969	994	980
14	1.031	657	942
15	1.116	753	1.024
16	1.053	985	1.029
17	991	1.046	982
18	1.068	1.257	1.075
19	1.102	1.455	1.151
20	985	1.378	1.063
21	663	946	739
22	404	534	446
23	196	259	222
<b>Total</b>	<b>16.315</b>	<b>14.715</b>	<b>15.760</b>



Estación: **AG-11(17)**Tipo: **PER**

MEMORIA DE AFOROS 2016

Rede/Red: **VAC**IMD: **16.528**

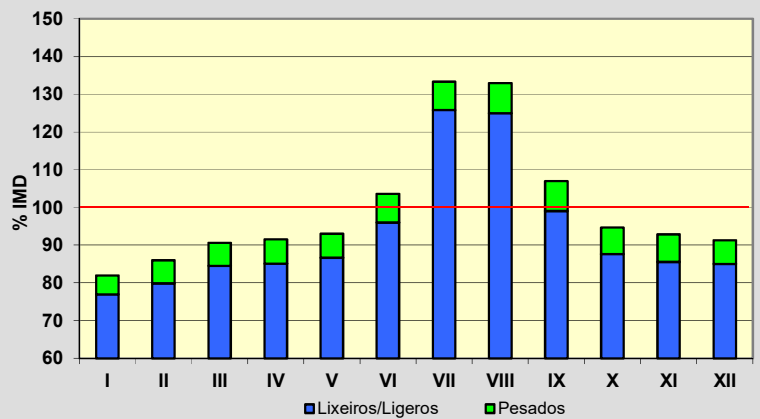
Nome/Nombre:

**Rianxo (AG-11)**IMDp: **1.126** I<sub>30</sub>: **2.112**

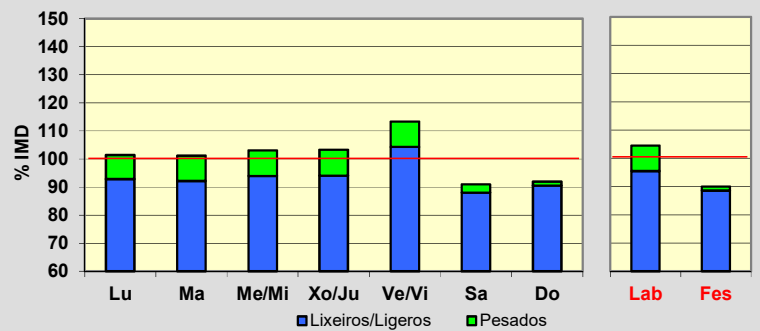
Treito/Tramo:

**Enl. Rianxo (DP-7203) - Enl. Taragoña**% Pes.: **6,8** I<sub>150</sub>: **1.614****Variación Mensual**

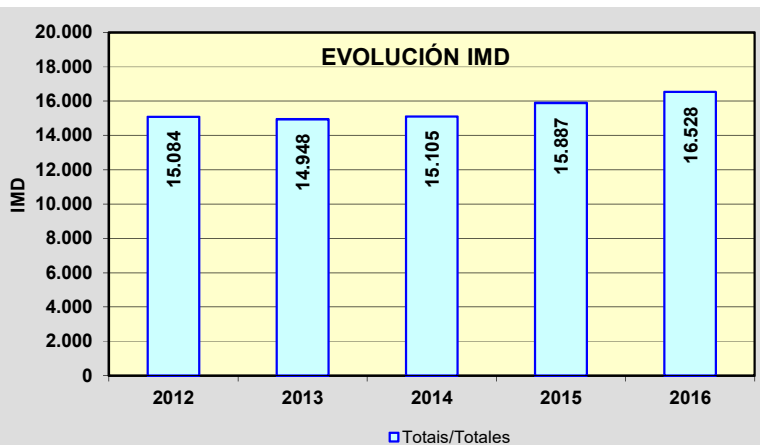
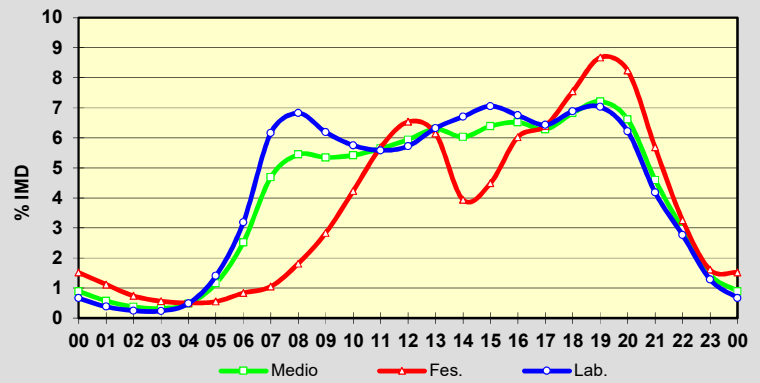
	I.M.D.	% I.M.D.	% Pes.
I	13.547	81,96	6,1
II	14.215	86,01	7,1
III	14.977	90,62	6,8
IV	15.131	91,55	7,0
V	15.371	93,00	6,8
VI	17.129	103,64	7,3
VII	22.035	133,32	5,6
VIII	21.980	132,99	6,0
IX	17.684	106,99	7,4
X	15.650	94,69	7,4
XI	15.353	92,89	7,9
XII	15.085	91,27	6,8

**Semana Media**

	I.M.D.	% I.M.D.	% Pes.
Lu	16.766	101,44	8,5
Ma	16.720	101,16	8,9
Me/Mi	17.049	103,15	8,9
Xo/Ju	17.072	103,29	8,9
Ve/Vi	18.735	113,35	7,9
Sa	15.035	90,97	3,2
Do	15.196	91,94	1,5
Lab	17.270	104,49	8,6
Fes	14.874	89,99	1,6

**Día Medio**

	Lab.	Fes.	Medio
00	110	251	148
01	63	185	95
02	41	122	62
03	39	93	53
04	81	83	79
05	232	91	191
06	527	138	417
07	1.019	174	775
08	1.128	300	900
09	1.023	469	884
10	951	699	896
11	923	939	933
12	946	1.080	982
13	1.045	1.016	1.041
14	1.108	651	997
15	1.166	742	1.056
16	1.116	996	1.077
17	1.063	1.058	1.039
18	1.138	1.248	1.128
19	1.162	1.434	1.192
20	1.028	1.362	1.093
21	691	939	760
22	457	538	490
23	213	266	240
<b>Total</b>	<b>17.270</b>	<b>14.874</b>	<b>16.528</b>



Estación: **AG-11(19)**Tipo: **PER****MEMORIA DE AFOROS 2016**Rede/Red: **VAC**IMD: **17.117**

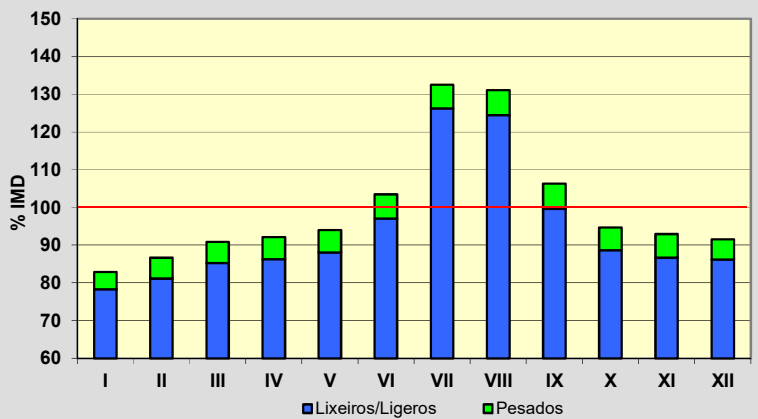
Nome/Nombre:

**Taragoña (AG-11)**IMDp: **1.013** I<sub>30</sub>: **2.099**

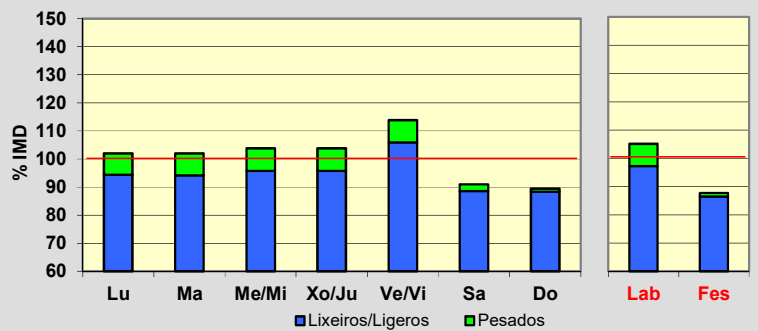
Treito/Tramo:

**Enl. Taragoña - Enl. Boiro Leste**% Pes.: **5,9** I<sub>150</sub>: **1.639****Variación Mensual**

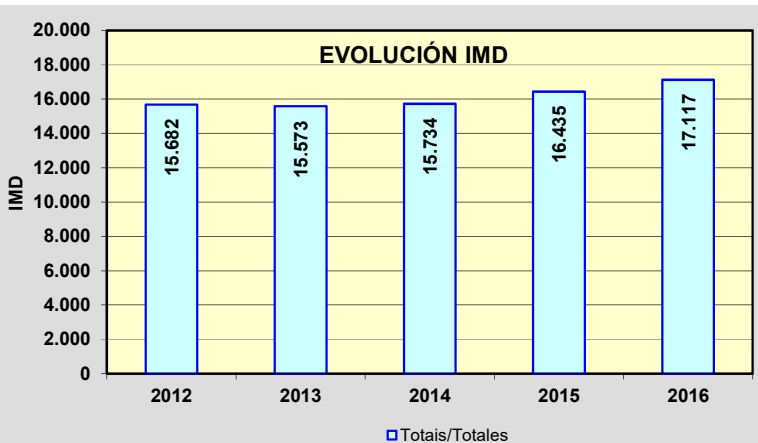
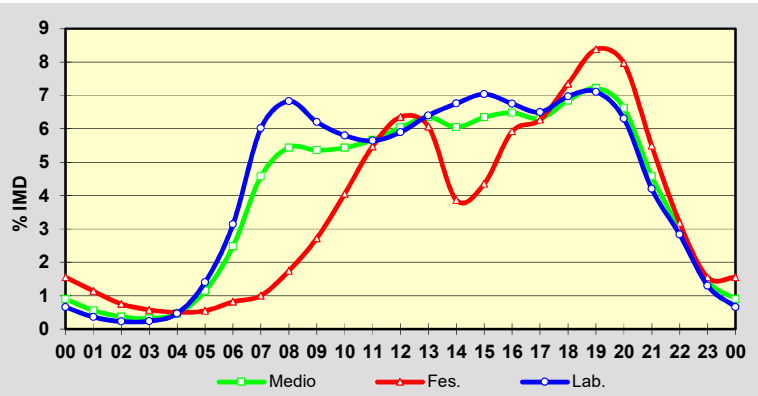
	I.M.D.	% I.M.D.	% Pes.
I	14.180	82,84	5,5
II	14.833	86,66	6,4
III	15.553	90,86	6,2
IV	15.771	92,14	6,3
V	16.085	93,97	6,2
VI	17.708	103,45	6,2
VII	22.681	132,51	4,8
VIII	22.444	131,12	5,1
IX	18.200	106,33	6,4
X	16.201	94,65	6,3
XI	15.909	92,94	6,7
XII	15.659	91,48	5,7

**Semana Media**

	I.M.D.	% I.M.D.	% Pes.
Lu	17.454	101,97	7,4
Ma	17.466	102,04	7,7
Me/Mi	17.761	103,76	7,7
Xo/Ju	17.765	103,79	7,7
Ve/Vi	19.478	113,79	6,9
Sa	15.576	91,00	2,7
Do	15.316	89,48	1,2
Lab	17.987	105,08	7,5
Fes	15.008	87,68	1,4

**Día Medio**

	Lab.	Fes.	Medio
00	113	266	154
01	62	195	96
02	39	129	63
03	41	99	55
04	80	86	80
05	240	94	196
06	538	140	425
07	1.030	172	783
08	1.169	299	931
09	1.062	466	917
10	993	694	930
11	966	937	970
12	1.010	1.088	1.034
13	1.096	1.039	1.086
14	1.157	662	1.036
15	1.205	746	1.086
16	1.156	1.014	1.110
17	1.113	1.073	1.080
18	1.193	1.258	1.172
19	1.217	1.435	1.235
20	1.080	1.365	1.134
21	719	940	783
22	485	545	513
23	223	266	248
	<b>17.987</b>	<b>15.008</b>	<b>17.117</b>



Estación: **AG-11(25)**Tipo: **PER****MEMORIA DE AFOROS 2016**Rede/Red: **VAC**IMD: **13.015**

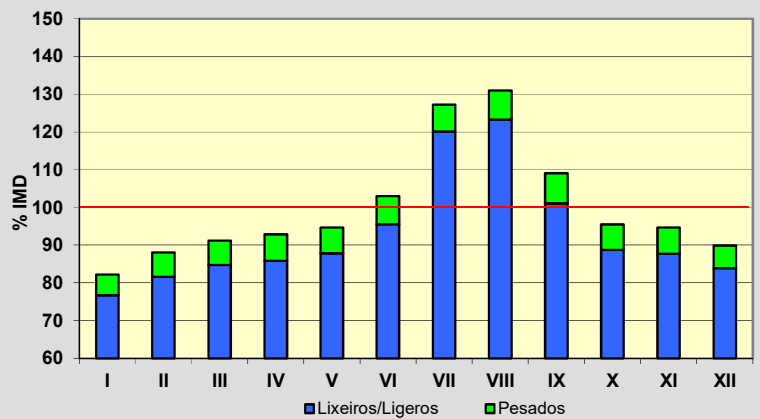
Nome/Nombre:

**Boiro (AG-11)**IMDp: **891** I<sub>30</sub>: **1.453**

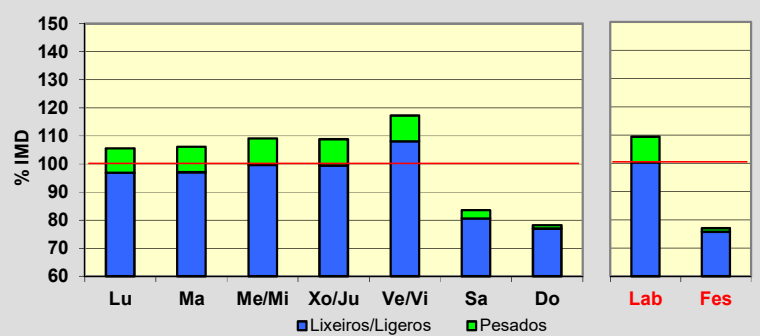
Treito/Tramo:

**Enl. Boiro Oeste - Enl. Pobra Norte**% Pes.: **6,8** I<sub>150</sub>: **1.195****Variación Mensual**

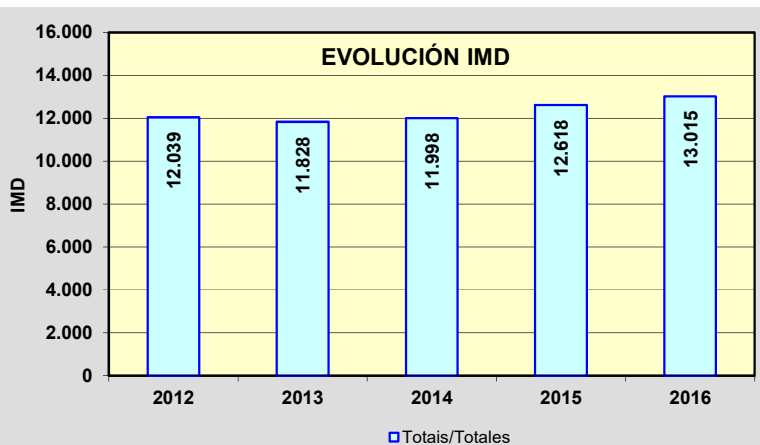
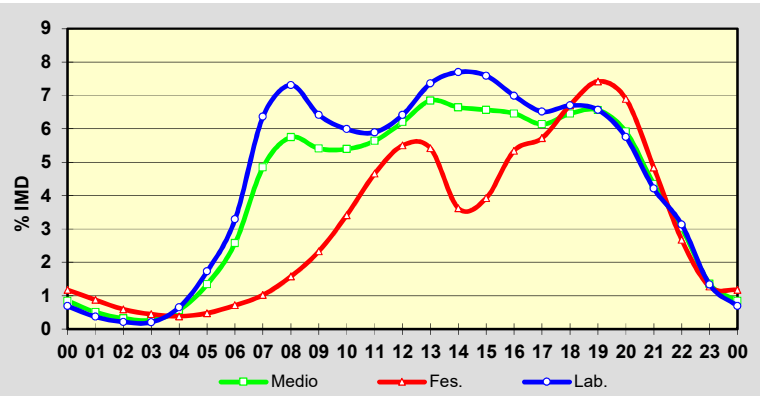
	I.M.D.	% I.M.D.	% Pes.
I	10.692	82,15	6,6
II	11.464	88,08	7,3
III	11.877	91,26	7,2
IV	12.086	92,86	7,6
V	12.315	94,62	7,1
VI	13.408	103,02	7,2
VII	16.553	127,18	5,6
VIII	17.051	131,01	6,0
IX	14.193	109,05	7,3
X	12.424	95,46	7,1
XI	12.324	94,69	7,4
XII	11.693	89,84	6,6

**Semana Media**

	I.M.D.	% I.M.D.	% Pes.
Lu	13.746	105,62	8,2
Ma	13.815	106,15	8,5
Me/Mi	14.207	109,16	8,7
Xo/Ju	14.169	108,87	8,6
Ve/Vi	15.255	117,21	7,7
Sa	10.874	83,55	3,5
Do	10.173	78,16	1,5
Lab	14.240	109,41	8,3
Fes	10.023	77,01	1,6

**Día Medio**

	Lab.	Fes.	Medio
00	90	153	110
01	48	114	66
02	28	77	42
03	27	58	35
04	85	50	74
05	225	62	175
06	428	93	335
07	828	133	631
08	952	205	748
09	835	303	704
10	780	444	702
11	767	606	734
12	835	716	807
13	958	705	891
14	1.002	471	865
15	988	511	855
16	910	696	841
17	848	745	799
18	872	873	840
19	855	966	854
20	749	898	770
21	548	630	566
22	408	348	394
23	174	166	177
<b>Total</b>	<b>14.240</b>	<b>10.023</b>	<b>13.015</b>



Estación: **AG-11(31)**Tipo: **PER****MEMORIA DE AFOROS 2016**Rede/Red: **VAC**IMD: **12.121**

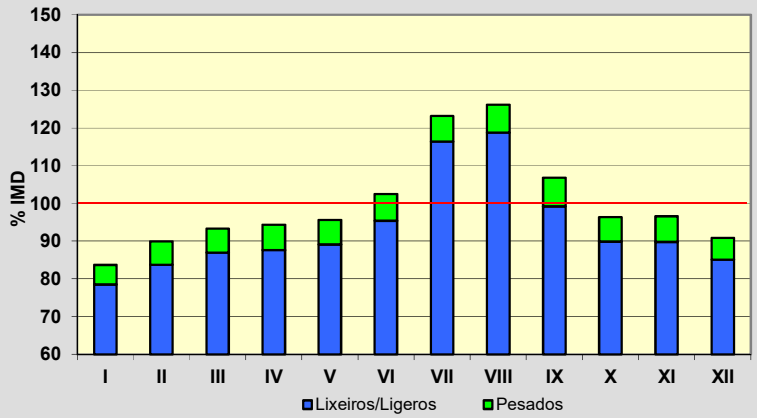
Nome/Nombre:

**Pobra Norte (AG-11)**IMDp: **795** I<sub>30</sub>: **1.187**

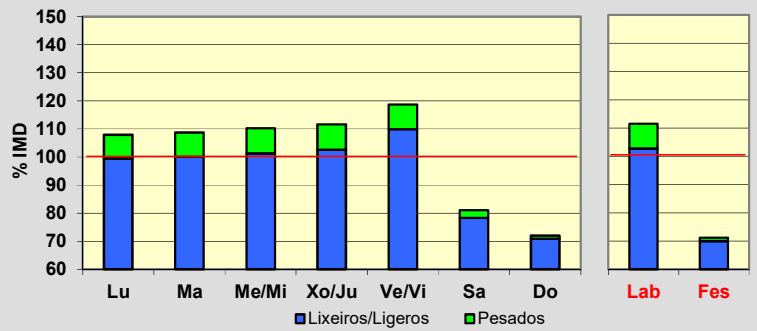
Treito/Tramo:

**Enl. Pobra norte - Enl. Pobra Sur (AC-302)**% Pes.: **6,6** I<sub>150</sub>: **1.075****Variación Mensual**

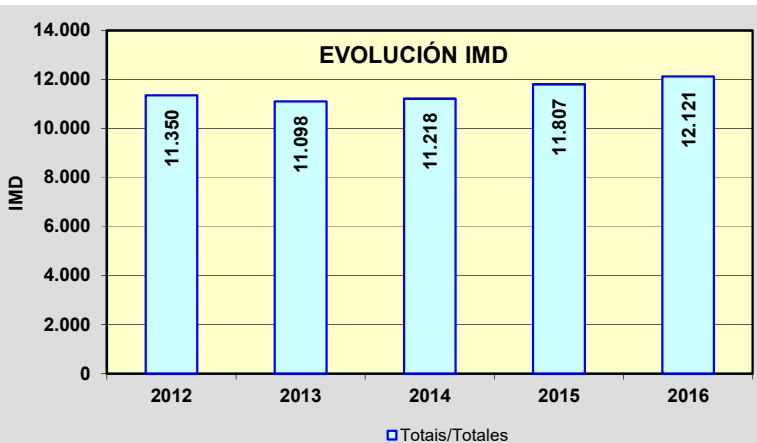
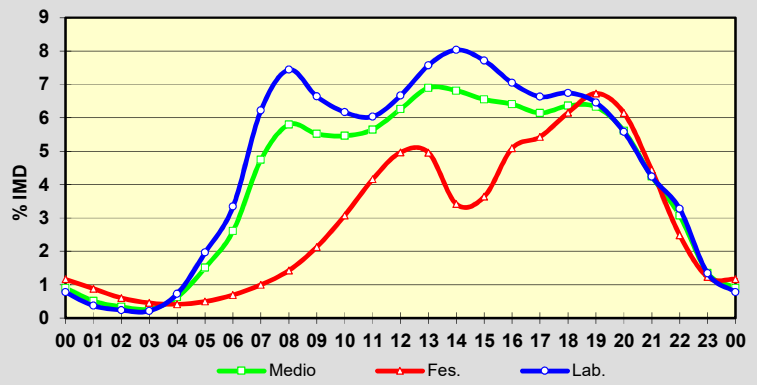
	I.M.D.	% I.M.D.	% Pes.
I	10.142	83,67	6,2
II	10.904	89,96	6,9
III	11.314	93,34	6,8
IV	11.436	94,35	7,1
V	11.591	95,63	6,8
VI	12.424	102,50	6,9
VII	14.929	123,17	5,5
VIII	15.293	126,17	5,8
IX	12.949	106,83	7,1
X	11.679	96,35	6,7
XI	11.704	96,56	7,0
XII	11.013	90,86	6,3

**Semana Media**

	I.M.D.	% I.M.D.	% Pes.
Lu	13.081	107,92	7,8
Ma	13.184	108,77	7,9
Me/Mi	13.358	110,21	8,1
Xo/Ju	13.531	111,63	8,1
Ve/Vi	14.388	118,70	7,4
Sa	9.818	81,00	3,4
Do	8.725	71,98	1,5
Lab	13.510	111,46	7,9
Fes	8.627	71,17	1,7

**Día Medio**

	Lab.	Fes.	Medio
00	94	141	110
01	45	107	62
02	29	73	41
03	26	55	33
04	88	50	76
05	238	60	183
06	405	84	316
07	754	121	575
08	902	173	703
09	805	258	669
10	748	373	662
11	732	504	685
12	808	602	759
13	918	601	836
14	974	414	826
15	935	441	794
16	854	617	777
17	804	658	745
18	818	746	771
19	783	816	767
20	676	745	680
21	514	538	515
22	397	301	372
23	163	149	164
	<b>13.510</b>	<b>8.627</b>	<b>12.121</b>



Estación: **AG-11(34)**Tipo: **PER****MEMORIA DE AFOROS 2016**Rede/Red: **VAC**IMD: **10.342**

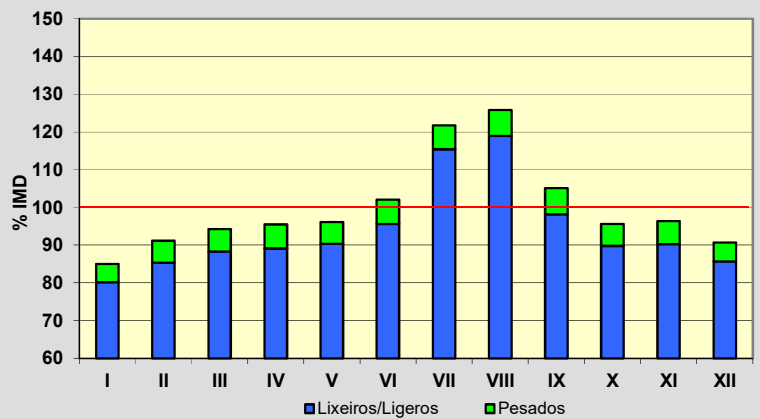
Nome/Nombre:

**Pobra Sur (AG-11)**IMDp: **621** I<sub>30</sub>: **997**

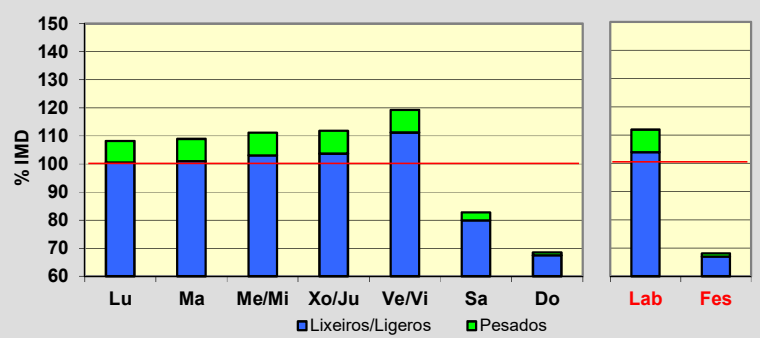
Treito/Tramo:

**Enl. Pobra Sur (AC-302) - Enl. Palmeira (DP-7303)**% Pes.: **6,0** I<sub>150</sub>: **915****Variación Mensual**

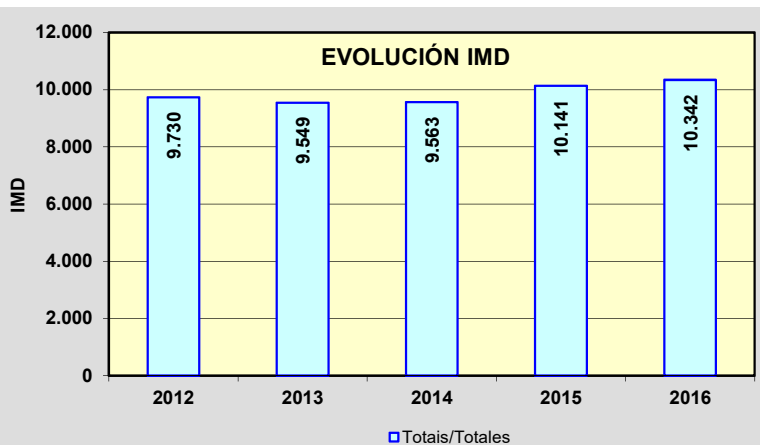
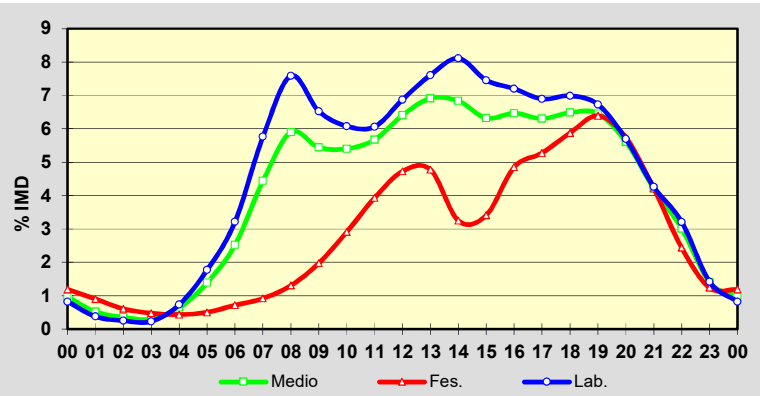
	I.M.D.	% I.M.D.	% Pes.
I	8.791	85,00	5,6
II	9.428	91,16	6,4
III	9.748	94,26	6,3
IV	9.874	95,47	6,7
V	9.943	96,14	6,1
VI	10.552	102,03	6,3
VII	12.589	121,73	5,2
VIII	13.010	125,80	5,5
IX	10.870	105,11	6,6
X	9.890	95,63	6,1
XI	9.964	96,35	6,3
XII	9.380	90,70	5,5

**Semana Media**

	I.M.D.	% I.M.D.	% Pes.
Lu	11.188	108,18	7,0
Ma	11.265	108,92	7,2
Me/Mi	11.496	111,16	7,3
Xo/Ju	11.564	111,82	7,3
Ve/Vi	12.339	119,31	6,8
Sa	8.551	82,68	3,3
Do	7.081	68,47	1,4
Lab	11.572	111,89	7,1
Fes	7.040	68,07	1,6

**Día Medio**

	Lab.	Fes.	Medio
00	85	123	100
01	39	93	54
02	26	63	37
03	24	49	31
04	76	45	66
05	183	52	144
06	333	74	261
07	596	95	459
08	785	135	610
09	675	204	563
10	629	301	559
11	627	407	587
12	711	489	663
13	787	494	715
14	839	336	707
15	771	353	654
16	745	502	669
17	713	546	652
18	723	608	671
19	696	661	668
20	589	594	580
21	441	436	436
22	332	252	311
23	147	128	145
<b>Total</b>	<b>11.572</b>	<b>7.040</b>	<b>10.342</b>



PROVINCIA DE A CORUÑA

2016

Código Estación	Tipo	Cuadríc.		Nome / Nombre	Treito / Tramo	Rede Red	IMD	%Pes
		X	Y					
AG-11(38)	Per	4	J	Palmeira (AG-11)	Enl. Palmeira (DP-7303) - Ribeira (AC-550)	VAC	8.971	5,4%
AG-13(6)	Com	9	R	O Castelo	Enl. O Castelo (VG-1.3) - Enl. Oleiros (AC-527)	VAC	4.351	4,0%
AG-55(6)	Per	8	R	Peaxe	AG-55;Enl. AC-15 - Enl. A6	VAC	13.648	3,2%
AG-55(10)	Per	7	R	Loureda	Enl. A6 - Enl. Paiosaco	VAC	13.358	7,0%
AG-55(24)	Per	6	Q	As Rabuceiras	Enl. Laracha - Enl. Carballo Norte	VAC	10.256	6,2%
AG-55(34)	Per	6	Q	Os Vilares	Enl. Carballo Centro (AC-414) -Enl. Carballo Sur (AC-552)	VAC	8.993	9,9%
AG-55(36)	Per	6	Q	Oca	Enl. Carballo Sur (AC-552) - Enl. Coristanco (DP-2901)	VAC	7.105	5,4%
AG-55(41)	Per	5	Q	Coristanco	Enl. Coristanco (DP-2901) - Enl. Agualada (AC-421)	VAC	6.794	5,0%
AG-55(46)	Per	5	P	Agualada	Enl. Agualada (AC-421) - Enl. Rempenín (AC-552)	VAC	6.445	5,2%
AG-55(50)	Per	4	P	Nantón	Enl. Rempenín (AC-552) - Enl. Nantón (AC-552)	VAC	6.147	5,7%
AG-55(54)	Per	4	P	Anos	Enl. Nantón (AC-552) - Enl. Baio Leste (AC-552)	VAC	6.138	5,6%
AG-55(59)	Per	4	P	Baio Este	Enl. Baio Leste (AC-552) - Enl. Baio Norte (AC-430)	VAC	5.153	5,7%
AG-56(1)	Per	7	M	Pardiñas Leste (AG-56)	A Rocha (SC-20) - Enl. Pardiñas (AC-522)	VAC	29.195	5,0%
AG-56(3)	Per	7	M	Pardiñas Oeste (AG-56)	Enl. Pardiñas (AC-522) - Enl. Bertamiráns este (AC-543)	VAC	29.217	4,0%
AG-56(6)	Per	6	M	Bertamiráns Norte (AG-56)	Enl. Bertamiráns este (AC-543) - Enl. Bertamiráns norte	VAC	22.856	4,1%
AG-56(9)	Per	6	M	Brión Leste (AG-56)	Enl. Bertamiráns norte - Enl. Brión (AC-451)	VAC	18.433	5,4%
AG-56(11)	Per	6	M	Brión Oeste (AG-56)	Enl. Brión (AC-451) - Brión (AC-543)	VAC	11.182	4,6%
AG-58(0)	Per	7	M	Cacheiras (AG-58)	Penelas (AG-59) - Cacheiras (AC-841)	VAC	2.889	4,3%
AG-59(0)	Com	7	M	Os Tilos (AG-59)	Santiago de Compostela (AP-53) - Enl. Tras do Eixo (AG-58)	VAC	11.692	5,4%
AG-59(3)	Com	7	L	Os Verxeles (AG-59)	Enl. Tras do Eixo (AG-58) - Enl. CP-8201	VAC	8.841	5,9%
AG-64(7)	Per	10	U	Leboreira	Enl. Sedes (CP-5404) - Enl. Ortigueira (AC-862)	VAC	7.065	14,1%
AG-64(34)	Per	12	S	A Cañota	Enl. Casco Urb. As Pontes (AC-564) - Enl. Airios (DP-7003)	VAC	4.719	15,1%
CG-1.3(32)	Com	13	V	Variante Ortigueira	Ferreiros (AC-101) - Enl. Norte Ortigueira (AC-862)	VAC	1.127	10,7%
CG-1.5(21)	Per	5	L	Noia (CG-1.5)	Enl. Martelo (AC-543) - Enl. San Paio (AC-543)	VAC	9.998	3,7%
VG-1.2(3)	Per	10	S	Lodairo (VG-1.2)	Enl. S. Xoán Piñeiro (AC-122) - Enl. (AC-123)	VAC	7.365	3,7%
VG-1.3(2)	Com	9	S	Veigue (VG-1.3)	A Besta (DP-5815) - Enl. Meirás (AC-183)	VAC	3.214	3,3%
VG-1.5(61)	Per	3	P	Baio Norte	AG-55 - Santa Irena (AC-552)	VAC	4.531	6,5%

TIPO: PER (Permanente), SEM (Semipermanente) y COM (Complementaria)

REDE: VAC (Vía alta capacidade), PB (Primaria básica), PC (Primaria complementaria) y S (Secundaria)



Estación: **AG-11(38)**Tipo: **PER****MEMORIA DE AFOROS 2016**Rede/Red: **VAC**IMD: **8.971**

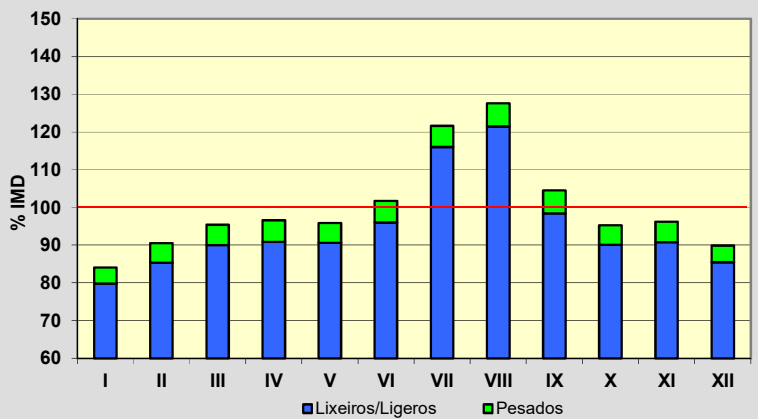
Nome/Nombre:

**Palmeira (AG-11)**IMDp: **483** I<sub>30</sub>: **896**

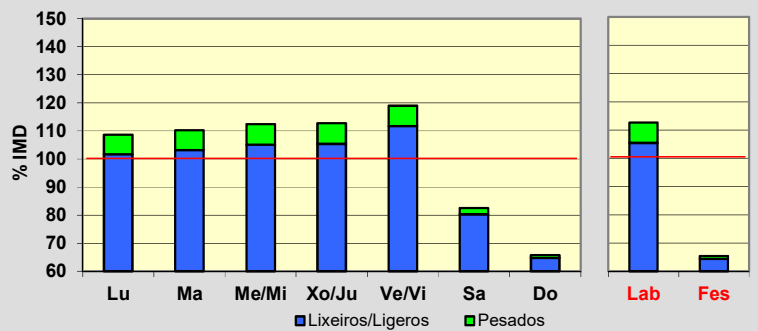
Treito/Tramo:

**Enl. Palmeira (DP-7303) - Ribeira (AC-550)**% Pes.: **5,4** I<sub>150</sub>: **821****Variación Mensual**

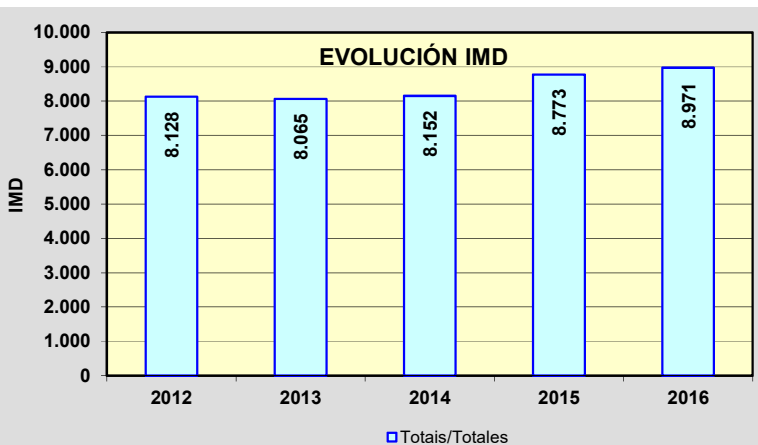
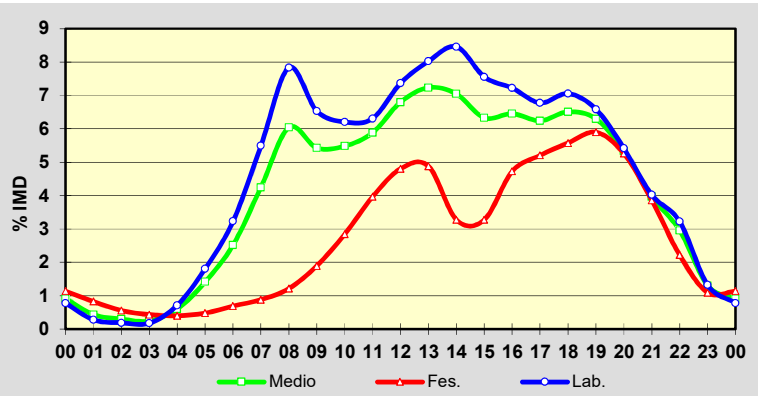
	I.M.D.	% I.M.D.	% Pes.
I	7.542	84,07	5,1
II	8.125	90,57	5,8
III	8.559	95,41	5,6
IV	8.667	96,61	6,0
V	8.600	95,86	5,5
VI	9.129	101,76	5,7
VII	10.912	121,64	4,6
VIII	11.448	127,61	4,8
IX	9.376	104,51	5,9
X	8.543	95,23	5,4
XI	8.632	96,22	5,6
XII	8.064	89,89	4,9

**Semana Media**

	I.M.D.	% I.M.D.	% Pes.
Lu	9.746	108,64	6,4
Ma	9.891	110,26	6,4
Me/Mi	10.085	112,42	6,5
Xo/Ju	10.114	112,74	6,5
Ve/Vi	10.670	118,94	6,1
Sa	7.406	82,55	2,7
Do	5.897	65,73	1,4
Lab	10.102	112,61	6,4
Fes	5.867	65,40	1,6

**Día Medio**

	Lab.	Fes.	Medio
00	70	102	82
01	25	74	39
02	17	50	27
03	16	39	22
04	64	36	54
05	162	43	127
06	290	62	226
07	493	79	381
08	703	109	542
09	586	170	487
10	557	255	492
11	566	356	528
12	661	431	610
13	720	438	649
14	759	294	632
15	678	294	568
16	648	424	579
17	608	467	560
18	633	500	584
19	591	529	565
20	486	472	479
21	361	346	356
22	289	199	265
23	119	98	117
<b>Total</b>	<b>10.102</b>	<b>5.867</b>	<b>8.971</b>





Estación: **AG-13(6)**Tipo: **COM****MEMORIA DE AFOROS 2016**Rede/Red: **VAC**IMD: **4.351**

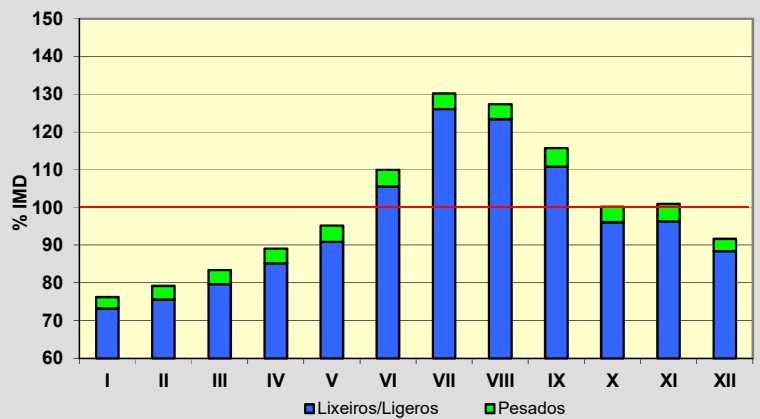
Nome/Nombre:

**O Castelo**IMDp: **174** I<sub>30</sub>: **572**

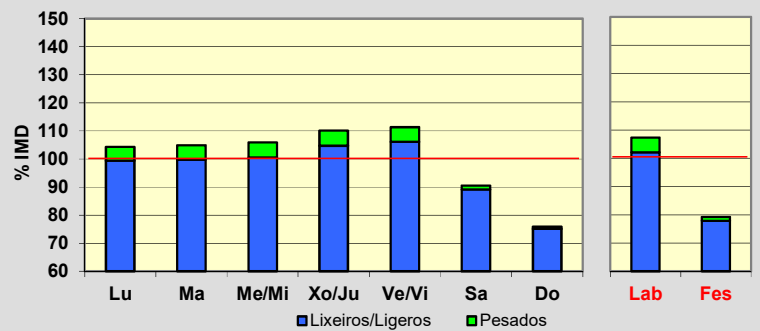
Treito/Tramo:

**Enl. O Castelo (VG-1.3) - Enl. Oleiros (AC-527)**% Pes.: **4,0** I<sub>150</sub>: **473****Variación Mensual**

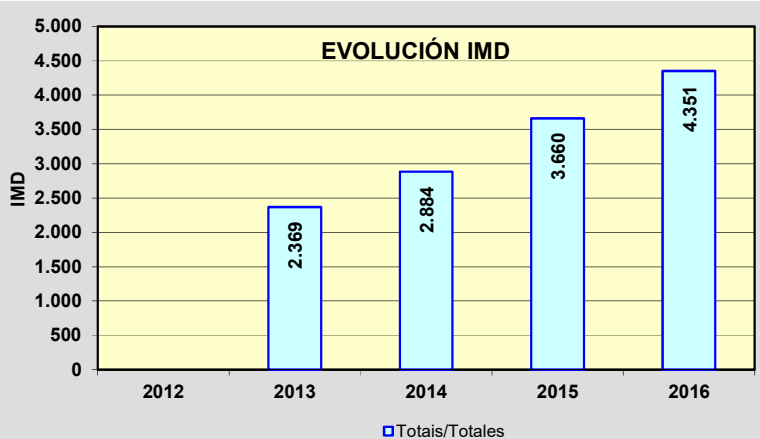
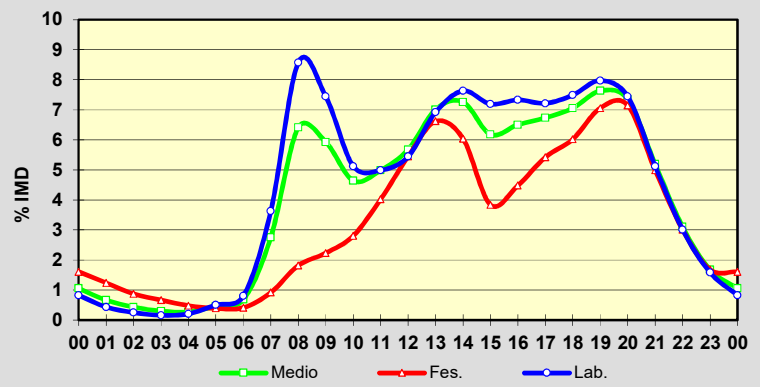
	I.M.D.	% I.M.D.	% Pes.
I	3.315	76,19	3,9
II	3.446	79,20	4,6
III	3.627	83,36	4,5
IV	3.875	89,06	4,4
V	4.142	95,20	4,5
VI	4.785	109,97	4,0
VII	5.666	130,22	3,2
VIII	5.541	127,35	3,1
IX	5.035	115,72	4,3
X	4.359	100,18	4,1
XI	4.392	100,94	4,6
XII	3.990	91,70	3,7

**Semana Media**

	I.M.D.	% I.M.D.	% Pes.
Lu	4.538	104,30	4,7
Ma	4.566	104,94	4,9
Me/Mi	4.610	105,95	5,1
Xo/Ju	4.791	110,11	4,9
Ve/Vi	4.846	111,38	4,7
Sa	3.941	90,58	1,6
Do	3.302	75,89	1,1
Lab	4.670	107,33	4,9
Fes	3.447	79,22	1,7

**Día Medio**

	Lab.	Fes.	Medio
00	36	70	46
01	19	54	29
02	11	38	19
03	7	29	13
04	9	21	12
05	22	17	20
06	35	18	30
07	158	40	120
08	373	79	279
09	324	97	258
10	223	122	202
11	217	175	217
12	237	237	247
13	301	288	305
14	332	263	316
15	313	167	269
16	319	195	283
17	314	236	293
18	326	262	307
19	347	307	332
20	324	311	320
21	223	217	226
22	131	131	135
23	69	73	73
<b>Total</b>	<b>4.670</b>	<b>3.447</b>	<b>4.351</b>



Estación: **AG-55(6)**Tipo: **PER****MEMORIA DE AFOROS 2016**Rede/Red: **VAC**IMD: **13.648**

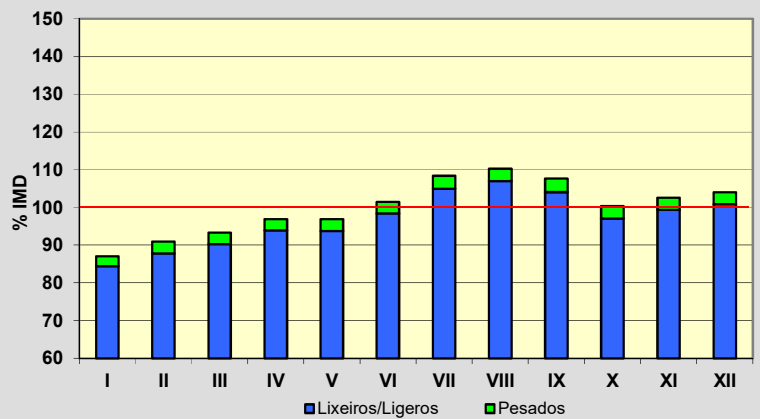
Nome/Nombre:

**Peaxe**IMDp: **431** I<sub>30</sub>: **1.595**

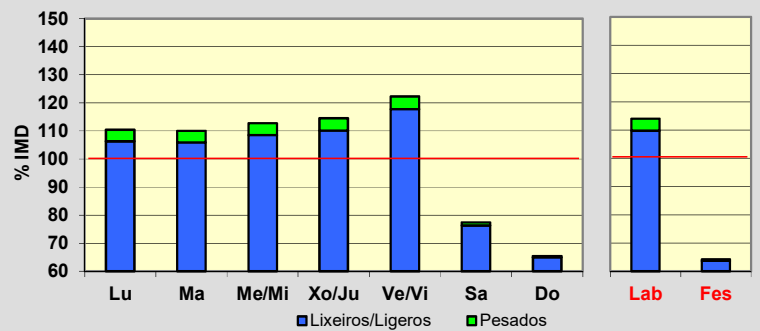
Treito/Tramo:

**Enl. AC-15 - Enl. A6**% Pes.: **3,2** I<sub>150</sub>: **1.505****Variación Mensual**

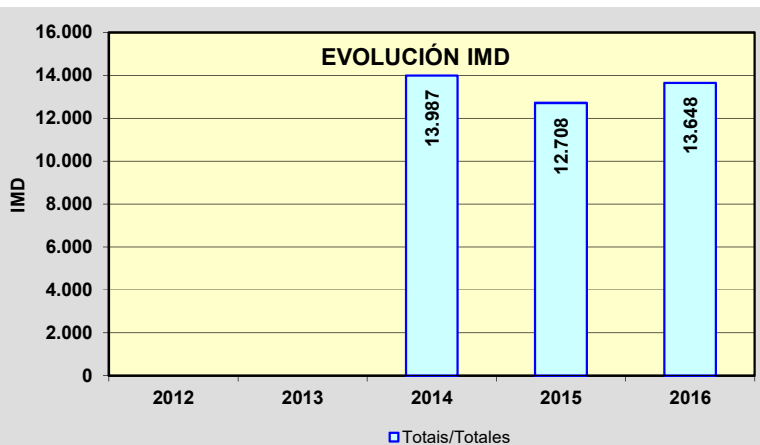
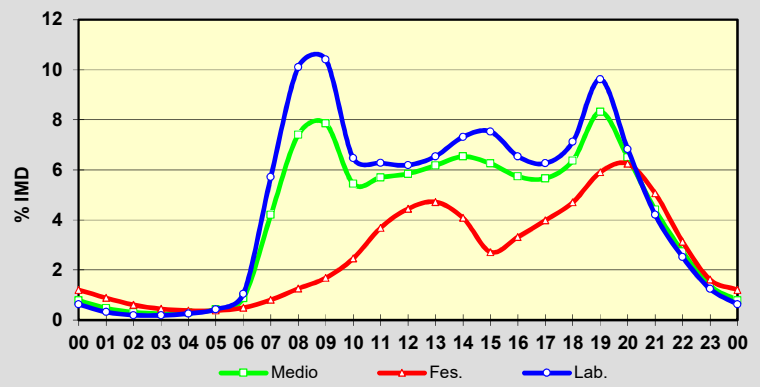
	I.M.D.	% I.M.D.	% Pes.
I	11.883	87,07	3,0
II	12.409	90,92	3,4
III	12.736	93,32	3,3
IV	13.228	96,92	3,1
V	13.223	96,89	3,2
VI	13.848	101,47	3,0
VII	14.791	108,37	3,2
VIII	15.050	110,27	3,0
IX	14.692	107,65	3,3
X	13.692	100,32	3,2
XI	13.997	102,56	3,1
XII	14.187	103,95	3,0

**Semana Media**

	I.M.D.	% I.M.D.	% Pes.
Lu	15.067	110,40	3,7
Ma	15.012	109,99	3,7
Me/Mi	15.391	112,77	3,8
Xo/Ju	15.629	114,51	3,9
Ve/Vi	16.687	122,27	3,7
Sa	10.563	77,40	1,5
Do	8.940	65,50	0,9
Lab	15.560	114,01	3,7
Fes	8.767	64,24	0,9

**Día Medio**

	Lab.	Fes.	Medio
00	86	165	108
01	44	121	65
02	27	83	43
03	26	61	35
04	36	52	41
05	59	52	58
06	143	67	120
07	780	110	574
08	1.379	172	1.011
09	1.421	230	1.072
10	883	336	744
11	857	503	778
12	845	607	798
13	893	644	843
14	999	557	892
15	1.028	371	854
16	893	453	783
17	855	544	773
18	972	642	870
19	1.313	806	1.135
20	933	852	888
21	574	691	602
22	344	427	373
23	170	221	188
<b>Total</b>	<b>15.560</b>	<b>8.767</b>	<b>13.648</b>



Estación: **AG-55(10)DGT**Tipo: **PER****MEMORIA DE AFOROS 2016**Rede/Red: **VAC**IMD: **13.358**

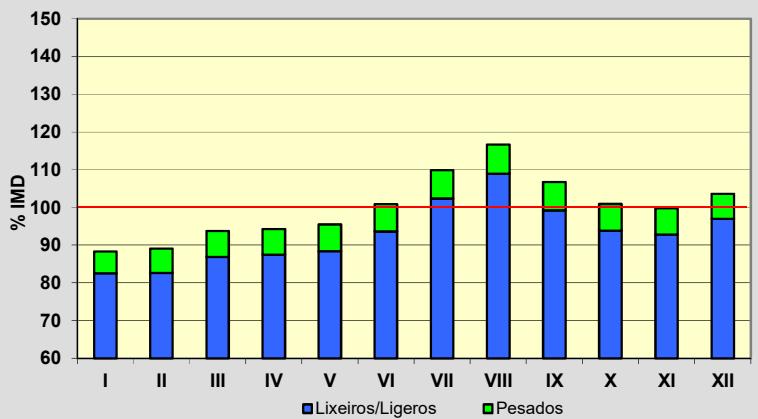
Nome/Nombre:

**Loureda**IMDp: **931** I<sub>30</sub>: **1.456**

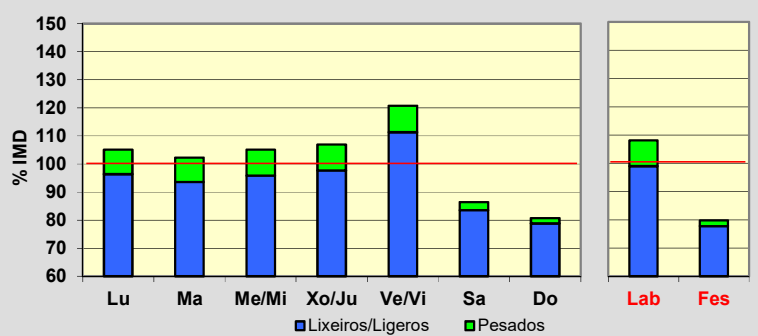
Treito/Tramo:

**Enl. A6 - Enl. Paiosaco**% Pes.: **7,0** I<sub>150</sub>: **1.332****Variación Mensual**

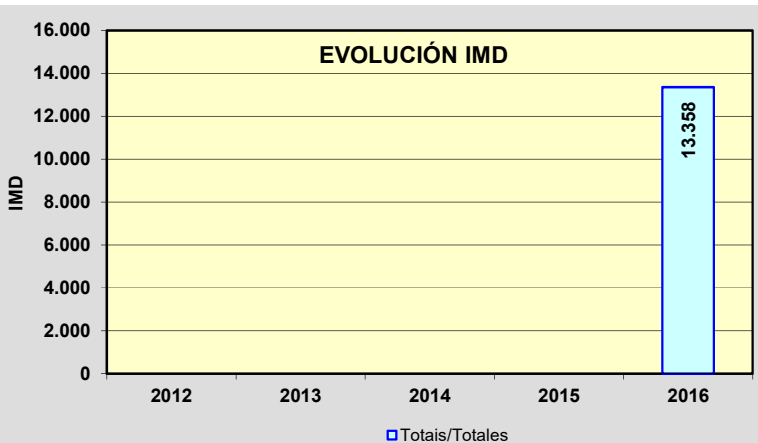
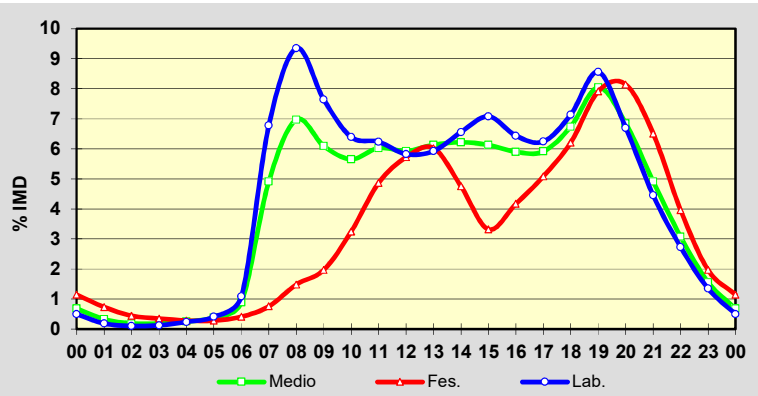
	I.M.D.	% I.M.D.	% Pes.
I	11.793	88,28	6,5
II	11.892	89,03	7,2
III	12.525	93,76	7,3
IV	12.591	94,26	7,2
V	12.754	95,48	7,4
VI	13.472	100,85	7,1
VII	14.680	109,90	6,8
VIII	15.584	116,66	6,6
IX	14.264	106,78	7,1
X	13.481	100,92	7,0
XI	13.336	99,84	7,0
XII	13.836	103,58	6,4

**Semana Media**

	I.M.D.	% I.M.D.	% Pes.
Lu	14.044	105,14	8,3
Ma	13.667	102,31	8,6
Me/Mi	14.044	105,14	8,8
Xo/Ju	14.282	106,92	8,7
Ve/Vi	16.135	120,79	7,8
Sa	11.550	86,47	3,4
Do	10.780	80,70	2,4
Lab	14.438	108,09	8,4
Fes	10.654	79,76	2,5

**Día Medio**

	Lab.	Fes.	Medio
00	67	153	91
01	25	98	44
02	14	59	25
03	17	47	25
04	32	38	34
05	55	38	52
06	146	55	119
07	906	101	657
08	1.249	198	931
09	1.021	263	814
10	854	434	756
11	833	650	805
12	778	764	792
13	792	805	819
14	876	635	831
15	946	443	819
16	860	557	788
17	834	679	790
18	954	830	900
19	1.144	1.057	1.075
20	895	1.088	915
21	595	870	657
22	365	529	411
23	180	263	208
<b>Total</b>	<b>14.438</b>	<b>10.654</b>	<b>13.358</b>



Estación: **AG-55(24)DGT**Tipo: **PER****MEMORIA DE AFOROS 2016**Rede/Red: **VAC**IMD: **10.256**

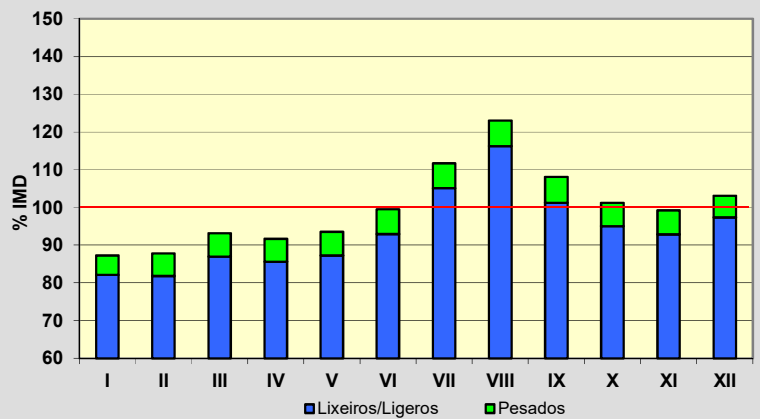
Nome/Nombre:

**As Rabuceiras**IMDp: **638** I<sub>30</sub>: **1.225**

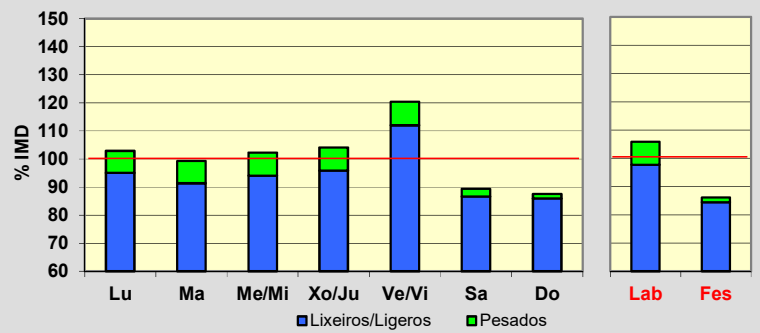
Treito/Tramo:

**Enl. Laracha - Enl. Carballo Norte**% Pes.: **6,2** I<sub>150</sub>: **1.015****Variación Mensual**


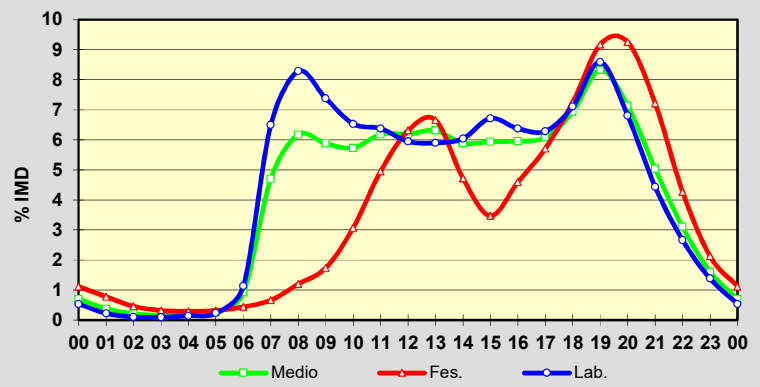
	I.M.D.	% I.M.D.	% Pes.
I	8.946	87,23	5,9
II	9.002	87,77	6,8
III	9.554	93,16	6,6
IV	9.404	91,69	6,6
V	9.590	93,51	6,7
VI	10.207	99,52	6,6
VII	11.453	111,67	5,9
VIII	12.617	123,02	5,5
IX	11.086	108,09	6,4
X	10.378	101,19	6,1
XI	10.178	99,24	6,4
XII	10.570	103,06	5,5

**Semana Media**

	I.M.D.	% I.M.D.	% Pes.
Lu	10.552	102,89	7,6
Ma	10.188	99,34	8,0
Me/Mi	10.487	102,25	8,0
Xo/Ju	10.679	104,12	7,9
Ve/Vi	12.347	120,39	6,9
Sa	9.169	89,40	3,1
Do	8.982	87,58	1,9
Lab	10.853	105,82	7,7
Fes	8.832	86,12	1,9

**Día Medio**

	Lab.	Fes.	Medio
00	55	115	72
01	23	80	39
02	11	47	22
03	10	33	17
04	15	30	19
05	24	33	26
06	116	45	94
07	667	68	482
08	850	123	633
09	757	178	603
10	670	315	588
11	654	508	634
12	610	647	635
13	605	683	647
14	620	484	604
15	689	356	609
16	654	471	611
17	645	586	624
18	729	744	711
19	881	941	854
20	698	949	732
21	455	740	517
22	273	438	318
23	142	218	165
<b>Total</b>	<b>10.853</b>	<b>8.832</b>	<b>10.256</b>



Estación: **AG-55(34)DGT**Tipo: **PER****MEMORIA DE AFOROS 2016**Rede/Red: **VAC**IMD: **8.993**

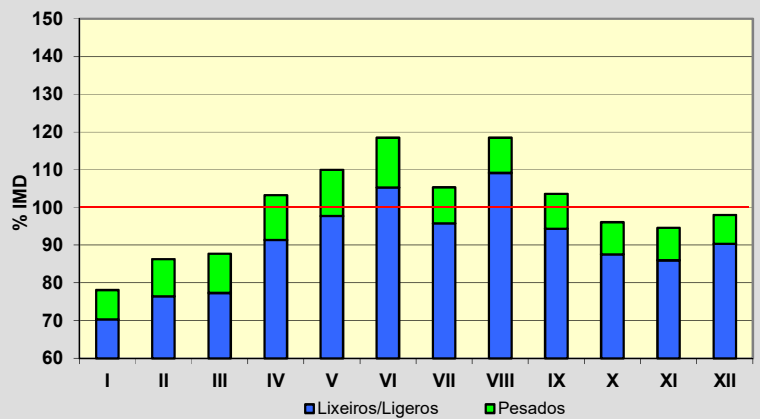
Nome/Nombre:

**Os Vilares**IMDp: **886** I<sub>30</sub>: **1.074**

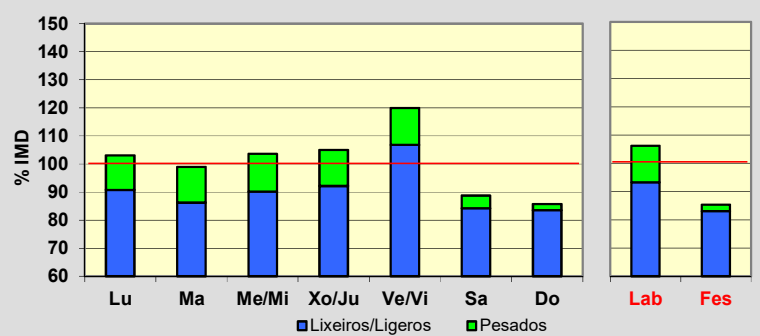
Treito/Tramo:

**Enl. Carballo Centro (AC-414) -Enl. Carballo Sur (AC-552)**% Pes.: **9,9** I<sub>150</sub>: **898****Variación Mensual**

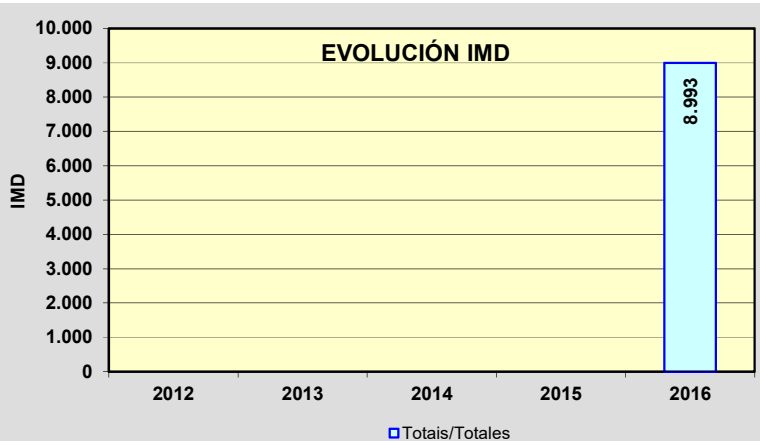
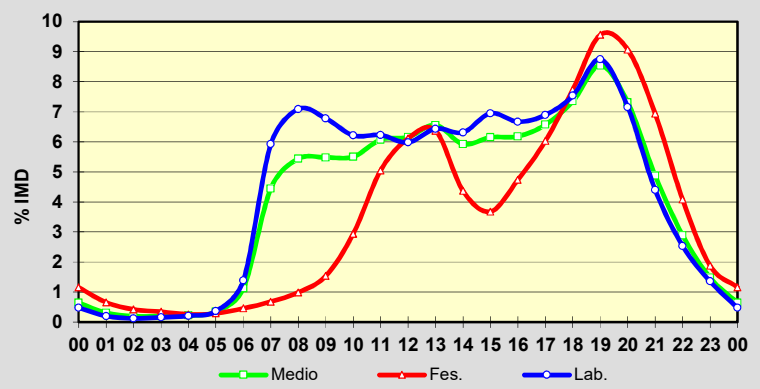
	I.M.D.	% I.M.D.	% Pes.
I	7.024	78,11	10,0
II	7.757	86,26	11,4
III	7.886	87,69	11,8
IV	9.282	103,21	11,5
V	9.891	109,99	11,2
VI	10.654	118,47	11,1
VII	9.469	105,29	9,0
VIII	10.654	118,47	7,9
IX	9.319	103,63	8,9
X	8.640	96,07	8,9
XI	8.508	94,61	9,1
XII	8.815	98,02	7,9

**Semana Media**

	I.M.D.	% I.M.D.	% Pes.
Lu	9.275	103,14	12,0
Ma	8.901	98,98	12,8
Me/Mi	9.314	103,57	12,9
Xo/Ju	9.445	105,03	12,3
Ve/Vi	10.792	120,00	11,0
Sa	7.981	88,75	5,0
Do	7.709	85,72	2,6
Lab	9.548	106,17	12,2
Fes	7.675	85,34	2,7

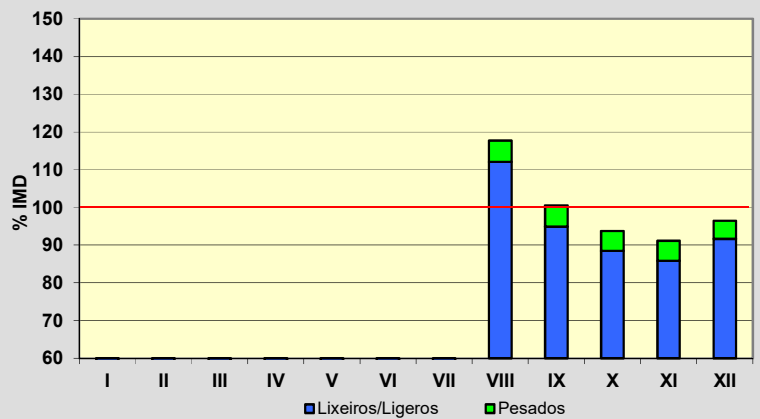
**Día Medio**

	Lab.	Fes.	Medio
00	43	104	58
01	18	59	28
02	11	38	18
03	14	31	18
04	19	23	20
05	33	26	31
06	125	41	101
07	533	61	400
08	638	89	489
09	610	138	493
10	559	264	495
11	560	454	546
12	538	550	554
13	579	573	590
14	568	393	533
15	625	331	553
16	600	426	556
17	620	542	591
18	678	696	661
19	787	860	768
20	644	816	658
21	396	624	439
22	228	367	260
23	122	169	133
<b>Total</b>	<b>9.548</b>	<b>7.675</b>	<b>8.993</b>

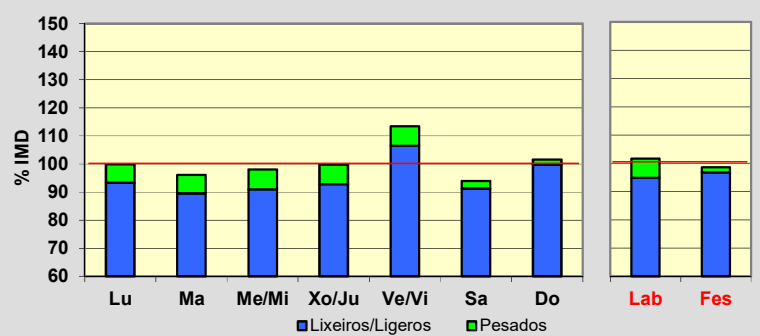


Estación: **AG-55(36)**Tipo: **PER****MEMORIA DE AFOROS 2016**Rede/Red: **VAC**IMD: **7.105**Nome/Nombre: **Oca**IMDp: **381** I<sub>30</sub>: **819**Treito/Tramo: **Enl. Carballo Sur (AC-552) - Enl. Coristanco (DP-2901)**% Pes.: **5,4** I<sub>150</sub>: **620****Variación Mensual**

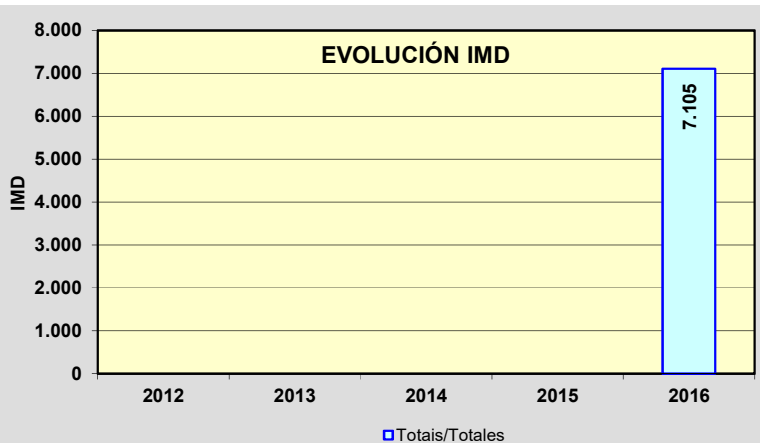
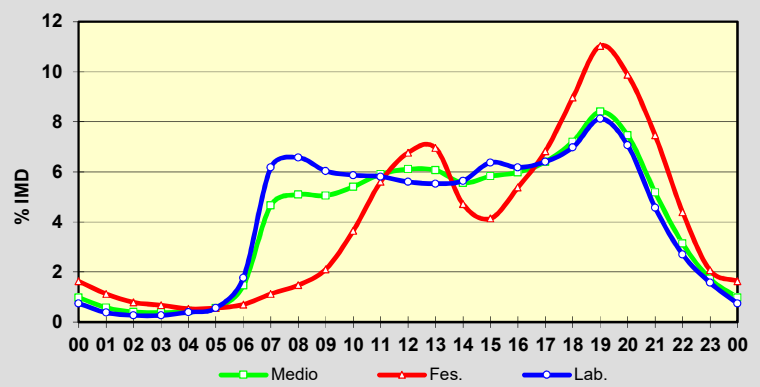
	I.M.D.	% I.M.D.	% Pes.
I			
II			
III			
IV			
V			
VI			
VII			
VIII	8.366	117,75	4,9
IX	7.145	100,56	5,6
X	6.664	93,79	5,7
XI	6.478	91,18	5,8
XII	6.852	96,44	5,0

**Semana Media**

	I.M.D.	% I.M.D.	% Pes.
Lu	7.094	99,85	6,5
Ma	6.824	96,05	6,8
Me/Mi	6.971	98,11	7,3
Xo/Ju	7.091	99,80	7,0
Ve/Vi	8.061	113,46	6,1
Sa	6.676	93,96	2,9
Do	7.217	101,58	1,7
Lab	7.220	101,62	6,7
Fes	7.003	98,56	1,8

**Día Medio**

	Lab.	Fes.	Medio
00	53	116	70
01	27	80	41
02	19	56	29
03	19	48	27
04	28	38	31
05	40	40	40
06	126	50	104
07	439	80	331
08	467	105	362
09	429	150	359
10	417	259	384
11	413	398	420
12	398	481	434
13	393	494	431
14	401	335	395
15	453	294	414
16	439	382	425
17	455	485	455
18	496	637	512
19	577	784	597
20	502	702	530
21	325	530	368
22	192	312	223
23	112	147	123
	<b>7.220</b>	<b>7.003</b>	<b>7.105</b>



Estación: **AG-55(41)**Tipo: **PER****MEMORIA DE AFOROS 2016**Rede/Red: **VAC**IMD: **6.794**

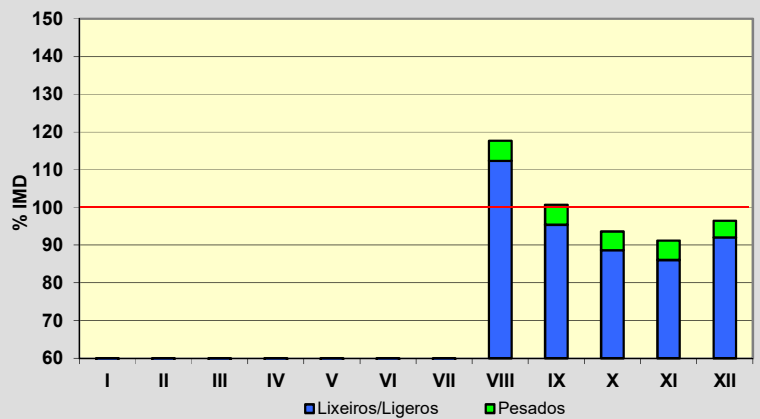
Nome/Nombre:

**Coristanco**IMDp: **342** I<sub>30</sub>: **790**

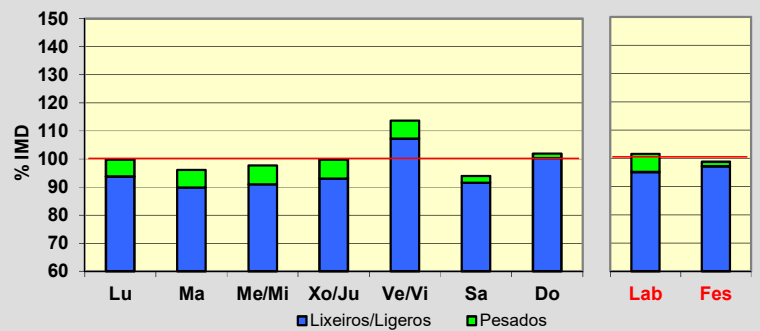
Treito/Tramo:

**Enl. Coristanco (DP-2901) - Enl. Agualada (AC-421)**% Pes.: **5,0** I<sub>150</sub>: **597****Variación Mensual**

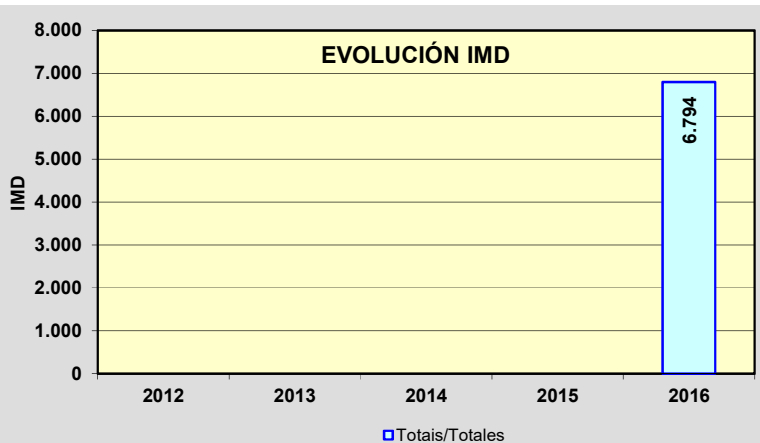
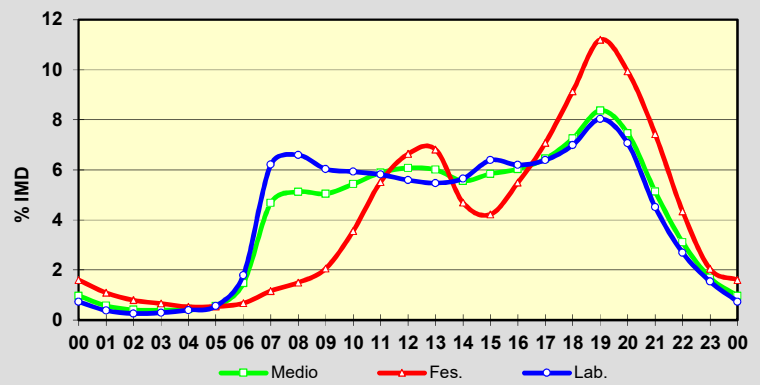
	I.M.D.	% I.M.D.	% Pes.
I			
II			
III			
IV			
V			
VI			
VII			
VIII	7.994	117,66	4,5
IX	6.843	100,72	5,3
X	6.361	93,63	5,3
XI	6.198	91,23	5,6
XII	6.555	96,48	4,6

**Semana Media**

	I.M.D.	% I.M.D.	% Pes.
Lu	6.779	99,78	6,0
Ma	6.528	96,08	6,5
Me/Mi	6.636	97,67	6,9
Xo/Ju	6.777	99,75	6,7
Ve/Vi	7.723	113,67	5,7
Sa	6.387	94,01	2,6
Do	6.920	101,85	1,5
Lab	6.900	101,56	6,3
Fes	6.709	98,75	1,6

**Día Medio**

	Lab.	Fes.	Medio
00	50	109	66
01	26	74	39
02	18	54	28
03	20	45	27
04	27	36	30
05	38	37	38
06	122	46	100
07	422	79	318
08	448	102	348
09	410	140	343
10	403	242	369
11	395	375	400
12	380	451	413
13	372	463	408
14	384	319	378
15	434	287	397
16	421	373	410
17	434	481	438
18	475	621	493
19	546	761	569
20	480	675	507
21	307	505	349
22	183	295	211
23	105	139	115
<b>Total</b>	<b>6.900</b>	<b>6.709</b>	<b>6.794</b>



Estación: **AG-55(46)**Tipo: **PER****MEMORIA DE AFOROS 2016**Rede/Red: **VAC**IMD: **6.445**

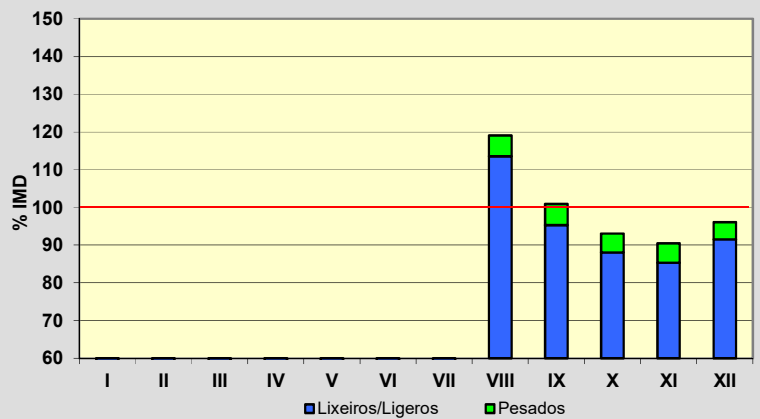
Nome/Nombre:

**Agualada**IMDp: **335** I<sub>30</sub>: **767**

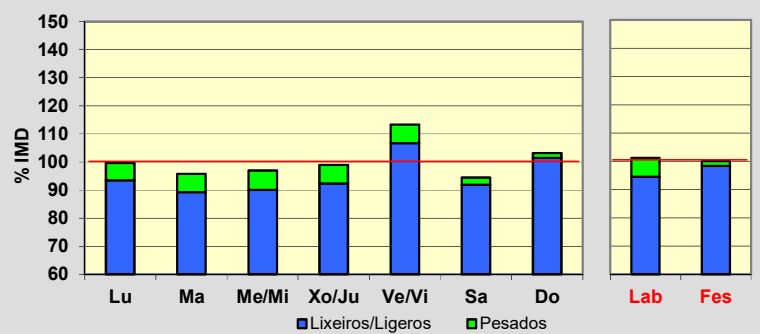
Treito/Tramo:

**Enl. Agualada (AC-421) - Enl. Rempenín (AC-552)**% Pes.: **5,2** I<sub>150</sub>: **569****Variación Mensual**

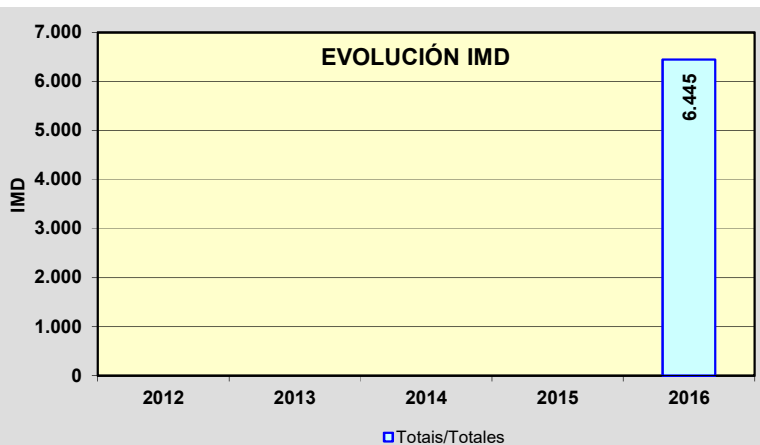
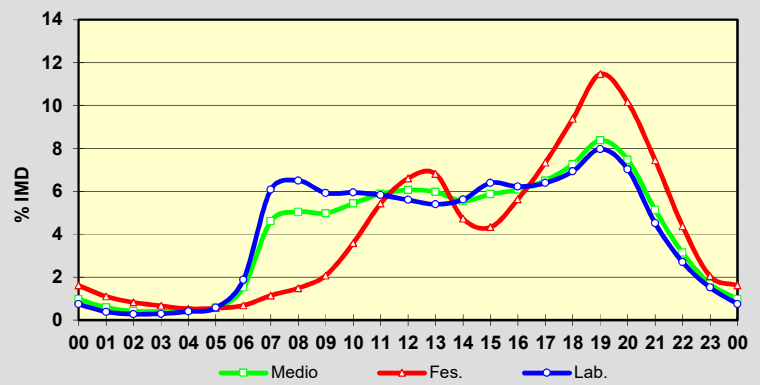
	I.M.D.	% I.M.D.	% Pes.
I			
II			
III			
IV			
V			
VI			
VII			
VIII	7.673	119,05	4,7
IX	6.506	100,95	5,6
X	6.000	93,10	5,4
XI	5.833	90,50	5,7
XII	6.193	96,09	4,8

**Semana Media**

	I.M.D.	% I.M.D.	% Pes.
Lu	6.424	99,67	6,3
Ma	6.173	95,78	6,8
Me/Mi	6.251	96,99	7,2
Xo/Ju	6.382	99,02	6,7
Ve/Vi	7.308	113,39	5,9
Sa	6.087	94,45	2,8
Do	6.650	103,18	1,6
Lab	6.519	101,15	6,5
Fes	6.448	100,05	1,7

**Día Medio**

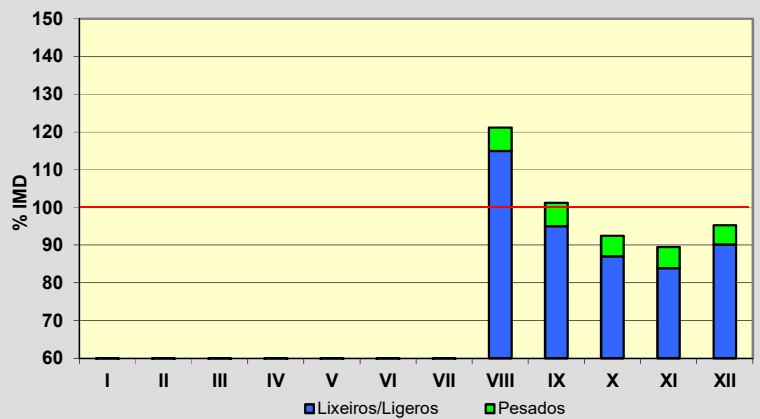
	Lab.	Fes.	Medio
00	48	104	63
01	25	71	38
02	18	53	27
03	19	43	26
04	26	34	29
05	37	36	37
06	121	44	98
07	392	74	297
08	419	96	325
09	382	134	321
10	383	231	350
11	376	350	379
12	361	426	391
13	348	439	385
14	362	305	358
15	412	279	378
16	401	363	392
17	412	473	419
18	447	605	468
19	514	739	540
20	453	655	482
21	291	480	331
22	174	282	202
23	98	132	109
	<b>6.519</b>	<b>6.448</b>	<b>6.445</b>



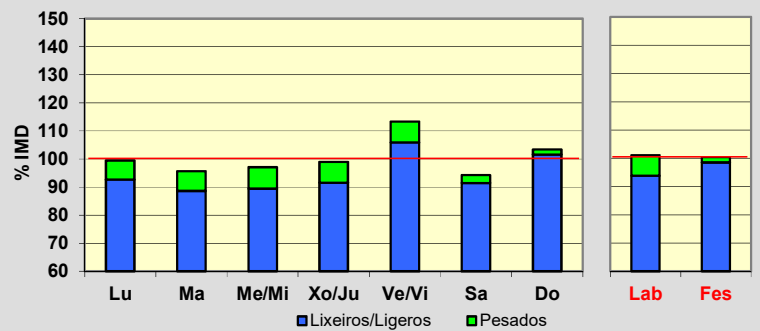


Estación: **AG-55(50)**Tipo: **PER****MEMORIA DE AFOROS 2016**Rede/Red: **VAC**IMD: **6.147**Nome/Nombre: **Nantón**IMDp: **352** I<sub>30</sub>: **727**Treito/Tramo: **Enl. Rempenín (AC-552) - Enl. Nantón (AC-552)**% Pes.: **5,7** I<sub>150</sub>: **544****Variación Mensual**


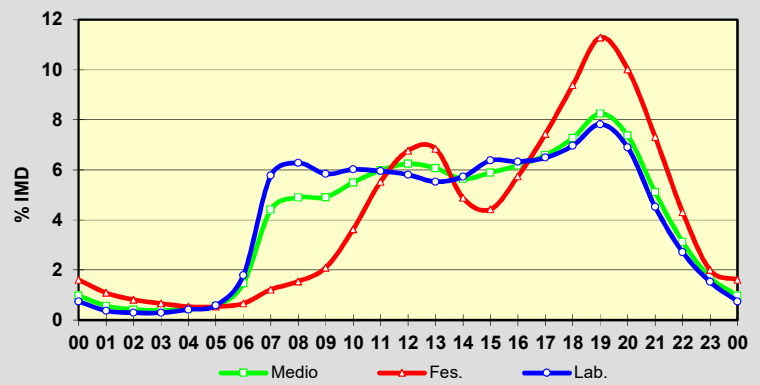
	I.M.D.	% I.M.D.	% Pes.
I			
II			
III			
IV			
V			
VI			
VII			
VIII	7.449	121,18	5,1
IX	6.224	101,25	6,1
X	5.686	92,50	5,9
XI	5.502	89,51	6,3
XII	5.854	95,23	5,3

**Semana Media**

	I.M.D.	% I.M.D.	% Pes.
Lu	6.117	99,51	6,9
Ma	5.884	95,72	7,4
Me/Mi	5.969	97,10	7,9
Xo/Ju	6.082	98,94	7,4
Ve/Vi	6.966	113,32	6,5
Sa	5.797	94,31	3,1
Do	6.356	103,40	1,8
Lab	6.214	101,09	7,2
Fes	6.170	100,37	1,8

**Día Medio**

	Lab.	Fes.	Medio
00	46	99	60
01	23	67	35
02	18	50	26
03	18	41	24
04	26	33	28
05	36	33	35
06	110	41	90
07	355	75	271
08	386	95	301
09	359	129	302
10	370	223	338
11	366	340	368
12	357	416	384
13	340	421	373
14	352	300	347
15	392	272	362
16	389	353	380
17	399	457	405
18	428	577	447
19	481	694	507
20	424	616	453
21	278	450	314
22	167	265	192
23	94	123	105
<b>Total</b>	<b>6.214</b>	<b>6.170</b>	<b>6.147</b>



Estación: **AG-55(54)**Tipo: **PER****MEMORIA DE AFOROS 2016**Rede/Red: **VAC**IMD: **6.138**

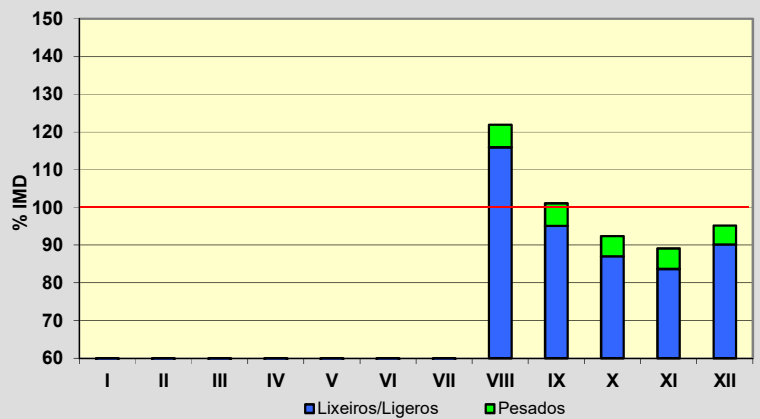
Nome/Nombre:

**Anos**IMDp: **341** I<sub>30</sub>: **725**

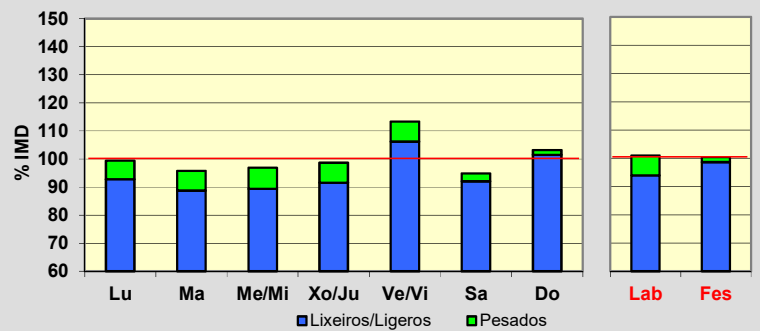
Treito/Tramo:

**Enl. Nantón (AC-552) - Enl. Baio Leste (AC-552)**% Pes.: **5,6** I<sub>150</sub>: **546****Variación Mensual**


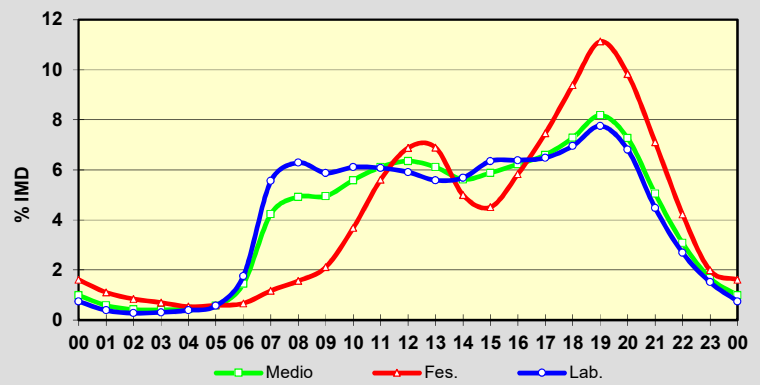
	I.M.D.	% I.M.D.	% Pes.
I			
II			
III			
IV			
V			
VI			
VII			
VIII	7.483	121,91	4,9
IX	6.206	101,11	5,9
X	5.672	92,41	5,8
XI	5.470	89,12	6,1
XII	5.840	95,14	5,3

**Semana Media**

	I.M.D.	% I.M.D.	% Pes.
Lu	6.103	99,43	6,7
Ma	5.878	95,76	7,3
Me/Mi	5.944	96,84	7,7
Xo/Ju	6.057	98,68	7,2
Ve/Vi	6.957	113,34	6,3
Sa	5.822	94,85	3,0
Do	6.337	103,24	1,7
Lab	6.198	100,98	7,0
Fes	6.164	100,42	1,8

**Día Medio**

	Lab.	Fes.	Medio
00	46	99	61
01	24	68	36
02	17	52	26
03	19	43	25
04	24	33	27
05	35	36	35
06	108	41	89
07	341	72	260
08	386	96	302
09	361	130	304
10	375	226	343
11	373	344	375
12	363	422	390
13	343	423	375
14	349	307	345
15	390	277	361
16	392	358	382
17	398	458	405
18	427	576	447
19	476	683	502
20	418	603	446
21	275	436	310
22	165	259	189
23	93	122	103
<b>Total</b>	<b>6.198</b>	<b>6.164</b>	<b>6.138</b>



Estación: **AG-55(59)**Tipo: **PER****MEMORIA DE AFOROS 2016**Rede/Red: **VAC**IMD: **5.153**

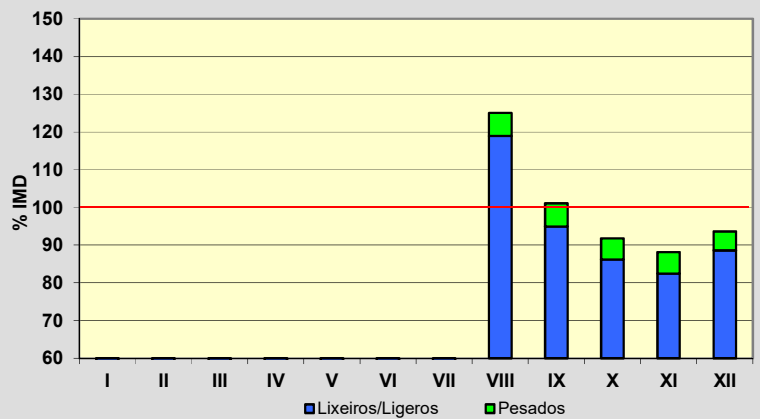
Nome/Nombre:

**Baio Este**IMDp: **293** I<sub>30</sub>: **644**

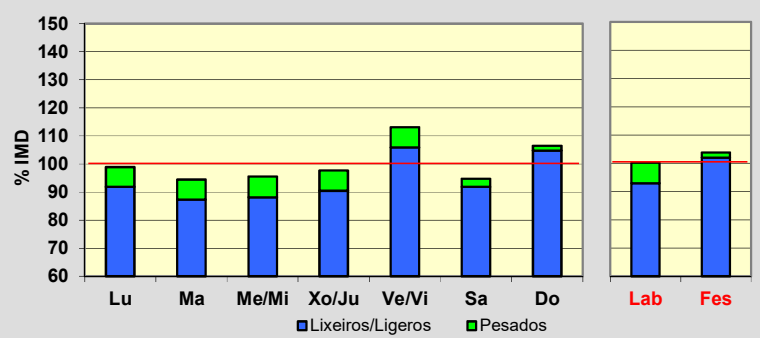
Treito/Tramo:

**Enl. Baio Leste (AC-552) - Enl. Baio Norte (AC-430)**% Pes.: **5,7** I<sub>150</sub>: **461****Variación Mensual**

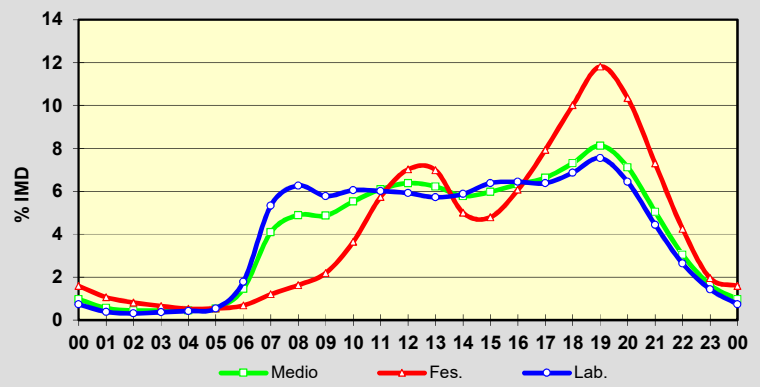
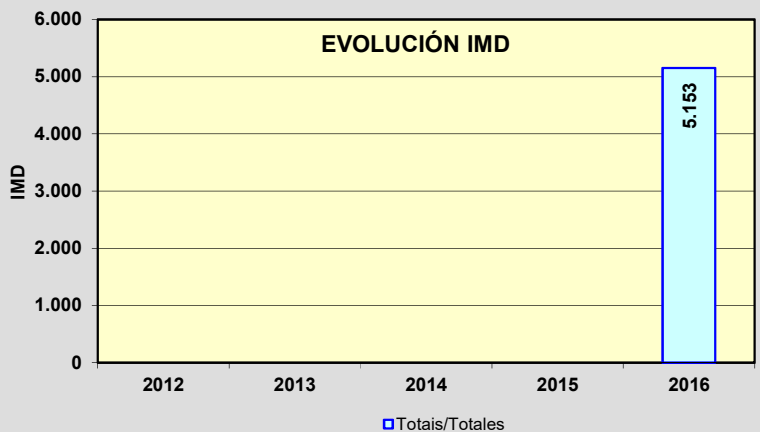
	I.M.D.	% I.M.D.	% Pes.
I			
II			
III			
IV			
V			
VI			
VII			
VIII	6.442	125,01	4,9
IX	5.209	101,09	6,1
X	4.732	91,83	6,1
XI	4.542	88,14	6,4
XII	4.822	93,58	5,3

**Semana Media**

	I.M.D.	% I.M.D.	% Pes.
Lu	5.097	98,91	7,1
Ma	4.869	94,49	7,6
Me/Mi	4.927	95,61	7,9
Xo/Ju	5.033	97,67	7,4
Ve/Vi	5.829	113,12	6,4
Sa	4.886	94,82	3,1
Do	5.491	106,56	1,7
Lab	5.160	100,14	7,2
Fes	5.349	103,80	1,7

**Día Medio**

	Lab.	Fes.	Medio
00	38	82	50
01	20	55	29
02	16	42	23
03	19	34	23
04	22	27	23
05	28	28	28
06	92	35	75
07	275	62	211
08	323	84	252
09	298	113	251
10	312	188	285
11	310	296	314
12	305	362	329
13	295	360	321
14	303	258	298
15	329	247	308
16	332	313	326
17	329	409	342
18	354	516	377
19	389	609	419
20	332	533	367
21	229	376	260
22	136	219	157
23	74	101	85
<b>Total</b>	<b>5.160</b>	<b>5.349</b>	<b>5.153</b>

**EVOLUCIÓN IMD**

Estación: **AG-56(1)**Tipo: **PER****MEMORIA DE AFOROS 2016**Rede/Red: **VAC**IMD: **29.195**

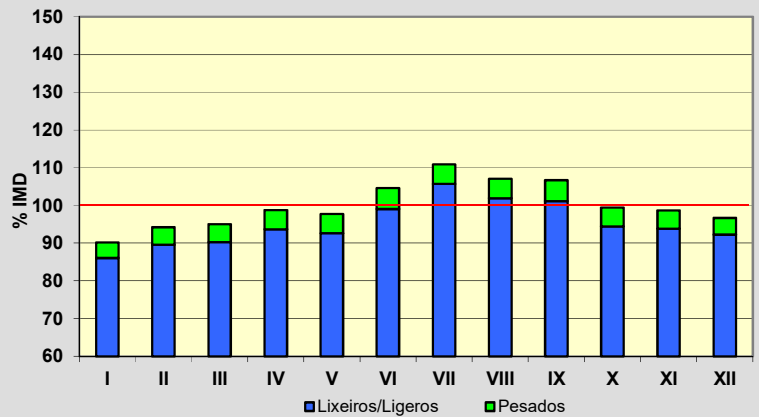
Nome/Nombre:

**Pardiñas Leste (AG-56)**IMDp: **1.446** I<sub>30</sub>: **2.715**

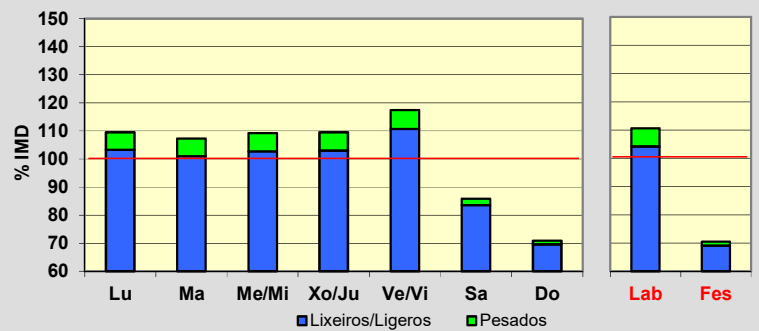
Treito/Tramo:

**A Rocha (SC-20) - Enl. Pardiñas (AC-522)**% Pes.: **5,0** I<sub>150</sub>: **2.571****Variación Mensual**

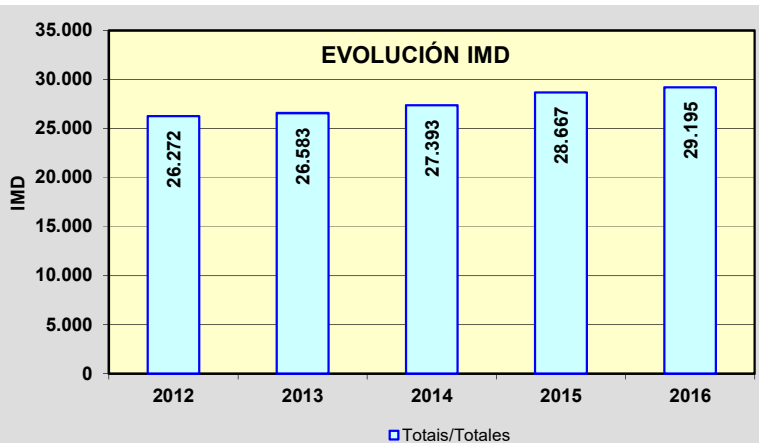
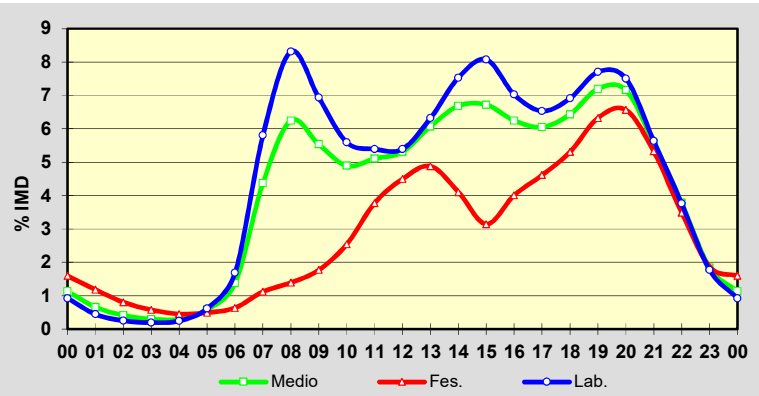
	I.M.D.	% I.M.D.	% Pes.
I	26.326	90,17	4,6
II	27.510	94,23	4,9
III	27.752	95,06	5,1
IV	28.837	98,77	5,2
V	28.532	97,73	5,2
VI	30.523	104,55	5,3
VII	32.372	110,88	4,7
VIII	31.246	107,03	4,8
IX	31.137	106,65	5,2
X	29.023	99,41	5,0
XI	28.820	98,72	5,0
XII	28.232	96,70	4,6

**Semana Media**

	I.M.D.	% I.M.D.	% Pes.
Lu	31.964	109,48	5,6
Ma	31.327	107,30	5,9
Me/Mi	31.897	109,26	6,0
Xo/Ju	31.975	109,52	5,9
Ve/Vi	34.279	117,41	5,7
Sa	25.048	85,80	2,7
Do	20.701	70,91	1,9
Lab	32.292	110,61	5,8
Fes	20.577	70,48	2,0

**Día Medio**

	Lab.	Fes.	Medio
00	270	465	330
01	130	345	193
02	74	235	120
03	57	169	87
04	72	132	87
05	181	144	171
06	492	186	402
07	1.695	327	1.276
08	2.428	406	1.825
09	2.025	517	1.616
10	1.634	742	1.429
11	1.575	1.102	1.491
12	1.575	1.313	1.551
13	1.845	1.425	1.772
14	2.199	1.199	1.952
15	2.358	918	1.962
16	2.052	1.171	1.824
17	1.908	1.347	1.767
18	2.018	1.550	1.879
19	2.249	1.847	2.101
20	2.192	1.917	2.090
21	1.646	1.555	1.628
22	1.099	1.019	1.104
23	518	546	538
<b>Total</b>	<b>32.292</b>	<b>20.577</b>	<b>29.195</b>



Estación: **AG-56(3)**Tipo: **PER**

MEMORIA DE AFOROS 2016

Rede/Red: **VAC**IMD: **29.217**

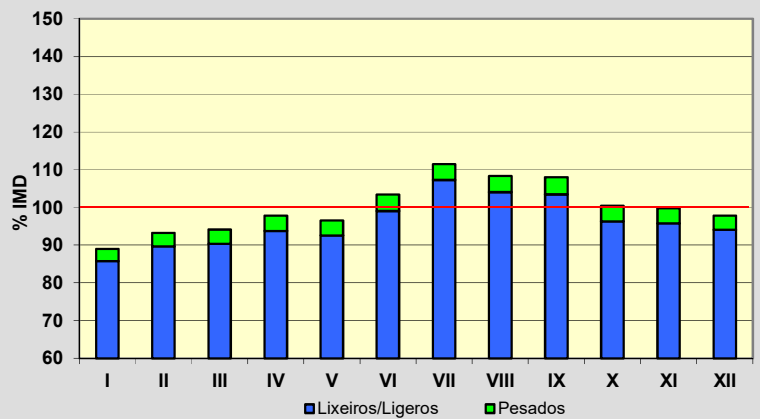
Nome/Nombre:

**Pardiñas Oeste (AG-56)**IMDp: **1.163** I<sub>30</sub>: **2.750**

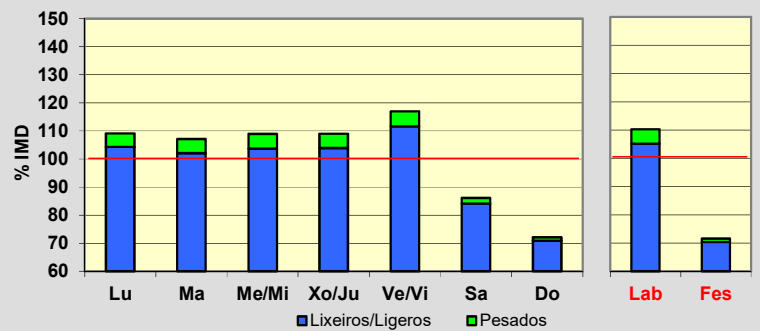
Treito/Tramo:

**Enl. Pardiñas (AC-522) - Enl. Bertamiráns este (AC-543)**% Pes.: **4,0** I<sub>150</sub>: **2.559****Variación Mensual**

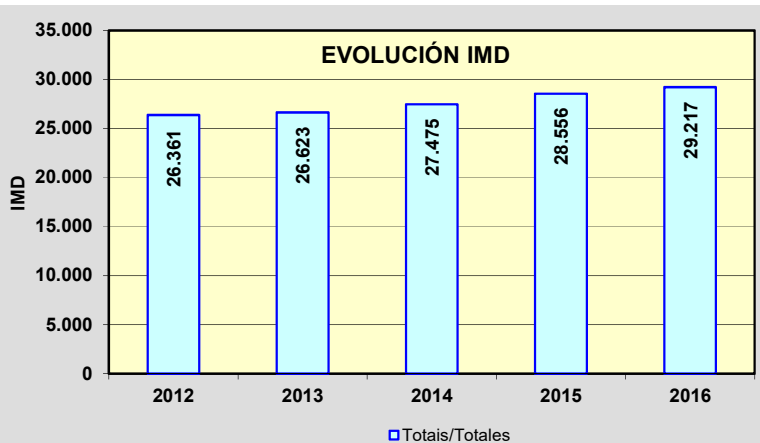
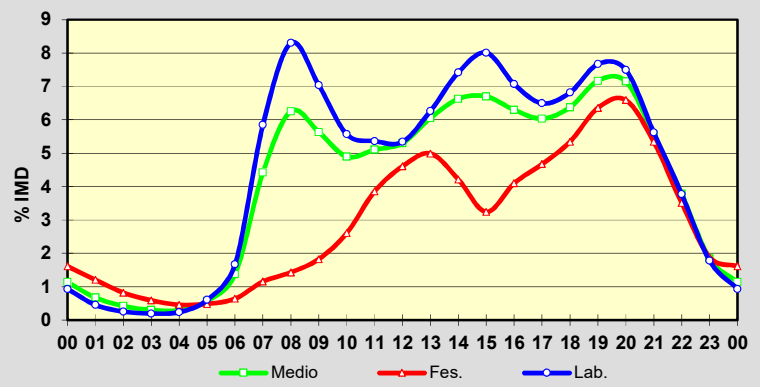
	I.M.D.	% I.M.D.	% Pes.
I	25.990	88,96	3,6
II	27.238	93,23	3,9
III	27.494	94,10	4,0
IV	28.574	97,80	4,1
V	28.208	96,55	4,1
VI	30.207	103,39	4,2
VII	32.568	111,47	3,8
VIII	31.649	108,32	3,9
IX	31.564	108,03	4,2
X	29.344	100,43	4,1
XI	29.161	99,81	4,1
XII	28.566	97,77	3,8

**Semana Media**

	I.M.D.	% I.M.D.	% Pes.
Lu	31.890	109,15	4,4
Ma	31.293	107,11	4,7
Me/Mi	31.835	108,96	4,8
Xo/Ju	31.866	109,07	4,7
Ve/Vi	34.174	116,97	4,5
Sa	25.169	86,15	2,3
Do	21.059	72,08	1,7
Lab	32.215	110,26	4,6
Fes	20.906	71,55	1,7

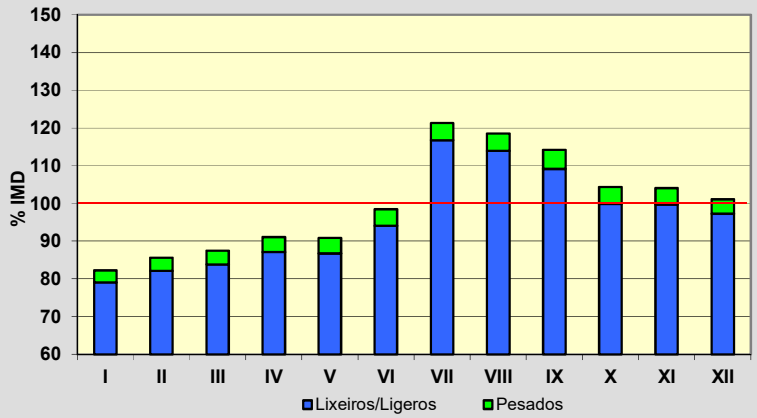
**Día Medio**

	Lab.	Fes.	Medio
00	272	471	333
01	133	352	197
02	75	240	123
03	58	173	88
04	70	134	87
05	177	142	167
06	488	187	401
07	1.710	337	1.292
08	2.426	418	1.828
09	2.057	534	1.646
10	1.627	762	1.431
11	1.567	1.127	1.492
12	1.561	1.346	1.549
13	1.831	1.458	1.768
14	2.168	1.231	1.937
15	2.341	947	1.958
16	2.066	1.198	1.840
17	1.898	1.366	1.764
18	1.992	1.562	1.863
19	2.241	1.858	2.095
20	2.190	1.926	2.088
21	1.643	1.561	1.624
22	1.103	1.025	1.105
23	521	551	541
<b>Total</b>	<b>32.215</b>	<b>20.906</b>	<b>29.217</b>

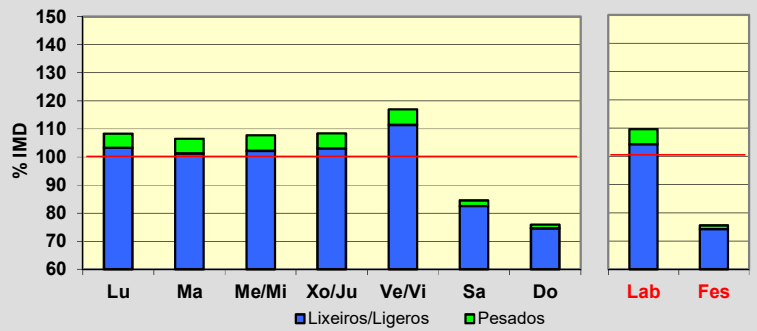


Estación: **AG-56(6)**Tipo: **PER****MEMORIA DE AFOROS 2016**Rede/Red: **VAC**IMD: **22.856**Nome/Nombre: **Bertamiráns Norte (AG-56)**IMDp: **947** I<sub>30</sub>: **2.367**Treito/Tramo: **Enl. Bertamiráns este (AC-543) - Enl. Bertamiráns norte**% Pes.: **4,1** I<sub>150</sub>: **2.118****Variación Mensual**

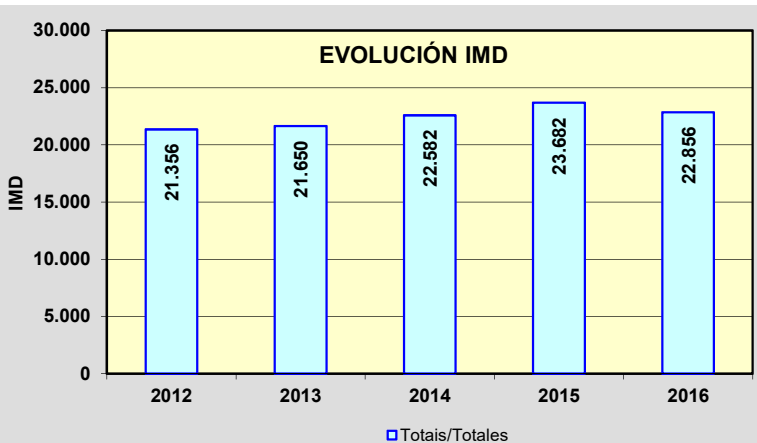
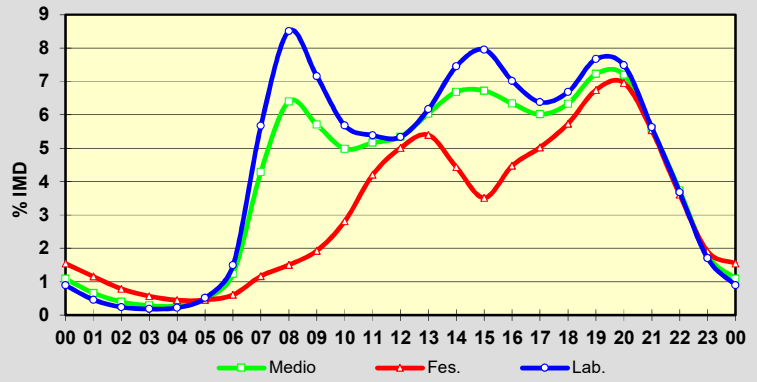
	I.M.D.	% I.M.D.	% Pes.
I	18.809	82,29	3,9
II	19.561	85,58	4,1
III	19.989	87,46	4,2
IV	20.808	91,04	4,3
V	20.763	90,84	4,5
VI	22.510	98,49	4,5
VII	27.732	121,33	3,8
VIII	27.101	118,57	4,0
IX	26.098	114,18	4,4
X	23.858	104,38	4,3
XI	23.787	104,07	4,2
XII	23.101	101,07	3,8

**Semana Media**

	I.M.D.	% I.M.D.	% Pes.
Lu	24.762	108,34	4,7
Ma	24.349	106,53	4,9
Me/Mi	24.617	107,70	5,1
Xo/Ju	24.773	108,39	4,9
Ve/Vi	26.724	116,92	4,7
Sa	19.316	84,51	2,4
Do	17.349	75,91	1,7
Lab	25.048	109,59	4,9
Fes	17.260	75,52	1,7

**Día Medio**

	Lab.	Fes.	Medio
00	204	353	249
01	105	264	151
02	55	180	91
03	42	130	65
04	51	102	64
05	117	104	113
06	342	139	282
07	1.297	267	981
08	1.945	344	1.463
09	1.637	441	1.304
10	1.299	642	1.139
11	1.231	960	1.180
12	1.220	1.145	1.222
13	1.410	1.233	1.380
14	1.704	1.013	1.529
15	1.818	803	1.536
16	1.604	1.023	1.449
17	1.458	1.149	1.375
18	1.528	1.311	1.448
19	1.753	1.542	1.651
20	1.711	1.590	1.645
21	1.286	1.265	1.277
22	842	824	853
23	389	436	409
<b>Total</b>	<b>25.048</b>	<b>17.260</b>	<b>22.856</b>



Estación: **AG-56(9)**Tipo: **PER****MEMORIA DE AFOROS 2016**Rede/Red: **VAC**IMD: **18.433**

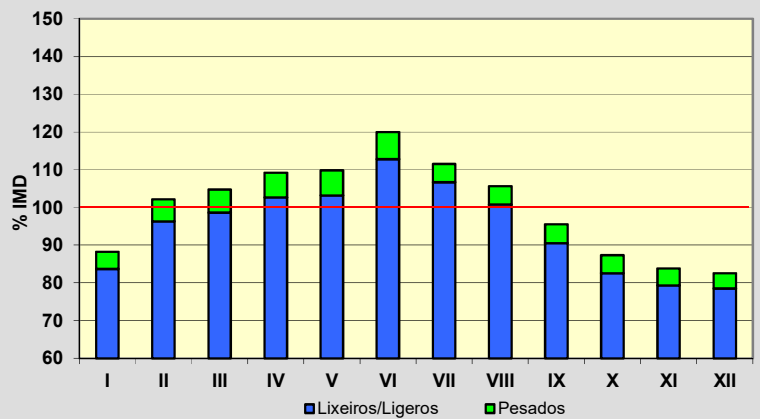
Nome/Nombre:

**Brión Leste (AG-56)**IMDp: **994** I<sub>30</sub>: **2.112**

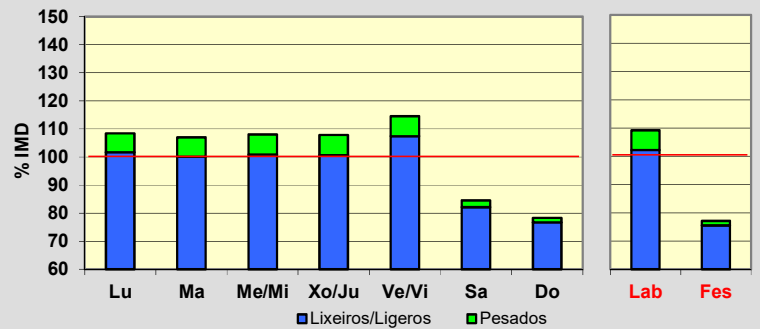
Treito/Tramo:

**Enl. Bertamirás norte - Enl. Brión (AC-451)**% Pes.: **5,4** I<sub>150</sub>: **1.819****Variación Mensual**

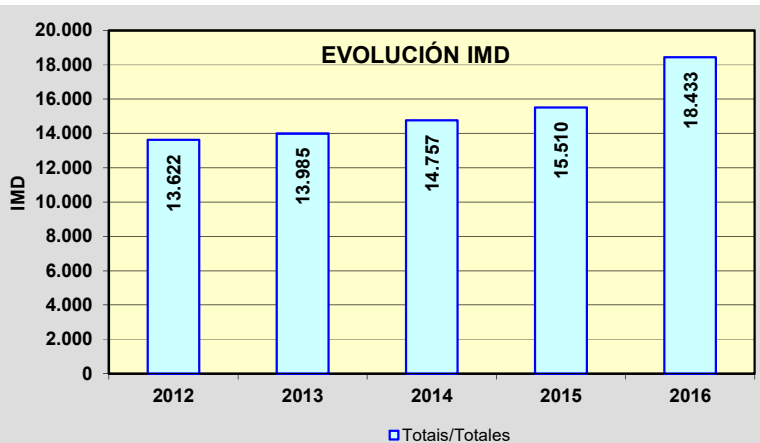
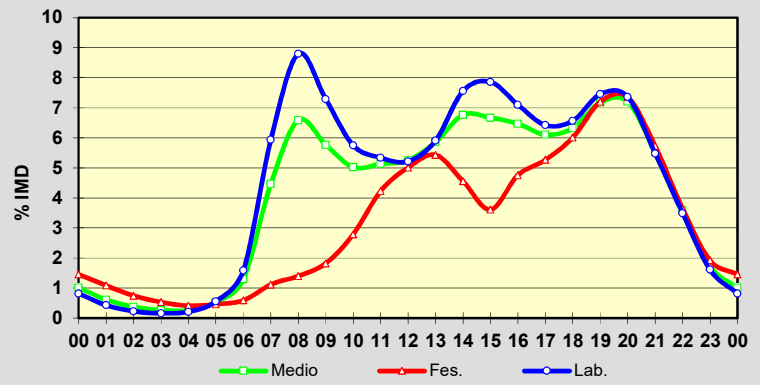
	I.M.D.	% I.M.D.	% Pes.
I	16.265	88,24	5,2
II	18.819	102,09	5,7
III	19.299	104,70	5,8
IV	20.137	109,24	6,0
V	20.236	109,78	6,0
VI	22.115	119,98	6,0
VII	20.552	111,50	4,4
VIII	19.471	105,63	4,6
IX	17.610	95,54	5,3
X	16.097	87,33	5,4
XI	15.446	83,80	5,3
XII	15.220	82,57	4,9

**Semana Media**

	I.M.D.	% I.M.D.	% Pes.
Lu	19.981	108,40	6,1
Ma	19.734	107,06	6,5
Me/Mi	19.908	108,00	6,6
Xo/Ju	19.866	107,77	6,6
Ve/Vi	21.111	114,53	6,2
Sa	15.590	84,58	2,9
Do	14.428	78,27	2,0
Lab	20.121	109,16	6,4
Fes	14.217	77,13	2,1

**Día Medio**

	Lab.	Fes.	Medio
00	151	268	187
01	79	200	113
02	42	137	69
03	30	98	49
04	39	76	49
05	103	85	98
06	293	109	239
07	1.094	206	823
08	1.622	258	1.214
09	1.344	336	1.064
10	1.060	514	926
11	984	779	946
12	962	924	968
13	1.089	1.001	1.080
14	1.394	840	1.247
15	1.449	665	1.230
16	1.309	877	1.193
17	1.184	971	1.126
18	1.211	1.108	1.166
19	1.374	1.328	1.323
20	1.357	1.355	1.327
21	1.010	1.056	1.018
22	644	672	662
23	297	354	316
<b>Total</b>	<b>20.121</b>	<b>14.217</b>	<b>18.433</b>



Estación: **AG-56(11)**Tipo: **PER****MEMORIA DE AFOROS 2016**Rede/Red: **VAC**IMD: **11.182**

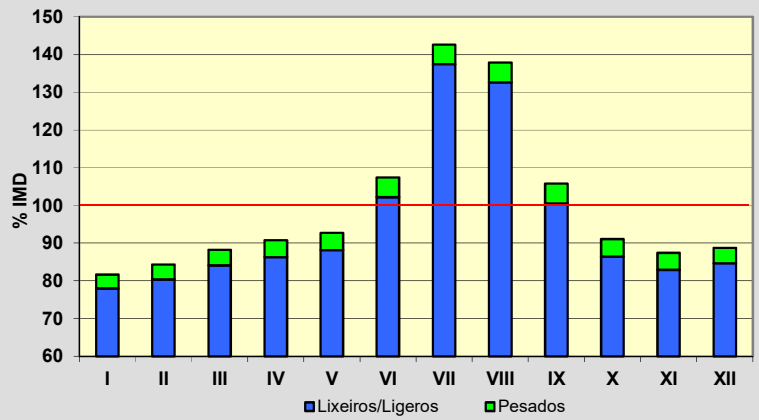
Nome/Nombre:

**Brión Oeste (AG-56)**IMDp: **511** I<sub>30</sub>: **1.531**

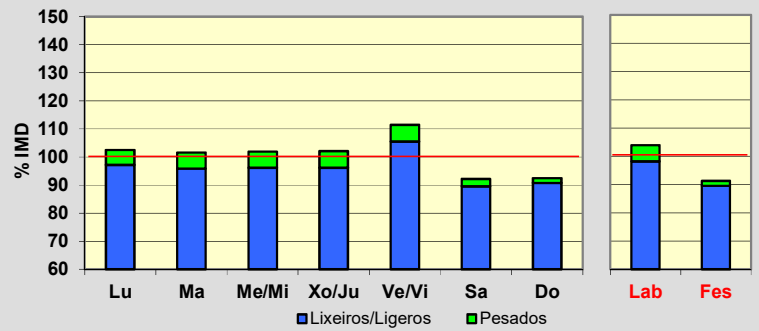
Treito/Tramo:

**Enl. Brión (AC-451) - Brión (AC-543)**% Pes.: **4,6** I<sub>150</sub>: **1.258****Variación Mensual**

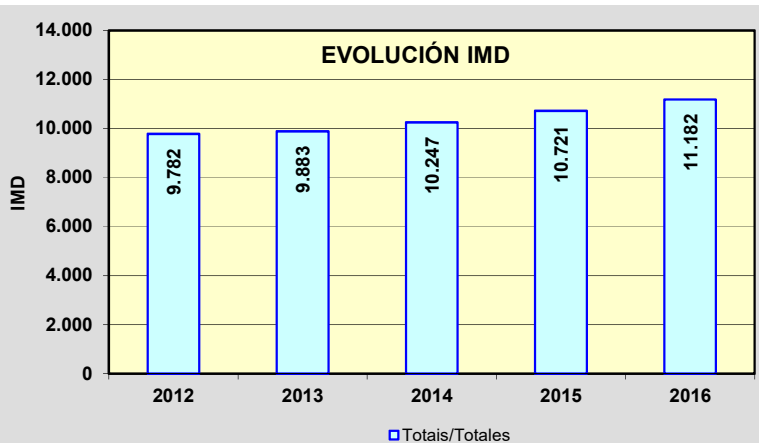
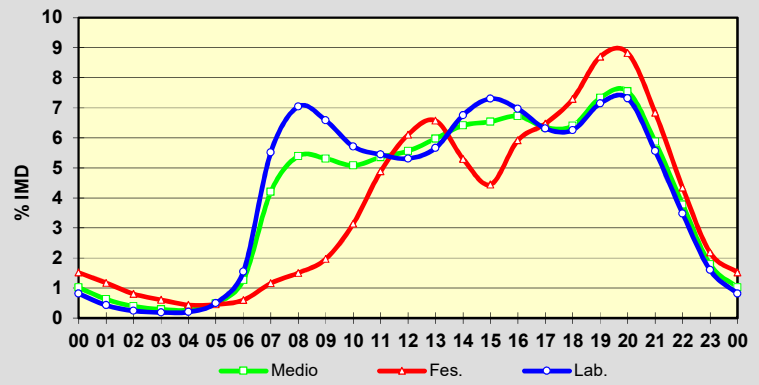
	I.M.D.	% I.M.D.	% Pes.
I	9.129	81,64	4,4
II	9.431	84,34	4,7
III	9.869	88,26	4,7
IV	10.151	90,78	4,9
V	10.365	92,69	4,9
VI	12.008	107,39	4,8
VII	15.948	142,62	3,7
VIII	15.415	137,86	3,8
IX	11.831	105,80	4,9
X	10.184	91,07	5,1
XI	9.778	87,44	5,1
XII	9.928	88,79	4,6

**Semana Media**

	I.M.D.	% I.M.D.	% Pes.
Lu	11.467	102,55	5,2
Ma	11.359	101,58	5,6
Me/Mi	11.393	101,89	5,6
Xo/Ju	11.412	102,06	5,7
Ve/Vi	12.459	111,42	5,3
Sa	10.305	92,16	2,8
Do	10.340	92,47	1,8
Lab	11.619	103,91	5,5
Fes	10.206	91,27	1,9

**Día Medio**

	Lab.	Fes.	Medio
00	91	170	114
01	48	131	70
02	27	90	44
03	21	68	33
04	23	49	30
05	56	51	55
06	173	67	142
07	617	130	470
08	788	168	603
09	736	220	594
10	639	351	568
11	609	546	599
12	594	683	622
13	633	735	668
14	755	593	717
15	817	497	731
16	779	662	752
17	706	724	710
18	700	816	716
19	799	973	820
20	818	987	844
21	622	765	657
22	389	486	423
23	179	244	200
	<b>11.619</b>	<b>10.206</b>	<b>11.182</b>





Estación: **AG-58(0)**Tipo: **PER****MEMORIA DE AFOROS 2016**Rede/Red: **VAC**IMD: **2.889**

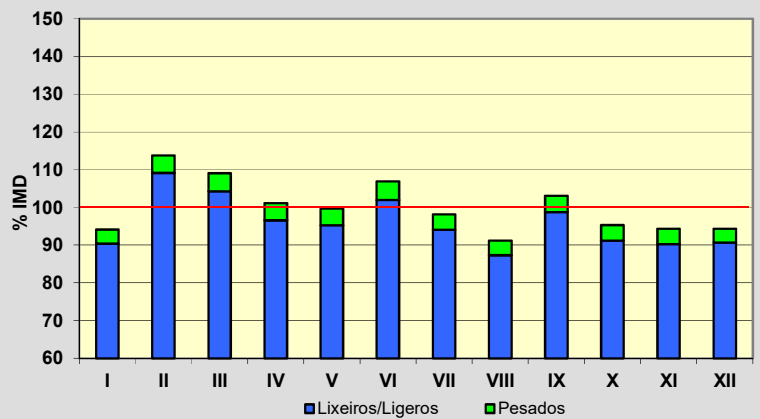
Nome/Nombre:

**Cacheiras (AG-58)**IMDp: **123** I<sub>30</sub>: **289**

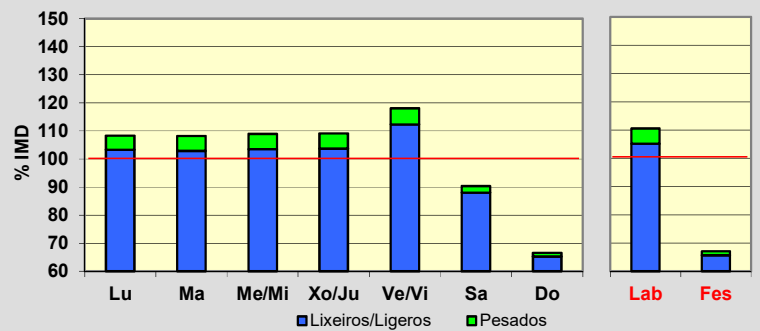
Treito/Tramo:

**Penelas (AG-59) - Cacheiras (AC-841)**% Pes.: **4,3** I<sub>150</sub>: **270****Variación Mensual**

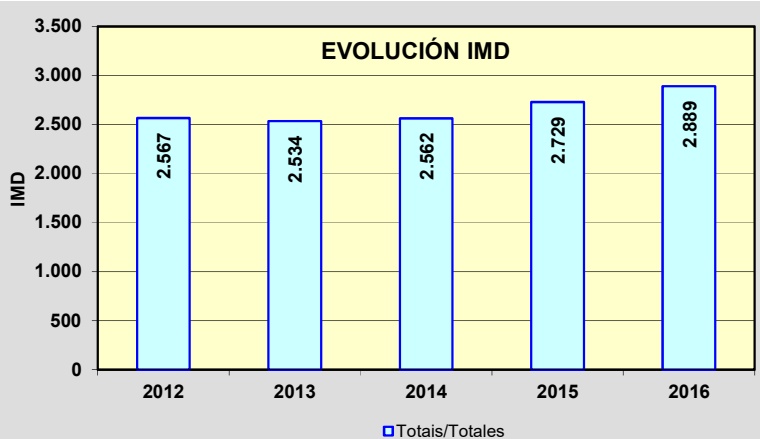
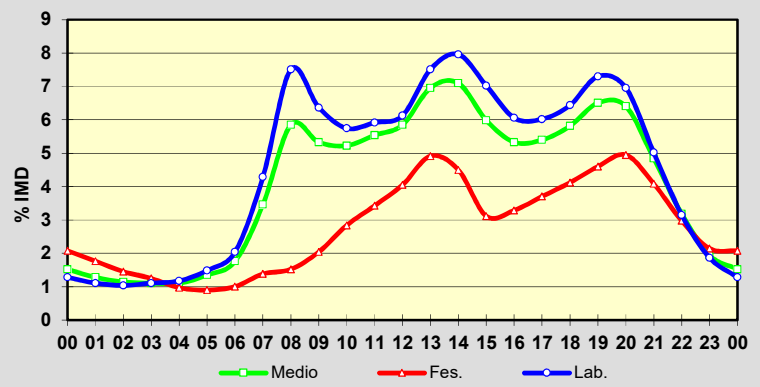
	I.M.D.	% I.M.D.	% Pes.
I	2.719	94,12	3,9
II	3.287	113,78	4,0
III	3.151	109,07	4,4
IV	2.922	101,14	4,5
V	2.878	99,62	4,4
VI	3.088	106,89	4,6
VII	2.835	98,13	4,1
VIII	2.635	91,21	4,3
IX	2.979	103,12	4,2
X	2.753	95,29	4,2
XI	2.727	94,39	4,4
XII	2.727	94,39	3,9

**Semana Media**

	I.M.D.	% I.M.D.	% Pes.
Lu	3.130	108,34	4,7
Ma	3.126	108,20	4,9
Me/Mi	3.146	108,90	4,9
Xo/Ju	3.152	109,10	4,9
Ve/Vi	3.412	118,10	4,9
Sa	2.609	90,31	2,5
Do	1.923	66,56	1,9
Lab	3.193	110,52	4,9
Fes	1.938	67,08	2,1

**Día Medio**

	Lab.	Fes.	Medio
00	37	60	44
01	32	51	37
02	30	42	33
03	32	36	32
04	34	28	32
05	43	26	39
06	59	29	51
07	124	40	100
08	217	44	169
09	184	59	154
10	166	82	151
11	171	99	160
12	177	117	169
13	217	142	201
14	230	130	205
15	203	90	173
16	175	95	154
17	174	107	156
18	186	119	168
19	211	133	188
20	201	143	185
21	145	118	140
22	91	86	92
23	54	62	56
<b>Total</b>	<b>3.193</b>	<b>1.938</b>	<b>2.889</b>



Estación: **AG-59(0)**Tipo: **COM****MEMORIA DE AFOROS 2016**Rede/Red: **VAC**IMD: **11.692**

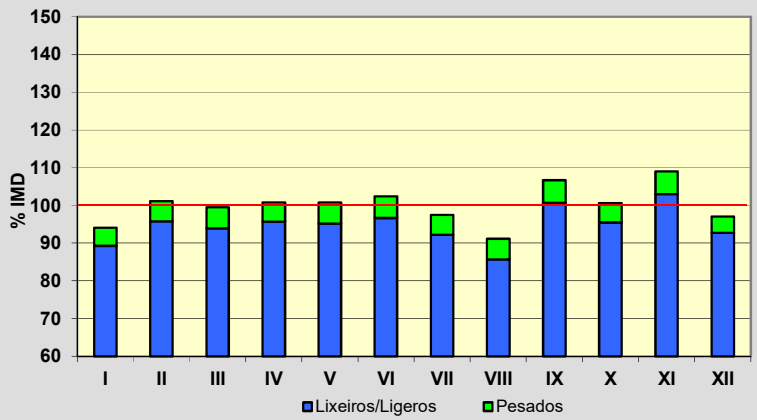
Nome/Nombre:

**Os Tilos (AG-59)**IMDp: **626** I<sub>30</sub>: **1.234**

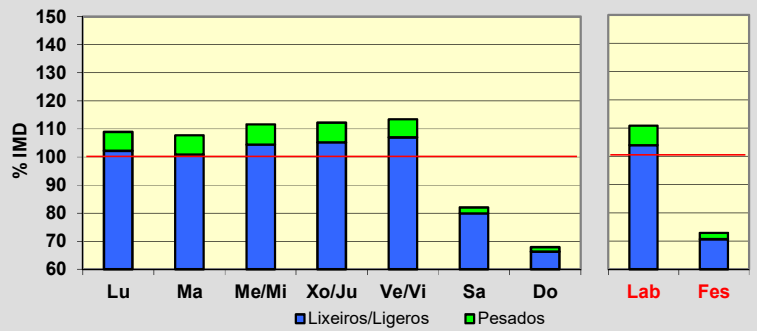
Treito/Tramo:

**Santiago de Compostela (AP-53) - Enl. Tras do Eixo (AG-58)**% Pes.: **5,4** I<sub>150</sub>: **1.126****Variación Mensual**

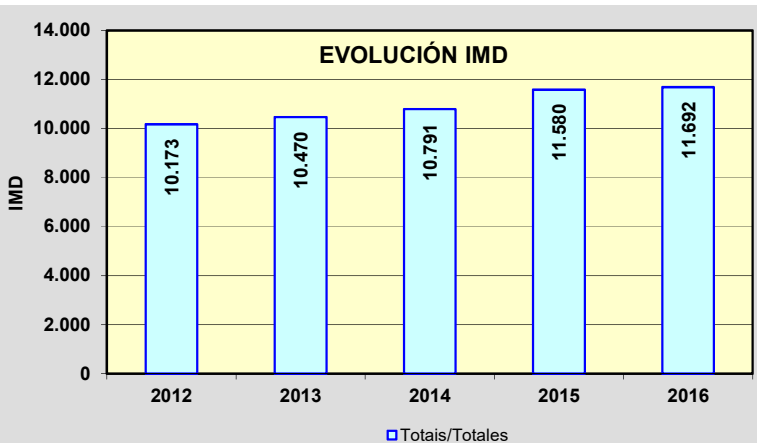
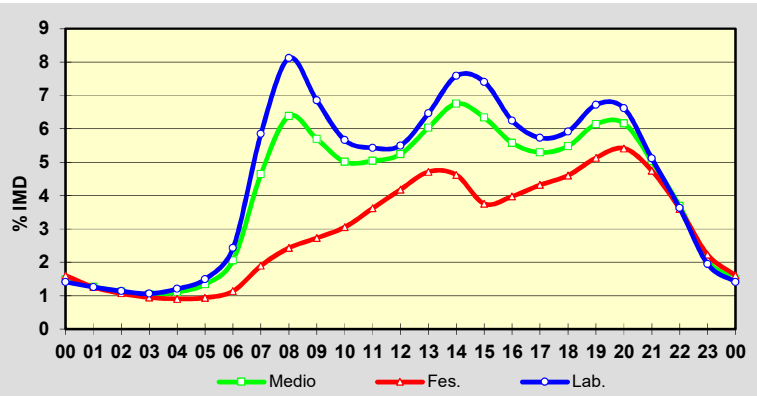
	I.M.D.	% I.M.D.	% Pes.
I	10.995	94,04	5,1
II	11.830	101,18	5,4
III	11.635	99,51	5,6
IV	11.785	100,80	5,0
V	11.781	100,76	5,5
VI	11.971	102,39	5,6
VII	11.402	97,52	5,5
VIII	10.657	91,15	6,0
IX	12.472	106,67	5,6
X	11.764	100,62	5,1
XI	12.740	108,96	5,5
XII	11.346	97,04	4,5

**Semana Media**

	I.M.D.	% I.M.D.	% Pes.
Lu	12.731	108,89	6,2
Ma	12.589	107,67	6,3
Me/Mi	13.055	111,66	6,5
Xo/Ju	13.124	112,25	6,3
Ve/Vi	13.266	113,46	5,7
Sa	9.586	81,99	2,5
Do	7.939	67,90	2,4
Lab	12.954	110,79	6,2
Fes	8.522	72,89	3,1

**Día Medio**

	Lab.	Fes.	Medio
00	165	188	174
01	147	147	148
02	133	125	131
03	124	111	121
04	141	106	130
05	175	110	157
06	284	133	241
07	684	222	543
08	949	284	746
09	801	319	666
10	662	357	586
11	635	423	589
12	643	489	613
13	756	551	706
14	887	540	790
15	866	439	741
16	730	465	652
17	670	505	619
18	692	538	641
19	786	600	718
20	774	633	721
21	598	555	588
22	424	421	431
23	228	261	240
<b>Total</b>	<b>12.954</b>	<b>8.522</b>	<b>11.692</b>



Estación: **AG-59(3)**Tipo: **COM****MEMORIA DE AFOROS 2016**Rede/Red: **VAC**IMD: **8.841**

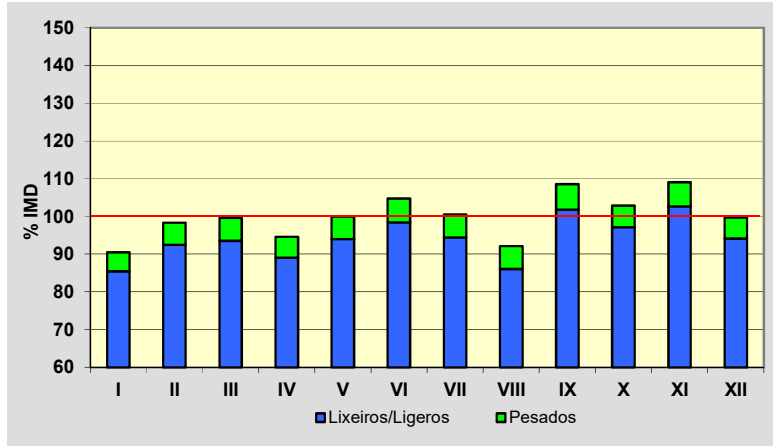
Nome/Nombre:

**Os Verxeles (AG-59)**IMDp: **524** I<sub>30</sub>: **963**

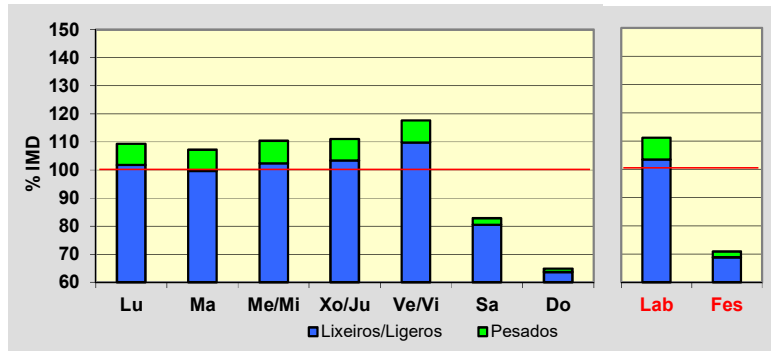
Treito/Tramo:

**Enl. Tras do Eixo (AG-58) - Enl. CP-8201**% Pes.: **5,9** I<sub>150</sub>: **864****Variación Mensual**

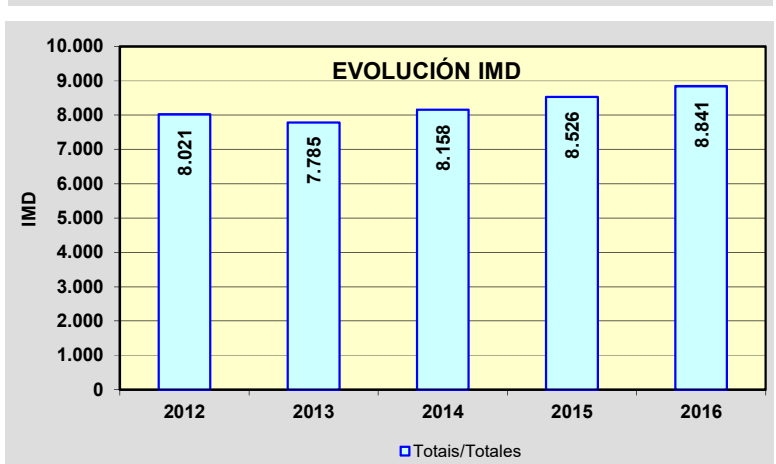
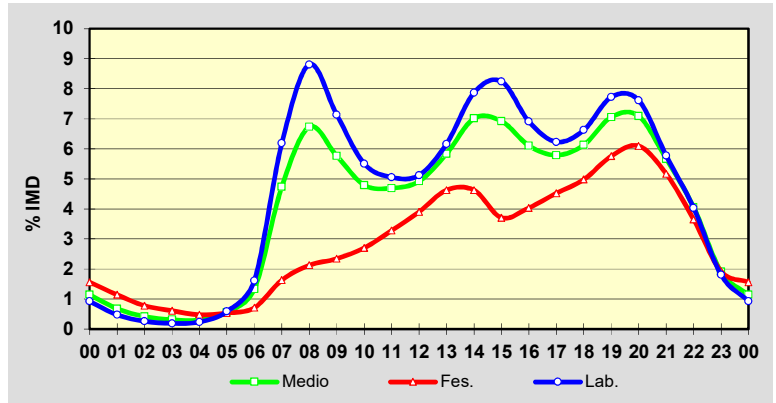
	I.M.D.	% I.M.D.	% Pes.
I	7.999	90,48	5,5
II	8.694	98,34	5,9
III	8.803	99,57	6,1
IV	8.359	94,55	5,8
V	8.839	99,98	6,0
VI	9.257	104,71	6,0
VII	8.882	100,46	6,0
VIII	8.143	92,10	6,5
IX	9.593	108,51	6,1
X	9.097	102,90	5,6
XI	9.643	109,07	5,9
XII	8.819	99,75	5,6

**Semana Media**

	I.M.D.	% I.M.D.	% Pes.
Lu	9.663	109,30	6,9
Ma	9.477	107,19	7,0
Me/Mi	9.759	110,38	7,2
Xo/Ju	9.819	111,06	6,9
Ve/Vi	10.406	117,70	6,7
Sa	7.319	82,78	2,7
Do	5.734	64,86	1,9
Lab	9.826	111,14	6,9
Fes	6.268	70,90	2,9

**Día Medio**

	Lab.	Fes.	Medio
00	82	138	101
01	42	101	60
02	23	69	37
03	17	54	28
04	21	42	27
05	52	47	50
06	143	63	118
07	547	144	419
08	779	188	595
09	631	207	510
10	487	239	424
11	447	290	415
12	453	345	435
13	545	409	516
14	696	409	620
15	729	328	612
16	611	357	540
17	551	400	512
18	586	440	542
19	683	509	624
20	673	539	627
21	511	457	501
22	357	323	359
23	160	170	169
<b>Total</b>	<b>9.826</b>	<b>6.268</b>	<b>8.841</b>



Estación: **AG-64(7)DGT**Tipo: **PER****MEMORIA DE AFOROS 2016**Rede/Red: **VAC**IMD: **7.065**

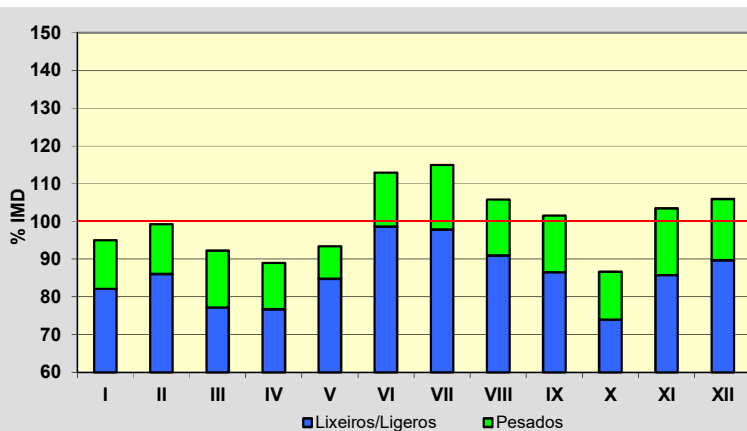
Nome/Nombre:

**Leboreira**IMDp: **999** I<sub>30</sub>: **868**

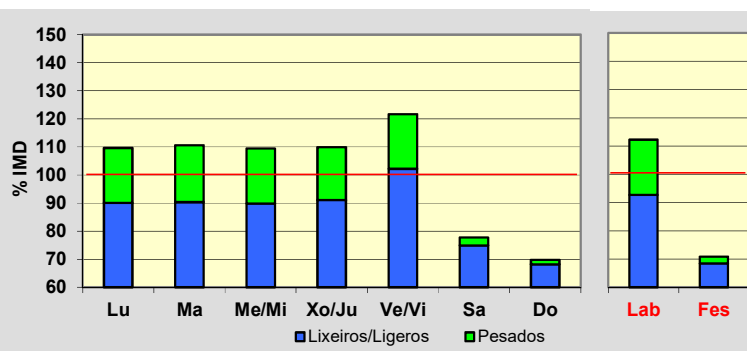
Treito/Tramo:

**Enl. Sedes (CP-5404) - Enl. Ortigueira (AC-862)**% Pes.: **14,1** I<sub>150</sub>: **760****Variación Mensual**

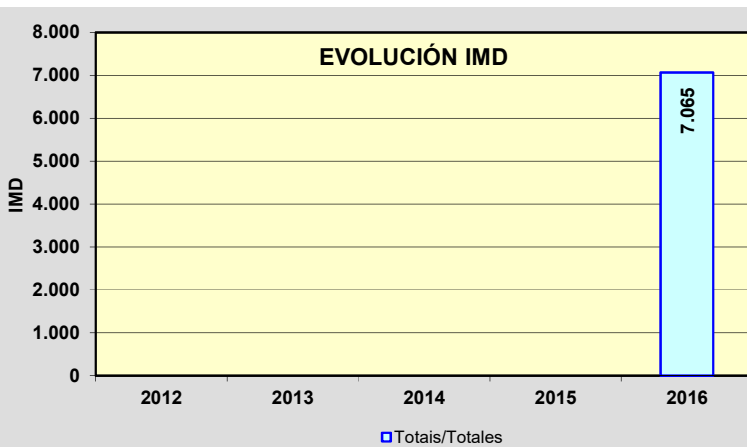
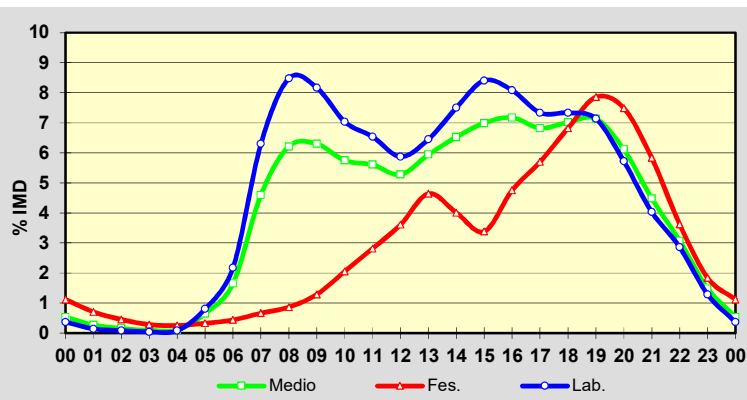
	I.M.D.	% I.M.D.	% Pes.
I	6.716	95,06	13,6
II	7.016	99,31	13,3
III	6.516	92,23	16,3
IV	6.287	88,99	13,8
V	6.600	93,42	9,3
VI	7.979	112,94	12,7
VII	8.120	114,93	14,8
VIII	7.474	105,79	14,0
IX	7.172	101,51	14,7
X	6.121	86,64	14,6
XI	7.310	103,47	17,1
XII	7.484	105,93	15,3

**Semana Media**

	I.M.D.	% I.M.D.	% Pes.
Lu	7.746	109,64	17,9
Ma	7.813	110,59	18,3
Me/Mi	7.733	109,46	17,9
Xo/Ju	7.763	109,88	17,1
Ve/Vi	8.595	121,66	16,0
Sa	5.490	77,71	3,6
Do	4.933	69,82	2,4
Lab	7.930	112,24	17,4
Fes	5.004	70,83	3,4

**Día Medio**

	Lab.	Fes.	Medio
00	26	79	38
01	10	50	19
02	6	32	11
03	3	20	7
04	6	18	8
05	57	23	46
06	154	31	117
07	445	47	325
08	599	61	439
09	577	91	445
10	497	145	406
11	462	199	396
12	415	255	373
13	456	328	420
14	530	283	461
15	594	239	494
16	571	336	507
17	518	403	482
18	518	482	496
19	504	555	504
20	404	529	432
21	285	412	317
22	202	256	217
23	91	130	105
<b>Total</b>	<b>7.930</b>	<b>5.004</b>	<b>7.065</b>



Estación: **AG-64(34)DGT**Tipo: **PER**

MEMORIA DE AFOROS 2016

Rede/Red: **VAC**IMD: **4.719**

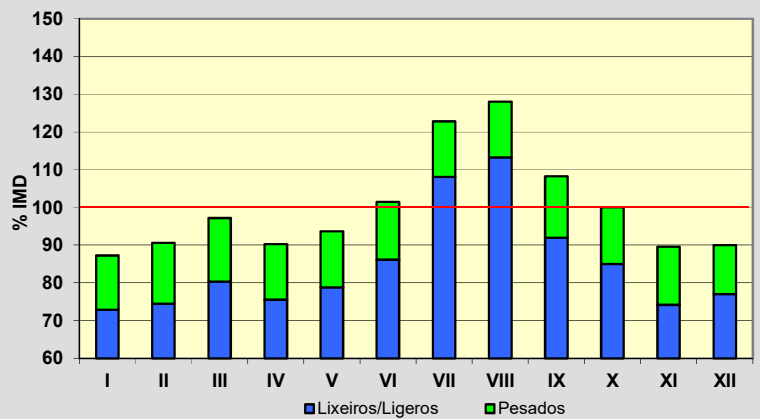
Nome/Nombre:

**A Cañota**IMDp: **713** I<sub>30</sub>: **653**

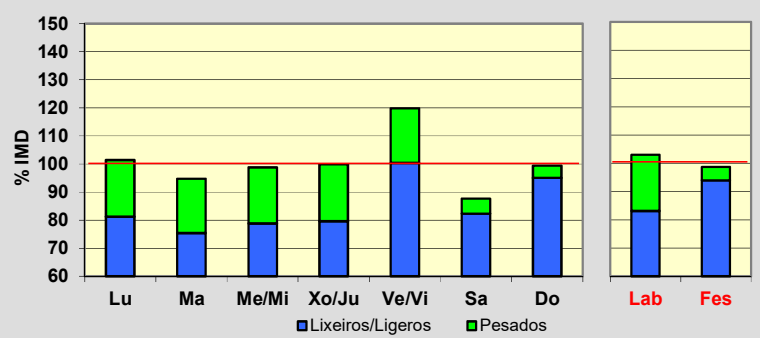
Treito/Tramo:

**Enl. Casco Urb. As Pontes (AC-564) - Enl. Airios (DP-7003)**% Pes.: **15,1** I<sub>150</sub>: **523****Variación Mensual**

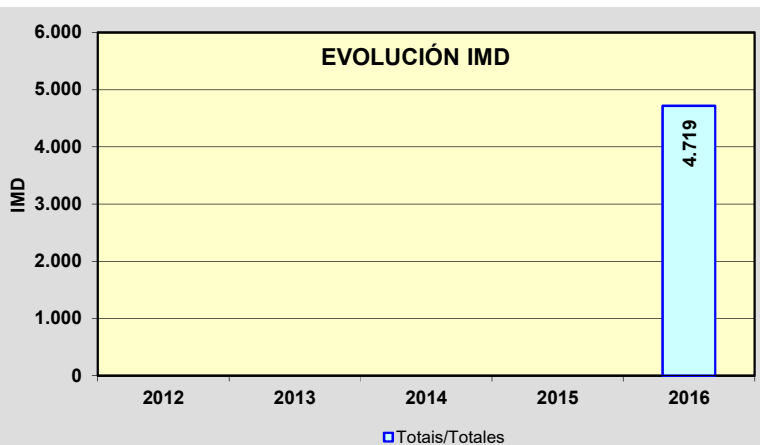
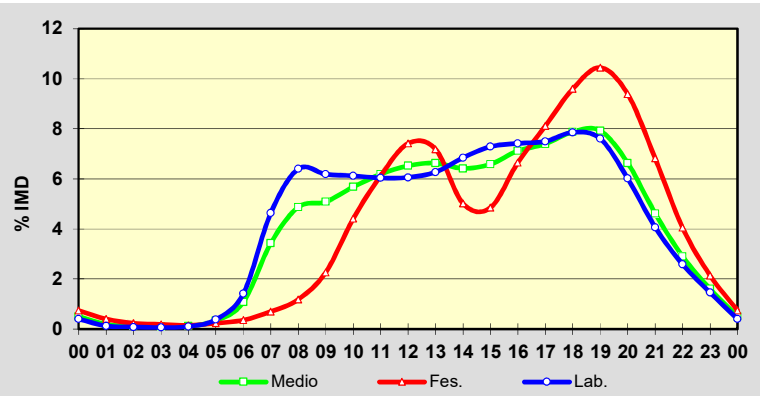
	I.M.D.	% I.M.D.	% Pes.
I	4.117	87,24	16,5
II	4.277	90,63	17,8
III	4.585	97,16	17,3
IV	4.259	90,25	16,3
V	4.420	93,66	15,9
VI	4.789	101,48	15,1
VII	5.795	122,80	12,0
VIII	6.040	127,99	11,5
IX	5.109	108,26	15,1
X	4.721	100,04	15,0
XI	4.226	89,55	17,1
XII	4.250	90,06	14,5

**Semana Media**

	I.M.D.	% I.M.D.	% Pes.
Lu	4.786	101,42	19,9
Ma	4.471	94,74	20,4
Me/Mi	4.661	98,77	20,3
Xo/Ju	4.712	99,85	20,2
Ve/Vi	5.658	119,90	16,3
Sa	4.138	87,69	6,1
Do	4.688	99,34	4,3
Lab	4.859	102,97	19,3
Fes	4.657	98,69	4,8

**Día Medio**

	Lab.	Fes.	Medio
00	19	35	24
01	6	19	9
02	4	11	6
03	3	9	5
04	5	7	6
05	18	11	16
06	67	17	51
07	219	33	162
08	302	56	230
09	292	107	240
10	289	208	268
11	285	289	292
12	286	350	308
13	296	339	313
14	323	237	303
15	344	229	311
16	350	314	336
17	354	383	349
18	371	453	372
19	359	493	374
20	284	443	313
21	192	322	218
22	122	191	137
23	69	101	76
<b>Total</b>	<b>4.859</b>	<b>4.657</b>	<b>4.719</b>



Estación: **CG-1.3(32)**Tipo: **COM**

MEMORIA DE AFOROS 2016

Rede/Red: **VAC**IMD: **1.127**

Nome/Nombre:

Variante Ortigueira

IMDp: **121** I<sub>30</sub>: **179**

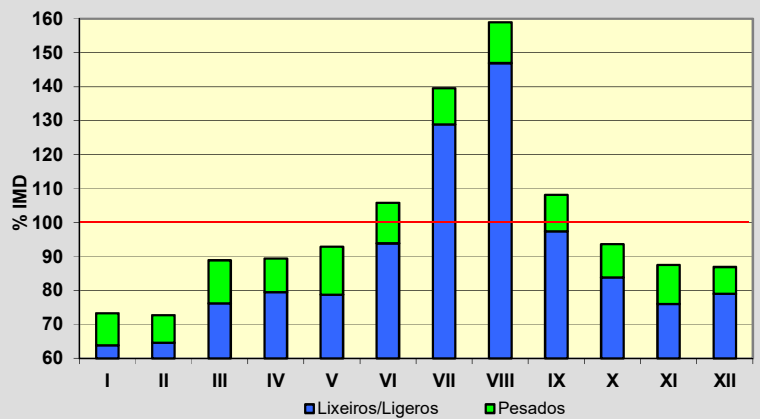
Treito/Tramo:

Ferreiroas (AC-101) - Enl. Norte Ortigueira (AC-862)

% Pes.: **10,7** I<sub>150</sub>: **142**

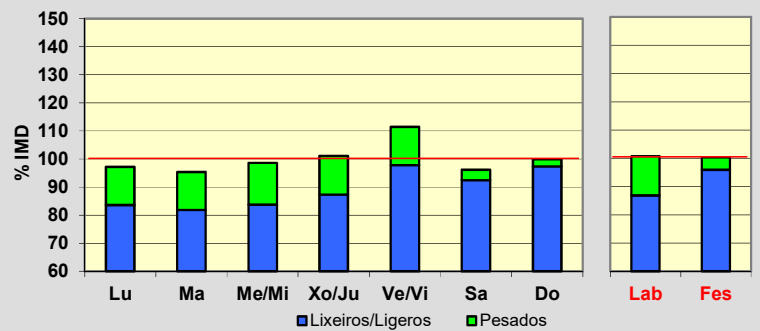
## Variación Mensual

	I.M.D.	% I.M.D.	% Pes.
I	826	73,29	13,0
II	819	72,67	11,1
III	1.002	88,91	14,3
IV	1.007	89,35	11,0
V	1.047	92,90	15,2
VI	1.192	105,77	11,2
VII	1.573	139,57	7,7
VIII	1.792	159,01	7,6
IX	1.219	108,16	9,9
X	1.055	93,61	10,4
XI	986	87,49	13,1
XII	979	86,87	9,1



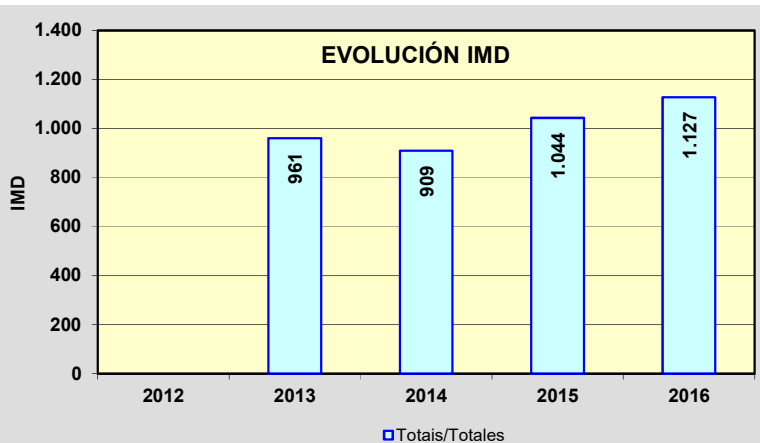
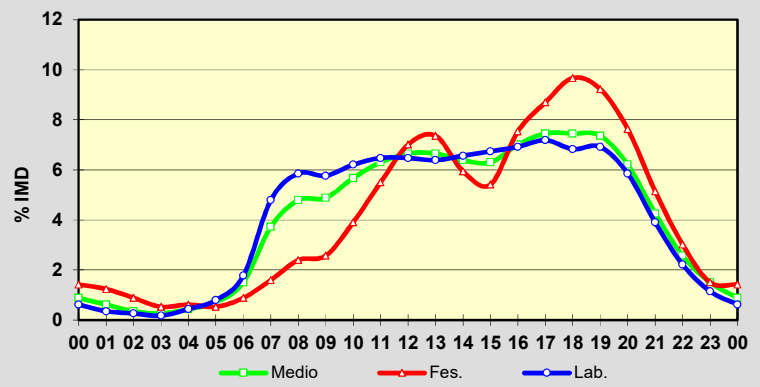
## Semana Media

	I.M.D.	% I.M.D.	% Pes.
Lu	1.095	97,16	14,0
Ma	1.075	95,39	14,2
Me/Mi	1.111	98,58	15,0
Xo/Ju	1.139	101,06	13,6
Ve/Vi	1.256	111,45	12,3
Sa	1.084	96,18	3,9
Do	1.126	99,91	2,5
Lab	1.135	100,71	13,7
Fes	1.130	100,27	4,3



## Día Medio

	Lab.	Fes.	Medio
00	7	16	10
01	4	14	7
02	3	10	4
03	2	6	3
04	5	7	5
05	9	6	8
06	20	10	17
07	54	18	42
08	66	27	54
09	65	29	55
10	70	44	64
11	73	62	71
12	73	79	75
13	72	83	75
14	74	67	72
15	76	61	71
16	78	85	79
17	81	98	84
18	77	109	84
19	78	104	83
20	66	86	70
21	44	58	48
22	25	34	29
23	13	17	17
<b>Total</b>	<b>1.135</b>	<b>1.130</b>	<b>1.127</b>



Estación: **CG-1.5(21)**Tipo: **PER****MEMORIA DE AFOROS 2016**Rede/Red: **VAC**IMD: **9.998**

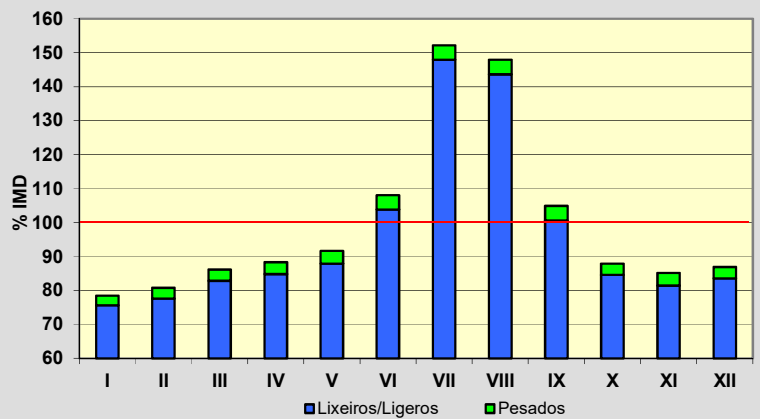
Nome/Nombre:

**Noia (CG-1.5)**IMDp: **367** I<sub>30</sub>: **1.532**

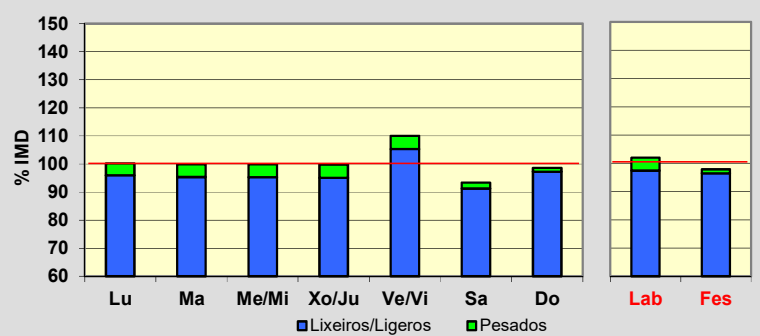
Treito/Tramo:

**Enl. Martelo (AC-543) - Enl. San Paio (AC-543)**% Pes.: **3,7** I<sub>150</sub>: **1.246****Variación Mensual**

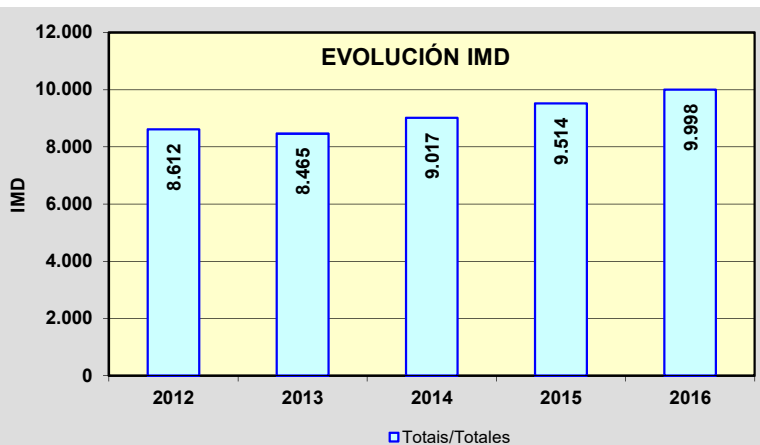
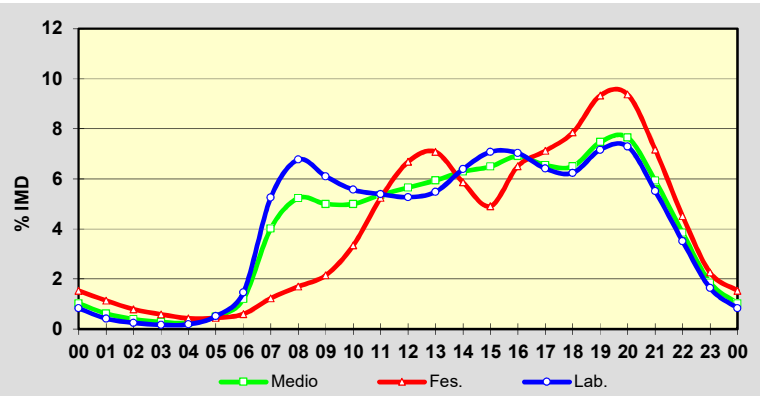
	I.M.D.	% I.M.D.	% Pes.
I	7.845	78,47	3,6
II	8.073	80,75	3,9
III	8.613	86,15	3,8
IV	8.832	88,34	4,0
V	9.161	91,63	4,0
VI	10.799	108,01	3,9
VII	15.217	152,20	2,8
VIII	14.794	147,97	2,9
IX	10.489	104,91	4,1
X	8.786	87,88	3,8
XI	8.513	85,15	4,4
XII	8.687	86,89	3,8

**Semana Media**

	I.M.D.	% I.M.D.	% Pes.
Lu	10.019	100,21	4,2
Ma	9.984	99,86	4,5
Me/Mi	9.985	99,87	4,6
Xo/Ju	9.979	99,81	4,7
Ve/Vi	11.003	110,05	4,4
Sa	9.332	93,34	2,3
Do	9.859	98,61	1,3
Lab	10.195	101,97	4,5
Fes	9.784	97,86	1,5

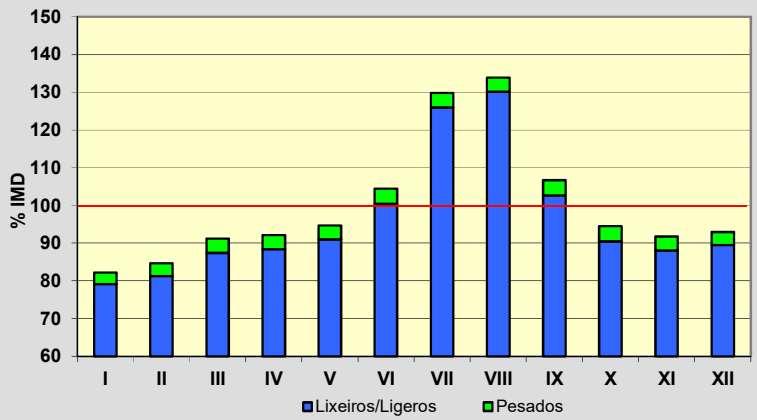
**Día Medio**

	Lab.	Fes.	Medio
00	83	153	103
01	42	114	62
02	25	79	40
03	17	59	28
04	19	43	25
05	52	45	50
06	146	60	120
07	526	123	402
08	677	170	523
09	610	215	500
10	557	334	500
11	539	524	536
12	527	668	565
13	548	708	594
14	639	586	629
15	708	491	649
16	703	651	691
17	641	712	655
18	624	785	650
19	716	933	747
20	729	937	765
21	552	717	593
22	351	451	385
23	164	226	186
<b>Total</b>	<b>10.195</b>	<b>9.784</b>	<b>9.998</b>

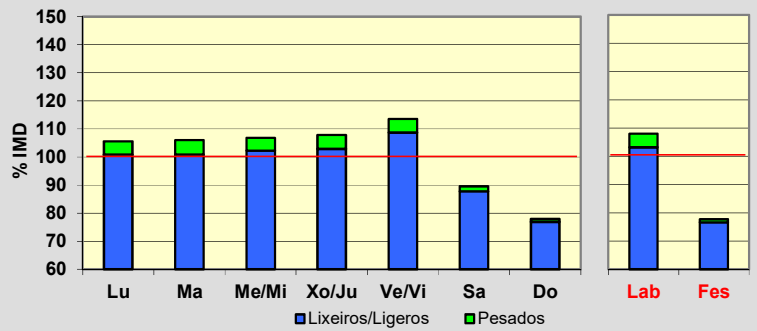


Estación: **VG-1.2(3)**Tipo: **PER****MEMORIA DE AFOROS 2016**Rede/Red: **VAC**IMD: **7.365**Nome/Nombre: **Lodairo (VG-1.2)**IMDp: **273** I<sub>30</sub>: **843**Treito/Tramo: **Enl. S. Xoán Piñeiro (AC-122) - Enl. (AC-123)**% Pes.: **3,7** I<sub>150</sub>: **724****Variación Mensual**

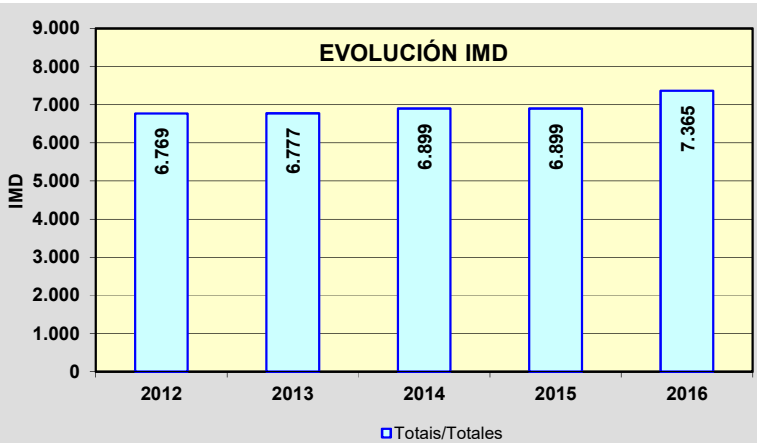
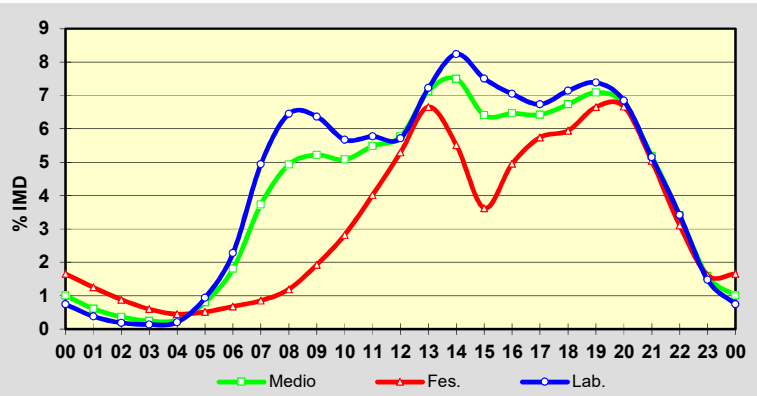
	I.M.D.	% I.M.D.	% Pes.
I	6.053	82,19	3,7
II	6.234	84,64	4,0
III	6.718	91,22	4,1
IV	6.784	92,11	4,1
V	6.972	94,66	3,9
VI	7.692	104,44	3,9
VII	9.559	129,79	3,0
VIII	9.858	133,85	2,8
IX	7.856	106,67	3,8
X	6.959	94,49	4,3
XI	6.757	91,74	4,0
XII	6.847	92,97	3,7

**Semana Media**

	I.M.D.	% I.M.D.	% Pes.
Lu	7.781	105,65	4,5
Ma	7.806	105,99	4,8
Me/Mi	7.869	106,84	4,3
Xo/Ju	7.940	107,81	4,5
Ve/Vi	8.360	113,51	4,2
Sa	6.592	89,50	2,0
Do	5.736	77,88	1,3
Lab	7.952	107,97	4,5
Fes	5.720	77,66	1,3

**Día Medio**

	Lab.	Fes.	Medio
00	55	122	74
01	28	92	45
02	14	65	27
03	10	44	18
04	15	33	20
05	69	38	59
06	168	50	133
07	364	63	275
08	475	88	363
09	469	142	384
10	418	208	374
11	425	296	404
12	421	390	425
13	532	490	525
14	607	406	552
15	553	267	472
16	519	365	476
17	496	423	473
18	526	438	496
19	544	490	522
20	504	491	498
21	379	371	382
22	252	229	251
23	109	119	117
<b>Total</b>	<b>7.952</b>	<b>5.720</b>	<b>7.365</b>





Estación: **VG-1.3(2)**Tipo: **COM****MEMORIA DE AFOROS 2016**Rede/Red: **VAC**IMD: **3.214**

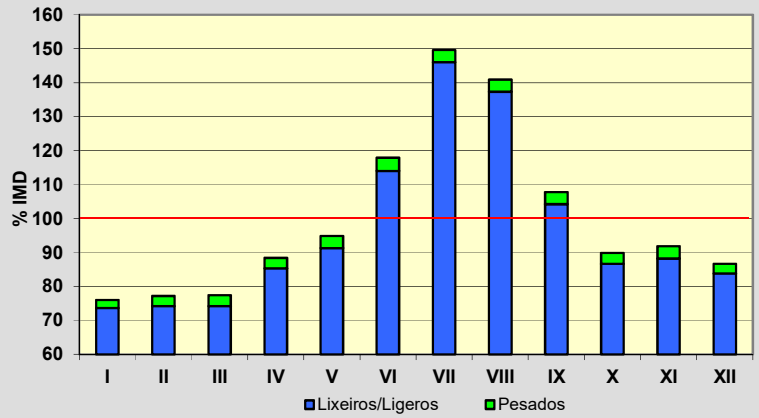
Nome/Nombre:

**Veigue (VG-1.3)**IMDp: **106** I<sub>30</sub>: **500**

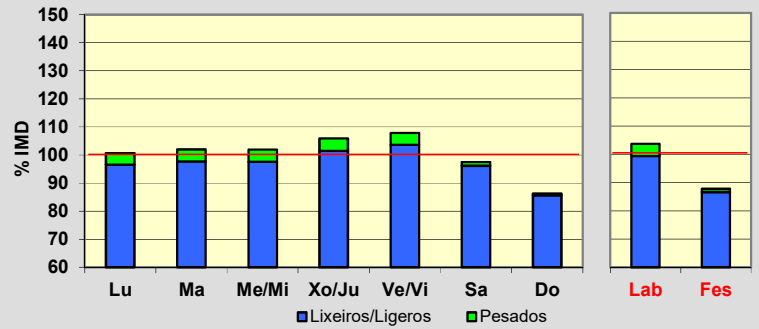
Treito/Tramo:

**A Besta (DP-5815) - Enl. Meirás (AC-183)**% Pes.: **3,3** I<sub>150</sub>: **374****Variación Mensual**

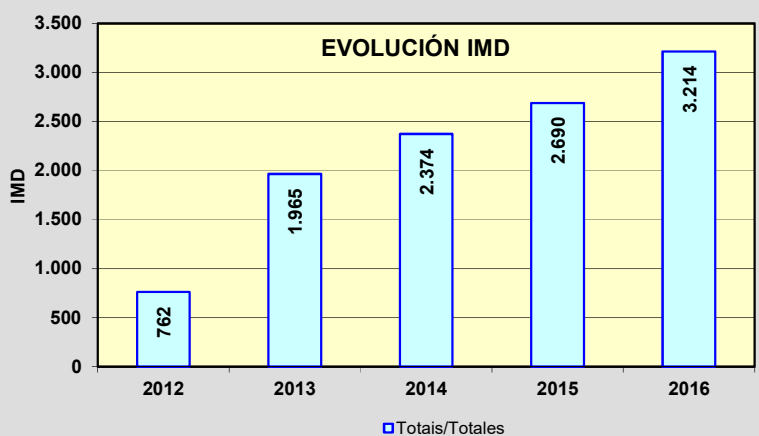
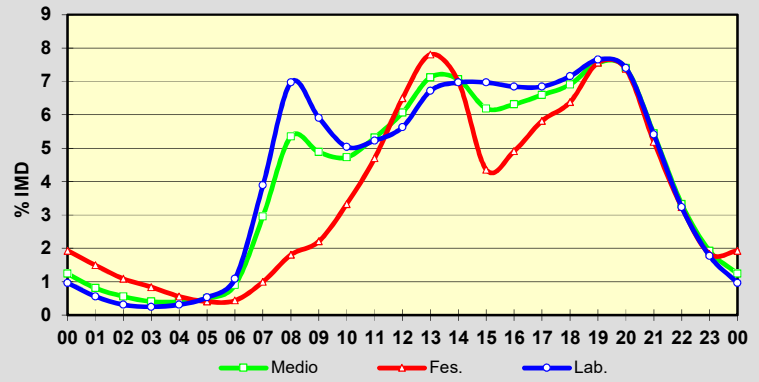
	I.M.D.	% I.M.D.	% Pes.
I	2.443	76,01	3,2
II	2.482	77,22	3,9
III	2.488	77,41	4,2
IV	2.841	88,39	3,5
V	3.049	94,87	3,8
VI	3.791	117,95	3,3
VII	4.807	149,56	2,4
VIII	4.529	140,91	2,5
IX	3.465	107,81	3,3
X	2.889	89,89	3,6
XI	2.952	91,85	4,0
XII	2.784	86,62	3,3

**Semana Media**

	I.M.D.	% I.M.D.	% Pes.
Lu	3.235	100,65	4,0
Ma	3.278	101,99	4,3
Me/Mi	3.276	101,93	4,3
Xo/Ju	3.403	105,88	4,1
Ve/Vi	3.465	107,81	3,9
Sa	3.133	97,48	1,3
Do	2.773	86,28	0,8
Lab	3.332	103,67	4,1
Fes	2.821	87,77	1,3

**Día Medio**

	Lab.	Fes.	Medio
00	31	62	40
01	18	48	26
02	10	35	18
03	8	27	13
04	10	18	13
05	17	13	16
06	35	14	29
07	125	32	95
08	224	58	172
09	190	71	157
10	162	107	152
11	168	151	171
12	181	209	195
13	216	251	229
14	224	225	227
15	224	140	199
16	220	158	203
17	220	187	212
18	230	205	222
19	246	243	243
20	238	237	238
21	174	167	175
22	104	104	107
23	57	59	62
<b>Total</b>	<b>3.332</b>	<b>2.821</b>	<b>3.214</b>



Estación: **VG-1.5(61)**Tipo: **PER****MEMORIA DE AFOROS 2016**Rede/Red: **VAC**IMD: **4.531**

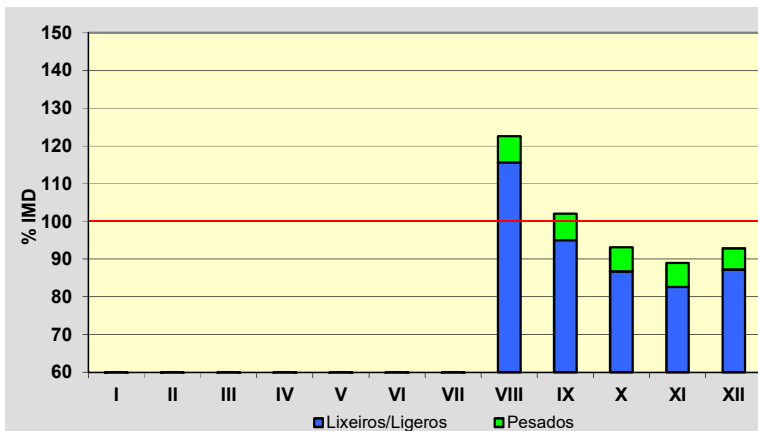
Nome/Nombre:

**Baio Norte**IMDp: **294** I<sub>30</sub>: **549**

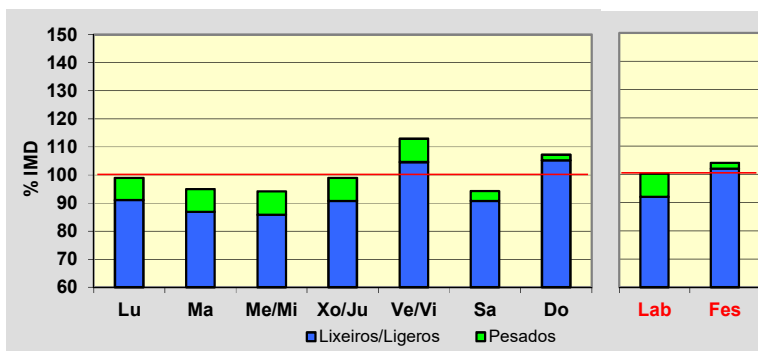
Treito/Tramo:

**AG-55 - Santa Irena (AC-552)**% Pes.: **6,5** I<sub>150</sub>: **409****Variación Mensual**

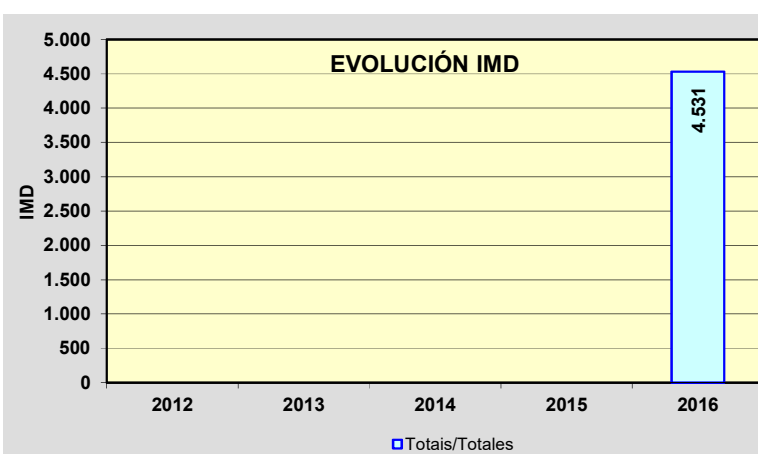
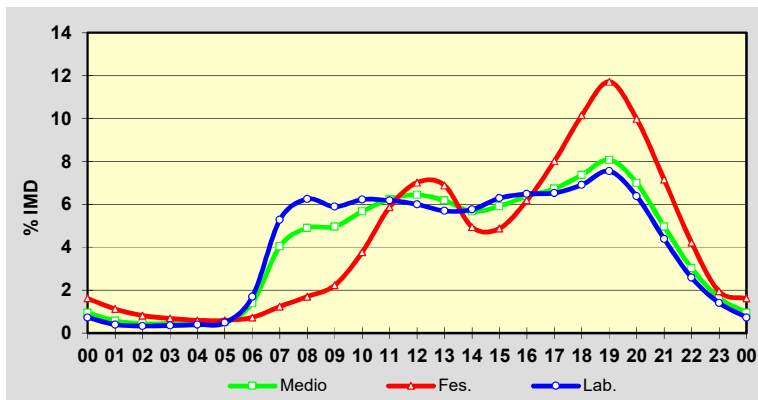
	I.M.D.	% I.M.D.	% Pes.
I			
II			
III			
IV			
V			
VI			
VII			
VIII	5.554	122,58	5,7
IX	4.625	102,07	6,9
X	4.221	93,16	6,9
XI	4.033	89,01	7,2
XII	4.209	92,89	6,1

**Semana Media**

	I.M.D.	% I.M.D.	% Pes.
Lu	4.485	98,98	8,0
Ma	4.305	95,01	8,6
Me/Mi	4.268	94,20	8,9
Xo/Ju	4.484	98,96	8,3
Ve/Vi	5.119	112,98	7,4
Sa	4.270	94,24	3,7
Do	4.860	107,26	1,9
Lab	4.540	100,20	8,2
Fes	4.714	104,04	2,0

**Día Medio**

	Lab.	Fes.	Medio
00	33	73	43
01	18	51	26
02	15	37	20
03	16	31	20
04	18	27	20
05	22	27	23
06	77	33	64
07	239	56	183
08	283	77	222
09	267	101	225
10	282	171	257
11	280	266	283
12	272	318	292
13	258	312	280
14	261	224	257
15	285	221	268
16	294	280	289
17	296	363	305
18	313	460	334
19	342	531	366
20	289	452	317
21	199	324	225
22	117	191	137
23	64	88	75
<b>Total</b>	<b>4.540</b>	<b>4.714</b>	<b>4.531</b>



PROVINCIA DE LUGO

2016

Código Estación	Tipo	Cuadríc.		Nome / Nombre	Treito / Tramo	Rede Red	IMD	%Pes
		X	Y					
AG-64(43)	Per	13	S	A Carballosa	Enl. Cabreiros (LU-540) - Enl. Cabodaldea (CP-6509)	VAC	5.946	12,8%
CG-2.1(5)	Com	15	J	Moreda	Enl. Monforte Oeste (VG-2.1) - Enl. Toiriz-Ferreira (Ctra. Dip.)	VAC	3.713	8,1%
CG-2.1(16)	Per	14	J	Escairón (CG-2.1)	Enl. Escairón Oeste (LU-616) - Escairón (LU-533)	VAC	2.610	10,0%
CG-2.1(31)	Per	13	J	Chantada (CG-2.1)	Enl. Chantada Oeste (LU-213) - Enl. Mondín-Taboada (Ctra. Dip.)	VAC	1.854	9,6%
CG-2.2(3)	Com	16	N	O Corgo (CG-2.2)	Nadela (A-6) - Enl. Corgo	VAC	6.520	8,3%
CG-2.2(9)	Com	16	N	Maceda (CG-2.2)	Enl. Corgo - Enl. Maceda	VAC	6.437	9,2%
CG-2.2(11)	Per	16	M	Pobra de San Xiao (CG-2.2)	Enl. Maceda - Enl. Pobra	VAC	6.693	9,2%
CG-2.2(20)	Com	16	M	Betote (CG-2.2)	Enl. Pobra - Enl. Sarria Norte	VAC	6.477	9,9%
CG-2.2(22)	Com	16	L	Sarria (CG-2.2)	Enl. Sarria Norte - Enl. Sarria Centro	VAC	4.660	12,4%
CG-2.2(25)	Com	16	L	Falbán (CG-2.2)	Enl. Sarria Centro - Enl. Sarria Sur	VAC	3.912	15,1%
CG-2.2(29)	Com	16	L	Oural (CG-2.2)	Enl. Sarria Sur - Enl. Oural	VAC	4.763	11,0%
CG-2.2(45)	Per	16	J	Ribas Pequenas	Enl. Bóveda (LU-652) - Enl. Monforte Norte (LU-546)	VAC	3.700	9,6%
CG-2.2(54)	Per	15	J	Seoane	Enl. Monforte (LU-P-3202) - Enl. Monforte (VG-2.1)	VAC	2.254	12,2%
LU-113(10)	Per	16	Q	Castro	Castro (LU-115) - LU-120	PC	2.955	11,8%
LU-120(1)	Com	14	R	Vilalba (LU-120)	Vilalba (N-634) - Tumbo (LU-111)	PC	3.910	9,0%
LU-122(3)	Per	17	R	Río Miño	Paraxes (LU-120) - Bretoña (LU-125)	PC	1.859	11,1%
LU-122(30)	Com	17	T	A Laxe	Cruz da Cancela (LU-124) - Lourenzá (N-634a)	PC	1.603	10,8%
LU-132(1)	Com	17	T	Lourenzá (LU-132)	Lourenzá (LU-122) - Trabada (LU-P-6103)	PC	407	10,1%
LU-160(9)	Com	17	T	Masma	Masma (LU-153) - Alfoz	PC	1.145	12,7%
LU-162(0)	Com	16	U	Valadouro (LU-162)	Ferreira de Valadouro (LU-160) - Cangas de Foz (N-642)	PC	1.624	5,5%
LU-170(5)	Com	13	Q	Parga (LU-170)	Enl. A-6 - Vilares (LU-P-2301)	PC	660	12,9%
LU-212(9)	Com	13	L	Monterroso (LU-212)	Taboada - Monterroso	S	2.185	10,0%
LU-221(2)	Per	13	L	Monterroso (LU-221)	Monterroso (Deput.) - Palas de Rei (N-547)	S	2.061	11,5%
LU-231(2)	Per	13	O	Friol (LU-231)	Friol - Palas de Rei	S	681	8,7%
LU-530(2)	Per	15	O	Lugo (LU-530)	Lugo - Enl. A-6	PB	10.044	2,8%
LU-530(31)	Com	18	O	Baleira	Cádabo (Baleira) (LU-750) - Fonsagrada	PB	1.240	9,8%
LU-540(33)	Per	14	T	Cabreiros (LU-540)	Ouroil (LU-105) - Cabreiros (LU-861)	PB	2.876	10,1%
LU-541(0)	Com	15	P	Rábade (LU-541)	Enl. A-6 - Variante Vilalba.	PB	4.845	9,6%
LU-546(0)	Per	16	N	Nadela	Nadela (N-VI) - Maceda (LU-P-1611)	PB	3.996	9,1%

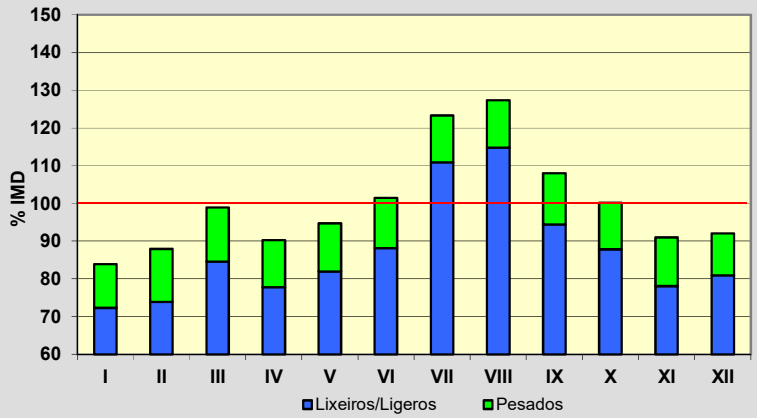
TIPO: PER (Permanente), SEM (Semipermanente) y COM (Complementaria)

REDE: VAC (Vía alta capacidade), PB (Primaria básica), PC (Primaria complementaria) y S (Secundaria)

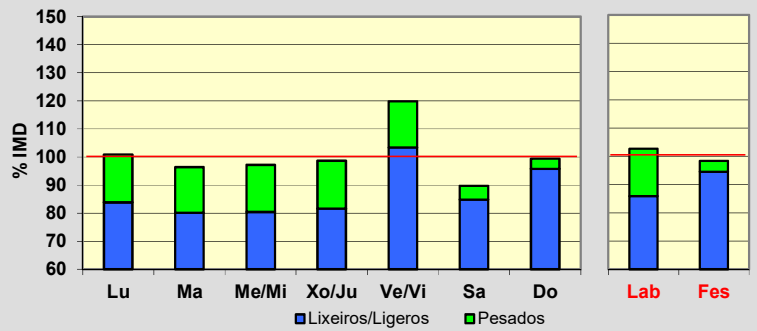


Estación: **AG-64(43)DGT**Tipo: **PER****MEMORIA DE AFOROS 2016**Rede/Red: **VAC**IMD: **5.946**Nome/Nombre: **A Carballosa**IMDp: **759** I<sub>30</sub>: **812**Treito/Tramo: **Enl. Cabreiros (LU-540) - Enl. Cabodaldea (CP-6509)**% Pes.: **12,8** I<sub>150</sub>: **653****Variación Mensual**

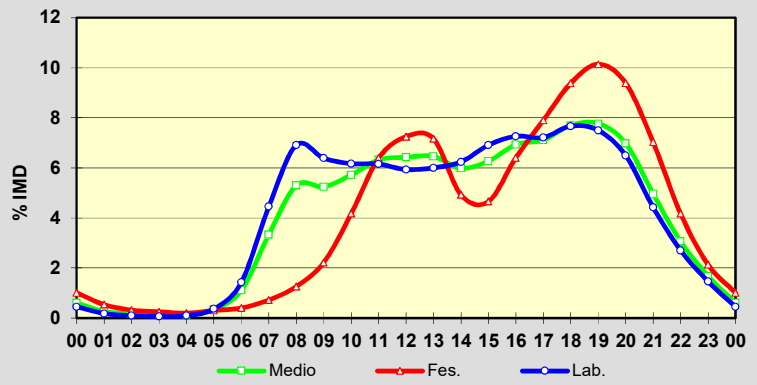
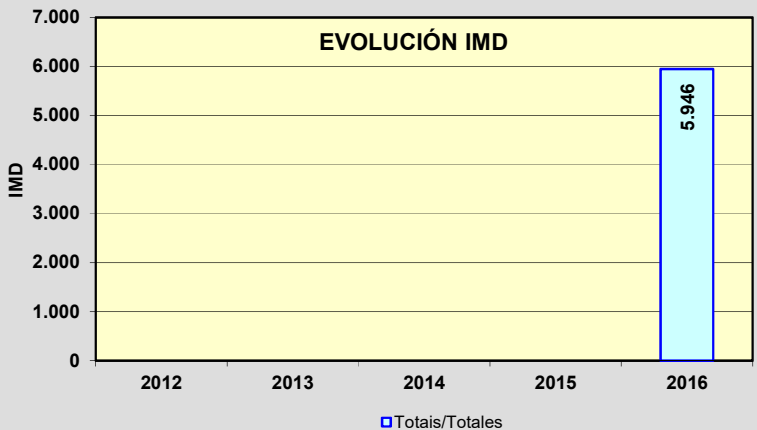
	I.M.D.	% I.M.D.	% Pes.
I	4.989	83,91	13,8
II	5.229	87,94	16,0
III	5.881	98,91	14,5
IV	5.365	90,23	13,8
V	5.631	94,70	13,5
VI	6.030	101,41	13,0
VII	7.332	123,31	10,1
VIII	7.573	127,36	9,8
IX	6.422	108,01	12,6
X	5.958	100,20	12,3
XI	5.412	91,02	14,2
XII	5.472	92,03	12,1

**Semana Media**

	I.M.D.	% I.M.D.	% Pes.
Lu	5.998	100,87	16,9
Ma	5.733	96,42	16,9
Me/Mi	5.781	97,23	17,3
Xo/Ju	5.865	98,64	17,3
Ve/Vi	7.125	119,83	13,7
Sa	5.335	89,72	5,5
Do	5.912	99,43	3,6
Lab	6.102	102,62	16,3
Fes	5.848	98,35	3,9

**Día Medio**

	Lab.	Fes.	Medio
00	27	60	36
01	11	32	16
02	6	19	10
03	4	15	7
04	6	12	7
05	22	18	21
06	85	24	66
07	265	43	198
08	411	75	315
09	380	132	312
10	367	248	340
11	366	380	376
12	353	431	382
13	357	426	384
14	371	293	356
15	411	277	373
16	432	381	412
17	429	470	423
18	456	558	458
19	446	603	462
20	386	558	415
21	263	418	295
22	161	248	182
23	87	127	100
<b>Total</b>	<b>6.102</b>	<b>5.848</b>	<b>5.946</b>

**EVOLUCIÓN IMD**

Estación: **CG-2.1(5)**Tipo: **COM****MEMORIA DE AFOROS 2016**Rede/Red: **VAC**IMD: **3.713**

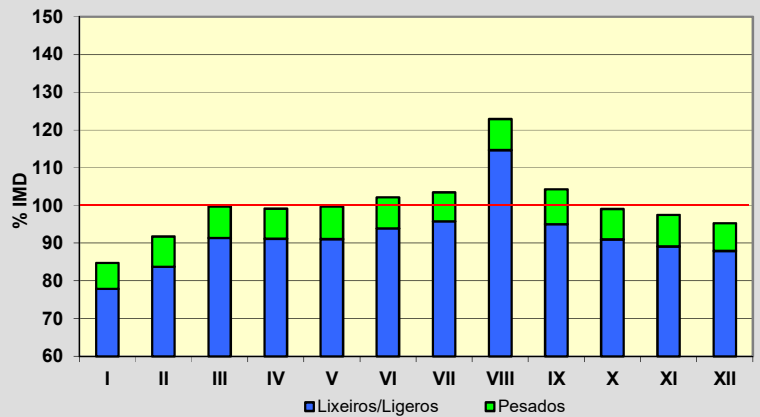
Nome/Nombre:

**Moreda**IMDp: **299** I<sub>30</sub>: **359**

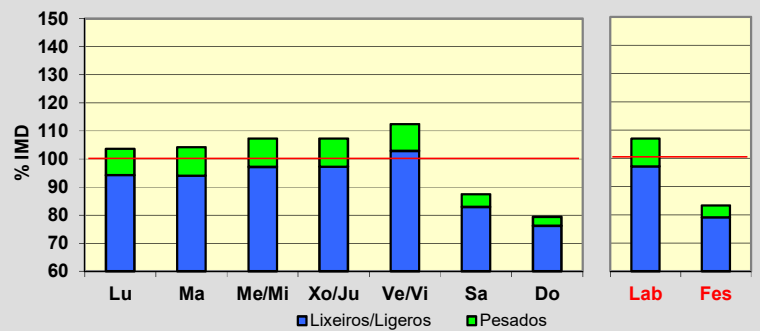
Treito/Tramo:

**Enl. Monforte Oeste (VG-2.1) - Enl. Toiriz-Ferreira (Ctra. Dip.)**% Pes.: **8,1** I<sub>150</sub>: **326****Variación Mensual**

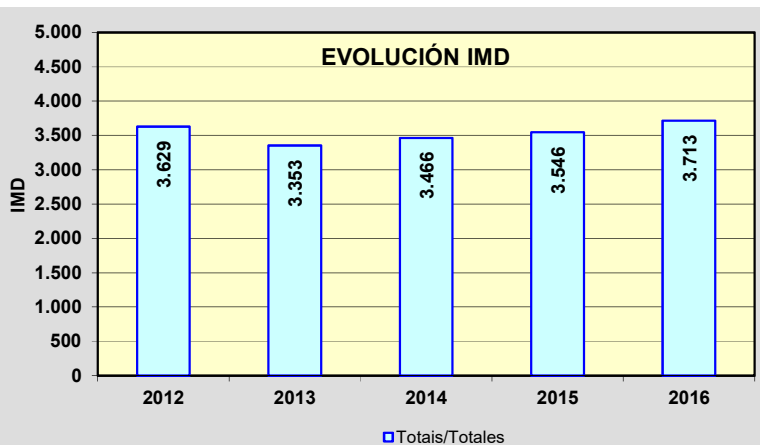
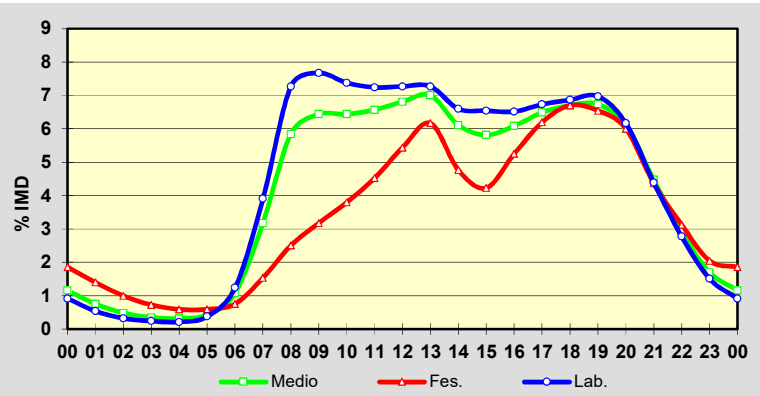
	I.M.D.	% I.M.D.	% Pes.
I	3.146	84,73	8,1
II	3.407	91,76	8,7
III	3.702	99,70	8,3
IV	3.682	99,17	8,1
V	3.699	99,62	8,6
VI	3.791	102,10	8,0
VII	3.842	103,47	7,4
VIII	4.563	122,89	6,7
IX	3.871	104,26	8,9
X	3.678	99,06	8,1
XI	3.621	97,52	8,6
XII	3.536	95,23	7,7

**Semana Media**

	I.M.D.	% I.M.D.	% Pes.
Lu	3.846	103,58	9,0
Ma	3.870	104,23	9,7
Me/Mi	3.983	107,27	9,4
Xo/Ju	3.983	107,27	9,3
Ve/Vi	4.174	112,42	8,5
Sa	3.247	87,45	5,1
Do	2.950	79,45	4,1
Lab	3.971	106,95	9,2
Fes	3.093	83,30	5,1

**Día Medio**

	Lab.	Fes.	Medio
00	34	69	43
01	20	52	28
02	12	37	18
03	9	27	13
04	8	22	12
05	14	22	16
06	46	28	40
07	145	57	118
08	270	93	217
09	285	118	239
10	274	141	239
11	269	168	244
12	270	202	253
13	270	229	260
14	245	177	227
15	243	157	216
16	242	195	226
17	250	230	241
18	255	249	249
19	259	243	250
20	229	223	227
21	163	162	166
22	103	116	108
23	56	76	63
<b>Total</b>	<b>3.971</b>	<b>3.093</b>	<b>3.713</b>



Estación: **CG-2.1(16)**Tipo: **PER**

MEMORIA DE AFOROS 2016

Rede/Red: **VAC**IMD: **2.610**

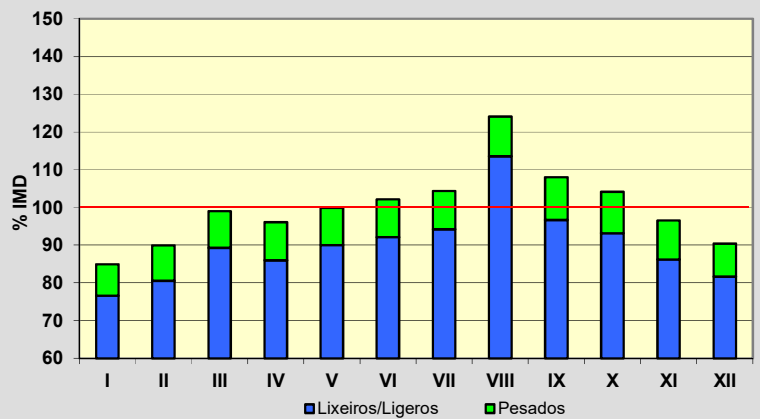
Nome/Nombre:

**Escairón (CG-2.1)**IMDp: **260** I<sub>30</sub>: **258**

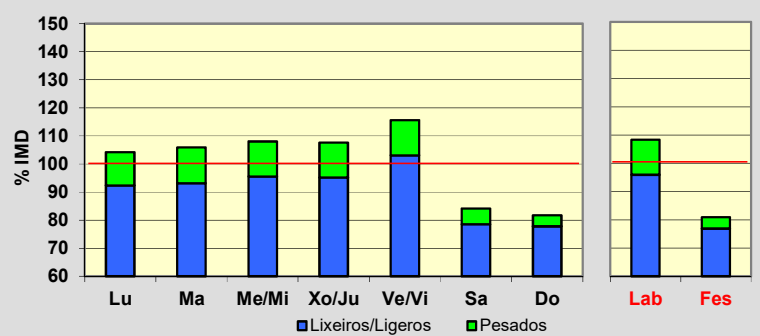
Treito/Tramo:

**Enl. Escairón Oeste (LU-616) - Escairón (LU-533)**% Pes.: **10,0** I<sub>150</sub>: **232****Variación Mensual**

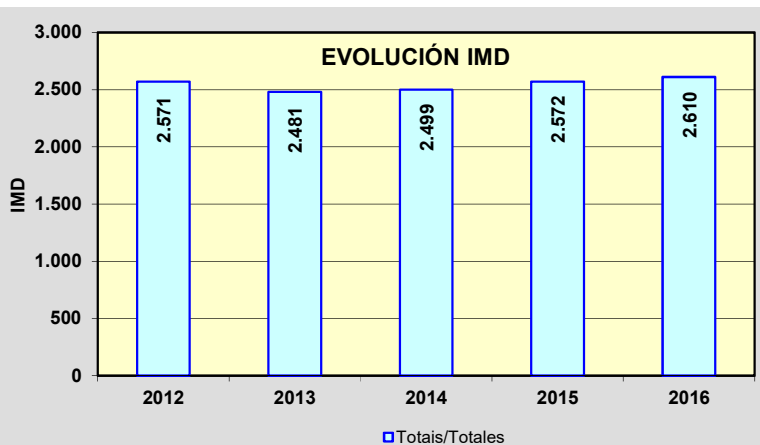
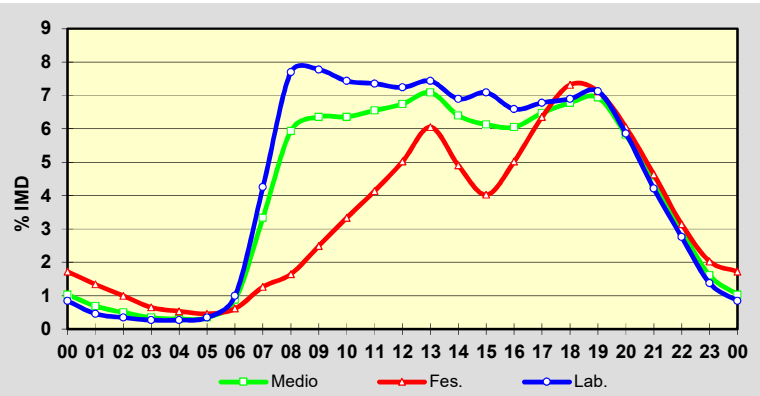
	I.M.D.	% I.M.D.	% Pes.
I	2.217	84,94	9,8
II	2.347	89,92	10,4
III	2.584	99,00	9,8
IV	2.507	96,05	10,5
V	2.607	99,89	9,9
VI	2.666	102,15	9,8
VII	2.723	104,33	9,7
VIII	3.239	124,10	8,5
IX	2.819	108,01	10,5
X	2.717	104,10	10,5
XI	2.520	96,55	10,7
XII	2.360	90,42	9,7

**Semana Media**

	I.M.D.	% I.M.D.	% Pes.
Lu	2.721	104,25	11,4
Ma	2.765	105,94	12,0
Me/Mi	2.819	108,01	11,5
Xo/Ju	2.810	107,66	11,6
Ve/Vi	3.018	115,63	10,8
Sa	2.195	84,10	6,7
Do	2.133	81,72	4,8
Lab	2.827	108,31	11,5
Fes	2.111	80,88	4,9

**Día Medio**

	Lab.	Fes.	Medio
00	22	45	27
01	12	35	18
02	9	26	13
03	7	17	9
04	7	14	8
05	9	12	9
06	26	16	23
07	111	33	87
08	201	43	155
09	203	65	166
10	194	87	166
11	192	108	171
12	189	131	176
13	194	158	185
14	180	128	167
15	185	105	160
16	172	131	158
17	177	166	169
18	180	191	177
19	186	186	181
20	153	158	152
21	110	121	114
22	72	82	77
23	36	53	42
	<b>2.827</b>	<b>2.111</b>	<b>2.610</b>



Estación: **CG-2.1(31)**Tipo: **PER**

MEMORIA DE AFOROS 2016

Rede/Red: **VAC**IMD: **1.854**

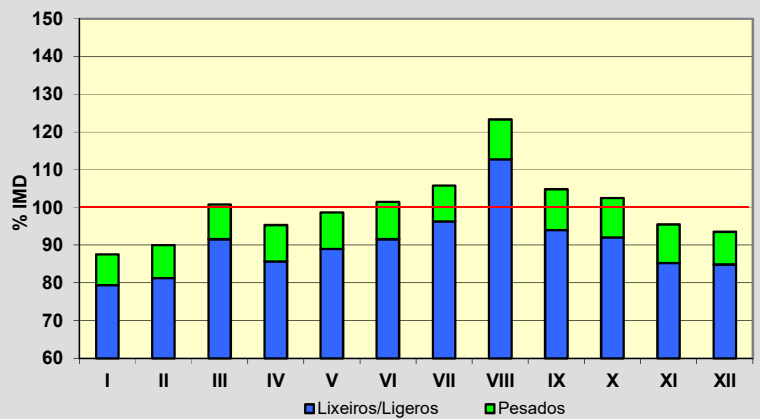
Nome/Nombre:

**Chantada (CG-2.1)**IMDp: **178** I<sub>30</sub>: **214**

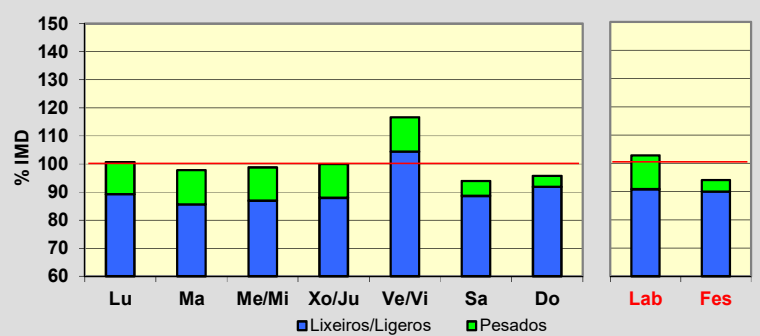
Treito/Tramo:

**Enl. Chantada Oeste (LU-213) - Enl. Mondín-Taboada (Ctra. Dip.)**% Pes.: **9,6** I<sub>150</sub>: **179****Variación Mensual**

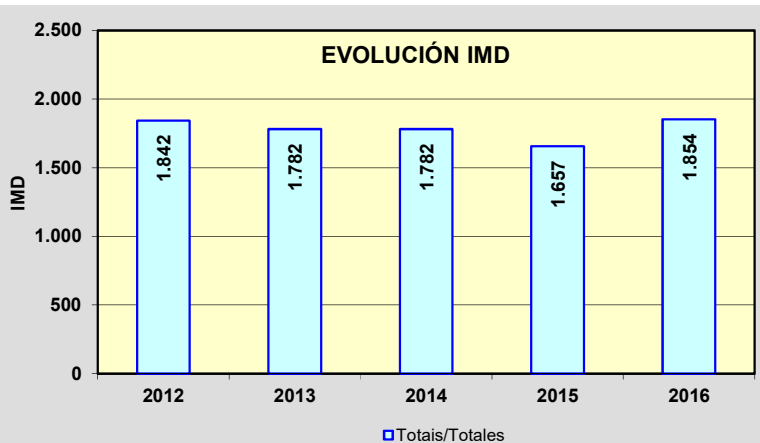
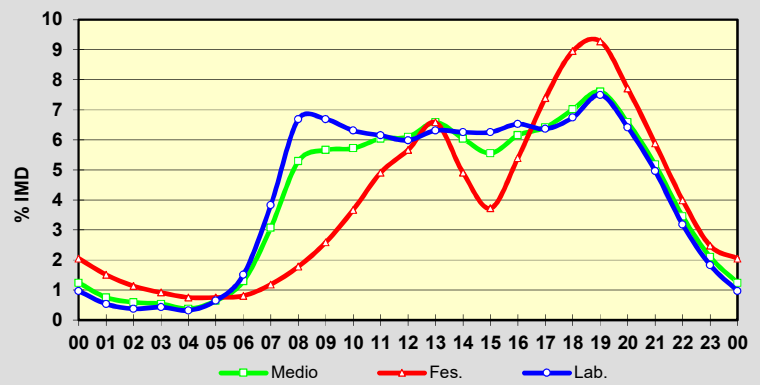
	I.M.D.	% I.M.D.	% Pes.
I	1.623	87,54	9,3
II	1.669	90,02	9,7
III	1.868	100,76	9,1
IV	1.767	95,31	10,1
V	1.829	98,65	9,8
VI	1.881	101,46	9,7
VII	1.961	105,77	8,9
VIII	2.286	123,30	8,6
IX	1.943	104,80	10,3
X	1.900	102,48	10,2
XI	1.770	95,47	10,7
XII	1.734	93,53	9,2

**Semana Media**

	I.M.D.	% I.M.D.	% Pes.
Lu	1.867	100,70	11,4
Ma	1.813	97,79	12,5
Me/Mi	1.832	98,81	12,0
Xo/Ju	1.854	100,00	12,0
Ve/Vi	2.162	116,61	10,5
Sa	1.742	93,96	5,6
Do	1.776	95,79	4,1
Lab	1.906	102,80	11,6
Fes	1.743	94,01	4,3

**Día Medio**

	Lab.	Fes.	Medio
00	18	38	23
01	10	28	14
02	7	21	11
03	8	17	10
04	6	14	7
05	12	14	12
06	28	15	24
07	71	22	57
08	124	33	98
09	124	48	105
10	117	68	106
11	114	91	112
12	111	105	113
13	117	122	122
14	116	91	112
15	116	69	103
16	121	100	114
17	118	137	119
18	125	166	130
19	139	172	141
20	119	143	122
21	92	109	96
22	59	74	64
23	34	46	39
<b>Total</b>	<b>1.906</b>	<b>1.743</b>	<b>1.854</b>



Estación: **CG-2.2(3)**Tipo: **COM**

MEMORIA DE AFOROS 2016

Rede/Red: **VAC**IMD: **6.520**

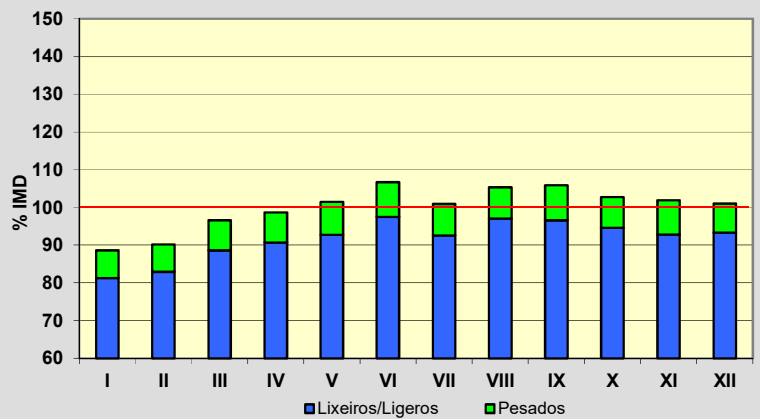
Nome/Nombre:

**O Corgo (CG-2.2)**IMDp: **540** I<sub>30</sub>: **620**

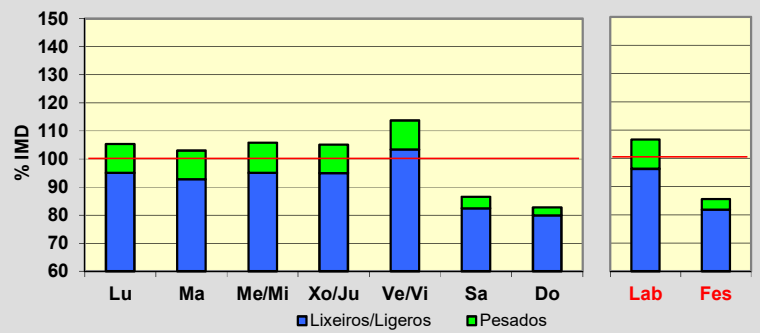
Treito/Tramo:

**Nadela (A-6) - Enl. Corgo**% Pes.: **8,3** I<sub>150</sub>: **571****Variación Mensual**

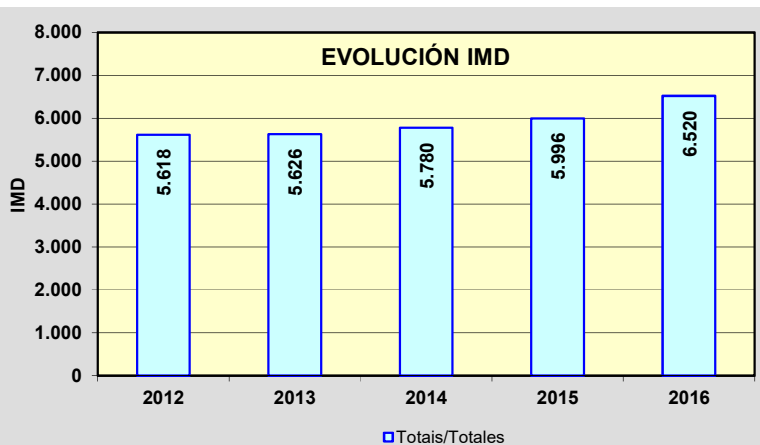
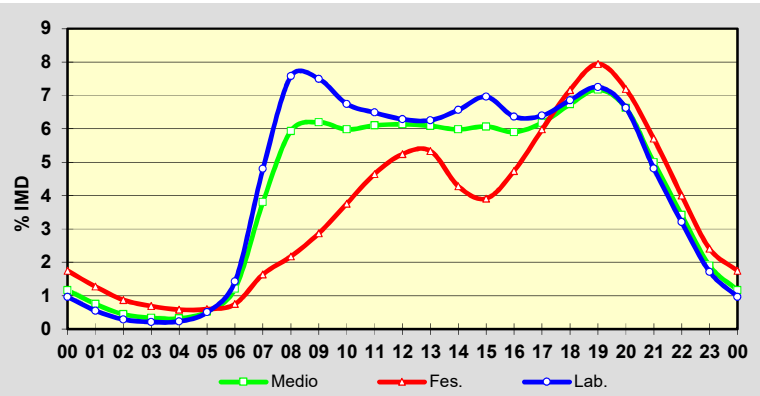
	I.M.D.	% I.M.D.	% Pes.
I	5.775	88,57	8,2
II	5.878	90,15	8,0
III	6.298	96,60	8,2
IV	6.436	98,71	8,1
V	6.614	101,44	8,6
VI	6.956	106,69	8,7
VII	6.582	100,95	8,3
VIII	6.866	105,31	7,9
IX	6.904	105,89	8,7
X	6.695	102,68	7,9
XI	6.644	101,90	8,9
XII	6.583	100,97	7,6

**Semana Media**

	I.M.D.	% I.M.D.	% Pes.
Lu	6.863	105,26	9,7
Ma	6.716	103,01	9,9
Me/Mi	6.896	105,77	10,1
Xo/Ju	6.855	105,14	9,7
Ve/Vi	7.419	113,79	9,1
Sa	5.640	86,50	4,8
Do	5.392	82,70	3,4
Lab	6.951	106,61	9,7
Fes	5.576	85,52	4,3

**Día Medio**

	Lab.	Fes.	Medio
00	63	114	76
01	36	83	49
02	19	57	29
03	14	45	22
04	15	38	21
05	33	39	34
06	93	49	79
07	313	107	248
08	494	142	387
09	489	187	404
10	440	245	390
11	423	303	398
12	410	342	400
13	408	348	397
14	428	279	390
15	454	255	396
16	415	309	385
17	417	390	403
18	447	467	439
19	473	518	468
20	432	469	432
21	314	372	326
22	209	261	223
23	112	157	124
	<b>6.951</b>	<b>5.576</b>	<b>6.520</b>





Estación: **CG-2.2(9)**Tipo: **COM****MEMORIA DE AFOROS 2016**Rede/Red: **VAC**IMD: **6.437**

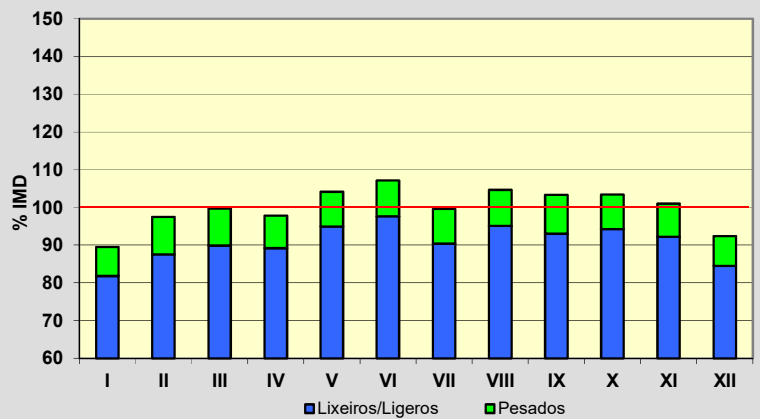
Nome/Nombre:

**Maceda (CG-2.2)**IMDp: **589** I<sub>30</sub>: **621**

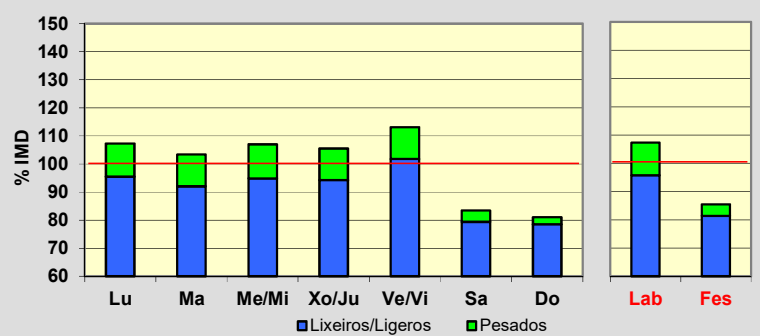
Treito/Tramo:

**Enl. Corgo - Enl. Maceda**% Pes.: **9,2** I<sub>150</sub>: **568****Variación Mensual**

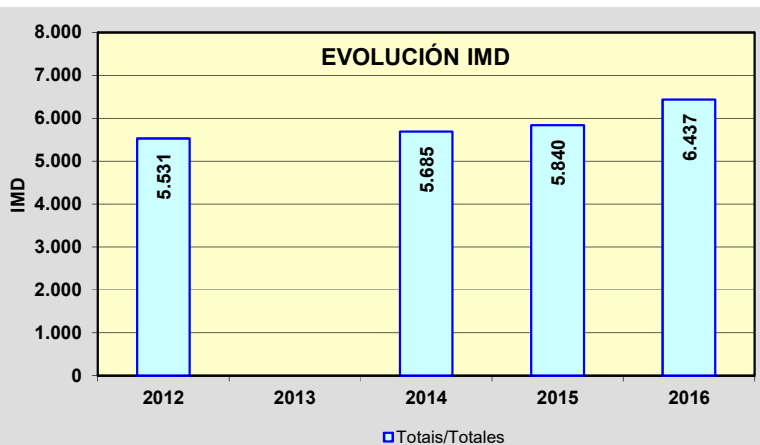
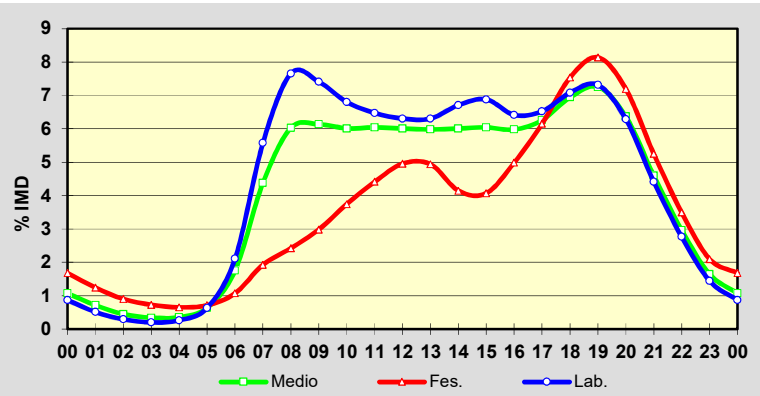
	I.M.D.	% I.M.D.	% Pes.
I	5.762	89,51	8,6
II	6.276	97,50	10,2
III	6.420	99,74	9,9
IV	6.296	97,81	8,8
V	6.705	104,16	8,8
VI	6.896	107,13	8,9
VII	6.411	99,60	9,3
VIII	6.739	104,69	9,2
IX	6.648	103,28	10,0
X	6.654	103,37	8,8
XI	6.503	101,03	8,8
XII	5.949	92,42	8,6

**Semana Media**

	I.M.D.	% I.M.D.	% Pes.
Lu	6.907	107,30	11,0
Ma	6.656	103,40	10,9
Me/Mi	6.888	107,01	11,3
Xo/Ju	6.789	105,47	10,6
Ve/Vi	7.284	113,16	10,0
Sa	5.369	83,41	4,8
Do	5.217	81,05	3,2
Lab	6.906	107,29	10,8
Fes	5.500	85,44	4,8

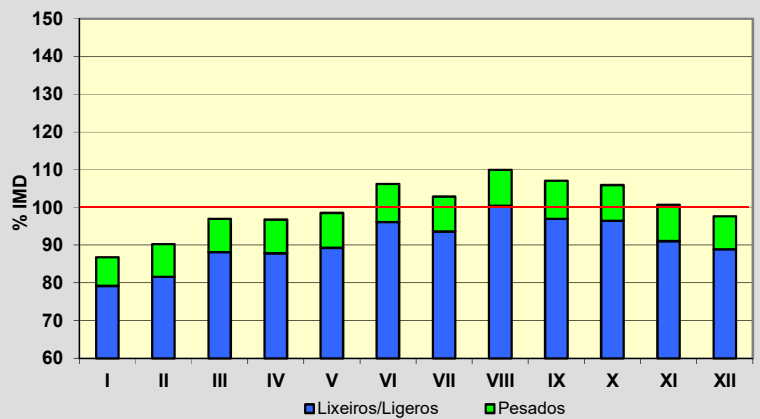
**Día Medio**

	Lab.	Fes.	Medio
00	56	108	69
01	33	80	46
02	19	58	29
03	13	47	22
04	17	42	23
05	41	46	41
06	136	69	113
07	359	124	282
08	493	156	388
09	477	192	395
10	438	241	387
11	417	284	389
12	406	319	387
13	406	318	385
14	432	267	387
15	443	262	389
16	413	321	385
17	420	396	403
18	456	485	447
19	471	524	467
20	405	463	410
21	284	338	296
22	178	225	191
23	93	135	106
<b>Total</b>	<b>6.906</b>	<b>5.500</b>	<b>6.437</b>

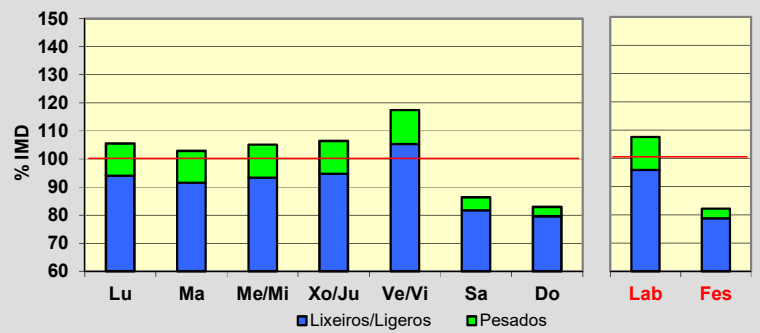


Estación: **CG-2.2(11)**Tipo: **PER****MEMORIA DE AFOROS 2016**Rede/Red: **VAC**IMD: **6.693**Nome/Nombre: **Pobra de San Xiao (CG-2.2)**IMDp: **614** I<sub>30</sub>: **653**Treito/Tramo: **Enl. Maceda - Enl. Pobra**% Pes.: **9,2** I<sub>150</sub>: **588****Variación Mensual**

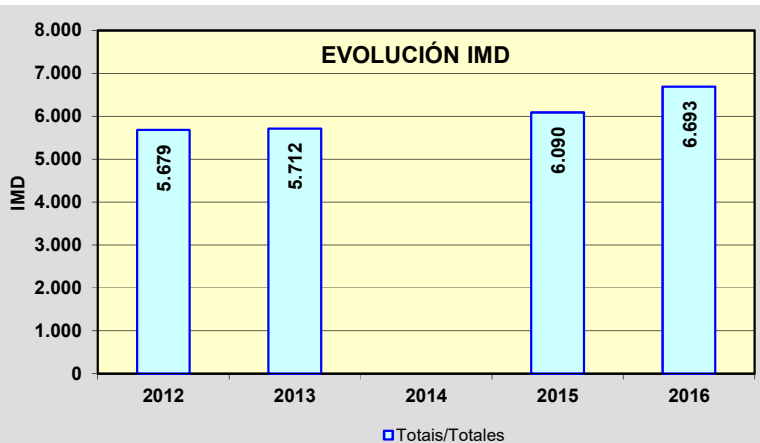
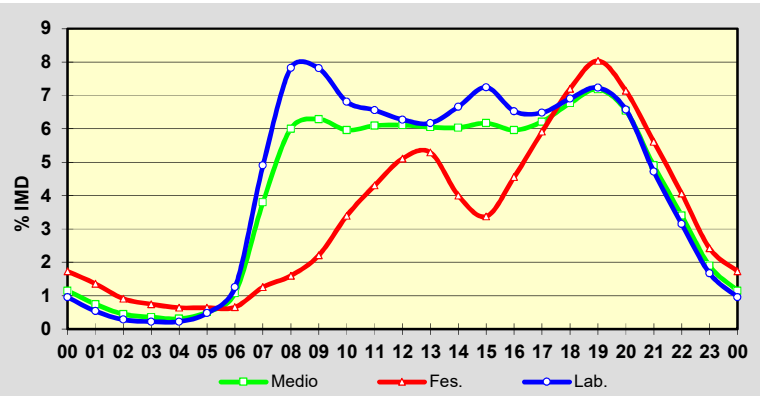
	I.M.D.	% I.M.D.	% Pes.
I	5.811	86,82	8,8
II	6.042	90,27	9,6
III	6.491	96,98	9,1
IV	6.474	96,73	9,2
V	6.596	98,55	9,4
VI	7.109	106,22	9,5
VII	6.886	102,88	9,0
VIII	7.359	109,95	8,7
IX	7.166	107,07	9,4
X	7.090	105,93	9,0
XI	6.738	100,67	9,6
XII	6.535	97,64	8,9

**Semana Media**

	I.M.D.	% I.M.D.	% Pes.
Lu	7.064	105,54	10,9
Ma	6.884	102,85	11,0
Me/Mi	7.033	105,08	11,1
Xo/Ju	7.124	106,44	10,9
Ve/Vi	7.860	117,44	10,3
Sa	5.776	86,30	5,3
Do	5.550	82,92	4,0
Lab	7.195	107,50	10,8
Fes	5.501	82,19	4,1

**Día Medio**

	Lab.	Fes.	Medio
00	64	116	77
01	36	91	50
02	19	61	30
03	15	50	24
04	15	43	21
05	32	43	34
06	84	44	72
07	328	84	254
08	524	107	402
09	523	148	421
10	456	227	399
11	439	288	408
12	420	342	409
13	413	354	405
14	446	268	404
15	485	226	413
16	437	305	399
17	434	396	416
18	462	482	453
19	484	538	481
20	440	478	438
21	316	376	328
22	211	272	228
23	112	162	127
	<b>7.195</b>	<b>5.501</b>	<b>6.693</b>



Estación: **CG-2.2(20)**Tipo: **COM****MEMORIA DE AFOROS 2016**Rede/Red: **VAC**IMD: **6.477**

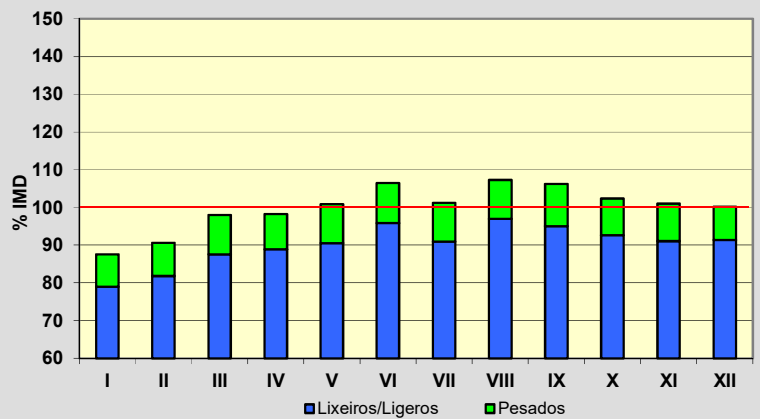
Nome/Nombre:

**Betote (CG-2.2)**IMDp: **638** I<sub>30</sub>: **623**

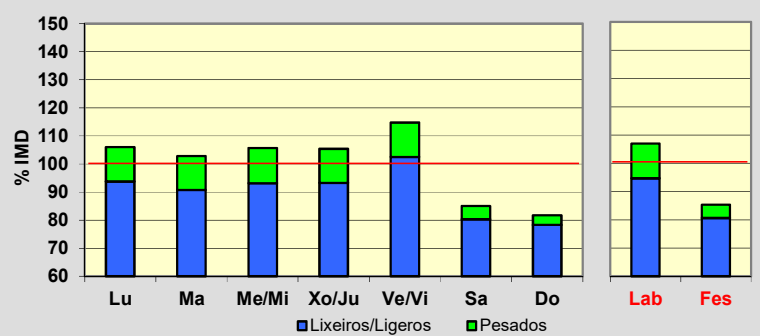
Treito/Tramo:

**Enl. Pobra - Enl. Sarria Norte**% Pes.: **9,9** I<sub>150</sub>: **573****Variación Mensual**

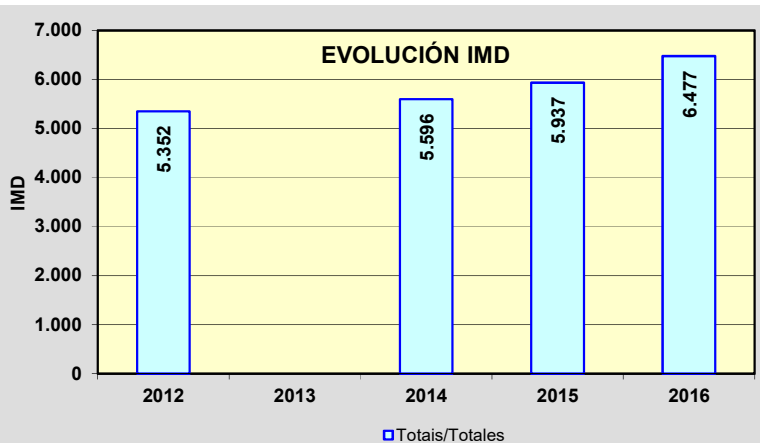
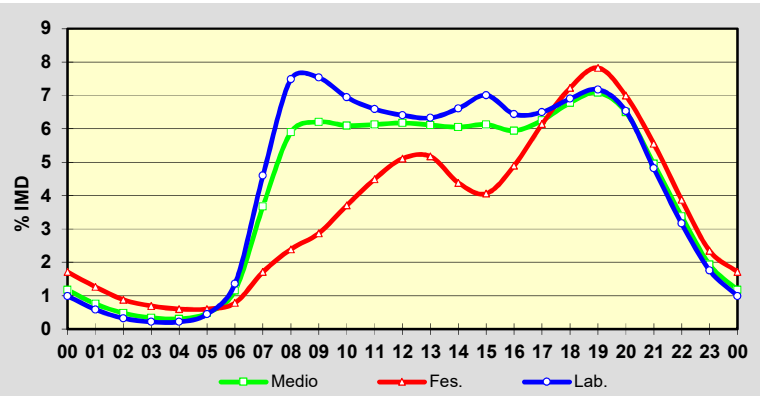
	I.M.D.	% I.M.D.	% Pes.
I	5.669	87,53	9,8
II	5.869	90,61	9,7
III	6.349	98,02	10,7
IV	6.363	98,24	9,5
V	6.530	100,82	10,2
VI	6.894	106,44	9,9
VII	6.556	101,22	10,2
VIII	6.947	107,26	9,6
IX	6.879	106,21	10,5
X	6.628	102,33	9,4
XI	6.541	100,99	9,8
XII	6.489	100,19	8,8

**Semana Media**

	I.M.D.	% I.M.D.	% Pes.
Lu	6.864	105,97	11,5
Ma	6.659	102,81	11,7
Me/Mi	6.845	105,68	11,9
Xo/Ju	6.829	105,43	11,6
Ve/Vi	7.434	114,78	10,7
Sa	5.511	85,09	5,6
Do	5.292	81,70	4,2
Lab	6.927	106,95	11,5
Fes	5.526	85,32	5,5

**Día Medio**

	Lab.	Fes.	Medio
00	64	111	76
01	38	82	49
02	21	57	31
03	14	45	22
04	14	39	20
05	29	39	31
06	88	51	75
07	298	111	238
08	485	155	382
09	488	186	402
10	450	240	395
11	427	291	397
12	415	331	400
13	410	335	396
14	428	284	392
15	454	263	397
16	417	317	385
17	421	398	405
18	447	468	439
19	465	507	459
20	423	453	421
21	312	360	321
22	205	251	219
23	114	152	125
	<b>6.927</b>	<b>5.526</b>	<b>6.477</b>



Estación: **CG-2.2(22)**Tipo: **COM****MEMORIA DE AFOROS 2016**Rede/Red: **VAC**IMD: **4.660**

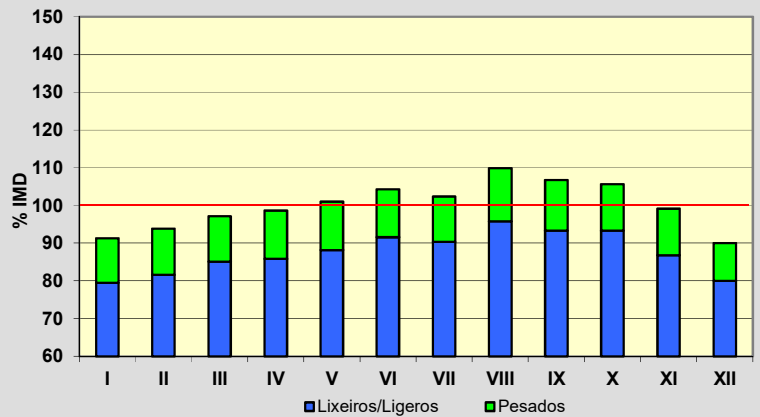
Nome/Nombre:

**Sarria (CG-2.2)**IMDp: **576** I<sub>30</sub>: **491**

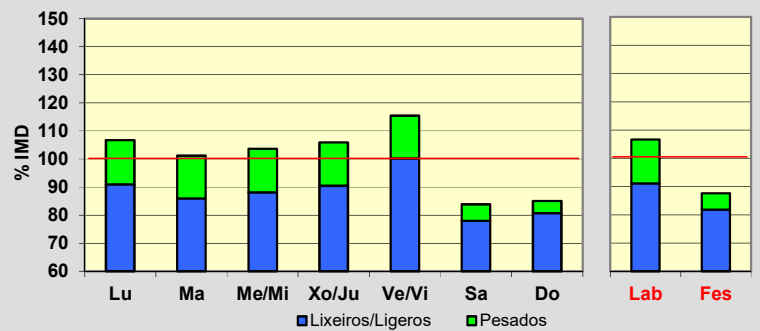
Treito/Tramo:

**Enl. Sarria Norte - Enl. Sarria Centro**% Pes.: **12,4** I<sub>150</sub>: **425****Variación Mensual**

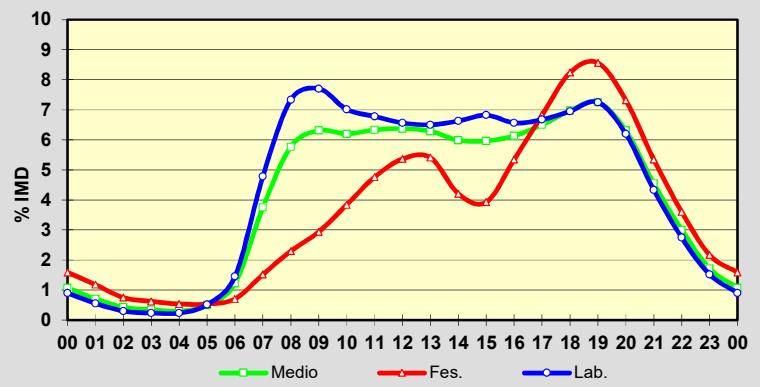
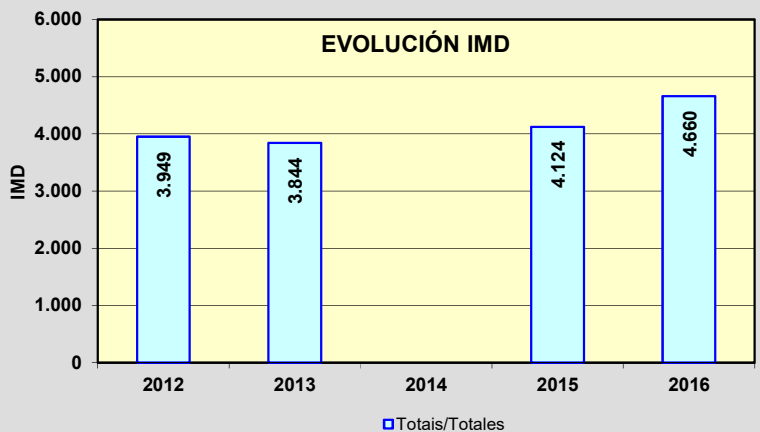
	I.M.D.	% I.M.D.	% Pes.
I	4.254	91,29	12,9
II	4.371	93,80	13,0
III	4.524	97,08	12,4
IV	4.595	98,61	12,9
V	4.707	101,01	12,7
VI	4.860	104,29	12,2
VII	4.770	102,36	11,8
VIII	5.121	109,89	12,9
IX	4.975	106,76	12,6
X	4.921	105,60	11,6
XI	4.620	99,14	12,4
XII	4.195	90,02	11,1

**Semana Media**

	I.M.D.	% I.M.D.	% Pes.
Lu	4.974	106,74	14,8
Ma	4.716	101,20	15,1
Me/Mi	4.827	103,58	14,9
Xo/Ju	4.937	105,94	14,6
Ve/Vi	5.382	115,49	13,3
Sa	3.908	83,86	6,9
Do	3.961	85,00	5,0
Lab	4.968	106,61	14,5
Fes	4.082	87,60	6,6

**Día Medio**

	Lab.	Fes.	Medio
00	42	74	50
01	26	55	33
02	14	35	20
03	11	29	16
04	11	25	14
05	24	25	23
06	68	33	57
07	223	71	175
08	342	107	269
09	359	137	294
10	327	179	289
11	316	222	295
12	306	250	297
13	303	252	293
14	309	196	279
15	318	183	278
16	306	249	286
17	311	318	303
18	324	384	325
19	338	399	338
20	289	341	294
21	202	249	212
22	128	168	140
23	71	101	80
<b>Total</b>	<b>4.968</b>	<b>4.082</b>	<b>4.660</b>

**EVOLUCIÓN IMD**

Estación: **CG-2.2(25)**Tipo: **COM****MEMORIA DE AFOROS 2016**Rede/Red: **VAC**IMD: **3.912**

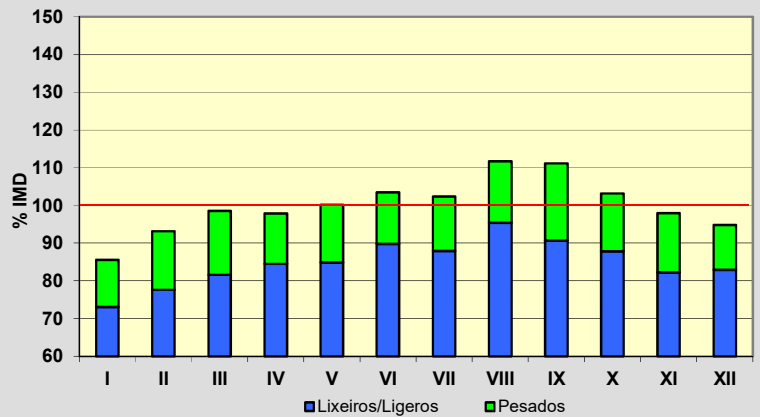
Nome/Nombre:

**Falbán (CG-2.2)**IMDp: **591** I<sub>30</sub>: **432**

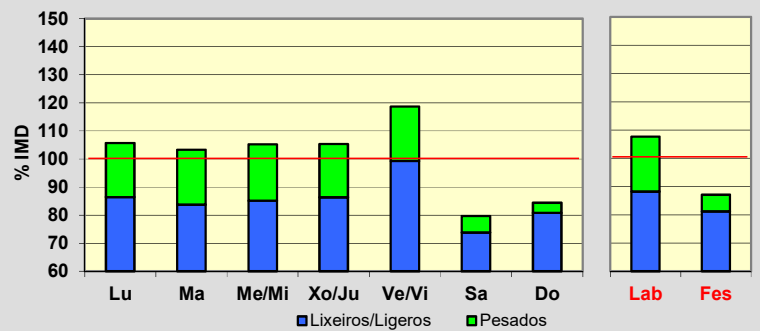
Treito/Tramo:

**Enl. Sarria Centro - Enl. Sarria Sur**% Pes.: **15,1** I<sub>150</sub>: **375****Variación Mensual**

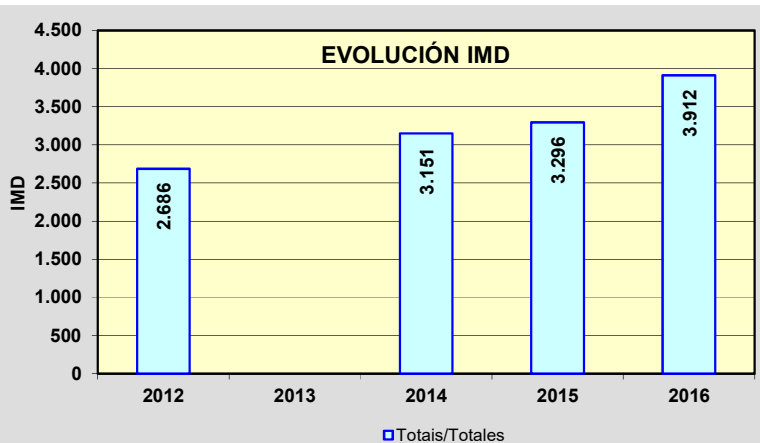
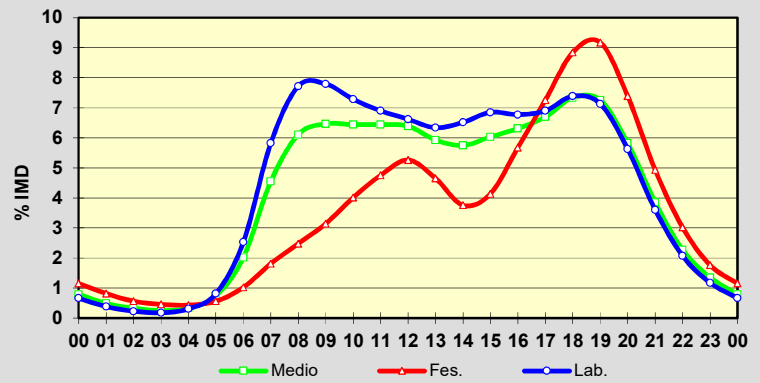
	I.M.D.	% I.M.D.	% Pes.
I	3.347	85,56	14,6
II	3.645	93,17	16,7
III	3.855	98,54	17,2
IV	3.829	97,88	13,6
V	3.920	100,20	15,3
VI	4.047	103,45	13,2
VII	4.003	102,33	14,1
VIII	4.370	111,71	14,6
IX	4.347	111,12	18,4
X	4.036	103,17	14,8
XI	3.831	97,93	16,0
XII	3.709	94,81	12,5

**Semana Media**

	I.M.D.	% I.M.D.	% Pes.
Lu	4.137	105,75	18,3
Ma	4.040	103,27	18,9
Me/Mi	4.116	105,21	19,1
Xo/Ju	4.118	105,27	17,9
Ve/Vi	4.641	118,63	16,3
Sa	3.117	79,68	7,3
Do	3.303	84,43	4,3
Lab	4.211	107,64	18,0
Fes	3.407	87,09	6,8

**Día Medio**

	Lab.	Fes.	Medio
00	26	45	31
01	15	32	19
02	9	22	13
03	7	18	10
04	12	17	13
05	32	22	29
06	99	40	79
07	228	71	178
08	302	97	239
09	305	123	253
10	285	157	252
11	270	186	252
12	259	206	250
13	248	182	232
14	255	147	225
15	268	162	236
16	265	222	247
17	270	284	262
18	289	346	287
19	279	359	284
20	220	289	228
21	141	193	151
22	81	118	89
23	46	69	53
<b>Total</b>	<b>4.211</b>	<b>3.407</b>	<b>3.912</b>



Estación: **CG-2.2(29)**Tipo: **COM****MEMORIA DE AFOROS 2016**Rede/Red: **VAC**IMD: **4.763**

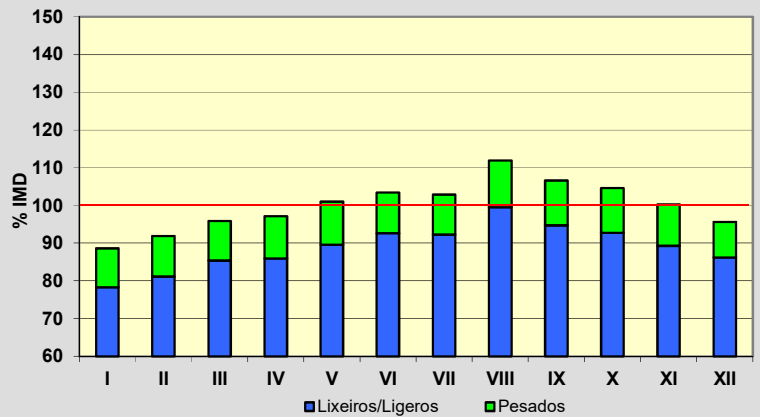
Nome/Nombre:

**Oural (CG-2.2)**IMDp: **524** I<sub>30</sub>: **501**

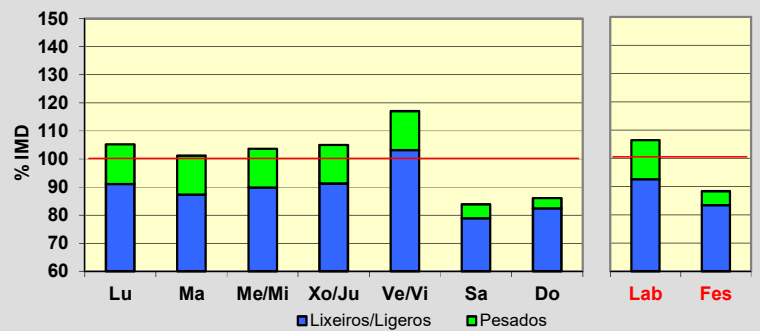
Treito/Tramo:

**Enl. Sarria Sur - Enl. Oural**% Pes.: **11,0** I<sub>150</sub>: **431****Variación Mensual**

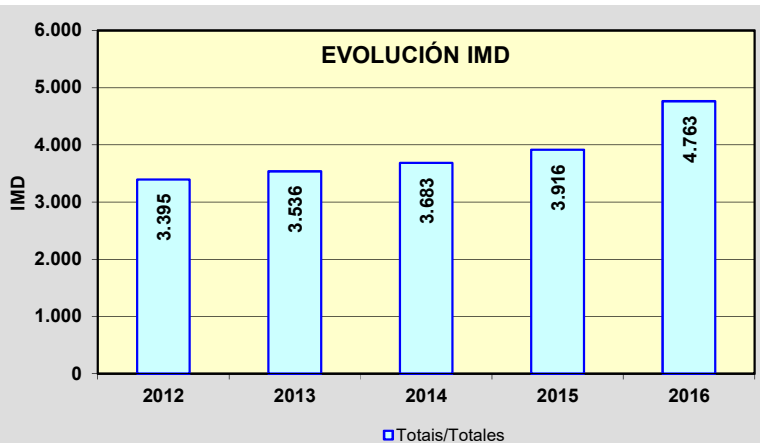
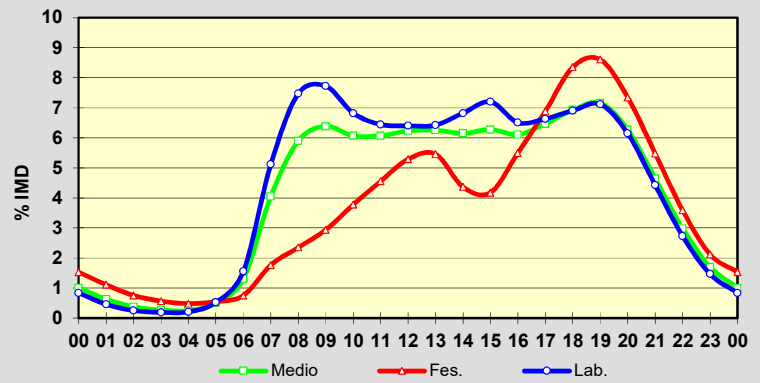
	I.M.D.	% I.M.D.	% Pes.
I	4.219	88,58	11,6
II	4.377	91,90	11,7
III	4.566	95,86	10,9
IV	4.624	97,08	11,5
V	4.812	101,03	11,4
VI	4.926	103,42	10,4
VII	4.898	102,83	10,2
VIII	5.329	111,88	11,1
IX	5.076	106,57	11,1
X	4.982	104,60	11,4
XI	4.776	100,27	11,0
XII	4.555	95,63	9,8

**Semana Media**

	I.M.D.	% I.M.D.	% Pes.
Lu	5.012	105,23	13,5
Ma	4.818	101,15	13,6
Me/Mi	4.935	103,61	13,2
Xo/Ju	5.000	104,98	13,0
Ve/Vi	5.575	117,05	11,8
Sa	3.994	83,85	5,9
Do	4.096	86,00	4,2
Lab	5.069	106,42	13,0
Fes	4.207	88,33	5,6

**Día Medio**

	Lab.	Fes.	Medio
00	40	73	48
01	22	53	30
02	12	36	18
03	9	27	13
04	10	23	12
05	25	26	24
06	74	36	62
07	244	84	193
08	356	112	281
09	368	140	304
10	325	180	289
11	307	217	289
12	305	252	297
13	306	260	298
14	325	208	293
15	343	199	299
16	310	262	291
17	316	328	308
18	329	398	330
19	339	410	341
20	293	350	299
21	211	261	221
22	130	171	142
23	70	101	81
	<b>5.069</b>	<b>4.207</b>	<b>4.763</b>



Estación: **CG-2.2(45)**Tipo: **PER****MEMORIA DE AFOROS 2016**Rede/Red: **VAC**IMD: **3.700**

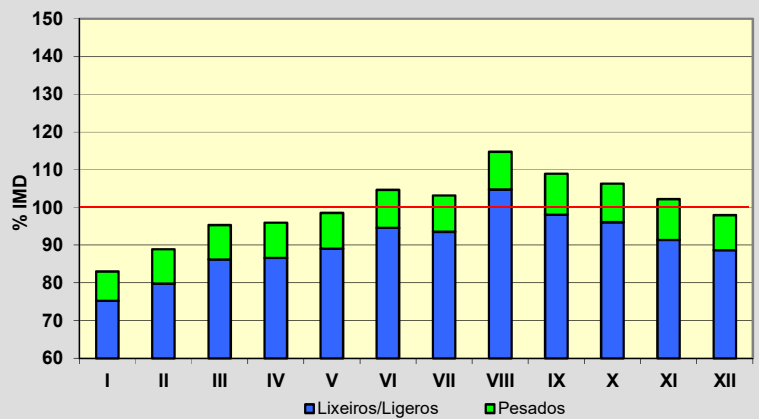
Nome/Nombre:

**Ribas Pequenas**IMDp: **357** I<sub>30</sub>: **376**

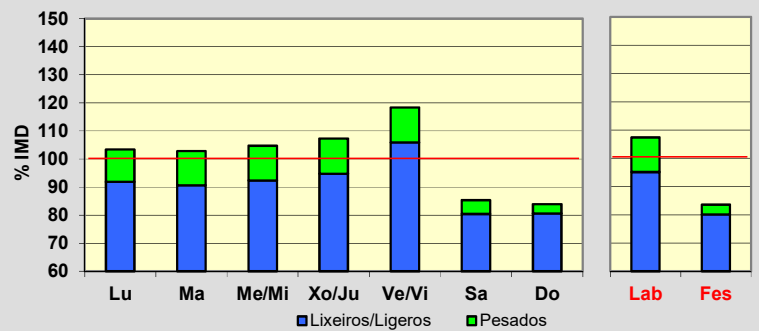
Treito/Tramo:

**Enl. Bóveda (LU-652) - Enl. Monforte Norte (LU-546)**% Pes.: **9,6** I<sub>150</sub>: **335****Variación Mensual**

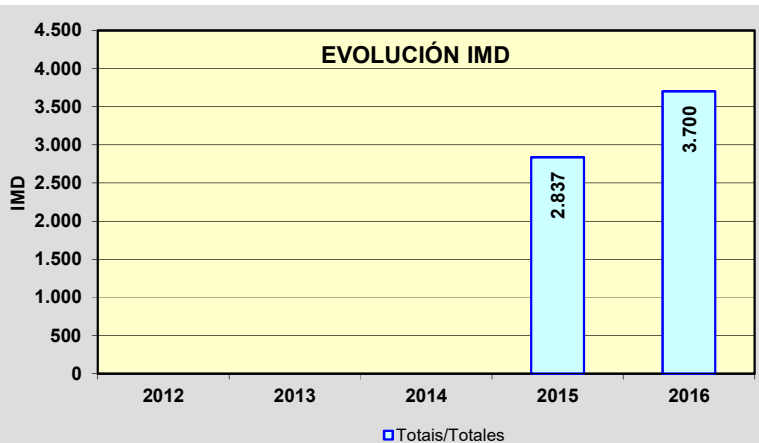
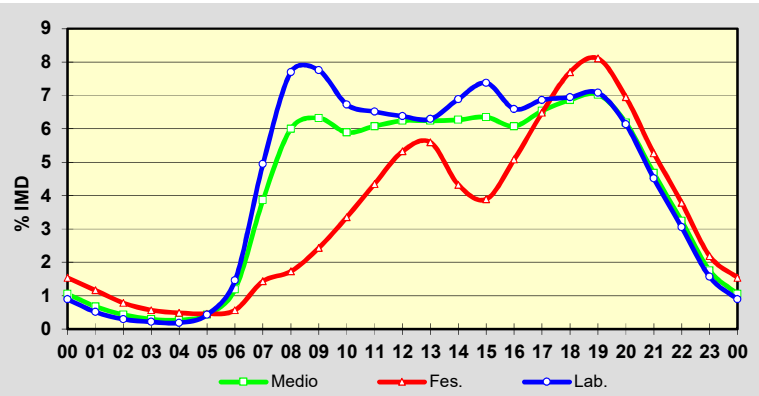
	I.M.D.	% I.M.D.	% Pes.
I	3.072	83,03	9,4
II	3.289	88,89	10,2
III	3.528	95,35	9,6
IV	3.550	95,95	9,8
V	3.647	98,57	9,7
VI	3.873	104,68	9,7
VII	3.818	103,19	9,4
VIII	4.245	114,73	8,7
IX	4.031	108,95	9,9
X	3.932	106,27	9,6
XI	3.780	102,16	10,6
XII	3.625	97,97	9,5

**Semana Media**

	I.M.D.	% I.M.D.	% Pes.
Lu	3.827	103,43	11,2
Ma	3.804	102,81	11,9
Me/Mi	3.874	104,70	11,8
Xo/Ju	3.972	107,35	11,7
Ve/Vi	4.380	118,38	10,6
Sa	3.157	85,32	5,7
Do	3.107	83,97	4,0
Lab	3.972	107,35	11,4
Fes	3.092	83,57	4,1

**Día Medio**

	Lab.	Fes.	Medio
00	33	57	39
01	19	43	25
02	11	29	16
03	8	21	11
04	7	18	10
05	16	17	16
06	54	21	44
07	183	53	143
08	285	64	222
09	287	90	234
10	249	124	218
11	241	161	225
12	236	197	231
13	233	207	231
14	255	160	232
15	273	144	235
16	244	188	225
17	254	240	242
18	257	285	254
19	262	300	260
20	227	257	229
21	167	195	173
22	113	140	120
23	58	81	65
<b>Total</b>	<b>3.972</b>	<b>3.092</b>	<b>3.700</b>



Estación: **CG-2.2(54)**Tipo: **PER****MEMORIA DE AFOROS 2016**Rede/Red: **VAC**IMD: **2.254**

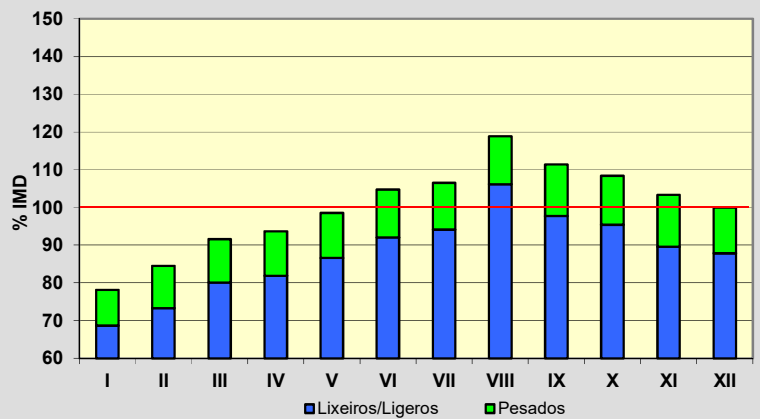
Nome/Nombre:

**Seoane**IMDp: **274** I<sub>30</sub>: **249**

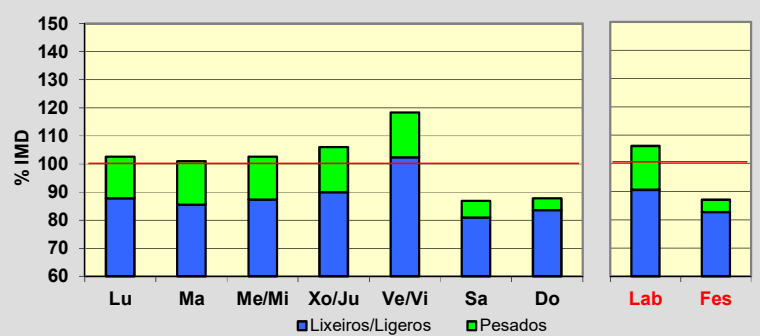
Treito/Tramo:

**Enl. Monforte (LU-P-3202) - Enl. Monforte (VG-2.1)**% Pes.: **12,2** I<sub>150</sub>: **216****Variación Mensual**

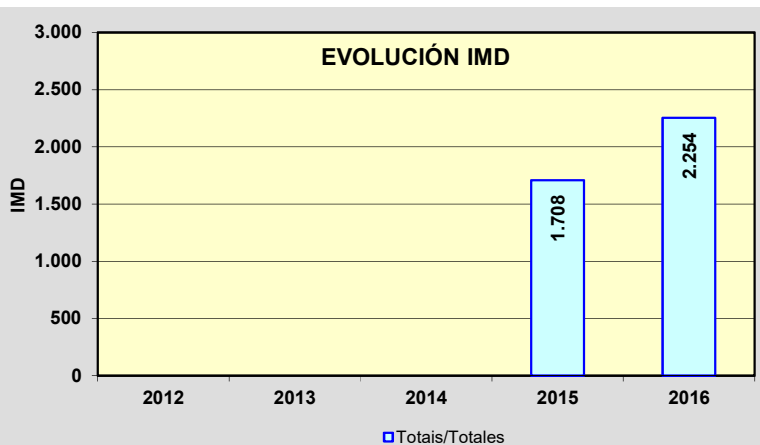
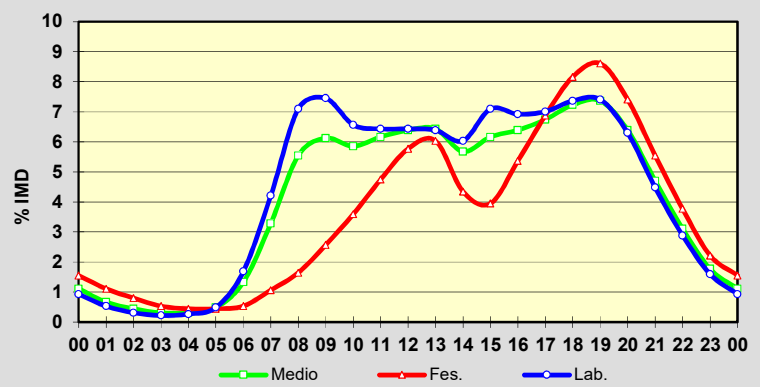
	I.M.D.	% I.M.D.	% Pes.
I	1.761	78,13	12,1
II	1.905	84,52	13,3
III	2.065	91,61	12,5
IV	2.112	93,70	12,6
V	2.221	98,54	12,1
VI	2.361	104,75	12,1
VII	2.401	106,52	11,6
VIII	2.679	118,86	10,7
IX	2.511	111,40	12,3
X	2.443	108,39	12,0
XI	2.328	103,28	13,3
XII	2.253	99,96	12,1

**Semana Media**

	I.M.D.	% I.M.D.	% Pes.
Lu	2.313	102,62	14,5
Ma	2.277	101,02	15,3
Me/Mi	2.312	102,57	14,8
Xo/Ju	2.390	106,03	15,1
Ve/Vi	2.667	118,32	13,5
Sa	1.958	86,87	6,8
Do	1.977	87,71	4,8
Lab	2.392	106,12	14,6
Fes	1.963	87,09	5,0

**Día Medio**

	Lab.	Fes.	Medio
00	21	35	25
01	12	25	15
02	7	18	10
03	5	12	7
04	6	10	7
05	11	10	11
06	38	12	30
07	95	24	74
08	160	37	125
09	168	58	138
10	148	81	132
11	145	107	139
12	145	130	144
13	144	136	145
14	136	98	128
15	160	89	139
16	156	121	144
17	158	155	152
18	166	184	163
19	167	194	166
20	142	167	144
21	101	125	106
22	65	85	70
23	36	50	40
<b>Total</b>	<b>2.392</b>	<b>1.963</b>	<b>2.254</b>





Estación: **LU-113(10)**Tipo: **PER****MEMORIA DE AFOROS 2016**Rede/Red: **PC**IMD: **2.955**

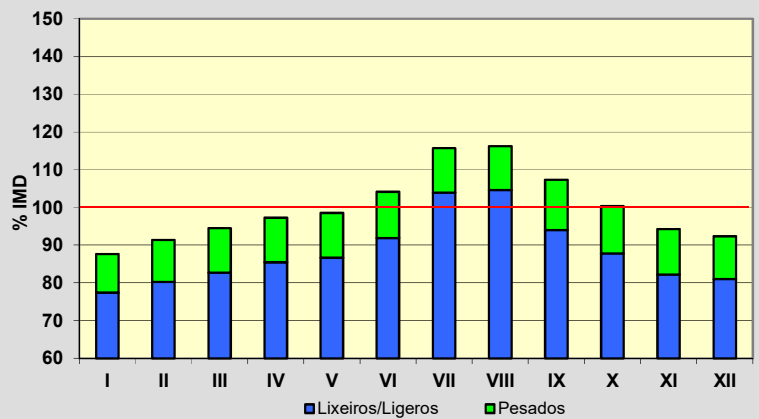
Nome/Nombre:

**Castro**IMDp: **349** I<sub>30</sub>: **303**

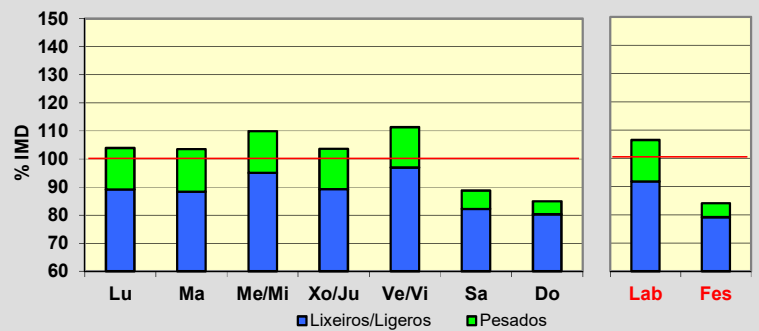
Treito/Tramo:

**Castro (LU-115) - LU-120**% Pes.: **11,8** I<sub>150</sub>: **256****Variación Mensual**

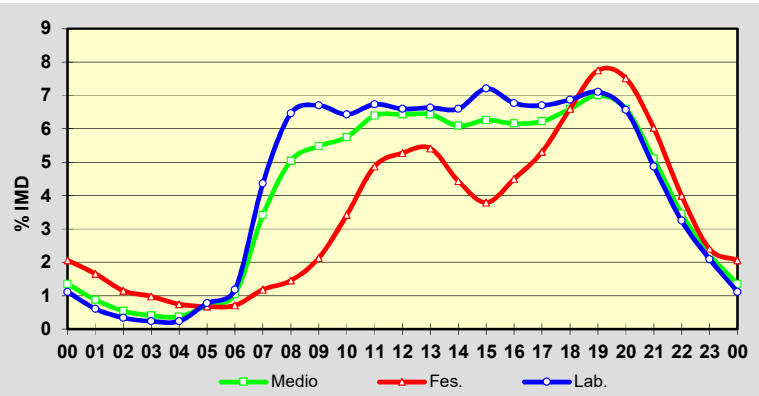
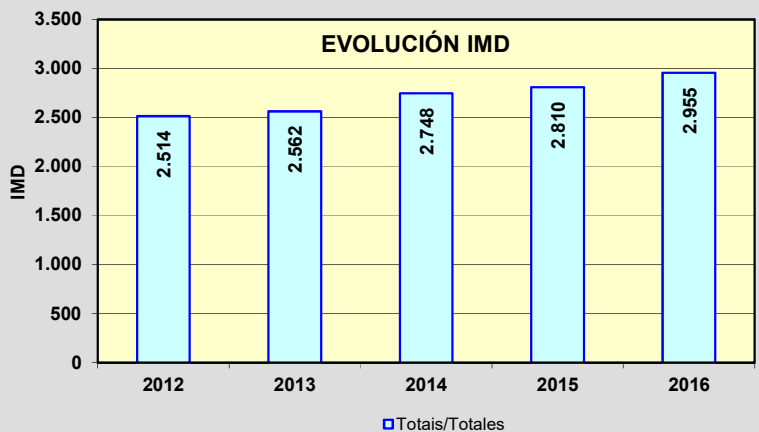
	I.M.D.	% I.M.D.	% Pes.
I	2.589	87,61	11,6
II	2.699	91,34	12,1
III	2.793	94,52	12,5
IV	2.874	97,26	12,1
V	2.911	98,51	12,1
VI	3.078	104,16	11,8
VII	3.420	115,74	10,2
VIII	3.434	116,21	10,0
IX	3.173	107,38	12,4
X	2.964	100,30	12,5
XI	2.785	94,25	12,8
XII	2.728	92,32	12,2

**Semana Media**

	I.M.D.	% I.M.D.	% Pes.
Lu	3.071	103,93	14,2
Ma	3.059	103,52	14,6
Me/Mi	3.249	109,95	13,5
Xo/Ju	3.061	103,59	13,8
Ve/Vi	3.291	111,37	12,9
Sa	2.624	88,80	7,4
Do	2.511	84,97	5,5
Lab	3.146	106,46	13,8
Fes	2.484	84,06	5,8

**Día Medio**

	Lab.	Fes.	Medio
00	33	61	40
01	18	49	26
02	10	34	16
03	7	29	12
04	7	22	11
05	23	20	21
06	35	21	31
07	129	35	101
08	191	43	149
09	198	63	162
10	190	101	170
11	199	144	189
12	195	156	190
13	196	160	190
14	195	131	180
15	213	112	185
16	200	133	182
17	198	157	184
18	203	195	195
19	210	229	207
20	194	222	195
21	144	178	151
22	96	118	102
23	62	71	66
<b>Total</b>	<b>3.146</b>	<b>2.484</b>	<b>2.955</b>

**EVOLUCIÓN IMD**

Estación: **LU-120(1)**Tipo: **COM****MEMORIA DE AFOROS 2016**Rede/Red: **PC**IMD: **3.910**

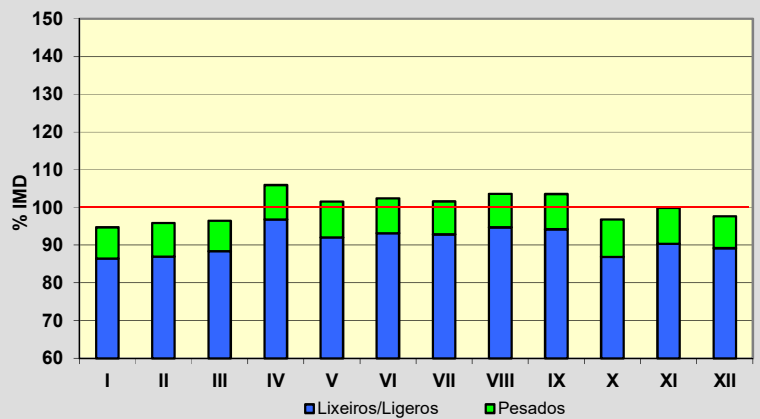
Nome/Nombre:

**Vilalba (LU-120)**IMDp: **352** I<sub>30</sub>: **373**

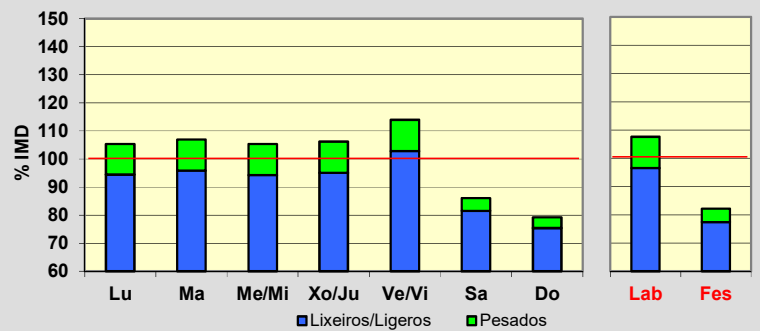
Treito/Tramo:

**Vilalba (N-634) - Tumbo (LU-111)**% Pes.: **9,0** I<sub>150</sub>: **330****Variación Mensual**

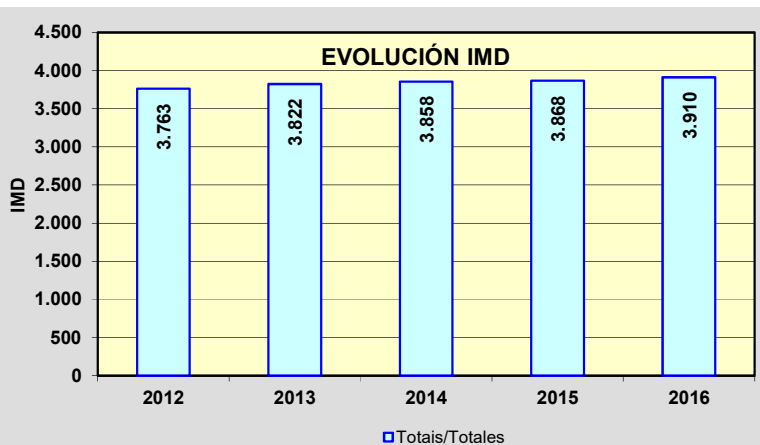
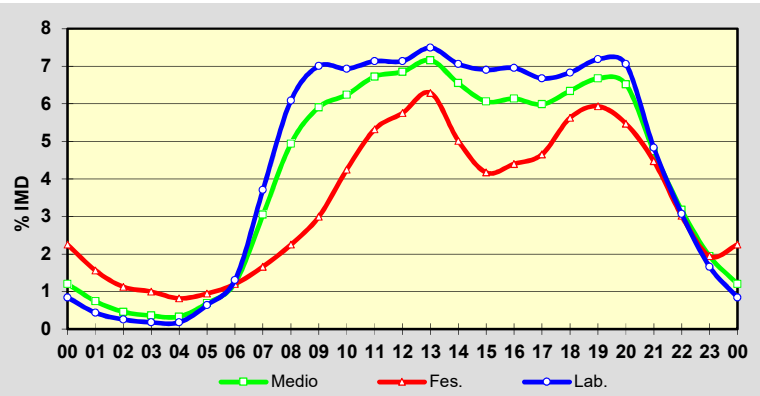
	I.M.D.	% I.M.D.	% Pes.
I	3.705	94,76	8,7
II	3.749	95,88	9,3
III	3.772	96,47	8,4
IV	4.142	105,93	8,6
V	3.970	101,53	9,4
VI	4.006	102,46	9,1
VII	3.973	101,61	8,6
VIII	4.052	103,63	8,6
IX	4.048	103,53	9,0
X	3.786	96,83	10,3
XI	3.906	99,90	9,6
XII	3.817	97,62	8,6

**Semana Media**

	I.M.D.	% I.M.D.	% Pes.
Lu	4.119	105,35	10,3
Ma	4.181	106,93	10,3
Me/Mi	4.119	105,35	10,6
Xo/Ju	4.153	106,21	10,5
Ve/Vi	4.455	113,94	9,7
Sa	3.366	86,09	5,3
Do	3.097	79,21	4,8
Lab	4.206	107,57	10,3
Fes	3.211	82,12	5,7

**Día Medio**

	Lab.	Fes.	Medio
00	33	88	47
01	17	61	29
02	10	44	18
03	7	39	14
04	7	32	13
05	25	37	27
06	51	47	48
07	145	65	119
08	238	88	193
09	274	117	231
10	271	166	244
11	279	208	263
12	279	225	268
13	293	246	280
14	276	196	256
15	270	163	237
16	272	172	240
17	261	182	234
18	267	220	248
19	281	232	261
20	276	214	255
21	189	175	185
22	120	118	124
23	65	76	76
	<b>4.206</b>	<b>3.211</b>	<b>3.910</b>



Estación: **LU-122(3)**Tipo: **PER****MEMORIA DE AFOROS 2016**Rede/Red: **PC**IMD: **1.859**

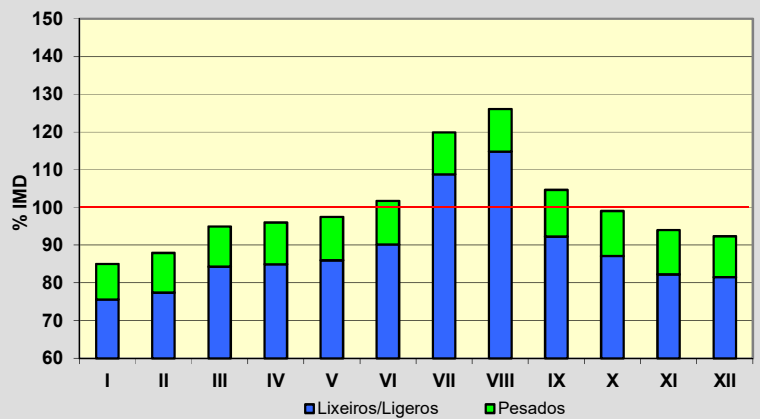
Nome/Nombre:

**Río Miño**IMDp: **207** I<sub>30</sub>: **220**

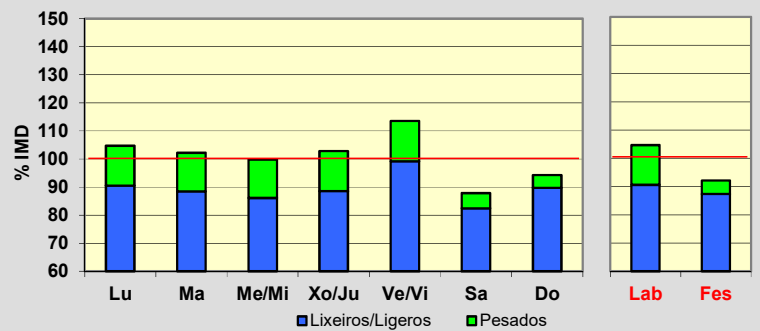
Treito/Tramo:

**Paraxes (LU-120) - Bretoña (LU-125)**% Pes.: **11,1** I<sub>150</sub>: **177****Variación Mensual**

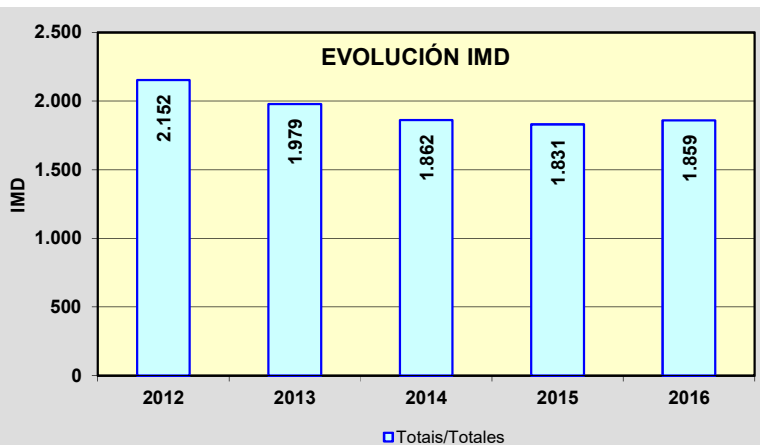
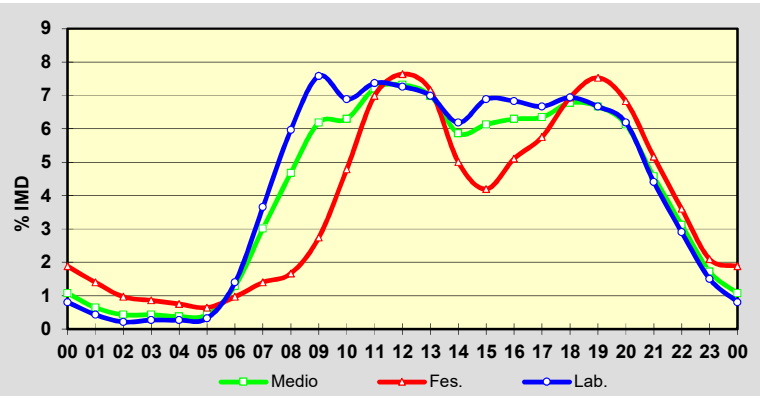
	I.M.D.	% I.M.D.	% Pes.
I	1.580	84,99	11,0
II	1.635	87,95	12,0
III	1.765	94,94	11,2
IV	1.785	96,02	11,5
V	1.812	97,47	11,8
VI	1.892	101,78	11,4
VII	2.229	119,90	9,3
VIII	2.344	126,09	8,9
IX	1.945	104,63	11,8
X	1.842	99,09	12,1
XI	1.747	93,98	12,5
XII	1.717	92,36	11,7

**Semana Media**

	I.M.D.	% I.M.D.	% Pes.
Lu	1.946	104,68	13,5
Ma	1.899	102,15	13,4
Me/Mi	1.856	99,84	13,7
Xo/Ju	1.911	102,80	13,9
Ve/Vi	2.110	113,50	12,7
Sa	1.634	87,90	6,2
Do	1.752	94,24	4,7
Lab	1.945	104,63	13,4
Fes	1.712	92,09	5,1

**Día Medio**

	Lab.	Fes.	Medio
00	15	35	20
01	8	26	12
02	4	18	8
03	5	16	8
04	5	14	7
05	6	12	8
06	26	18	24
07	68	26	56
08	111	31	87
09	141	51	115
10	128	89	117
11	137	130	134
12	135	142	136
13	130	133	130
14	115	93	109
15	128	78	114
16	127	95	117
17	124	107	118
18	129	129	126
19	124	140	124
20	115	127	114
21	82	96	85
22	54	67	58
23	28	39	32
	<b>1.945</b>	<b>1.712</b>	<b>1.859</b>



Estación: **LU-122(30)**Tipo: **COM****MEMORIA DE AFOROS 2016**Rede/Red: **PC**IMD: **1.603**

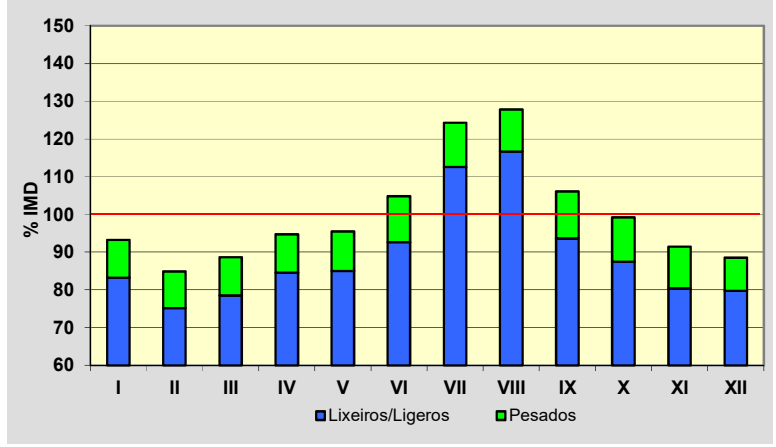
Nome/Nombre:

**A Laxe**IMDp: **173** I<sub>30</sub>: **201**

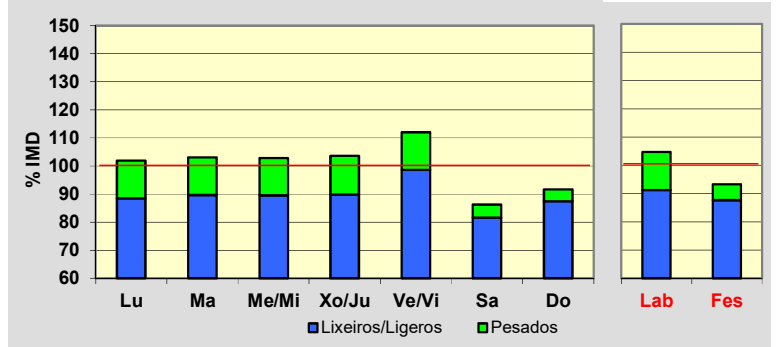
Treito/Tramo:

**Cruz da Cancela (LU-124) - Lourenzá (N-634a)**% Pes.: **10,8** I<sub>150</sub>: **161****Variación Mensual**

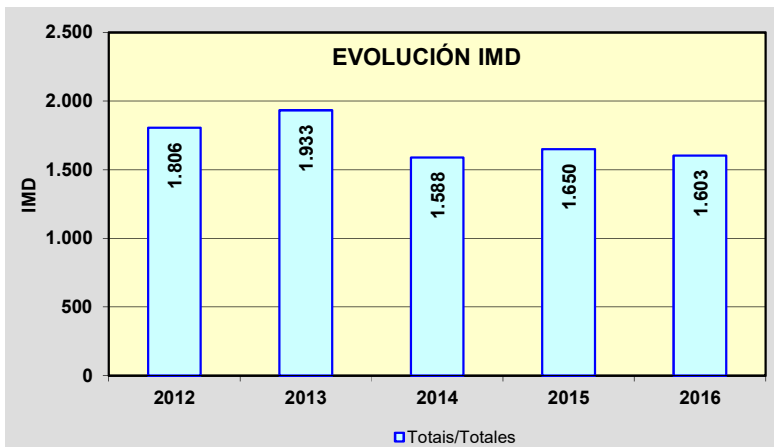
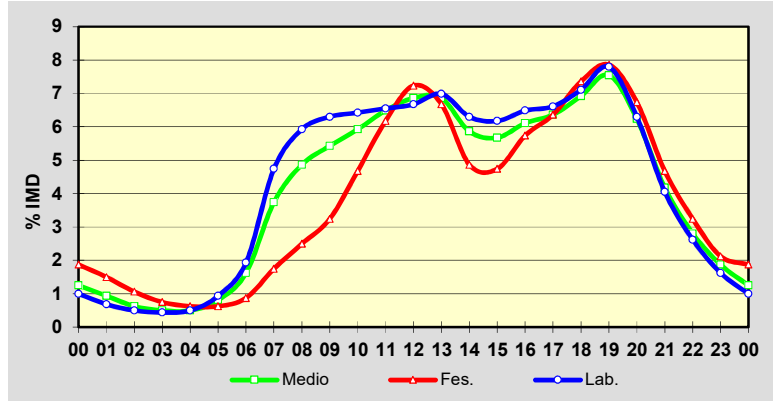
	I.M.D.	% I.M.D.	% Pes.
I	1.495	93,26	10,8
II	1.361	84,90	11,5
III	1.421	88,65	11,4
IV	1.518	94,70	10,7
V	1.531	95,51	11,0
VI	1.680	104,80	11,6
VII	1.993	124,33	9,5
VIII	2.049	127,82	8,7
IX	1.700	106,05	11,8
X	1.590	99,19	11,8
XI	1.466	91,45	12,1
XII	1.419	88,52	9,9

**Semana Media**

	I.M.D.	% I.M.D.	% Pes.
Lu	1.634	101,93	13,2
Ma	1.652	103,06	13,0
Me/Mi	1.648	102,81	12,9
Xo/Ju	1.661	103,62	13,3
Ve/Vi	1.796	112,04	12,0
Sa	1.382	86,21	5,3
Do	1.470	91,70	4,6
Lab	1.678	104,68	12,9
Fes	1.495	93,26	6,0

**Día Medio**

	Lab.	Fes.	Medio
00	16	30	20
01	11	24	15
02	8	17	10
03	7	12	8
04	8	10	8
05	15	10	13
06	31	14	26
07	76	28	60
08	95	40	78
09	101	52	87
10	103	75	95
11	105	99	104
12	107	116	110
13	112	107	110
14	101	78	94
15	99	76	91
16	104	92	98
17	106	102	102
18	114	118	111
19	125	126	121
20	101	108	100
21	65	75	67
22	42	52	45
23	26	34	30
	<b>1.678</b>	<b>1.495</b>	<b>1.603</b>



Estación: **LU-132(1)**Tipo: **COM****MEMORIA DE AFOROS 2016**Rede/Red: **PC**IMD: **407**

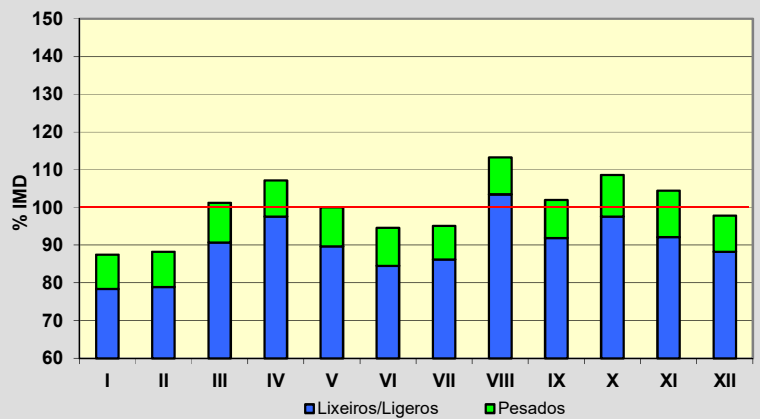
Nome/Nombre:

**Lourenzá (LU-132)**IMDp: **41** I<sub>30</sub>: **54**

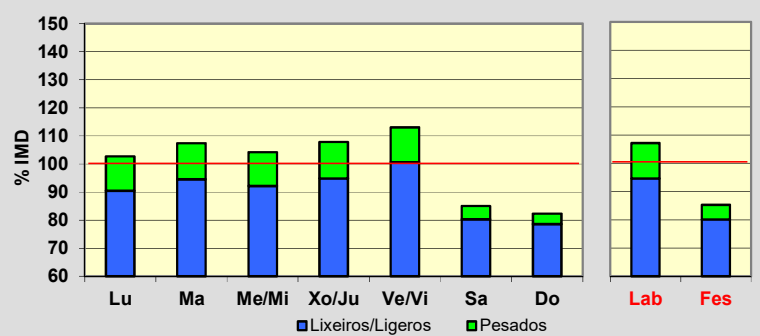
Treito/Tramo:

**Lourenzá (LU-122) - Trabada (LU-P-6103)**% Pes.: **10,1** I<sub>150</sub>: **43****Variación Mensual**

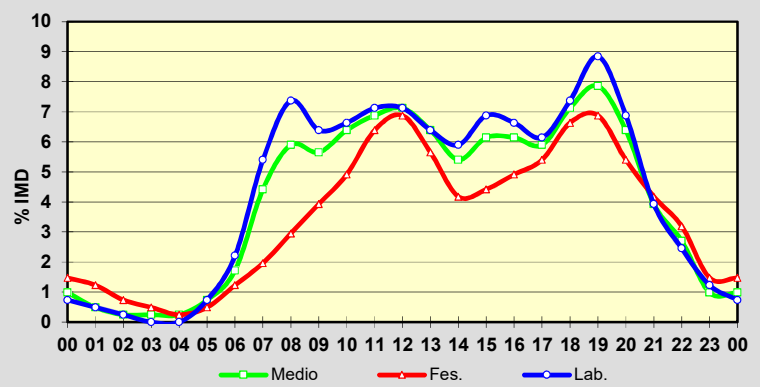
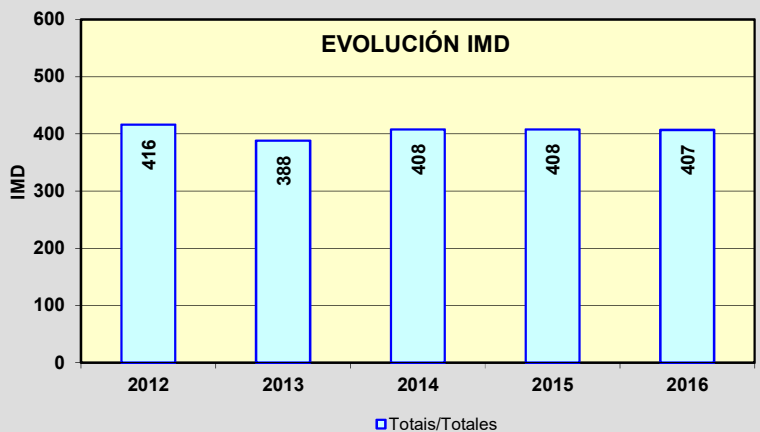
	I.M.D.	% I.M.D.	% Pes.
I	356	87,47	10,4
II	359	88,21	10,6
III	412	101,23	10,4
IV	436	107,13	8,9
V	407	100,00	10,3
VI	385	94,59	10,6
VII	387	95,09	9,3
VIII	461	113,27	8,7
IX	415	101,97	9,9
X	442	108,60	10,2
XI	425	104,42	11,8
XII	398	97,79	9,8

**Semana Media**

	I.M.D.	% I.M.D.	% Pes.
Lu	418	102,70	12,0
Ma	437	107,37	11,9
Me/Mi	424	104,18	11,6
Xo/Ju	439	107,86	12,1
Ve/Vi	460	113,02	10,9
Sa	346	85,01	5,5
Do	335	82,31	4,5
Lab	436	107,13	11,7
Fes	347	85,26	6,1

**Día Medio**

	Lab.	Fes.	Medio
00	3	6	4
01	2	5	2
02	1	3	1
03	0	2	1
04	0	1	1
05	3	2	3
06	9	5	7
07	22	8	18
08	30	12	24
09	26	16	23
10	27	20	26
11	29	26	28
12	29	28	29
13	26	23	26
14	24	17	22
15	28	18	25
16	27	20	25
17	25	22	24
18	30	27	29
19	36	28	32
20	28	22	26
21	16	17	16
22	10	13	11
23	5	6	4
<b>Total</b>	<b>436</b>	<b>347</b>	<b>407</b>

**EVOLUCIÓN IMD**

Estación: **LU-160(9)**Tipo: **COM****MEMORIA DE AFOROS 2016**Rede/Red: **PC**IMD: **1.145**

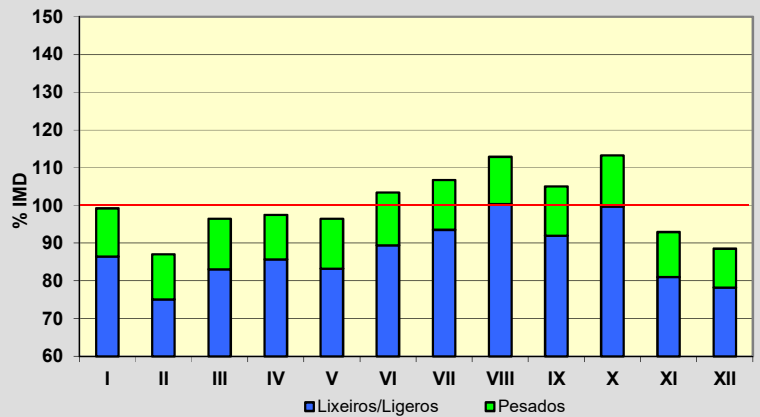
Nome/Nombre:

**Masma**IMDp: **145** I<sub>30</sub>: **132**

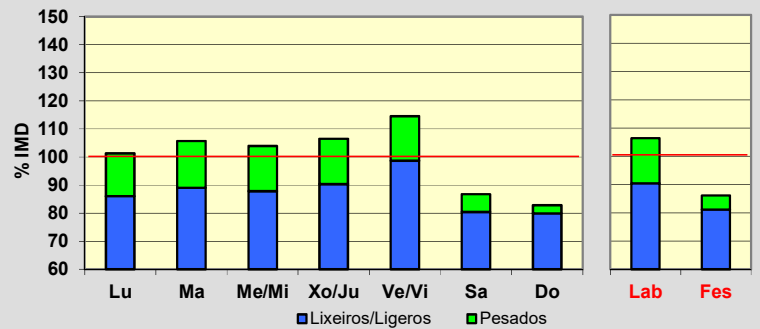
Treito/Tramo:

**Masma (LU-153) - Alfoz**% Pes.: **12,7** I<sub>150</sub>: **109****Variación Mensual**

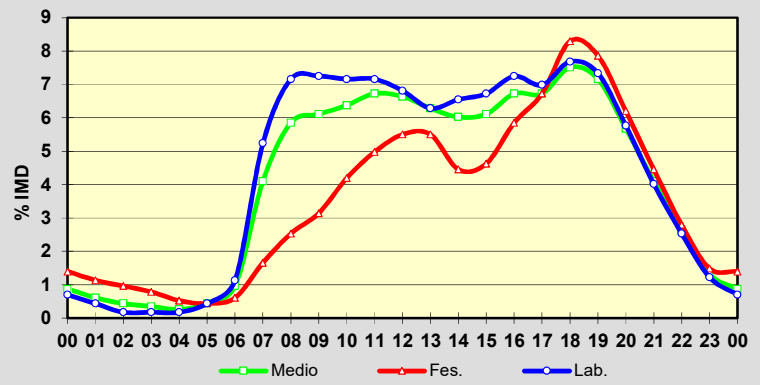
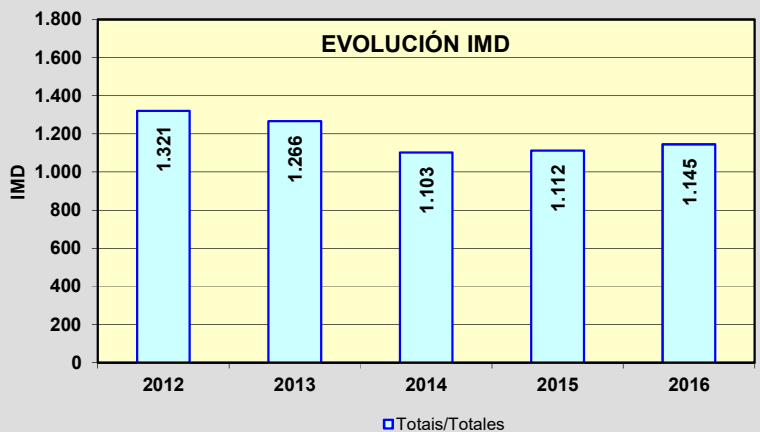
	I.M.D.	% I.M.D.	% Pes.
I	1.136	99,21	12,9
II	997	87,07	13,7
III	1.104	96,42	13,9
IV	1.116	97,47	12,1
V	1.104	96,42	13,7
VI	1.184	103,41	13,5
VII	1.222	106,72	12,4
VIII	1.292	112,84	11,1
IX	1.203	105,07	12,5
X	1.297	113,28	12,0
XI	1.064	92,93	12,9
XII	1.014	88,56	11,6

**Semana Media**

	I.M.D.	% I.M.D.	% Pes.
Lu	1.160	101,31	15,1
Ma	1.210	105,68	15,7
Me/Mi	1.190	103,93	15,5
Xo/Ju	1.220	106,55	15,2
Ve/Vi	1.311	114,50	13,8
Sa	993	86,72	7,3
Do	948	82,79	3,5
Lab	1.218	106,38	15,0
Fes	986	86,11	5,8

**Día Medio**

	Lab.	Fes.	Medio
00	8	16	10
01	5	13	7
02	2	11	5
03	2	9	4
04	2	6	3
05	5	5	5
06	13	7	11
07	60	19	47
08	82	29	67
09	83	36	70
10	82	48	73
11	82	57	77
12	78	63	76
13	72	63	72
14	75	51	69
15	77	53	70
16	83	67	77
17	80	77	77
18	88	95	86
19	84	90	82
20	66	71	65
21	46	51	47
22	29	32	30
23	14	17	15
<b>Total</b>	<b>1.218</b>	<b>986</b>	<b>1.145</b>

**EVOLUCIÓN IMD**

Estación: **LU-162(0)**Tipo: **COM****MEMORIA DE AFOROS 2016**Rede/Red: **PC**IMD: **1.624**

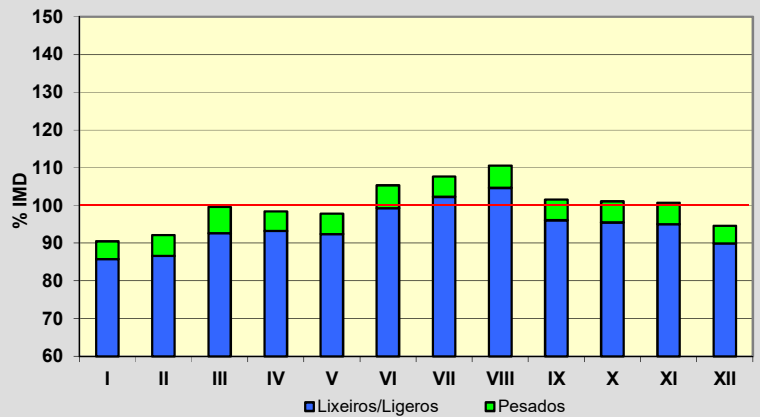
Nome/Nombre:

**Valadouro (LU-162)**IMDp: **90** I<sub>30</sub>: **161**

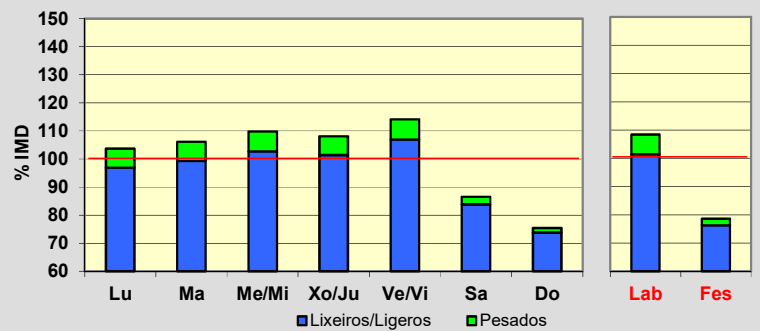
Treito/Tramo:

**Ferreira de Valadouro (LU-160) - Cangas de Foz (N-642)**% Pes.: **5,5** I<sub>150</sub>: **147****Variación Mensual**

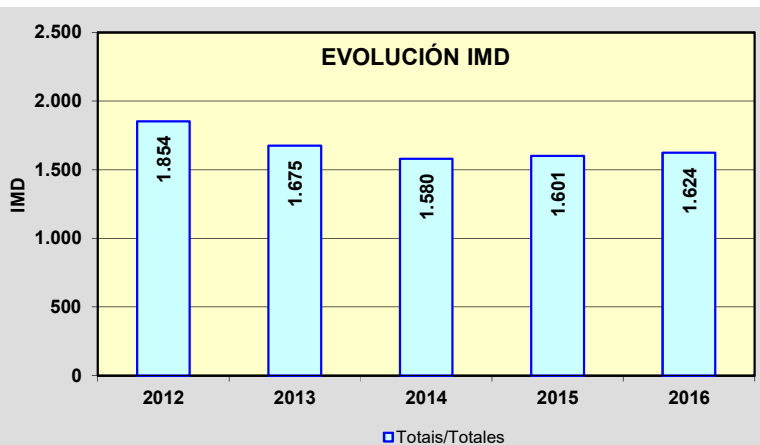
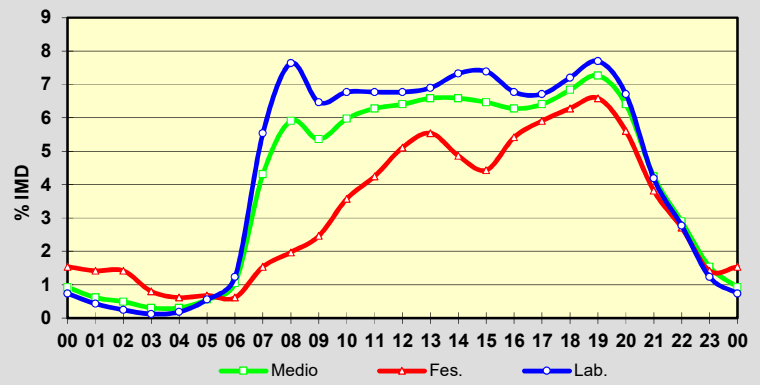
	I.M.D.	% I.M.D.	% Pes.
I	1.469	90,46	5,2
II	1.496	92,12	6,0
III	1.617	99,57	7,0
IV	1.598	98,40	5,3
V	1.588	97,78	5,5
VI	1.711	105,36	5,8
VII	1.748	107,64	5,0
VIII	1.795	110,53	5,3
IX	1.649	101,54	5,4
X	1.642	101,11	5,6
XI	1.635	100,68	5,6
XII	1.536	94,58	4,9

**Semana Media**

	I.M.D.	% I.M.D.	% Pes.
Lu	1.684	103,69	6,6
Ma	1.724	106,16	6,5
Me/Mi	1.783	109,79	6,4
Xo/Ju	1.756	108,13	6,3
Ve/Vi	1.853	114,10	6,3
Sa	1.406	86,58	3,2
Do	1.224	75,37	2,1
Lab	1.760	108,37	6,4
Fes	1.276	78,57	2,9

**Día Medio**

	Lab.	Fes.	Medio
00	12	25	15
01	7	23	10
02	4	23	8
03	2	13	5
04	3	10	5
05	9	11	9
06	20	10	17
07	90	25	70
08	124	32	96
09	105	40	87
10	110	58	97
11	110	69	102
12	110	83	104
13	112	90	107
14	119	79	107
15	120	72	105
16	110	88	102
17	109	96	104
18	117	102	111
19	125	107	118
20	109	91	104
21	68	62	69
22	45	44	47
23	20	23	25
<b>Total</b>	<b>1.760</b>	<b>1.276</b>	<b>1.624</b>



Estación: **LU-170(5)**Tipo: **COM****MEMORIA DE AFOROS 2016**Rede/Red: **PC**IMD: **660**

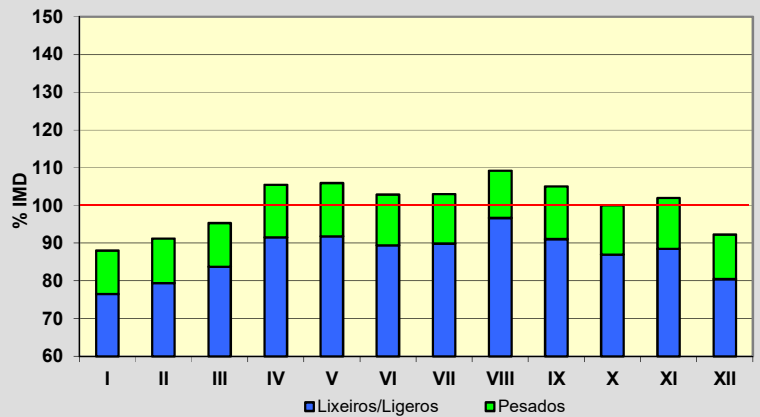
Nome/Nombre:

**Parga (LU-170)**IMDp: **85** I<sub>30</sub>: **96**

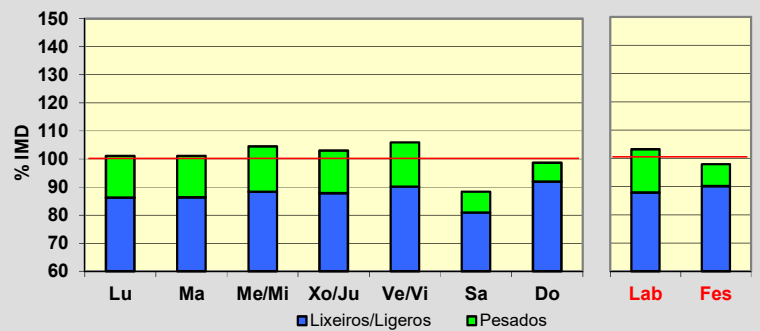
Treito/Tramo:

**Enl. A-6 - Vilares (LU-P-2301)**% Pes.: **12,9** I<sub>150</sub>: **64****Variación Mensual**

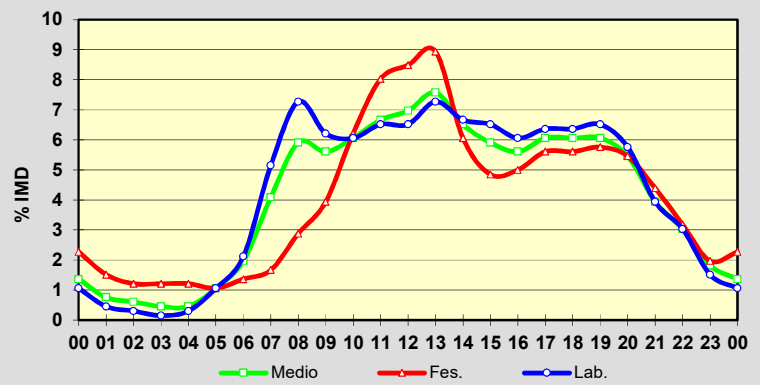
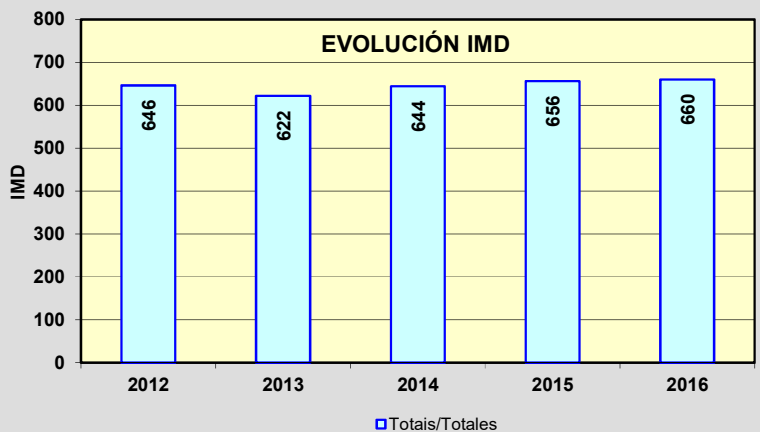
	I.M.D.	% I.M.D.	% Pes.
I	581	88,03	13,1
II	602	91,21	13,0
III	629	95,30	12,1
IV	696	105,45	13,2
V	699	105,91	13,3
VI	679	102,88	13,1
VII	680	103,03	12,8
VIII	721	109,24	11,5
IX	693	105,00	13,3
X	660	100,00	13,0
XI	673	101,97	13,2
XII	609	92,27	12,8

**Semana Media**

	I.M.D.	% I.M.D.	% Pes.
Lu	667	101,06	14,7
Ma	667	101,06	14,5
Me/Mi	690	104,55	15,5
Xo/Ju	680	103,03	14,7
Ve/Vi	699	105,91	14,9
Sa	583	88,33	8,4
Do	651	98,64	6,8
Lab	681	103,18	14,8
Fes	646	97,88	7,9

**Día Medio**

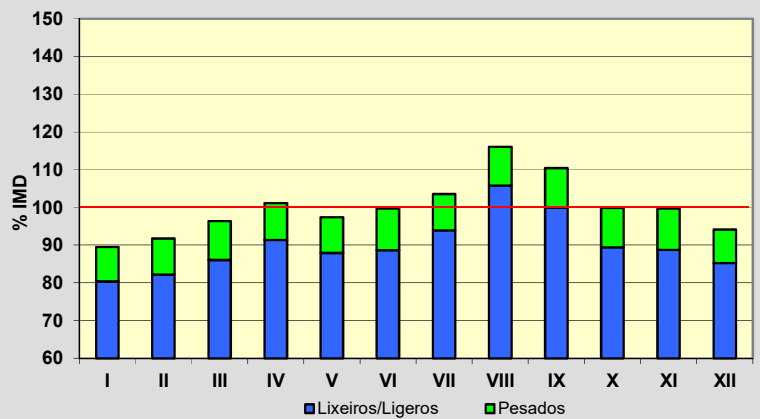
	Lab.	Fes.	Medio
00	7	15	9
01	3	10	5
02	2	8	4
03	1	8	3
04	2	8	3
05	7	7	7
06	14	9	13
07	34	11	27
08	48	19	39
09	41	26	37
10	40	41	40
11	43	53	44
12	43	56	46
13	48	59	50
14	44	40	43
15	43	32	39
16	40	33	37
17	42	37	40
18	42	37	40
19	43	38	40
20	38	36	36
21	26	29	26
22	20	21	20
23	10	13	12
<b>Total</b>	<b>681</b>	<b>646</b>	<b>660</b>

**EVOLUCIÓN IMD**

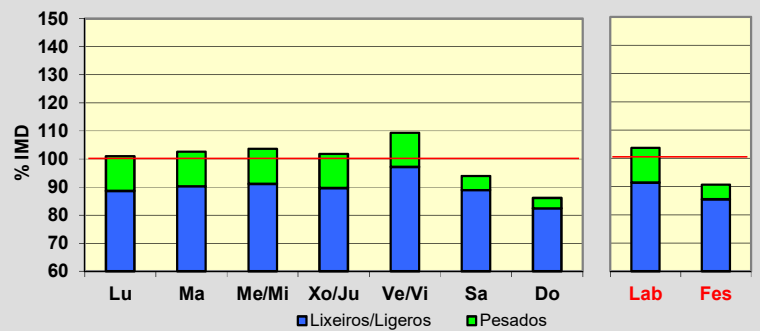


Estación: **LU-212(9)**Tipo: **COM****MEMORIA DE AFOROS 2016**Rede/Red: **S**IMD: **2.185**Nome/Nombre: **Monterroso (LU-212)**IMDp: **218** I<sub>30</sub>: **230**Treito/Tramo: **Taboada - Monterroso**% Pes.: **10,0** I<sub>150</sub>: **193****Variación Mensual**

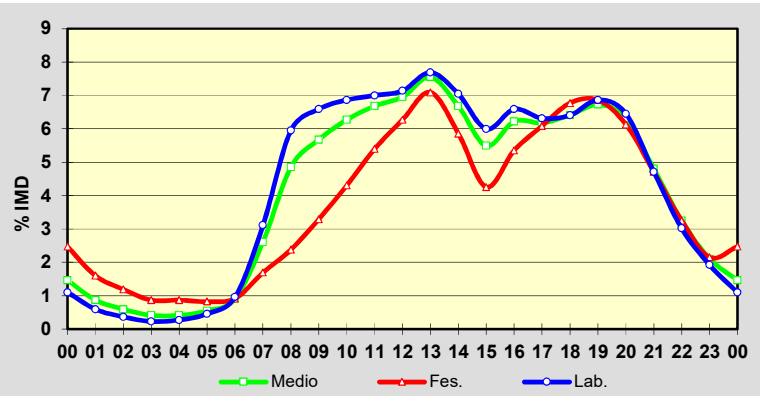
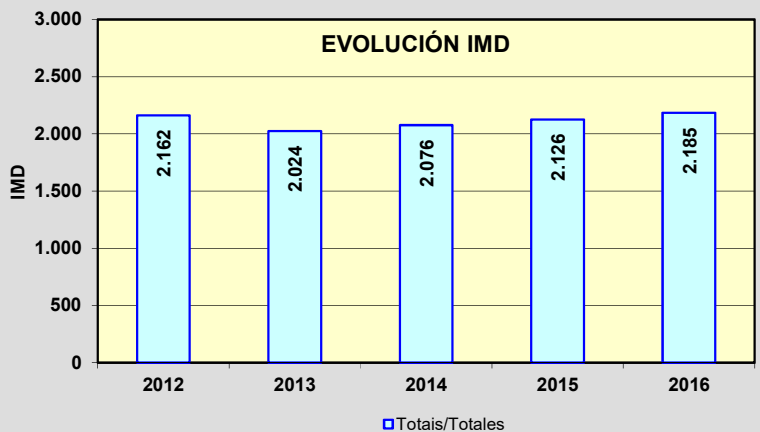
	I.M.D.	% I.M.D.	% Pes.
I	1.955	89,47	10,1
II	2.005	91,76	10,5
III	2.106	96,38	10,7
IV	2.210	101,14	9,7
V	2.129	97,44	9,7
VI	2.177	99,63	11,0
VII	2.263	103,57	9,3
VIII	2.536	116,06	8,9
IX	2.413	110,43	9,5
X	2.182	99,86	10,4
XI	2.177	99,63	10,9
XII	2.057	94,14	9,5

**Semana Media**

	I.M.D.	% I.M.D.	% Pes.
Lu	2.206	100,96	12,2
Ma	2.241	102,56	12,0
Me/Mi	2.264	103,62	12,1
Xo/Ju	2.225	101,83	11,9
Ve/Vi	2.388	109,29	11,1
Sa	2.054	94,00	5,4
Do	1.882	86,13	4,3
Lab	2.265	103,66	11,8
Fes	1.980	90,62	5,7

**Día Medio**

	Lab.	Fes.	Medio
00	24	54	32
01	13	35	19
02	8	26	13
03	5	19	9
04	6	19	9
05	10	18	12
06	21	20	20
07	68	37	57
08	130	52	106
09	144	72	124
10	150	94	137
11	153	118	146
12	156	137	152
13	168	155	165
14	154	128	146
15	131	93	120
16	144	117	136
17	138	133	135
18	140	148	140
19	150	150	147
20	141	134	138
21	103	103	105
22	66	71	71
23	42	47	46
<b>Total</b>	<b>2.265</b>	<b>1.980</b>	<b>2.185</b>

**EVOLUCIÓN IMD**

Estación: **LU-221(2)**Tipo: **PER**

MEMORIA DE AFOROS 2016

Rede/Red: **S**IMD: **2.061**

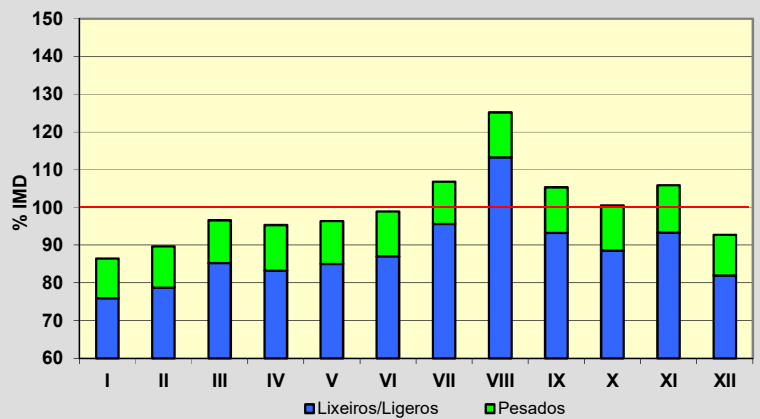
Nome/Nombre:

**Monterroso (LU-221)**IMDp: **238** I<sub>30</sub>: **236**

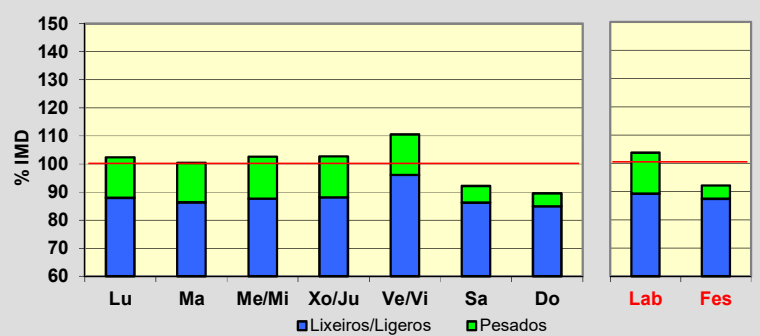
Treito/Tramo:

**Monterroso (Deput.) - Palas de Rei (N-547)**% Pes.: **11,5** I<sub>150</sub>: **186****Variación Mensual**

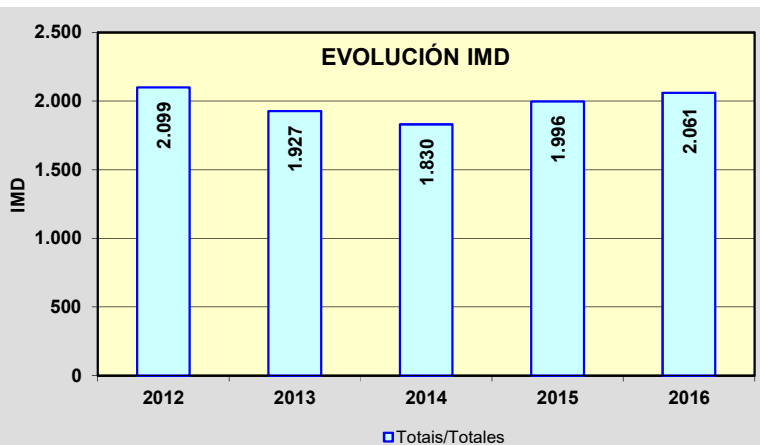
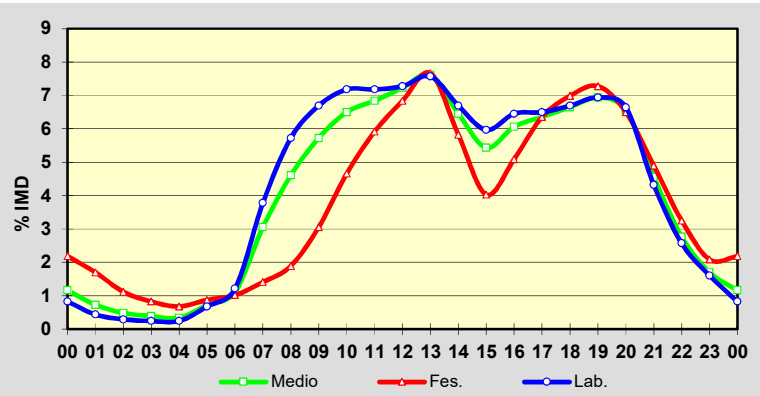
	I.M.D.	% I.M.D.	% Pes.
I	1.781	86,41	12,1
II	1.848	89,67	12,2
III	1.991	96,60	11,8
IV	1.965	95,34	12,7
V	1.986	96,36	11,8
VI	2.038	98,88	12,0
VII	2.201	106,79	10,4
VIII	2.580	125,18	9,5
IX	2.171	105,34	11,5
X	2.073	100,58	12,0
XI	2.182	105,87	11,9
XII	1.911	92,72	11,6

**Semana Media**

	I.M.D.	% I.M.D.	% Pes.
Lu	2.111	102,43	14,2
Ma	2.069	100,39	14,0
Me/Mi	2.115	102,62	14,6
Xo/Ju	2.116	102,67	14,2
Ve/Vi	2.277	110,48	13,0
Sa	1.899	92,14	6,4
Do	1.845	89,52	5,1
Lab	2.138	103,74	14,0
Fes	1.899	92,14	5,1

**Día Medio**

	Lab.	Fes.	Medio
00	17	45	24
01	9	35	15
02	6	23	10
03	5	17	8
04	5	14	7
05	14	18	15
06	25	21	23
07	78	29	63
08	118	39	95
09	138	63	118
10	148	96	134
11	148	122	141
12	150	141	149
13	156	158	157
14	138	120	133
15	123	83	112
16	133	105	125
17	134	131	131
18	138	144	137
19	143	150	143
20	137	134	135
21	89	101	94
22	53	67	57
23	33	43	35
<b>Total</b>	<b>2.138</b>	<b>1.899</b>	<b>2.061</b>



Estación: **LU-231(2)**Tipo: **PER****MEMORIA DE AFOROS 2016**Rede/Red: **S**IMD: **681**

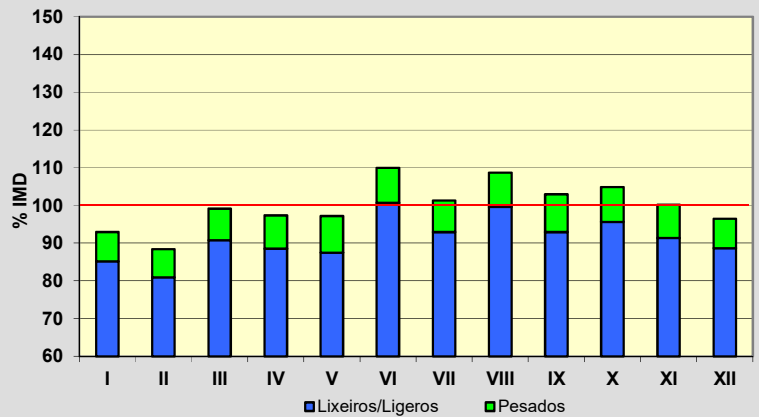
Nome/Nombre:

**Friol (LU-231)**IMDp: **59** I<sub>30</sub>: **96**

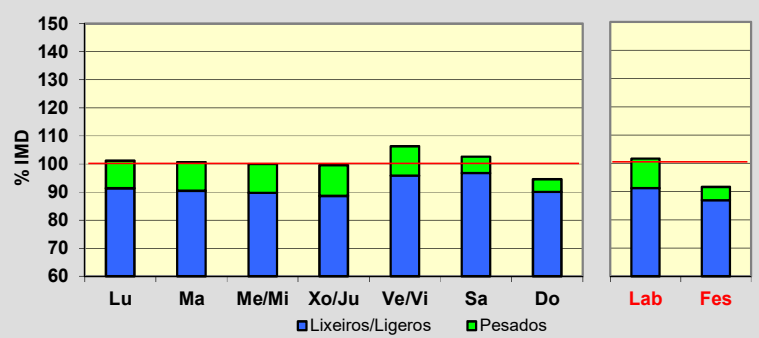
Treito/Tramo:

**Friol - Palas de Rei**% Pes.: **8,7** I<sub>150</sub>: **68****Variación Mensual**

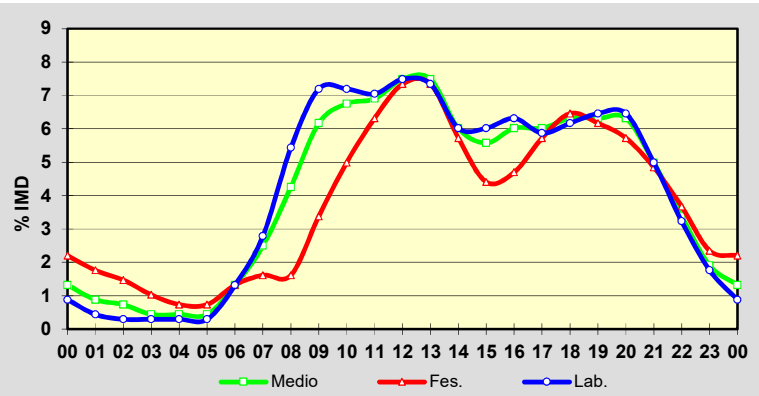
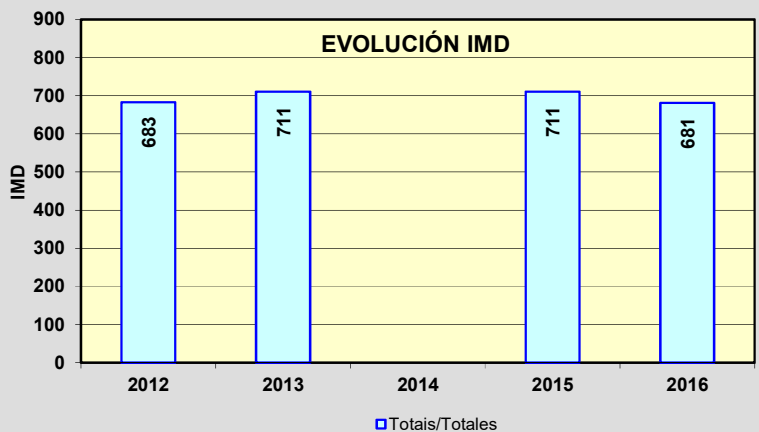
	I.M.D.	% I.M.D.	% Pes.
I	633	92,95	8,4
II	602	88,40	8,5
III	675	99,12	8,4
IV	663	97,36	9,0
V	662	97,21	10,0
VI	749	109,99	8,4
VII	690	101,32	8,3
VIII	740	108,66	8,4
IX	701	102,94	9,7
X	714	104,85	8,8
XI	682	100,15	8,8
XII	657	96,48	8,1

**Semana Media**

	I.M.D.	% I.M.D.	% Pes.
Lu	689	101,17	9,7
Ma	686	100,73	10,2
Me/Mi	681	100,00	10,3
Xo/Ju	678	99,56	10,9
Ve/Vi	724	106,31	9,8
Sa	699	102,64	5,7
Do	644	94,57	4,8
Lab	692	101,62	10,3
Fes	624	91,63	5,1

**Día Medio**

	Lab.	Fes.	Medio
00	6	15	9
01	3	12	6
02	2	10	5
03	2	7	3
04	2	5	3
05	2	5	3
06	9	9	9
07	19	11	17
08	37	11	29
09	49	23	42
10	49	34	46
11	48	43	47
12	51	50	51
13	50	50	51
14	41	39	41
15	41	30	38
16	43	32	41
17	40	39	41
18	42	44	43
19	44	42	43
20	44	39	43
21	34	33	34
22	22	25	23
23	12	16	13
<b>Total</b>	<b>692</b>	<b>624</b>	<b>681</b>

**EVOLUCIÓN IMD**

Estación: **LU-530(2)DGT**Tipo: **PER****MEMORIA DE AFOROS 2016**Rede/Red: **PB**IMD: **10.044**

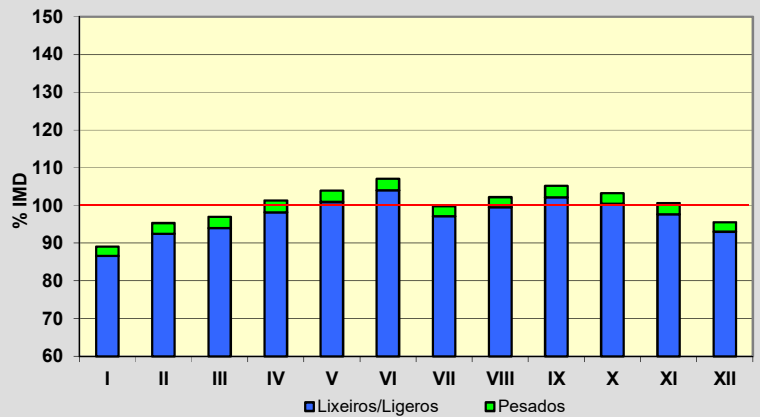
Nome/Nombre:

**Lugo (LU-530)**IMDp: **286** I<sub>30</sub>: **961**

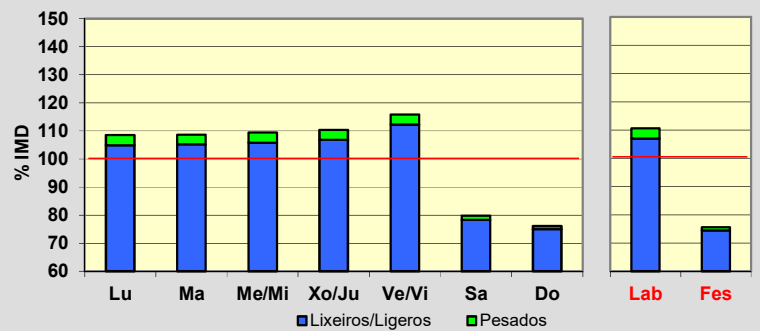
Treito/Tramo:

**Lugo - Enl. A-6**% Pes.: **2,8** I<sub>150</sub>: **901****Variación Mensual**

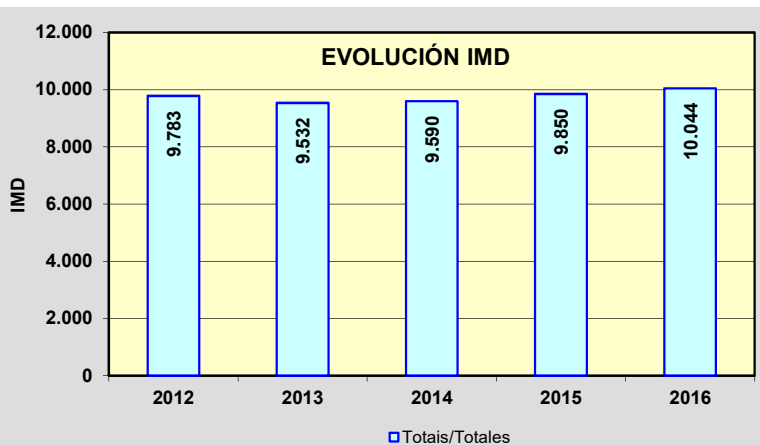
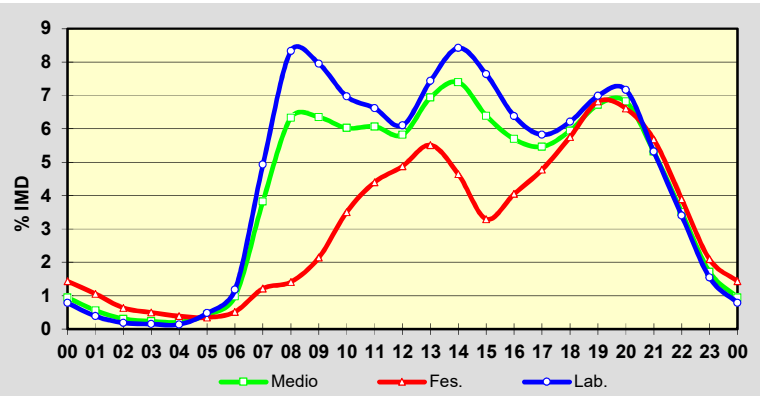
	I.M.D.	% I.M.D.	% Pes.
I	8.941	89,02	2,7
II	9.578	95,36	3,0
III	9.736	96,93	3,0
IV	10.178	101,33	3,1
V	10.438	103,92	2,9
VI	10.750	107,03	2,8
VII	10.024	99,80	2,7
VIII	10.261	102,16	2,6
IX	10.565	105,19	2,9
X	10.369	103,24	2,7
XI	10.105	100,61	2,9
XII	9.597	95,55	2,7

**Semana Media**

	I.M.D.	% I.M.D.	% Pes.
Lu	10.899	108,51	3,3
Ma	10.915	108,67	3,2
Me/Mi	10.987	109,39	3,3
Xo/Ju	11.083	110,34	3,2
Ve/Vi	11.636	115,85	3,1
Sa	8.021	79,86	2,0
Do	7.639	76,06	1,4
Lab	11.105	110,56	3,2
Fes	7.590	75,57	1,4

**Día Medio**

	Lab.	Fes.	Medio
00	79	144	95
01	39	106	56
02	19	64	31
03	15	50	24
04	14	39	21
05	48	35	43
06	119	52	98
07	495	122	384
08	837	142	636
09	799	215	638
10	700	352	605
11	665	442	610
12	613	490	585
13	747	554	697
14	846	466	743
15	767	331	642
16	641	407	572
17	585	480	549
18	624	578	597
19	702	685	675
20	720	664	685
21	534	571	534
22	342	391	352
23	155	210	172
<b>Total</b>	<b>11.105</b>	<b>7.590</b>	<b>10.044</b>



Estación: **LU-530(31)**Tipo: **COM****MEMORIA DE AFOROS 2016**Rede/Red: **PB**IMD: **1.240**

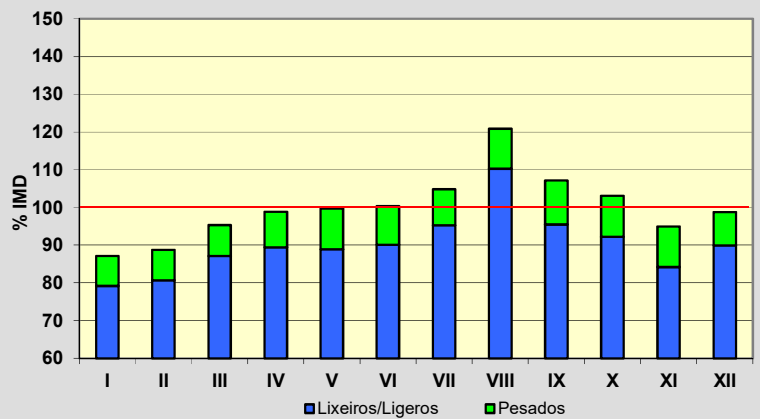
Nome/Nombre:

**Baleira**IMDp: **121** I<sub>30</sub>: **150**

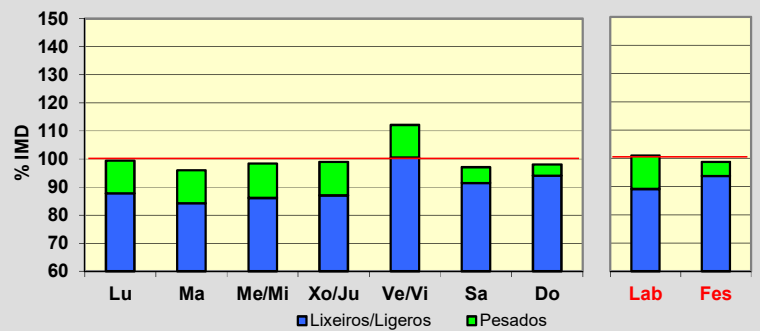
Treito/Tramo:

**Cádabo (Baleira) (LU-750) - Fonsagrada**% Pes.: **9,8** I<sub>150</sub>: **124****Variación Mensual**

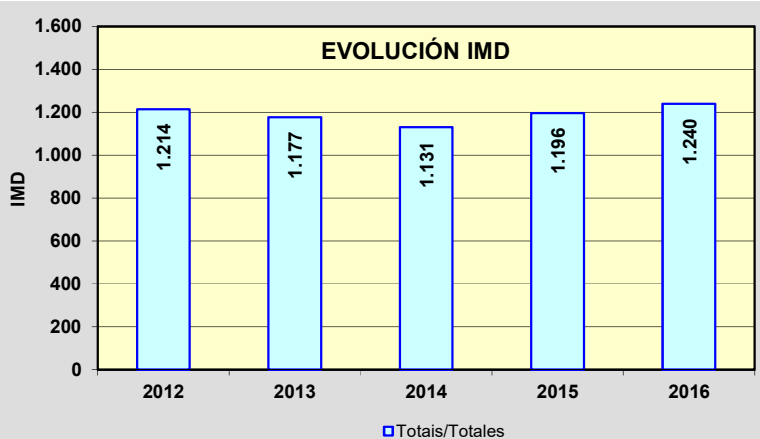
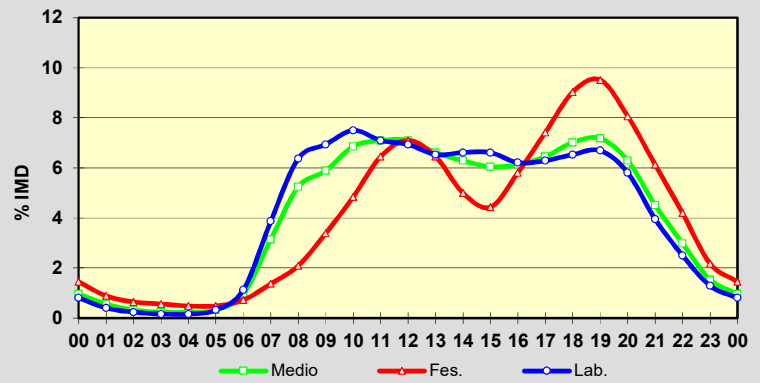
	I.M.D.	% I.M.D.	% Pes.
I	1.080	87,10	9,1
II	1.101	88,79	9,1
III	1.182	95,32	8,6
IV	1.226	98,87	9,5
V	1.237	99,76	10,9
VI	1.244	100,32	10,2
VII	1.300	104,84	9,2
VIII	1.499	120,89	8,8
IX	1.328	107,10	10,8
X	1.278	103,06	10,6
XI	1.177	94,92	11,3
XII	1.225	98,79	9,0

**Semana Media**

	I.M.D.	% I.M.D.	% Pes.
Lu	1.232	99,35	11,7
Ma	1.190	95,97	12,2
Me/Mi	1.220	98,39	12,5
Xo/Ju	1.227	98,95	12,1
Ve/Vi	1.391	112,18	10,4
Sa	1.204	97,10	5,8
Do	1.216	98,06	4,1
Lab	1.252	100,97	11,7
Fes	1.224	98,71	5,1

**Día Medio**

	Lab.	Fes.	Medio
00	10	18	12
01	5	11	7
02	3	8	4
03	2	7	3
04	2	6	3
05	4	6	4
06	14	9	12
07	48	17	39
08	79	26	65
09	86	42	73
10	93	60	85
11	88	80	88
12	86	88	88
13	81	80	82
14	82	62	78
15	82	55	75
16	77	72	76
17	78	92	80
18	81	112	87
19	83	118	89
20	72	100	78
21	49	76	56
22	31	52	37
23	16	27	19
	<b>1.252</b>	<b>1.224</b>	<b>1.240</b>



Estación: **LU-540(33)**Tipo: **PER**

MEMORIA DE AFOROS 2016

Rede/Red: **PB**IMD: **2.876**

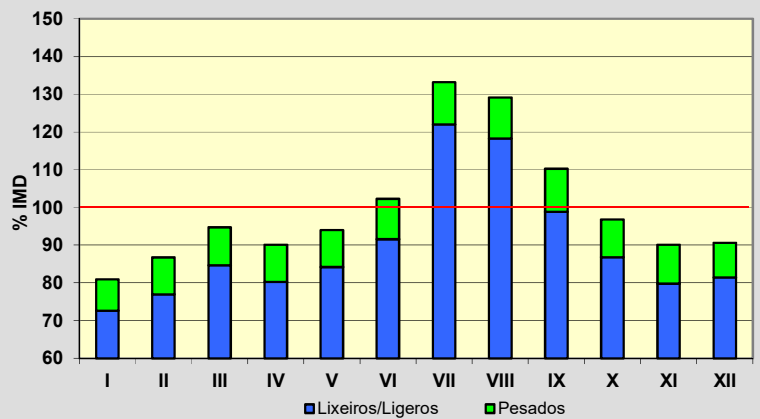
Nome/Nombre:

**Cabreiros (LU-540)**IMDp: **291** I<sub>30</sub>: **406**

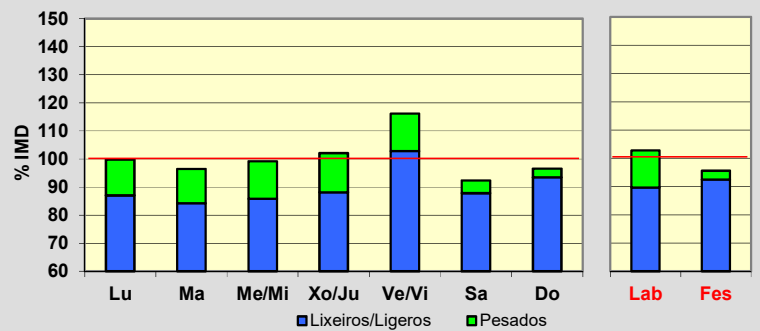
Treito/Tramo:

**Ourol (LU-105) - Cabreiros (LU-861)**% Pes.: **10,1** I<sub>150</sub>: **307****Variación Mensual**

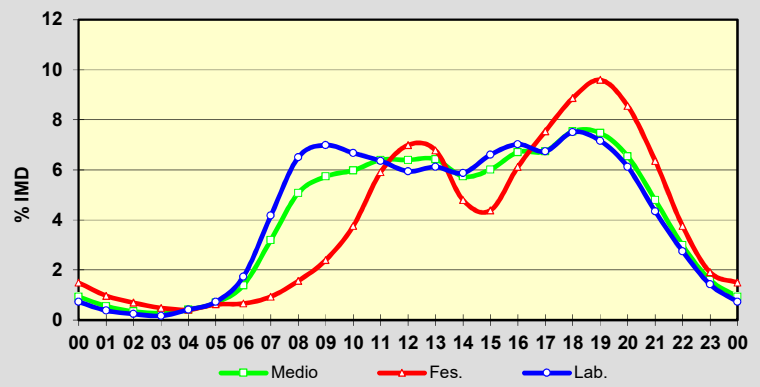
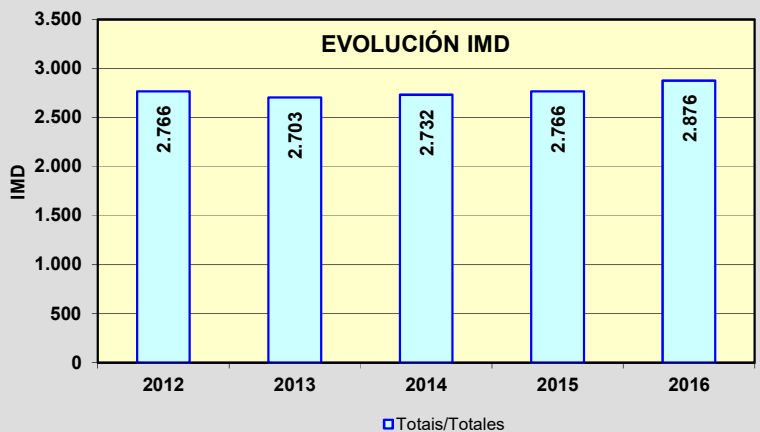
	I.M.D.	% I.M.D.	% Pes.
I	2.327	80,91	10,3
II	2.495	86,75	11,3
III	2.724	94,71	10,6
IV	2.591	90,09	10,9
V	2.703	93,98	10,4
VI	2.942	102,29	10,5
VII	3.830	133,17	8,4
VIII	3.715	129,17	8,5
IX	3.170	110,22	10,3
X	2.785	96,84	10,3
XI	2.591	90,09	11,5
XII	2.607	90,65	10,1

**Semana Media**

	I.M.D.	% I.M.D.	% Pes.
Lu	2.869	99,76	12,7
Ma	2.775	96,49	12,7
Me/Mi	2.854	99,24	13,5
Xo/Ju	2.935	102,05	13,7
Ve/Vi	3.340	116,13	11,4
Sa	2.656	92,35	4,9
Do	2.779	96,63	3,3
Lab	2.955	102,75	12,8
Fes	2.749	95,58	3,3

**Día Medio**

	Lab.	Fes.	Medio
00	21	43	27
01	11	28	16
02	7	20	10
03	5	14	8
04	12	12	12
05	21	18	20
06	50	19	40
07	120	27	92
08	187	45	146
09	201	69	165
10	192	108	172
11	183	170	184
12	171	201	184
13	176	195	185
14	169	138	165
15	190	126	173
16	202	176	193
17	194	217	194
18	216	255	217
19	206	276	215
20	176	246	188
21	125	183	138
22	79	108	86
23	41	55	46
	<b>2.955</b>	<b>2.749</b>	<b>2.876</b>

**EVOLUCIÓN IMD**

Estación: **LU-541(0)**Tipo: **COM****MEMORIA DE AFOROS 2016**Rede/Red: **PB**IMD: **4.845**

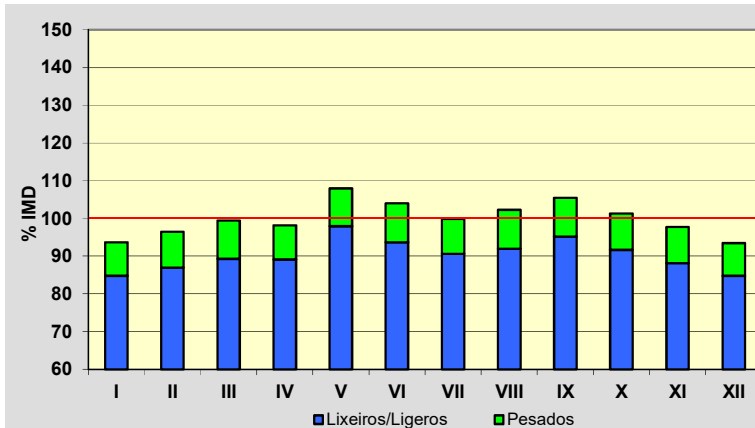
Nome/Nombre:

**Rábade (LU-541)**IMDp: **467** I<sub>30</sub>: **439**

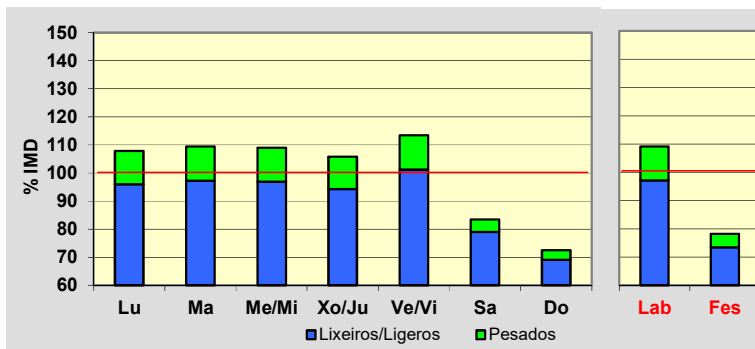
Treito/Tramo:

**Enl. A-6 - Variante Vilalba.**% Pes.: **9,6** I<sub>150</sub>: **404****Variación Mensual**

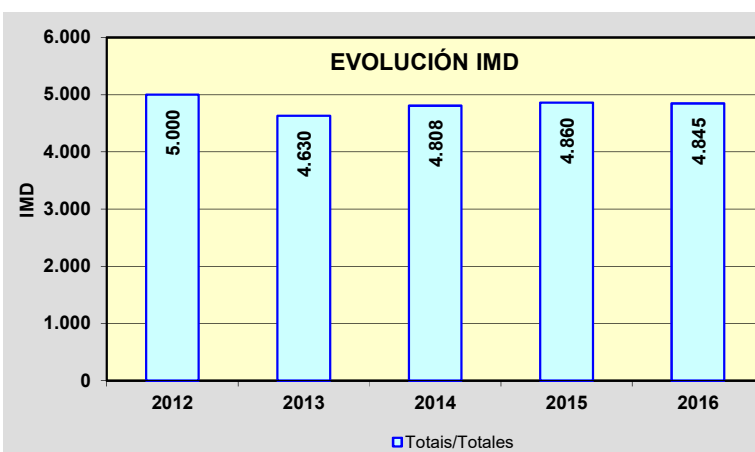
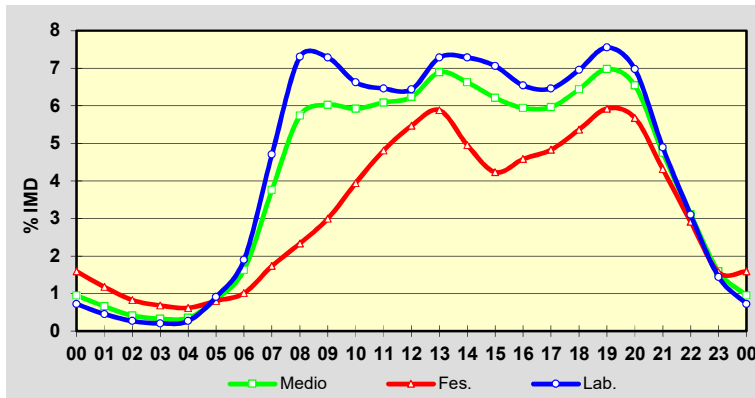
	I.M.D.	% I.M.D.	% Pes.
I	4.540	93,70	9,5
II	4.674	96,47	9,8
III	4.816	99,40	10,2
IV	4.756	98,16	9,2
V	5.229	107,93	9,3
VI	5.038	103,98	9,9
VII	4.839	99,88	9,3
VIII	4.954	102,25	10,1
IX	5.112	105,51	9,8
X	4.909	101,32	9,5
XI	4.736	97,75	9,8
XII	4.528	93,46	9,3

**Semana Media**

	I.M.D.	% I.M.D.	% Pes.
Lu	5.222	107,78	10,9
Ma	5.303	109,45	11,1
Me/Mi	5.284	109,06	11,2
Xo/Ju	5.127	105,82	10,9
Ve/Vi	5.496	113,44	10,8
Sa	4.043	83,45	5,3
Do	3.512	72,49	4,7
Lab	5.286	109,10	11,0
Fes	3.790	78,22	6,2

**Día Medio**

	Lab.	Fes.	Medio
00	35	77	46
01	22	57	32
02	13	40	20
03	10	33	16
04	13	30	17
05	44	39	41
06	92	49	79
07	228	84	182
08	354	113	278
09	353	145	292
10	321	191	287
11	313	233	295
12	312	265	302
13	353	285	334
14	353	240	321
15	342	205	301
16	317	222	288
17	313	234	289
18	337	260	312
19	366	287	338
20	338	275	317
21	237	209	230
22	150	141	151
23	70	76	77
<b>Total</b>	<b>5.286</b>	<b>3.790</b>	<b>4.845</b>



Estación: **LU-546(0)DGT**Tipo: **PER****MEMORIA DE AFOROS 2016**Rede/Red: **PB**IMD: **3.996**

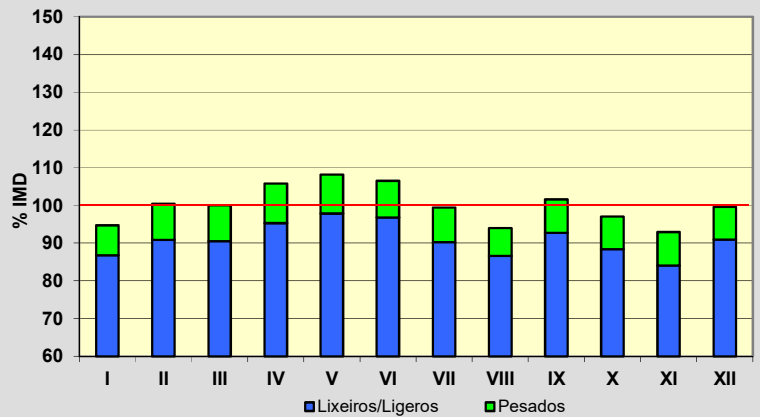
Nome/Nombre:

**Nadela**IMDp: **364** I<sub>30</sub>: **398**

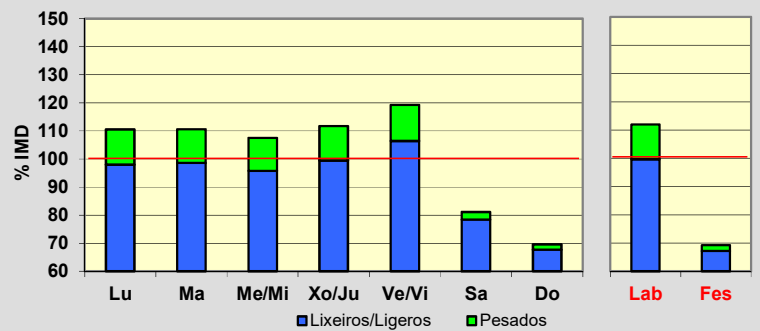
Treito/Tramo:

**Nadela (N-VI) - Maceda (LU-P-1611)**% Pes.: **9,1** I<sub>150</sub>: **370****Variación Mensual**

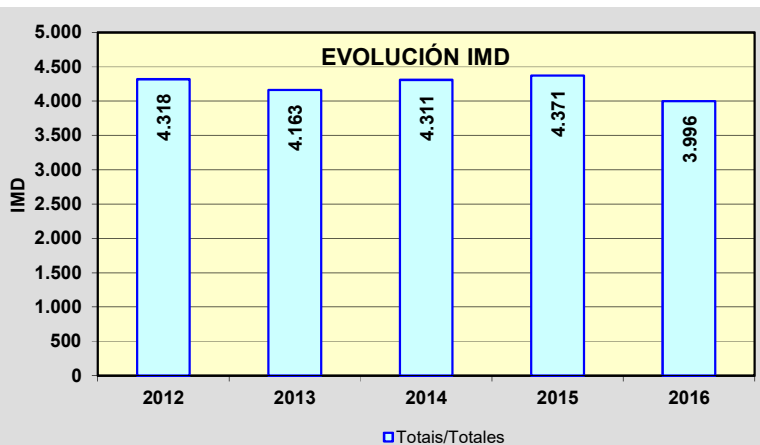
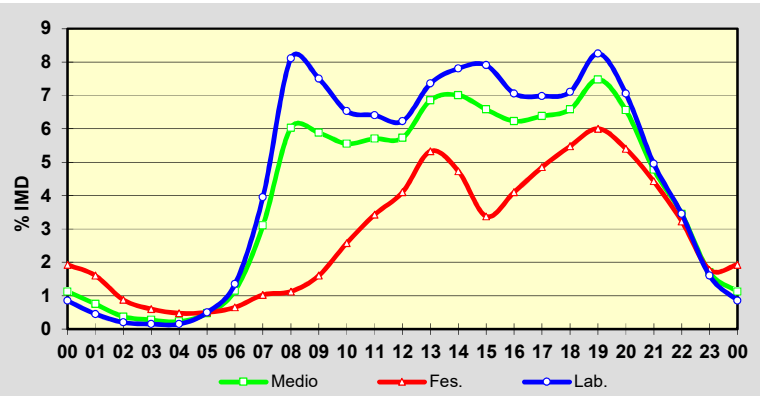
	I.M.D.	% I.M.D.	% Pes.
I	3.785	94,72	8,4
II	4.011	100,38	9,5
III	3.998	100,05	9,5
IV	4.227	105,78	9,9
V	4.323	108,18	9,6
VI	4.258	106,56	9,2
VII	3.974	99,45	9,3
VIII	3.757	94,02	7,9
IX	4.060	101,60	8,8
X	3.877	97,02	8,9
XI	3.714	92,94	9,6
XII	3.980	99,60	8,7

**Semana Media**

	I.M.D.	% I.M.D.	% Pes.
Lu	4.415	110,49	11,3
Ma	4.421	110,64	10,9
Me/Mi	4.298	107,56	11,0
Xo/Ju	4.466	111,76	11,0
Ve/Vi	4.765	119,24	10,7
Sa	3.240	81,08	3,3
Do	2.782	69,62	2,8
Lab	4.473	111,94	11,0
Fes	2.766	69,22	2,9

**Día Medio**

	Lab.	Fes.	Medio
00	34	77	45
01	18	64	30
02	8	35	15
03	6	24	11
04	6	19	9
05	20	20	19
06	54	26	46
07	158	41	124
08	324	45	241
09	300	64	235
10	261	103	222
11	256	137	228
12	249	164	229
13	294	213	274
14	312	189	280
15	316	135	263
16	282	164	249
17	279	194	255
18	284	219	263
19	330	240	299
20	282	216	262
21	198	177	191
22	138	129	138
23	64	71	68
<b>Total</b>	<b>4.473</b>	<b>2.766</b>	<b>3.996</b>





PROVINCIA DE LUGO

2016

Código Estación	Tipo	Cuadríc.		Nome / Nombre	Treito / Tramo	Rede Red	IMD	%Pes
		X	Y					
LU-546(10)	Com	16	M	Maceda	Maceda (LU-P-1611) - Pobra de San Xiao (LU-614)	PB	4.078	11,0%
LU-546(16)	Com	16	M	Sarria (LU-546)	Vilapedre (LU-P-5710) - Sarria (LU-633)	PB	2.633	11,4%
LU-546(31)	Com	16	L	Oural	Ramal Enl. Oural (CG-2.2) - Enl. O Incio (CG-2.2)	PB	1.657	9,9%
LU-546(50)	Per	16	J	Monforte de Lemos	Bóveda (LU-652) - Monforte (LU-664)	PB	1.425	7,6%
LU-611(35)	Com	14	L	Taboada	Currelos (Dep. LU-4202) - Taboada	S	535	8,2%
LU-612(5)	Com	15	N	Santiago de Saa	Lugo (antiga N-540) - Lousada (Ctra. Dip.)	PC	3.003	6,1%
LU-633(31)	Com	17	L	Samos	Triacastela - Samos	PC	816	7,8%
LU-633(76)	Com	14	M	Portomarín	Portomarín (LU-613) - Alto do Hospital (N-540)	PC	793	13,5%
LU-644(4)	Com	16	K	Laiosa	Laiosa (LU-643) - Cruz do Incio	S	800	5,1%
LU-651(1)	Com	18	I	Quiroga	Quiroga (LU-933) - Folgoso (LU-P-4701)	PC	571	6,0%
LU-652(7)	Com	16	J	Río Cabe	Bóveda (LU-546) - Barrio da Estación de Pobra de Brollón (LU-933)	PC	1.044	12,4%
LU-710(14)	Com	18	O	Baleira (LU-710)	Enl. A-6 - Baleira	PC	881	11,6%
LU-722(2)	Com	19	M	Becerreá	Enl. A-6 - LU-723 (Pontes de Gatin)	S	918	7,1%
LU-750(3)	Per	17	Q	Meira	Meira (N-640) - Valonga (LU-760)	PC	850	12,6%
LU-750(21)	Com	18	O	Baleira (LU-750)	Valonga (LU-760) - O Cádavo (LU-630)	PC	927	11,9%
LU-861(1)	Com	14	R	Vilalba (LU-861)	Vilalba (N-634) - A-8	PB	2.411	18,1%
LU-861(16)	Per	13	S	San Martiño	Cabodaldea (AG-64) - Cabreiros (LU-540)	PB	828	12,7%
LU-862(90)	Com	15	V	Viveiro Leste	Viveiro - Xove (Ctra. Dip.)	PB	6.733	6,8%

TIPO: PER (Permanente), SEM (Semipermanente) y COM (Complementaria)

REDE: VAC (Vía alta capacidade), PB (Primaria básica), PC (Primaria complementaria) y S (Secundaria)



Estación: **LU-546(10)**Tipo: **COM**

MEMORIA DE AFOROS 2016

Rede/Red: **PB**IMD: **4.078**

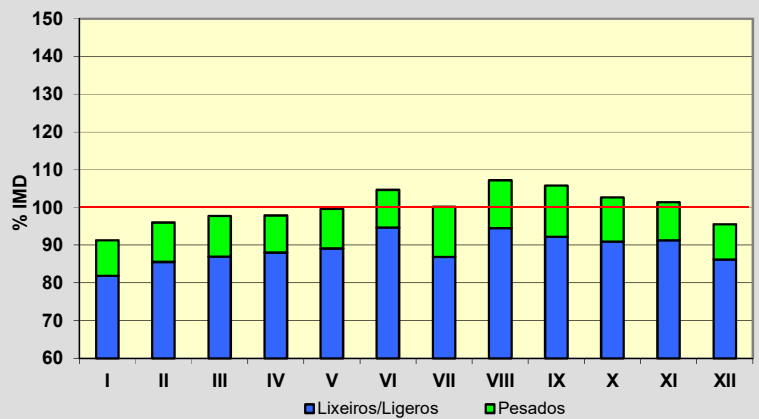
Nome/Nombre:

**Maceda**IMDp: **448** I<sub>30</sub>: **374**

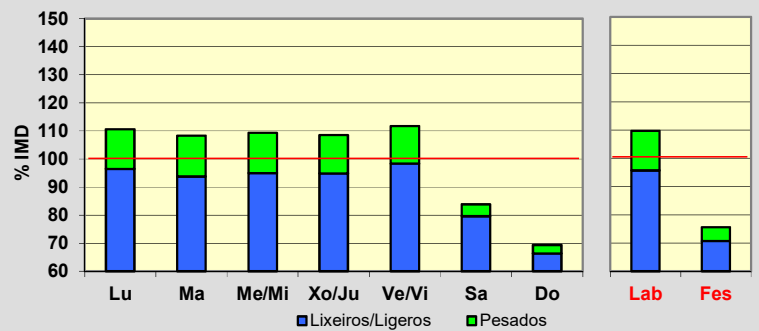
Treito/Tramo:

**Maceda (LU-P-1611) - Pobra de San Xiao (LU-614)**% Pes.: **11,0** I<sub>150</sub>: **346****Variación Mensual**

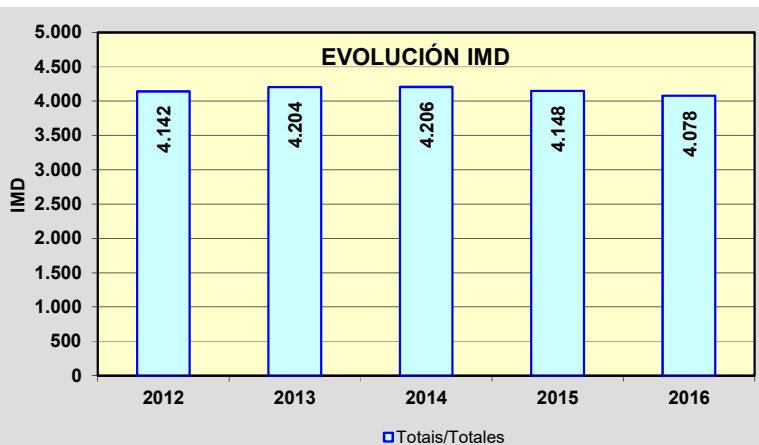
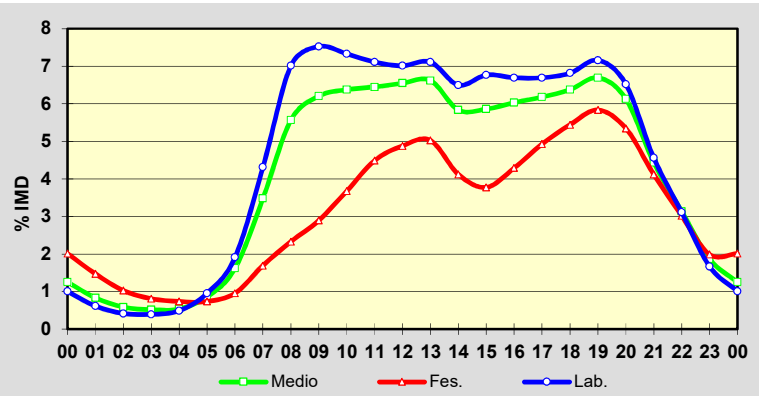
	I.M.D.	% I.M.D.	% Pes.
I	3.724	91,32	10,3
II	3.916	96,03	10,9
III	3.985	97,72	11,0
IV	3.991	97,87	10,1
V	4.062	99,61	10,5
VI	4.268	104,66	9,6
VII	4.086	100,20	13,3
VIII	4.373	107,23	11,8
IX	4.314	105,79	12,8
X	4.185	102,62	11,4
XI	4.135	101,40	10,0
XII	3.898	95,59	9,8

**Semana Media**

	I.M.D.	% I.M.D.	% Pes.
Lu	4.513	110,67	12,8
Ma	4.418	108,34	13,4
Me/Mi	4.459	109,34	13,1
Xo/Ju	4.426	108,53	12,6
Ve/Vi	4.555	111,70	11,9
Sa	3.417	83,79	5,0
Do	2.829	69,37	4,3
Lab	4.474	109,71	12,8
Fes	3.083	75,60	6,5

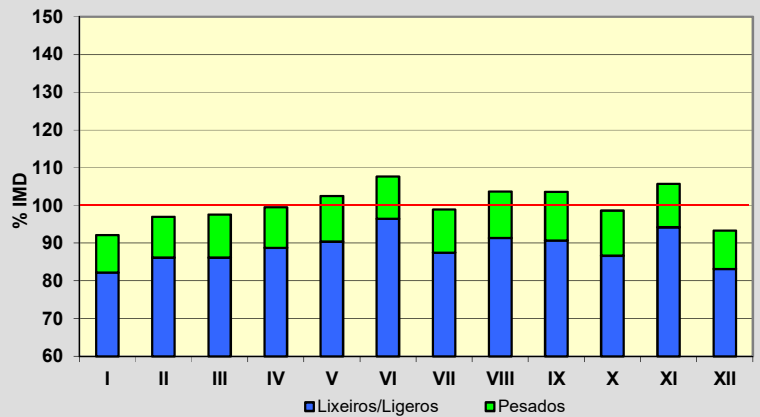
**Día Medio**

	Lab.	Fes.	Medio
00	41	82	51
01	25	60	34
02	17	42	24
03	16	33	21
04	20	30	22
05	39	30	35
06	78	39	66
07	176	69	142
08	286	95	227
09	307	118	253
10	299	150	260
11	290	183	263
12	286	199	267
13	290	205	270
14	265	168	238
15	276	154	239
16	273	175	246
17	273	201	252
18	278	222	260
19	292	238	273
20	266	218	250
21	186	168	181
22	127	123	128
23	68	81	76
	<b>4.474</b>	<b>3.083</b>	<b>4.078</b>

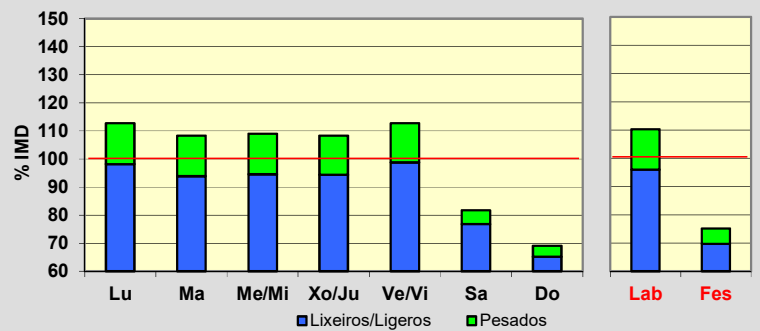


Estación: **LU-546(16)**Tipo: **COM****MEMORIA DE AFOROS 2016**Rede/Red: **PB**IMD: **2.633**Nome/Nombre: **Sarria (LU-546)**IMDp: **300** I<sub>30</sub>: **243**Treito/Tramo: **Vilapedre (LU-P-5710) - Sarria (LU-633)**% Pes.: **11,4** I<sub>150</sub>: **228****Variación Mensual**

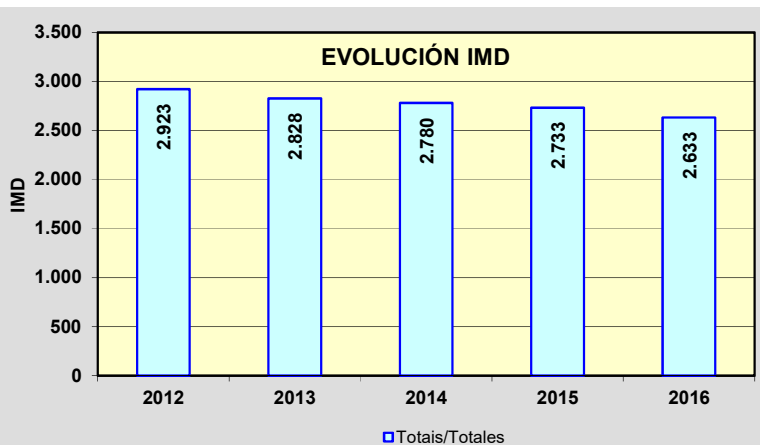
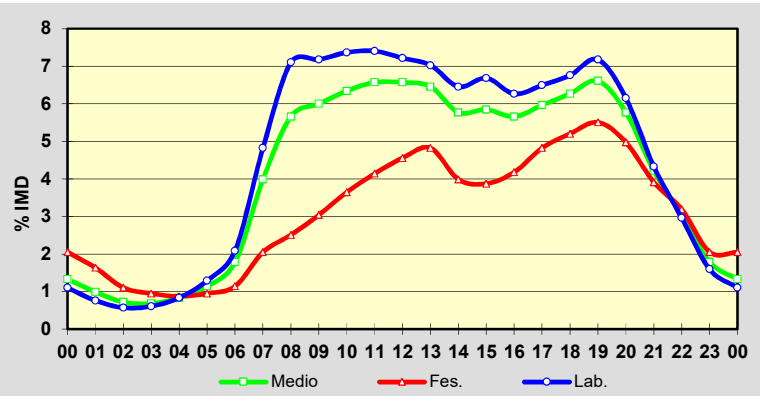
	I.M.D.	% I.M.D.	% Pes.
I	2.426	92,14	10,8
II	2.554	97,00	11,2
III	2.569	97,57	11,7
IV	2.620	99,51	10,8
V	2.699	102,51	11,8
VI	2.835	107,67	10,4
VII	2.604	98,90	11,6
VIII	2.731	103,72	11,9
IX	2.729	103,65	12,5
X	2.596	98,59	12,1
XI	2.783	105,70	10,9
XII	2.456	93,28	10,8

**Semana Media**

	I.M.D.	% I.M.D.	% Pes.
Lu	2.969	112,76	12,9
Ma	2.852	108,32	13,3
Me/Mi	2.871	109,04	13,2
Xo/Ju	2.852	108,32	12,9
Ve/Vi	2.969	112,76	12,4
Sa	2.152	81,73	6,0
Do	1.820	69,12	5,7
Lab	2.903	110,25	13,0
Fes	1.979	75,16	7,3

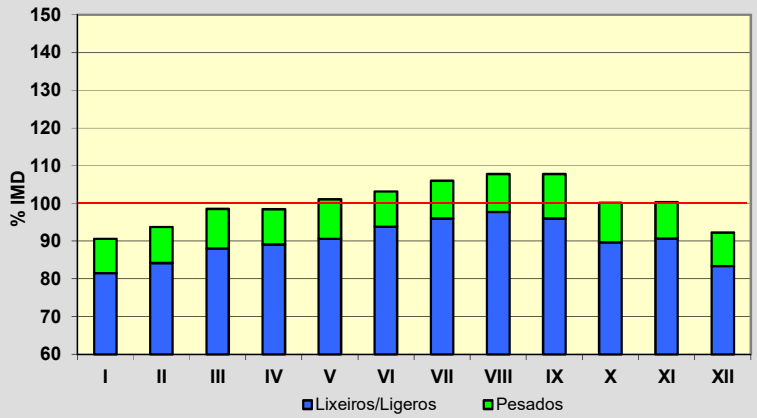
**Día Medio**

	Lab.	Fes.	Medio
00	29	54	35
01	20	43	26
02	15	29	19
03	16	25	18
04	22	23	22
05	34	25	30
06	55	30	47
07	127	54	105
08	187	66	149
09	189	80	158
10	194	96	167
11	195	109	173
12	190	120	173
13	185	127	170
14	170	105	152
15	176	102	154
16	165	110	149
17	171	127	157
18	178	137	165
19	189	145	174
20	162	131	152
21	114	103	111
22	78	84	80
23	42	54	47
	<b>2.903</b>	<b>1.979</b>	<b>2.633</b>

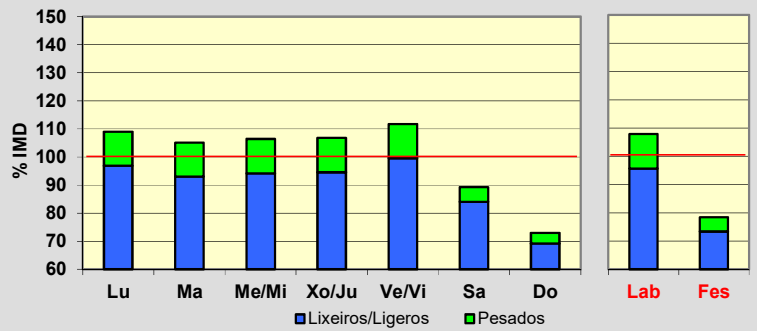


Estación: **LU-546(31)**Tipo: **COM****MEMORIA DE AFOROS 2016**Rede/Red: **PB**IMD: **1.657**Nome/Nombre: **Oural**IMDp: **164** I<sub>30</sub>: **165**Treito/Tramo: **Ramal Enl. Oural (CG-2.2) - Enl. O Incio (CG-2.2)**% Pes.: **9,9** I<sub>150</sub>: **148****Variación Mensual**

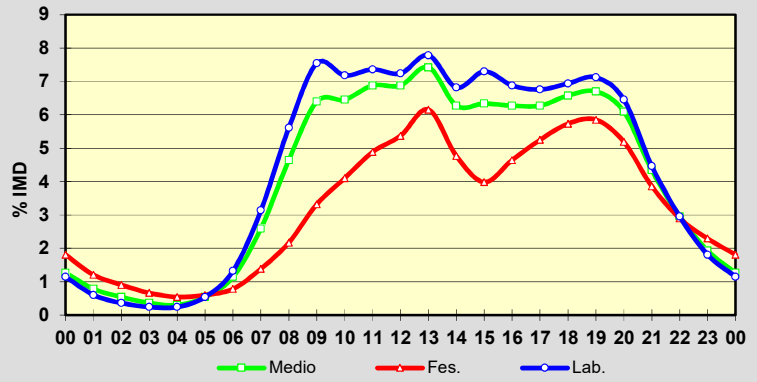
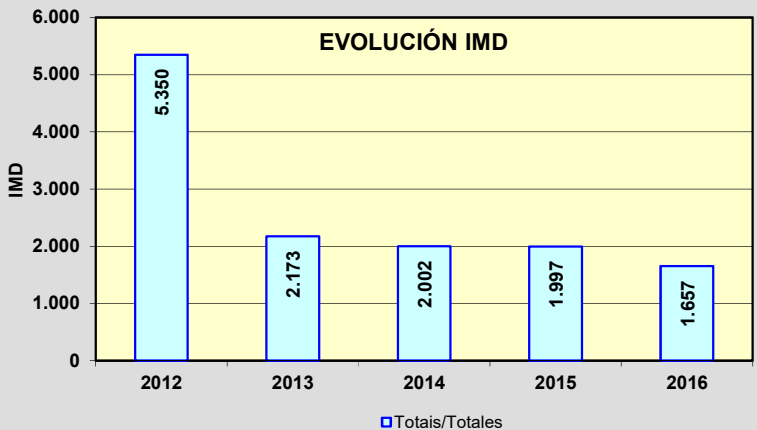
	I.M.D.	% I.M.D.	% Pes.
I	1.501	90,59	10,0
II	1.554	93,78	10,2
III	1.633	98,55	10,6
IV	1.631	98,43	9,4
V	1.675	101,09	10,4
VI	1.710	103,20	9,1
VII	1.756	105,97	9,4
VIII	1.786	107,79	9,4
IX	1.786	107,79	10,9
X	1.660	100,18	10,5
XI	1.662	100,30	9,6
XII	1.529	92,28	9,6

**Semana Media**

	I.M.D.	% I.M.D.	% Pes.
Lu	1.807	109,05	11,2
Ma	1.742	105,13	11,5
Me/Mi	1.763	106,40	11,5
Xo/Ju	1.770	106,82	11,5
Ve/Vi	1.852	111,77	10,9
Sa	1.479	89,26	5,8
Do	1.210	73,02	5,2
Lab	1.787	107,85	11,3
Fes	1.299	78,39	6,4

**Día Medio**

	Lab.	Fes.	Medio
00	19	30	21
01	10	20	13
02	6	15	9
03	4	11	6
04	4	9	5
05	9	10	9
06	22	13	19
07	52	23	43
08	93	36	77
09	125	55	106
10	119	68	107
11	122	81	114
12	120	89	114
13	129	102	123
14	113	79	104
15	121	66	105
16	114	77	104
17	112	87	104
18	115	95	109
19	118	97	111
20	107	86	101
21	74	64	72
22	49	48	49
23	30	38	32
<b>Total</b>	<b>1.787</b>	<b>1.299</b>	<b>1.657</b>

**EVOLUCIÓN IMD**

Estación: **LU-546(50)**Tipo: **PER****MEMORIA DE AFOROS 2016**Rede/Red: **PB**IMD: **1.425**

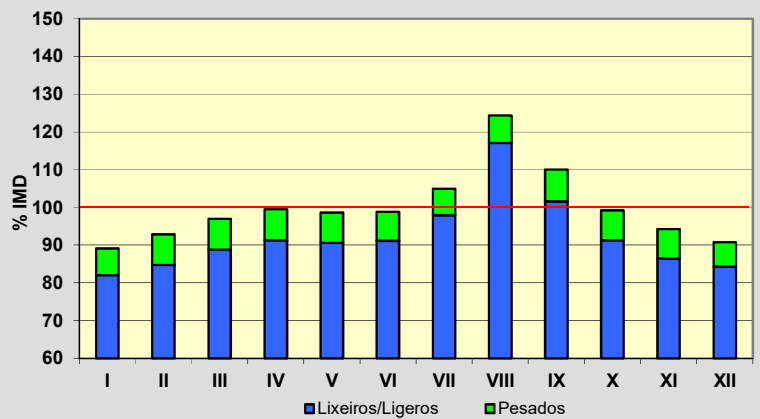
Nome/Nombre:

**Monforte de Lemos**IMDp: **109** I<sub>30</sub>: **150**

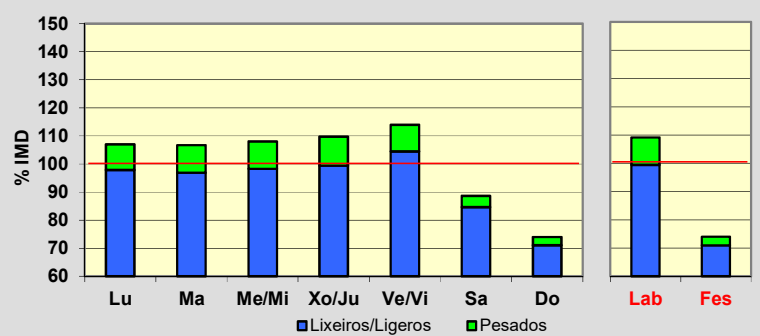
Treito/Tramo:

**Bóveda (LU-652) - Monforte (LU-664)**% Pes.: **7,6** I<sub>150</sub>: **134****Variación Mensual**

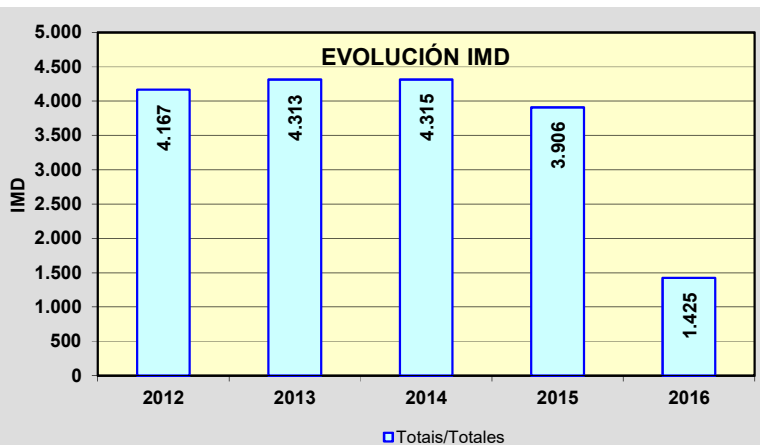
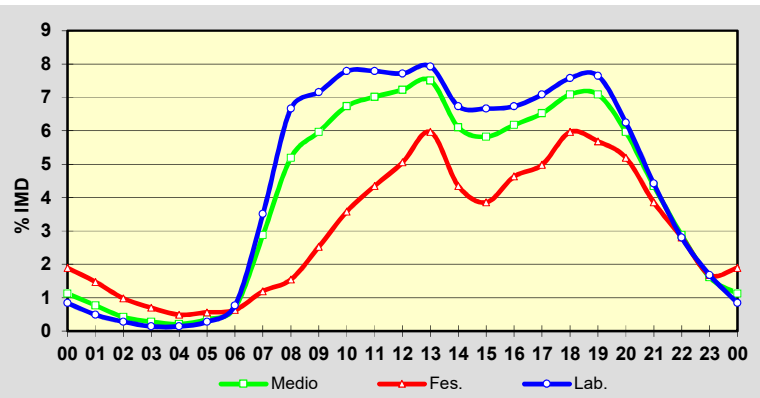
	I.M.D.	% I.M.D.	% Pes.
I	1.270	89,12	8,0
II	1.323	92,84	8,8
III	1.382	96,98	8,4
IV	1.418	99,51	8,3
V	1.405	98,60	8,1
VI	1.408	98,81	7,7
VII	1.496	104,98	6,7
VIII	1.772	124,35	5,9
IX	1.568	110,04	7,7
X	1.414	99,23	8,0
XI	1.344	94,32	8,3
XII	1.293	90,74	7,1

**Semana Media**

	I.M.D.	% I.M.D.	% Pes.
Lu	1.525	107,02	8,5
Ma	1.521	106,74	9,3
Me/Mi	1.539	108,00	9,0
Xo/Ju	1.563	109,68	9,3
Ve/Vi	1.623	113,89	8,3
Sa	1.263	88,63	4,5
Do	1.055	74,04	4,0
Lab	1.555	109,12	8,9
Fes	1.054	73,96	4,1

**Día Medio**

	Lab.	Fes.	Medio
00	12	27	16
01	7	21	11
02	4	14	6
03	2	10	4
04	2	7	3
05	4	8	5
06	11	9	10
07	50	17	41
08	95	22	74
09	102	36	85
10	111	51	96
11	111	62	100
12	110	72	103
13	113	85	107
14	96	62	87
15	95	55	83
16	96	66	88
17	101	71	93
18	108	85	101
19	109	81	101
20	89	74	85
21	63	55	62
22	40	40	41
23	24	24	23
<b>Total</b>	<b>1.555</b>	<b>1.054</b>	<b>1.425</b>



Estación: **LU-611(35)**Tipo: **COM****MEMORIA DE AFOROS 2016**Rede/Red: **S**IMD: **535**

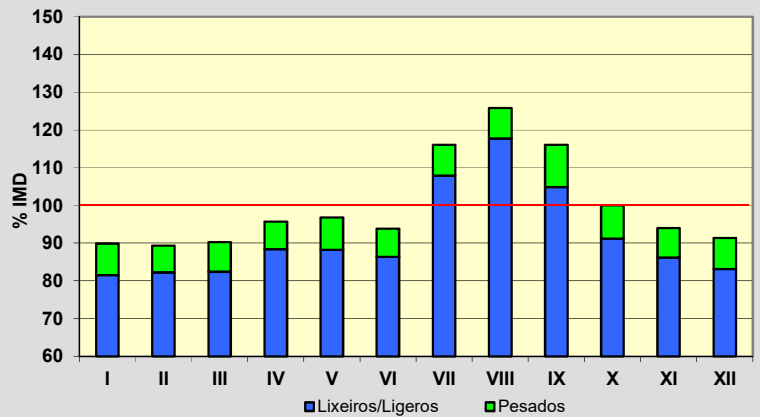
Nome/Nombre:

**Taboada**IMDp: **44** I<sub>30</sub>: **93**

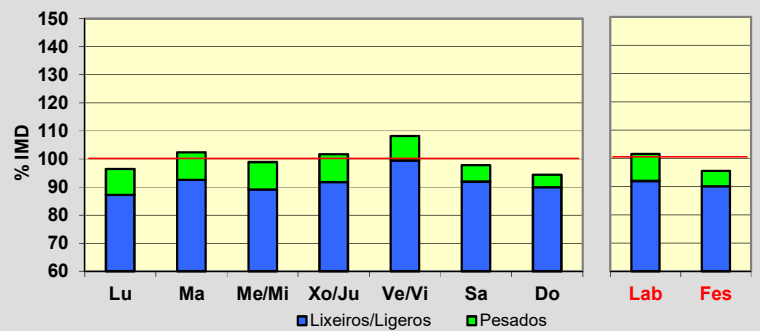
Treito/Tramo:

**Currelos (Dep. LU-4202) - Taboada**% Pes.: **8,2** I<sub>150</sub>: **64****Variación Mensual**

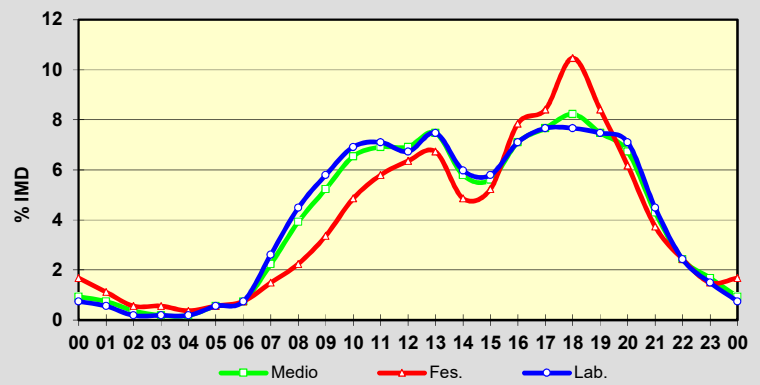
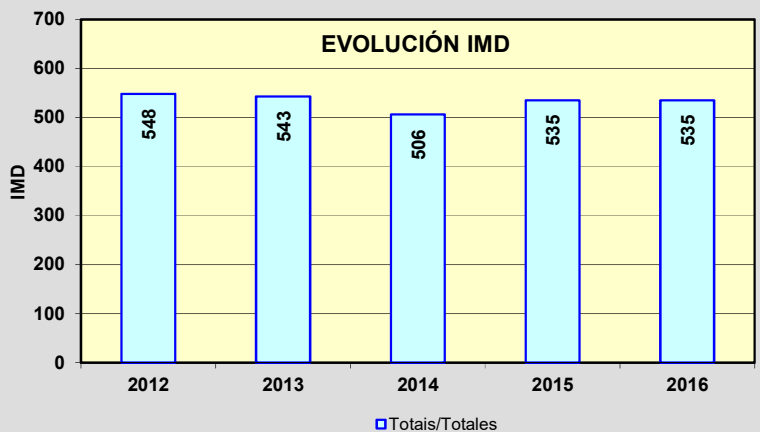
	I.M.D.	% I.M.D.	% Pes.
I	481	89,91	9,4
II	478	89,35	7,9
III	483	90,28	8,7
IV	512	95,70	7,6
V	518	96,82	8,9
VI	502	93,83	8,0
VII	621	116,07	7,1
VIII	673	125,79	6,4
IX	621	116,07	9,7
X	535	100,00	8,8
XI	503	94,02	8,3
XII	489	91,40	9,0

**Semana Media**

	I.M.D.	% I.M.D.	% Pes.
Lu	516	96,45	9,5
Ma	548	102,43	9,7
Me/Mi	529	98,88	9,8
Xo/Ju	544	101,68	9,7
Ve/Vi	579	108,22	8,1
Sa	523	97,76	5,9
Do	505	94,39	4,8
Lab	543	101,50	9,4
Fes	511	95,51	5,7

**Día Medio**

	Lab.	Fes.	Medio
00	4	9	5
01	3	6	4
02	1	3	2
03	1	3	1
04	1	2	1
05	3	3	3
06	4	4	4
07	14	8	12
08	24	12	21
09	31	18	28
10	37	26	35
11	38	31	37
12	36	34	37
13	40	36	40
14	32	26	31
15	31	28	30
16	38	42	38
17	41	45	41
18	41	56	44
19	40	45	40
20	38	33	36
21	24	20	23
22	13	13	13
23	8	8	9
<b>Total</b>	<b>543</b>	<b>511</b>	<b>535</b>

**EVOLUCIÓN IMD**

Estación: **LU-612(5)**Tipo: **COM****MEMORIA DE AFOROS 2016**Rede/Red: **PC**IMD: **3.003**

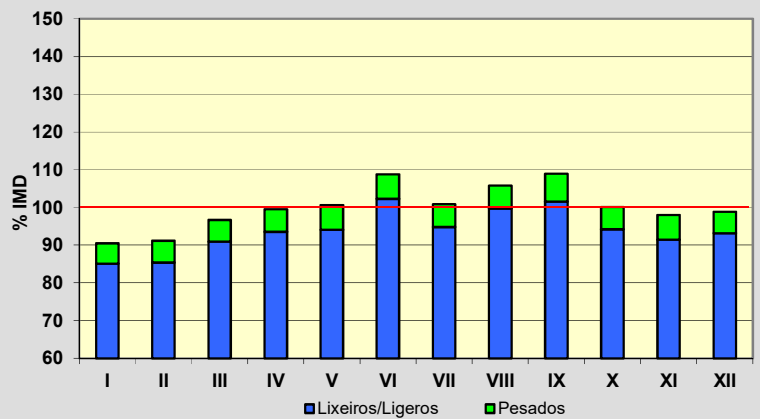
Nome/Nombre:

**Santiago de Saa**IMDp: **184** I<sub>30</sub>: **271**

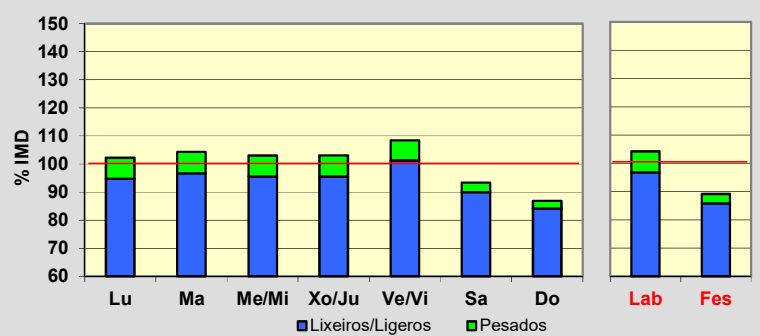
Treito/Tramo:

**Lugo (antiga N-540) - Lousada (Ctra. Dip.)**% Pes.: **6,1** I<sub>150</sub>: **252****Variación Mensual**

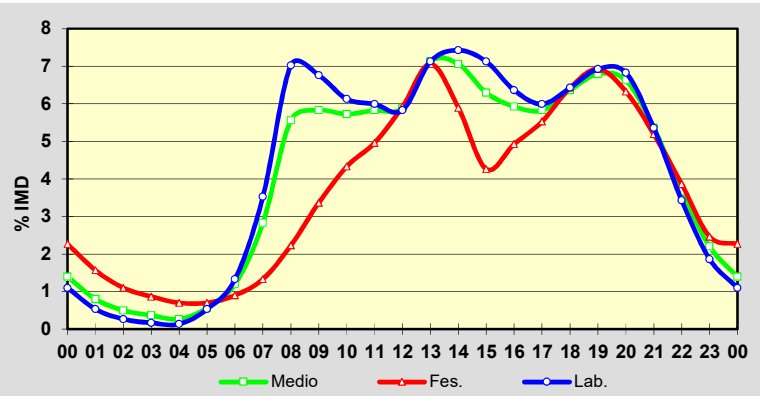
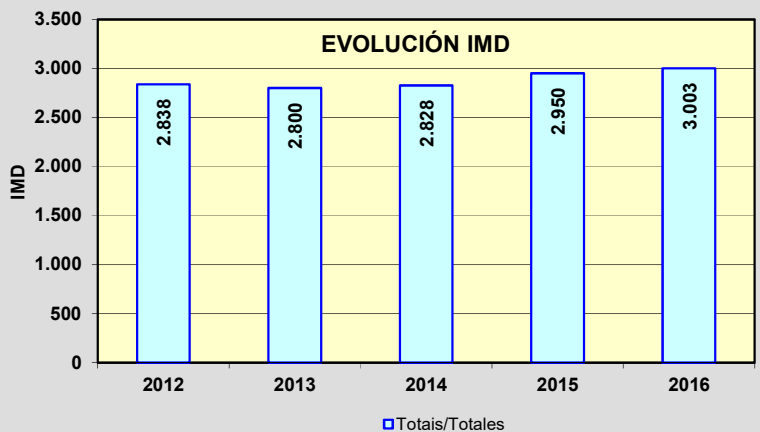
	I.M.D.	% I.M.D.	% Pes.
I	2.717	90,48	5,9
II	2.737	91,14	6,3
III	2.904	96,70	6,0
IV	2.988	99,50	6,0
V	3.022	100,63	6,6
VI	3.267	108,79	6,0
VII	3.028	100,83	6,0
VIII	3.176	105,76	5,7
IX	3.271	108,92	6,8
X	3.006	100,10	5,9
XI	2.944	98,04	6,8
XII	2.969	98,87	5,8

**Semana Media**

	I.M.D.	% I.M.D.	% Pes.
Lu	3.069	102,20	7,2
Ma	3.132	104,30	7,3
Me/Mi	3.094	103,03	7,2
Xo/Ju	3.096	103,10	7,4
Ve/Vi	3.255	108,39	6,5
Sa	2.803	93,34	3,6
Do	2.608	86,85	3,1
Lab	3.129	104,20	7,2
Fes	2.676	89,11	3,7

**Día Medio**

	Lab.	Fes.	Medio
00	33	68	42
01	16	47	24
02	8	33	15
03	5	26	11
04	4	21	8
05	16	21	17
06	40	27	36
07	106	40	85
08	211	67	167
09	203	101	175
10	184	130	172
11	180	149	175
12	175	178	177
13	214	212	214
14	223	177	212
15	214	128	189
16	191	148	178
17	180	166	175
18	193	193	191
19	208	208	204
20	205	190	199
21	161	156	161
22	103	116	110
23	56	74	66
	<b>3.129</b>	<b>2.676</b>	<b>3.003</b>

**EVOLUCIÓN IMD**

Estación: **LU-633(31)**Tipo: **COM**

MEMORIA DE AFOROS 2016

Rede/Red: **PC**IMD: **816**

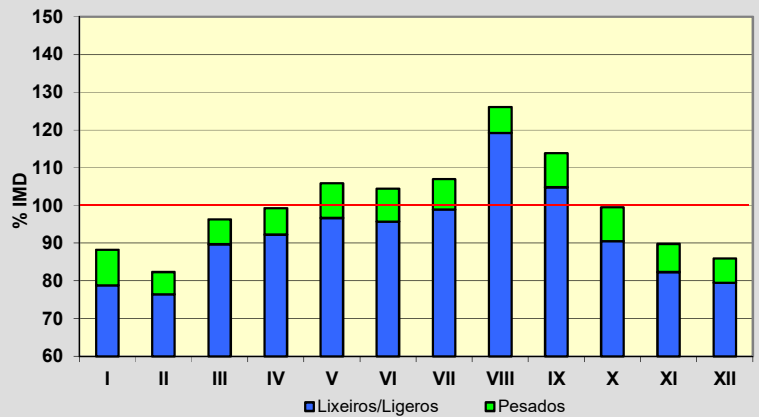
Nome/Nombre:

**Samos**IMDp: **64** I<sub>30</sub>: **118**

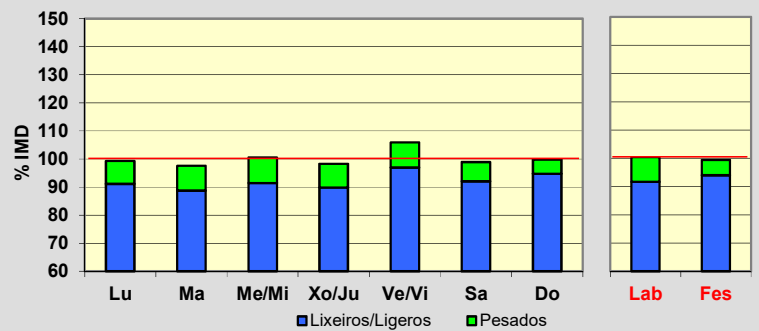
Treito/Tramo:

**Triacastela - Samos**% Pes.: **7,8** I<sub>150</sub>: **82****Variación Mensual**

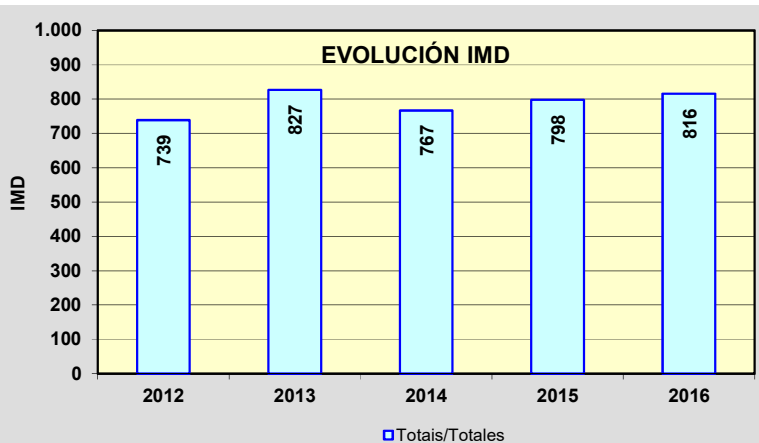
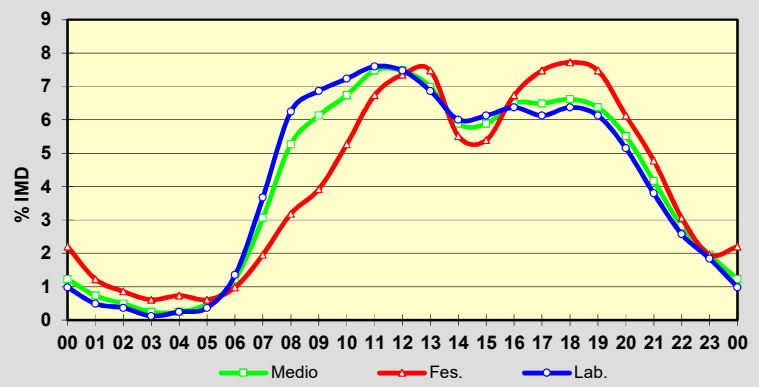
	I.M.D.	% I.M.D.	% Pes.
I	720	88,24	10,7
II	672	82,35	7,1
III	786	96,32	6,9
IV	810	99,26	7,0
V	864	105,88	8,7
VI	852	104,41	8,3
VII	873	106,99	7,6
VIII	1.029	126,10	5,4
IX	929	113,85	8,0
X	812	99,51	9,0
XI	733	89,83	8,3
XII	701	85,91	7,4

**Semana Media**

	I.M.D.	% I.M.D.	% Pes.
Lu	810	99,26	8,1
Ma	796	97,55	9,0
Me/Mi	820	100,49	9,0
Xo/Ju	802	98,28	8,6
Ve/Vi	864	105,88	8,4
Sa	807	98,90	6,9
Do	814	99,75	5,0
Lab	819	100,37	8,7
Fes	811	99,39	5,4

**Día Medio**

	Lab.	Fes.	Medio
00	8	18	10
01	4	10	6
02	3	7	4
03	1	5	2
04	2	6	2
05	3	5	4
06	11	8	10
07	30	16	25
08	51	26	43
09	56	32	50
10	59	43	55
11	62	55	61
12	61	60	61
13	56	61	57
14	49	45	48
15	50	44	48
16	52	55	53
17	50	61	53
18	52	63	54
19	50	61	52
20	42	50	45
21	31	39	34
22	21	25	23
23	15	16	16
	<b>819</b>	<b>811</b>	<b>816</b>





Estación: **LU-633(76)**Tipo: **COM****MEMORIA DE AFOROS 2016**Rede/Red: **PC**IMD: **793**

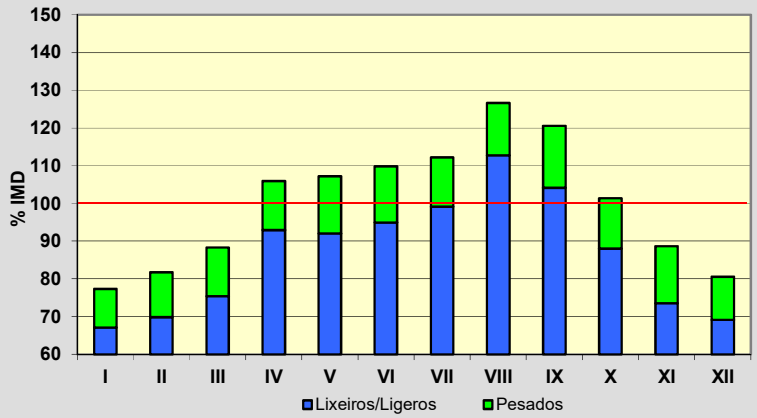
Nome/Nombre:

**Portomarín**IMDp: **107** I<sub>30</sub>: **100**

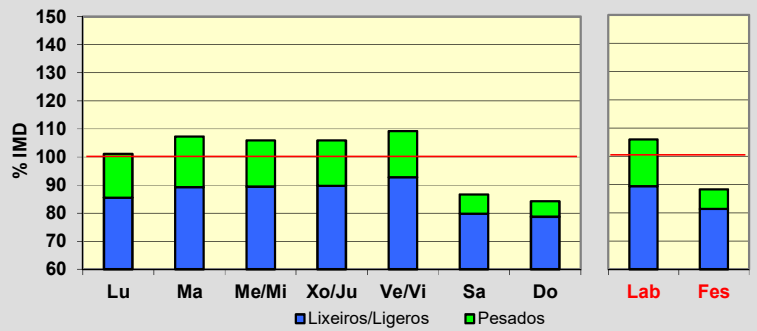
Treito/Tramo:

**Portomarín (LU-613) - Alto do Hospital (N-540)**% Pes.: **13,5** I<sub>150</sub>: **80****Variación Mensual**

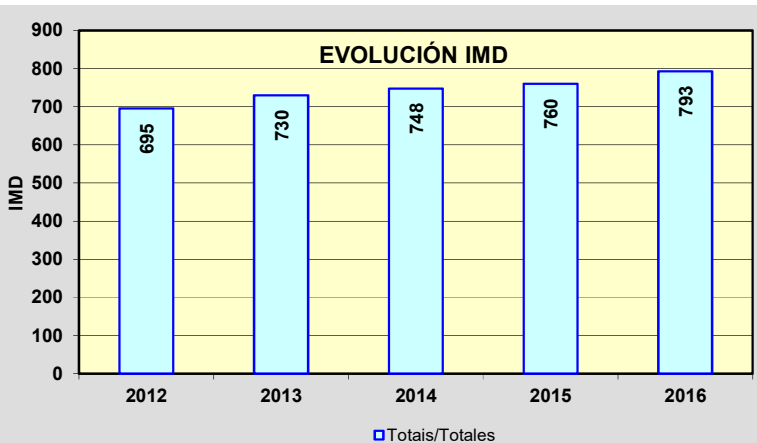
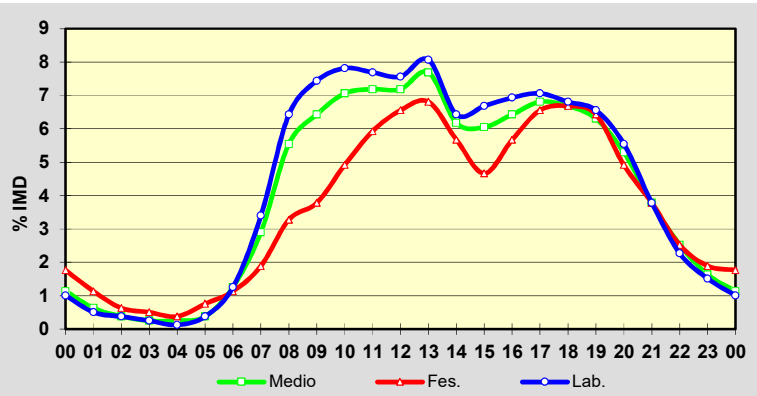
	I.M.D.	% I.M.D.	% Pes.
I	613	77,30	13,2
II	648	81,72	14,5
III	700	88,27	14,6
IV	840	105,93	12,3
V	850	107,19	14,1
VI	871	109,84	13,5
VII	890	112,23	11,7
VIII	1.004	126,61	11,0
IX	956	120,55	13,6
X	804	101,39	13,2
XI	703	88,65	17,1
XII	639	80,58	14,2

**Semana Media**

	I.M.D.	% I.M.D.	% Pes.
Lu	802	101,13	15,5
Ma	851	107,31	16,8
Me/Mi	840	105,93	15,6
Xo/Ju	840	105,93	15,2
Ve/Vi	866	109,21	15,0
Sa	687	86,63	7,9
Do	668	84,24	6,6
Lab	840	105,93	15,6
Fes	700	88,27	7,9

**Día Medio**

	Lab.	Fes.	Medio
00	8	14	9
01	4	9	5
02	3	5	3
03	2	4	2
04	1	3	2
05	3	6	3
06	10	9	10
07	27	15	23
08	51	26	44
09	59	30	51
10	62	39	56
11	61	47	57
12	60	52	57
13	64	54	61
14	51	45	49
15	53	37	48
16	55	45	51
17	56	52	54
18	54	53	53
19	52	51	50
20	44	39	42
21	30	30	30
22	18	20	20
23	12	15	13
<b>Total</b>	<b>840</b>	<b>700</b>	<b>793</b>



Estación: **LU-644(4)**Tipo: **COM****MEMORIA DE AFOROS 2016**Rede/Red: **S**IMD: **800**

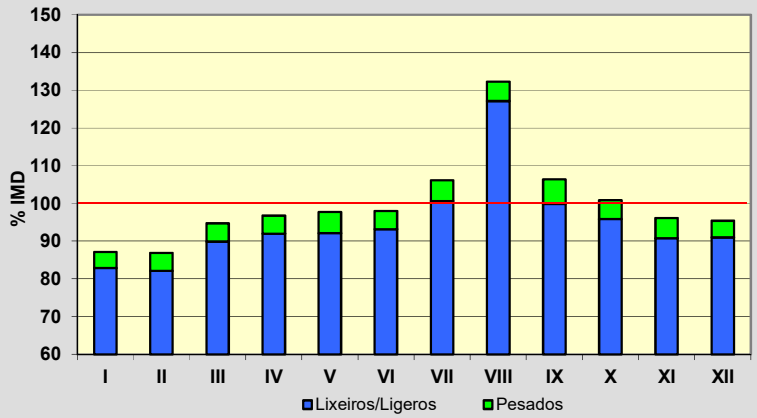
Nome/Nombre:

**Laiosa**IMDp: **41** I<sub>30</sub>: **102**

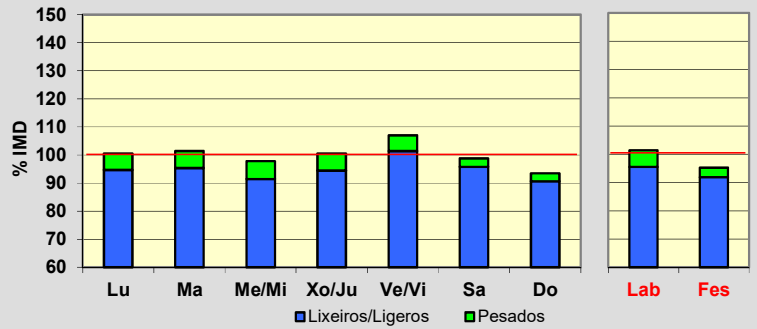
Treito/Tramo:

**Laiosa (LU-643) - Cruz do Incio**% Pes.: **5,1** I<sub>150</sub>: **80****Variación Mensual**

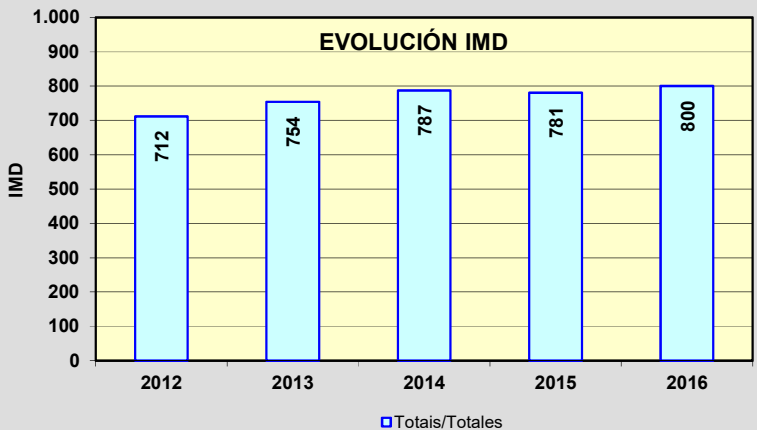
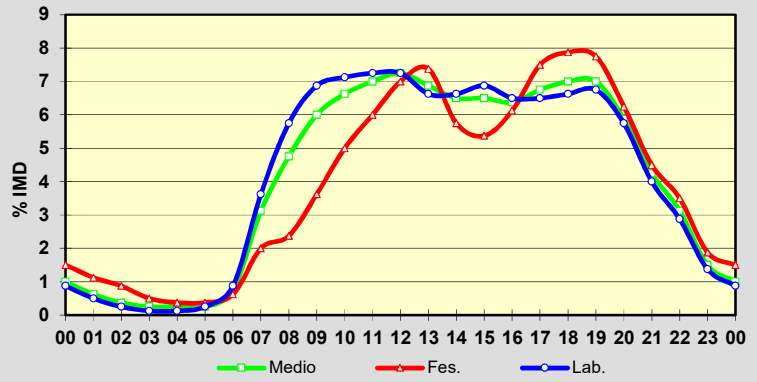
	I.M.D.	% I.M.D.	% Pes.
I	697	87,13	4,9
II	695	86,88	5,5
III	758	94,75	5,1
IV	774	96,75	4,9
V	782	97,75	5,8
VI	784	98,00	5,0
VII	849	106,13	5,2
VIII	1.058	132,25	3,9
IX	851	106,38	6,1
X	807	100,88	5,0
XI	769	96,13	5,6
XII	763	95,38	4,6

**Semana Media**

	I.M.D.	% I.M.D.	% Pes.
Lu	804	100,50	5,8
Ma	811	101,38	5,9
Me/Mi	782	97,75	6,4
Xo/Ju	804	100,50	6,0
Ve/Vi	856	107,00	5,3
Sa	790	98,75	3,0
Do	748	93,50	3,1
Lab	811	101,38	5,8
Fes	762	95,25	3,5

**Día Medio**

	Lab.	Fes.	Medio
00	7	12	8
01	4	9	5
02	2	7	3
03	1	4	2
04	1	3	2
05	2	3	2
06	7	5	6
07	29	16	25
08	46	19	38
09	55	29	48
10	57	40	53
11	58	48	56
12	58	56	58
13	53	59	55
14	53	46	52
15	55	43	52
16	52	49	51
17	52	60	54
18	53	63	56
19	54	62	56
20	46	50	47
21	32	36	34
22	23	28	25
23	11	15	12
	<b>811</b>	<b>762</b>	<b>800</b>



Estación: **LU-651(1)**Tipo: **COM****MEMORIA DE AFOROS 2016**Rede/Red: **PC**IMD: **571**

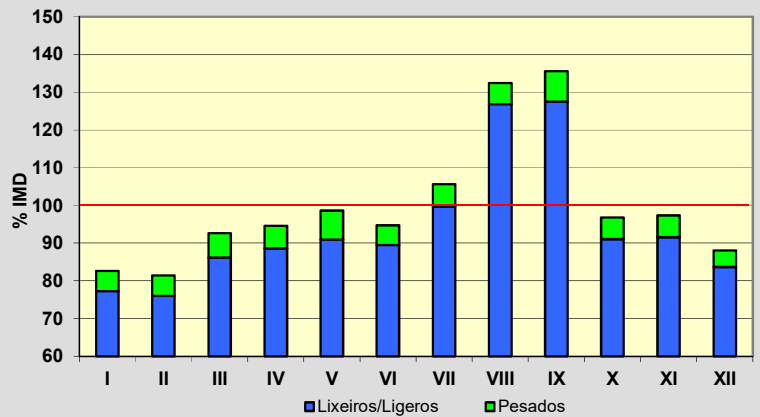
Nome/Nombre:

**Quiroga**IMDp: **34** I<sub>30</sub>: **97**

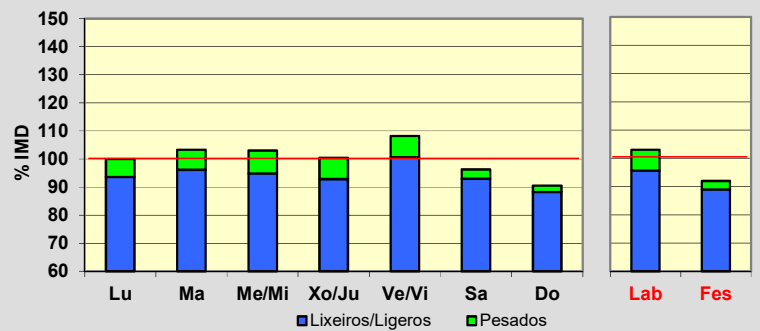
Treito/Tramo:

**Quiroga (LU-933) - Folgoso (LU-P-4701)**% Pes.: **6,0** I<sub>150</sub>: **64****Variación Mensual**

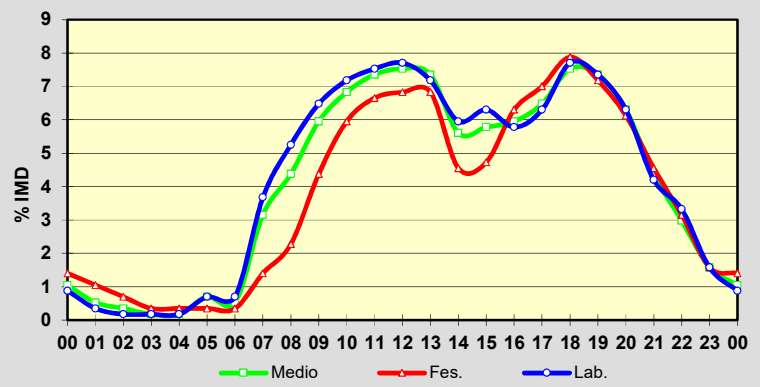
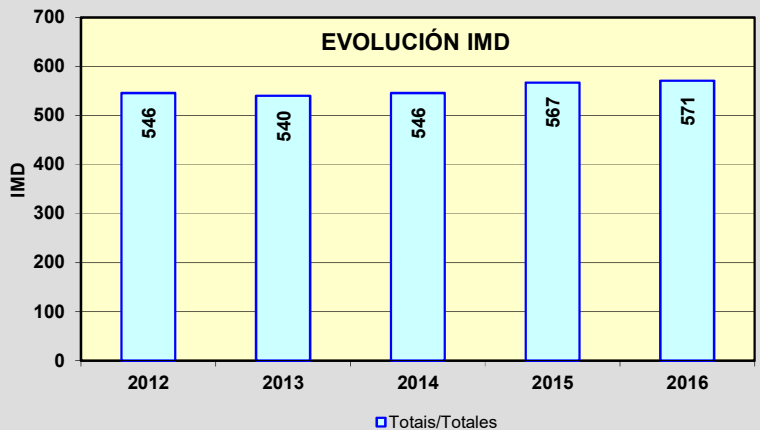
	I.M.D.	% I.M.D.	% Pes.
I	472	82,66	6,6
II	465	81,44	6,7
III	529	92,64	7,0
IV	540	94,57	6,3
V	563	98,60	7,8
VI	541	94,75	5,5
VII	603	105,60	5,6
VIII	756	132,40	4,2
IX	774	135,55	5,9
X	553	96,85	6,0
XI	556	97,37	5,9
XII	503	88,09	5,0

**Semana Media**

	I.M.D.	% I.M.D.	% Pes.
Lu	571	100,00	6,5
Ma	590	103,33	6,9
Me/Mi	588	102,98	7,8
Xo/Ju	573	100,35	7,5
Ve/Vi	618	108,23	7,0
Sa	550	96,32	3,5
Do	517	90,54	2,5
Lab	588	102,98	7,1
Fes	525	91,94	3,2

**Día Medio**

	Lab.	Fes.	Medio
00	5	8	6
01	2	6	3
02	1	4	2
03	1	2	1
04	1	2	1
05	4	2	4
06	4	2	3
07	21	8	18
08	30	13	25
09	37	25	34
10	41	34	39
11	43	38	42
12	44	39	43
13	41	39	42
14	34	26	32
15	36	27	33
16	33	36	34
17	36	40	37
18	44	45	43
19	42	41	42
20	36	35	36
21	24	26	25
22	19	18	17
23	9	9	9
<b>Total</b>	<b>588</b>	<b>525</b>	<b>571</b>

**EVOLUCIÓN IMD**

Estación: **LU-652(7)**Tipo: **COM****MEMORIA DE AFOROS 2016**Rede/Red: **PC**IMD: **1.044**

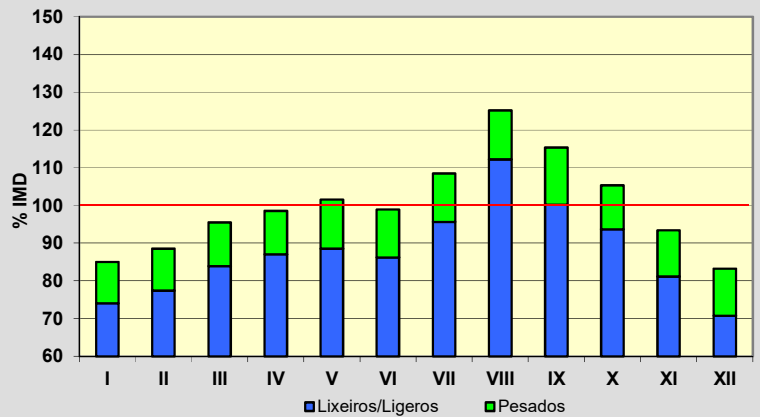
Nome/Nombre:

**Río Cabe**IMDp: **129** I<sub>30</sub>: **136**

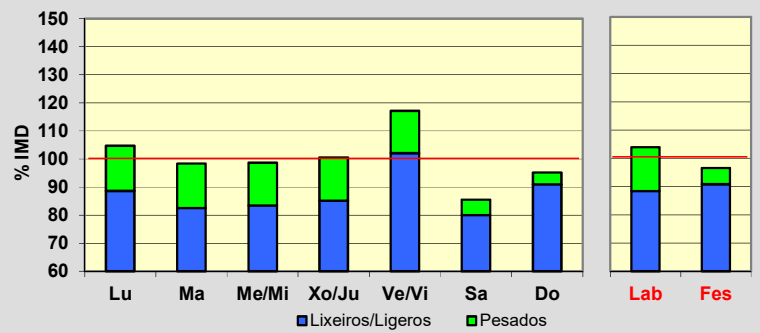
Treito/Tramo:

**Bóveda (LU-546) - Barrio da Estación de Pobra de Brollón (LU-933) % Pes.:**I<sub>150</sub>: **109****Variación Mensual**

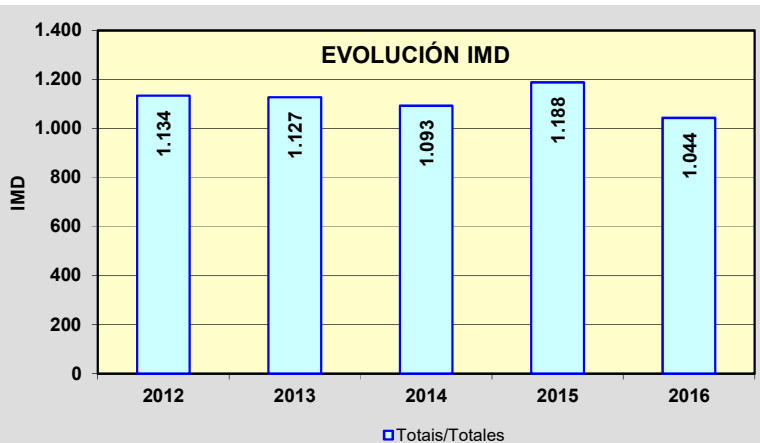
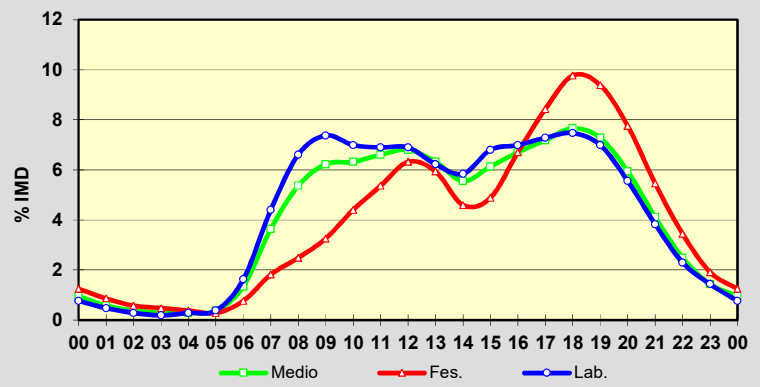
	I.M.D.	% I.M.D.	% Pes.
I	888	85,06	13,0
II	924	88,51	12,6
III	997	95,50	12,1
IV	1.029	98,56	11,7
V	1.060	101,53	12,8
VI	1.033	98,95	12,9
VII	1.132	108,43	11,8
VIII	1.307	125,19	10,4
IX	1.204	115,33	13,1
X	1.100	105,36	11,1
XI	975	93,39	13,1
XII	869	83,24	15,0

**Semana Media**

	I.M.D.	% I.M.D.	% Pes.
Lu	1.093	104,69	15,4
Ma	1.027	98,37	16,1
Me/Mi	1.030	98,66	15,4
Xo/Ju	1.050	100,57	15,3
Ve/Vi	1.223	117,15	12,8
Sa	893	85,54	6,5
Do	994	95,21	4,4
Lab	1.085	103,93	14,9
Fes	1.008	96,55	6,0

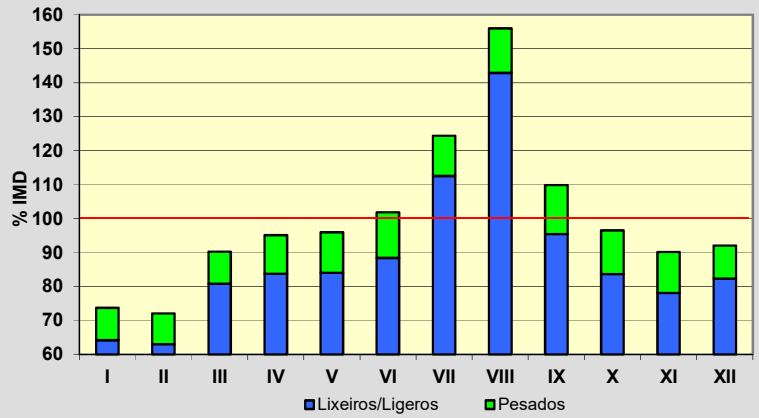
**Día Medio**

	Lab.	Fes.	Medio
00	8	13	10
01	5	9	6
02	3	6	4
03	2	5	3
04	3	4	3
05	4	3	4
06	17	8	14
07	46	19	38
08	69	26	56
09	77	34	65
10	73	46	66
11	72	56	69
12	72	66	71
13	65	62	66
14	61	48	58
15	71	51	64
16	73	70	70
17	76	88	75
18	78	102	80
19	73	98	76
20	58	81	62
21	40	57	43
22	24	36	26
23	15	20	15
<b>Total</b>	<b>1.085</b>	<b>1.008</b>	<b>1.044</b>

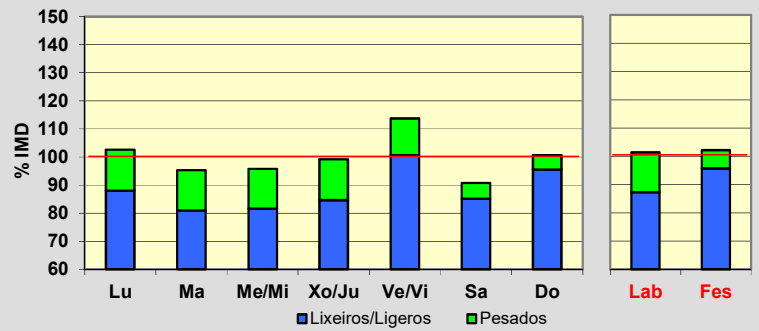


Estación: **LU-710(14)**Tipo: **COM****MEMORIA DE AFOROS 2016**Rede/Red: **PC**IMD: **881**Nome/Nombre: **Baleira (LU-710)**IMDp: **102** I<sub>30</sub>: **138**Treito/Tramo: **Enl. A-6 - Baleira**% Pes.: **11,6** I<sub>150</sub>: **105****Variación Mensual**

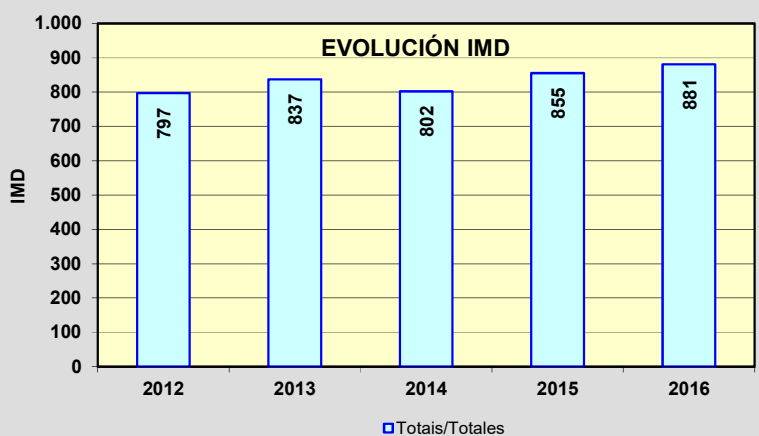
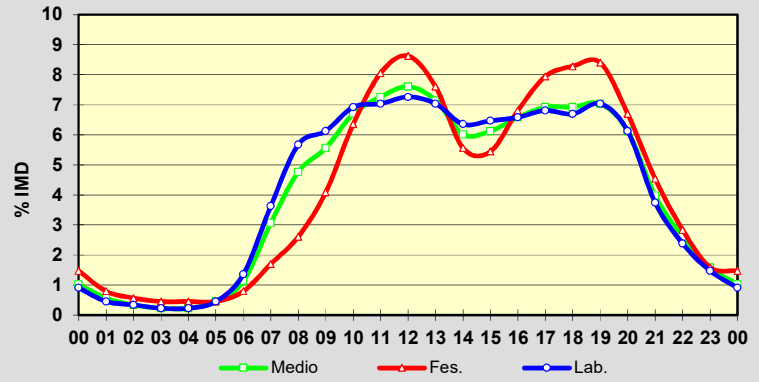
	I.M.D.	% I.M.D.	% Pes.
I	649	73,67	12,9
II	635	72,08	12,6
III	795	90,24	10,4
IV	838	95,12	11,9
V	845	95,91	12,4
VI	897	101,82	13,2
VII	1.096	124,40	9,6
VIII	1.374	155,96	8,4
IX	968	109,88	13,1
X	850	96,48	13,3
XI	794	90,12	13,4
XII	811	92,05	10,6

**Semana Media**

	I.M.D.	% I.M.D.	% Pes.
Lu	904	102,61	14,2
Ma	839	95,23	15,0
Me/Mi	844	95,80	14,8
Xo/Ju	874	99,21	14,6
Ve/Vi	1.002	113,73	11,5
Sa	800	90,81	6,3
Do	887	100,68	5,1
Lab	893	101,36	13,9
Fes	900	102,16	6,3

**Día Medio**

	Lab.	Fes.	Medio
00	8	13	9
01	4	7	5
02	3	5	3
03	2	4	2
04	2	4	2
05	4	4	4
06	12	7	10
07	32	15	27
08	50	23	42
09	54	36	49
10	61	56	59
11	62	71	64
12	64	76	67
13	62	67	63
14	56	49	53
15	57	48	54
16	58	60	58
17	60	70	61
18	59	73	61
19	62	74	62
20	54	59	54
21	33	40	35
22	21	25	23
23	13	14	14
	<b>893</b>	<b>900</b>	<b>881</b>



Estación: **LU-722(2)**Tipo: **COM****MEMORIA DE AFOROS 2016**Rede/Red: **S**IMD: **918**

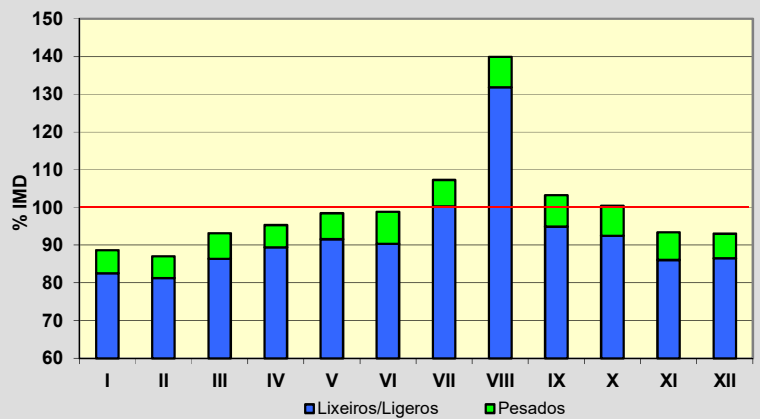
Nome/Nombre:

**Becerreá**IMDp: **65** I<sub>30</sub>: **119**

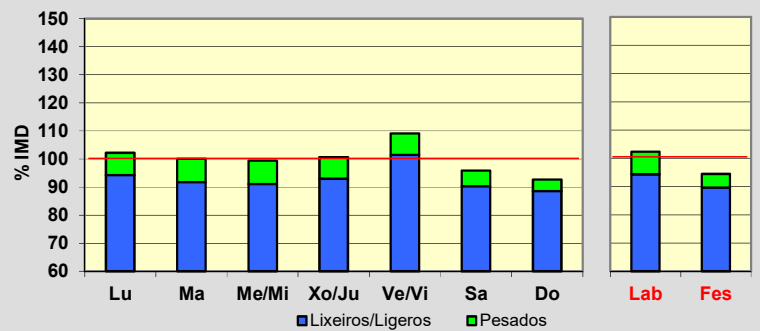
Treito/Tramo:

**Enl. A-6 - LU-723 (Pontes de Gatin)**% Pes.: **7,1** I<sub>150</sub>: **98****Variación Mensual**

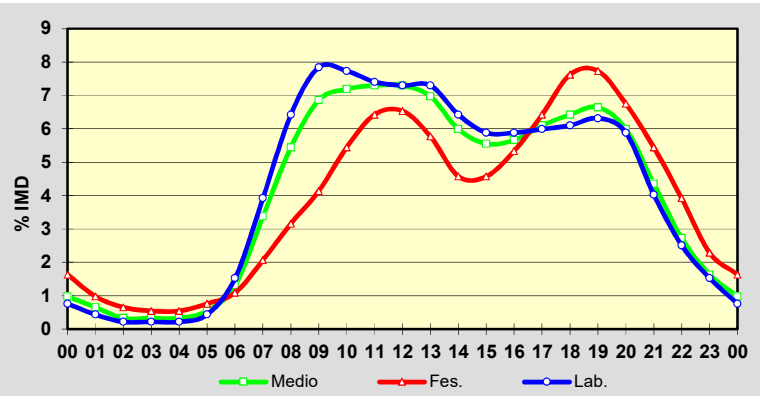
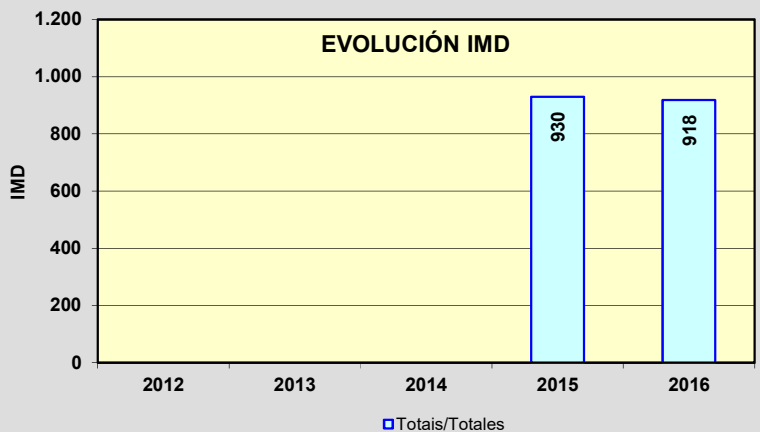
	I.M.D.	% I.M.D.	% Pes.
I	814	88,67	6,9
II	799	87,04	6,6
III	855	93,14	7,3
IV	875	95,32	6,2
V	904	98,47	7,0
VI	907	98,80	8,6
VII	985	107,30	6,6
VIII	1.284	139,87	5,8
IX	948	103,27	8,1
X	922	100,44	7,9
XI	857	93,36	7,8
XII	854	93,03	7,0

**Semana Media**

	I.M.D.	% I.M.D.	% Pes.
Lu	938	102,18	7,8
Ma	919	100,11	8,4
Me/Mi	912	99,35	8,3
Xo/Ju	924	100,65	7,7
Ve/Vi	1.002	109,15	7,0
Sa	880	95,86	5,8
Do	851	92,70	4,5
Lab	939	102,29	7,8
Fes	867	94,44	5,1

**Día Medio**

	Lab.	Fes.	Medio
00	7	15	9
01	4	9	6
02	2	6	3
03	2	5	3
04	2	5	3
05	4	7	5
06	14	10	12
07	36	19	31
08	59	29	50
09	72	38	63
10	71	50	66
11	68	59	67
12	67	60	67
13	67	53	64
14	59	42	55
15	54	42	51
16	54	49	52
17	55	59	56
18	56	70	59
19	58	71	61
20	54	62	55
21	37	50	40
22	23	36	25
23	14	21	15
	<b>939</b>	<b>867</b>	<b>918</b>

**EVOLUCIÓN IMD**

Estación: **LU-750(3)**Tipo: **PER****MEMORIA DE AFOROS 2016**Rede/Red: **PC**IMD: **850**

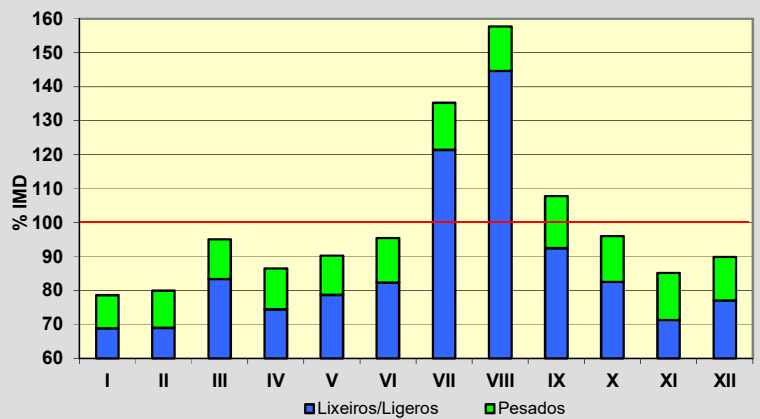
Nome/Nombre:

**Meira**IMDp: **107** I<sub>30</sub>: **142**

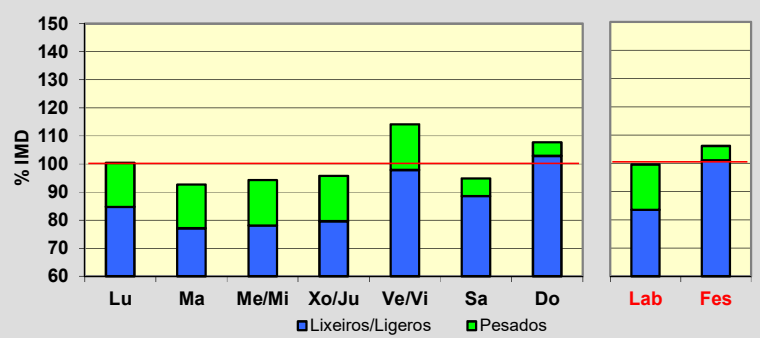
Treito/Tramo:

**Meira (N-640) - Valonga (LU-760)**% Pes.: **12,6** I<sub>150</sub>: **109****Variación Mensual**

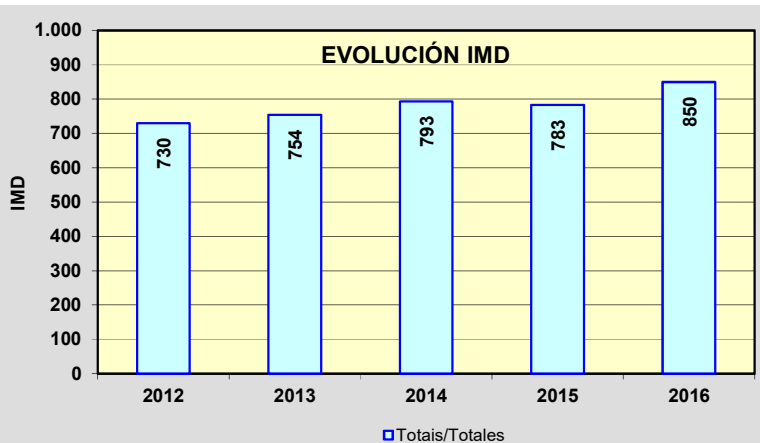
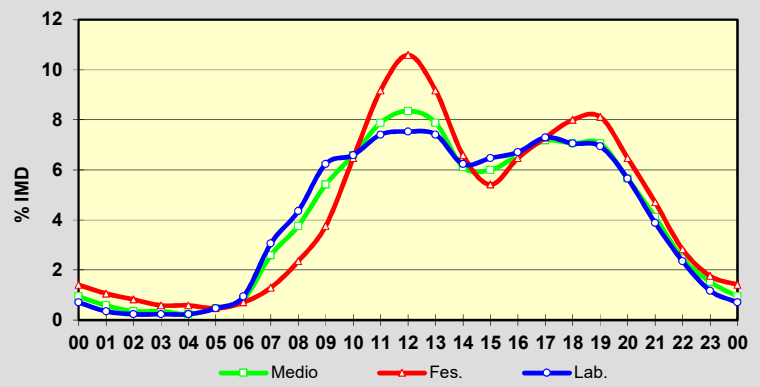
	I.M.D.	% I.M.D.	% Pes.
I	668	78,59	12,4
II	679	79,88	13,7
III	808	95,06	12,4
IV	735	86,47	13,9
V	767	90,24	12,8
VI	811	95,41	13,7
VII	1.150	135,29	10,3
VIII	1.341	157,76	8,4
IX	916	107,76	14,2
X	816	96,00	14,1
XI	724	85,18	16,3
XII	764	89,88	14,3

**Semana Media**

	I.M.D.	% I.M.D.	% Pes.
Lu	853	100,35	15,6
Ma	788	92,71	16,9
Me/Mi	801	94,24	17,1
Xo/Ju	814	95,76	16,8
Ve/Vi	970	114,12	14,2
Sa	806	94,82	6,6
Do	916	107,76	4,5
Lab	846	99,53	16,1
Fes	902	106,12	4,8

**Día Medio**

	Lab.	Fes.	Medio
00	6	12	8
01	3	9	5
02	2	7	3
03	2	5	3
04	2	5	2
05	4	4	4
06	8	6	7
07	26	11	22
08	37	20	32
09	53	32	46
10	56	55	56
11	63	78	67
12	64	90	71
13	63	78	67
14	53	56	52
15	55	46	51
16	57	55	56
17	62	62	61
18	60	68	60
19	59	69	60
20	48	55	48
21	33	40	35
22	20	24	21
23	10	15	13
	<b>846</b>	<b>902</b>	<b>850</b>



Estación: **LU-750(21)**Tipo: **COM****MEMORIA DE AFOROS 2016**Rede/Red: **PC**IMD: **927**

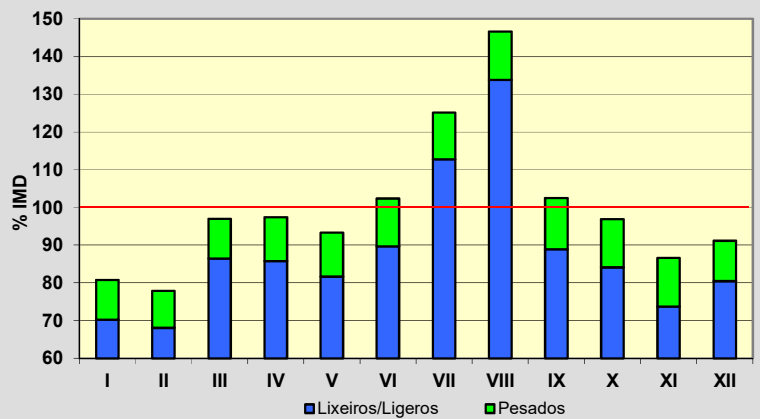
Nome/Nombre:

**Baleira (LU-750)**IMDp: **110** I<sub>30</sub>: **136**

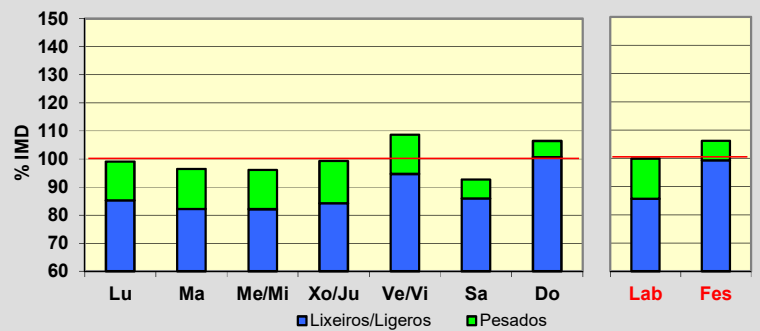
Treito/Tramo:

**Valonga (LU-760) - O Cádavo (LU-630)**% Pes.: **11,9** I<sub>150</sub>: **105****Variación Mensual**

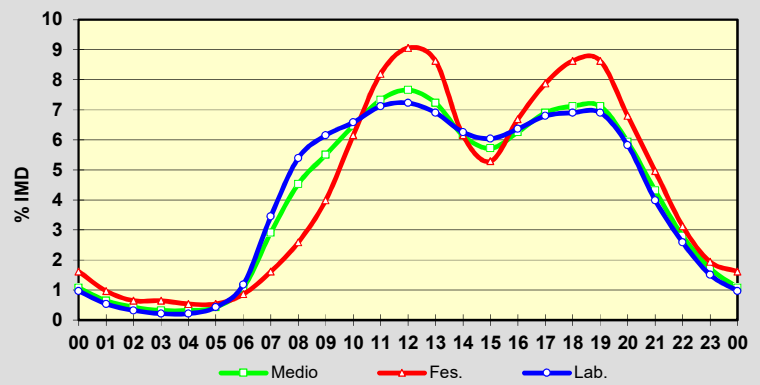
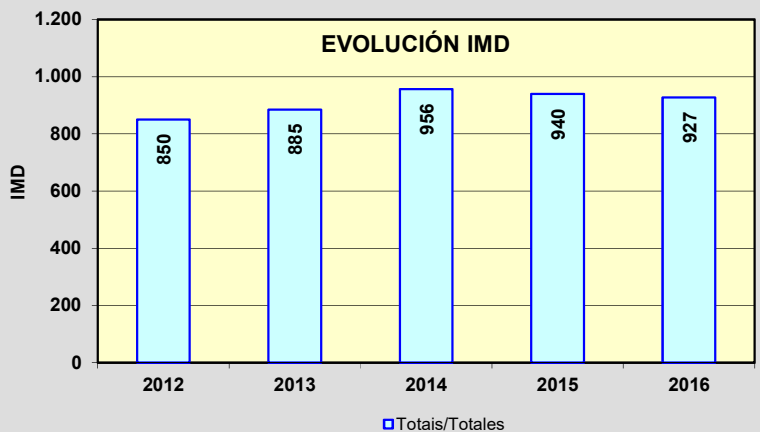
	I.M.D.	% I.M.D.	% Pes.
I	749	80,80	13,1
II	722	77,89	12,6
III	899	96,98	10,9
IV	903	97,41	12,0
V	865	93,31	12,5
VI	949	102,37	12,4
VII	1.160	125,13	9,9
VIII	1.359	146,60	8,8
IX	950	102,48	13,3
X	898	96,87	13,1
XI	803	86,62	14,8
XII	845	91,15	11,7

**Semana Media**

	I.M.D.	% I.M.D.	% Pes.
Lu	919	99,14	14,0
Ma	894	96,44	14,8
Me/Mi	891	96,12	14,6
Xo/Ju	920	99,24	15,1
Ve/Vi	1.007	108,63	12,8
Sa	859	92,66	7,2
Do	986	106,36	5,4
Lab	926	99,89	14,3
Fes	984	106,15	6,5

**Día Medio**

	Lab.	Fes.	Medio
00	9	15	10
01	5	9	6
02	3	6	4
03	2	6	3
04	2	5	3
05	4	5	4
06	11	8	10
07	32	15	27
08	50	24	42
09	57	37	51
10	61	57	60
11	66	76	68
12	67	84	71
13	64	80	67
14	58	57	57
15	56	49	53
16	59	62	58
17	63	73	64
18	64	80	66
19	64	80	66
20	54	63	55
21	37	46	40
22	24	29	26
23	14	18	16
	<b>926</b>	<b>984</b>	<b>927</b>

**EVOLUCIÓN IMD**



Estación: **LU-861(1)**Tipo: **COM****MEMORIA DE AFOROS 2016**Rede/Red: **PB**IMD: **2.411**

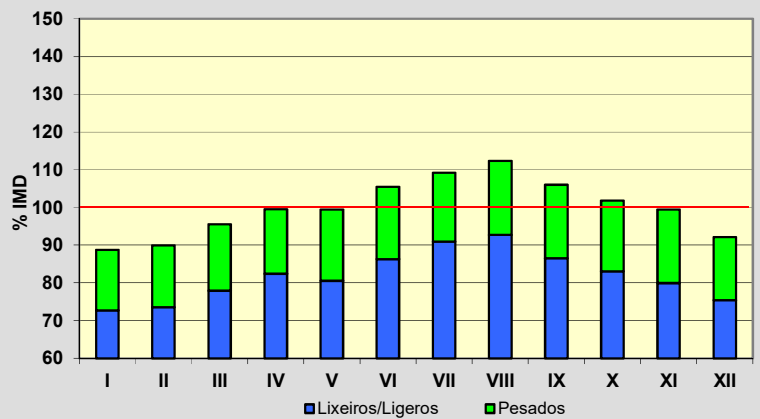
Nome/Nombre:

**Vilalba (LU-861)**IMDp: **437** I<sub>30</sub>: **250**

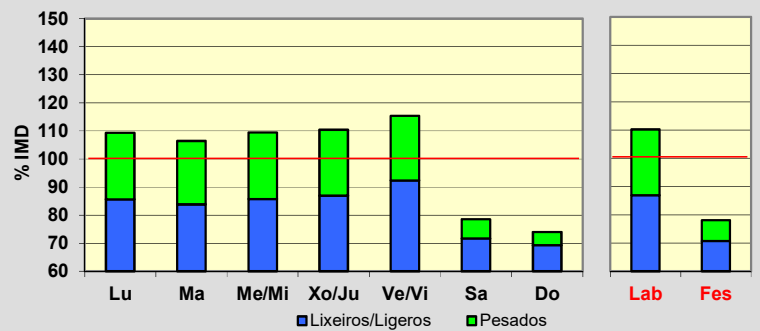
Treito/Tramo:

**Vilalba (N-634) - A-8**% Pes.: **18,1** I<sub>150</sub>: **218****Variación Mensual**

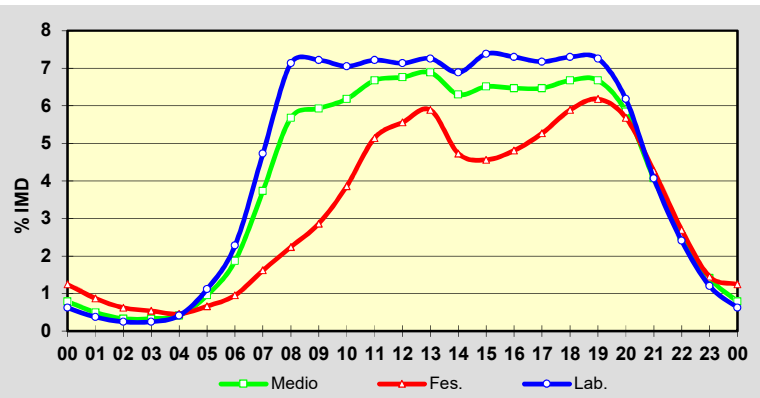
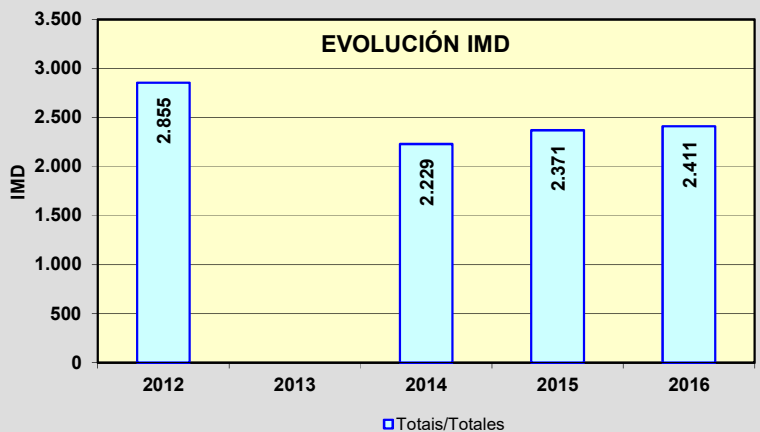
	I.M.D.	% I.M.D.	% Pes.
I	2.140	88,76	18,1
II	2.168	89,92	18,2
III	2.304	95,56	18,4
IV	2.400	99,54	17,2
V	2.398	99,46	19,0
VI	2.543	105,47	18,2
VII	2.634	109,25	16,8
VIII	2.708	112,32	17,4
IX	2.555	105,97	18,4
X	2.455	101,82	18,4
XI	2.397	99,42	19,6
XII	2.221	92,12	18,1

**Semana Media**

	I.M.D.	% I.M.D.	% Pes.
Lu	2.637	109,37	21,7
Ma	2.566	106,43	21,2
Me/Mi	2.638	109,42	21,7
Xo/Ju	2.662	110,41	21,2
Ve/Vi	2.780	115,30	19,9
Sa	1.893	78,52	8,7
Do	1.784	73,99	6,3
Lab	2.657	110,20	21,2
Fes	1.882	78,06	9,5

**Día Medio**

	Lab.	Fes.	Medio
00	15	30	19
01	9	21	12
02	6	15	8
03	6	13	8
04	10	11	10
05	27	16	23
06	55	23	45
07	114	39	90
08	172	54	137
09	174	69	143
10	170	93	149
11	174	124	161
12	172	134	163
13	175	142	166
14	166	114	152
15	178	110	157
16	176	116	156
17	173	127	156
18	176	142	161
19	175	149	161
20	149	137	141
21	98	103	98
22	58	65	61
23	29	35	34
	<b>2.657</b>	<b>1.882</b>	<b>2.411</b>

**EVOLUCIÓN IMD**

Estación: **LU-861(16)**Tipo: **PER**

MEMORIA DE AFOROS 2016

Rede/Red: **PB**IMD: **828**

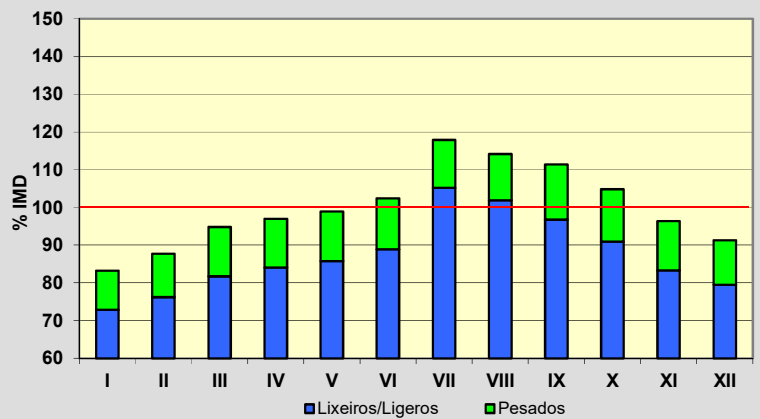
Nome/Nombre:

**San Martiño**IMDp: **105** I<sub>30</sub>: **94**

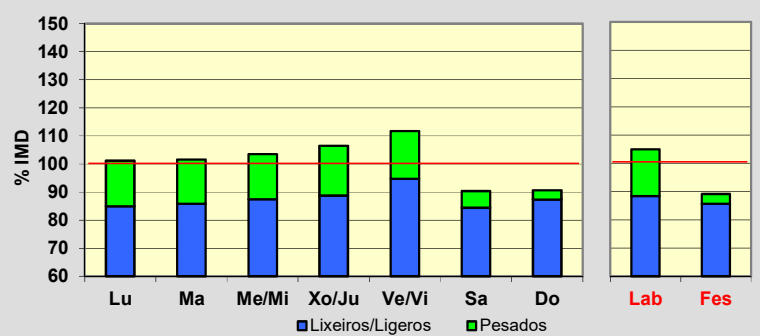
Treito/Tramo:

**Cabodaldea (AG-64) - Cabreiros (LU-540)**% Pes.: **12,7** I<sub>150</sub>: **80****Variación Mensual**

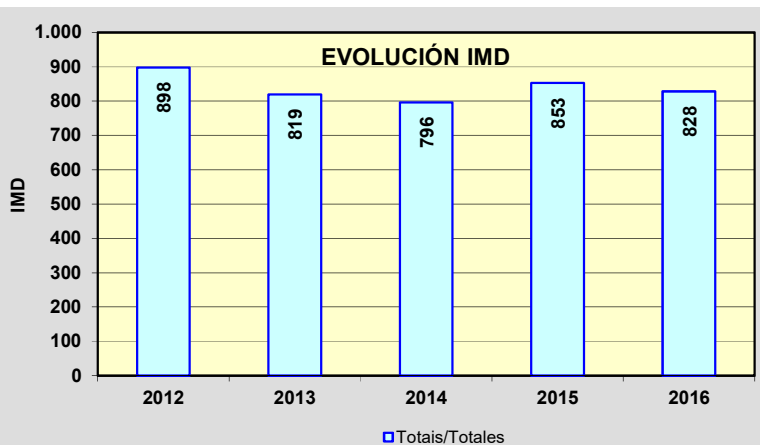
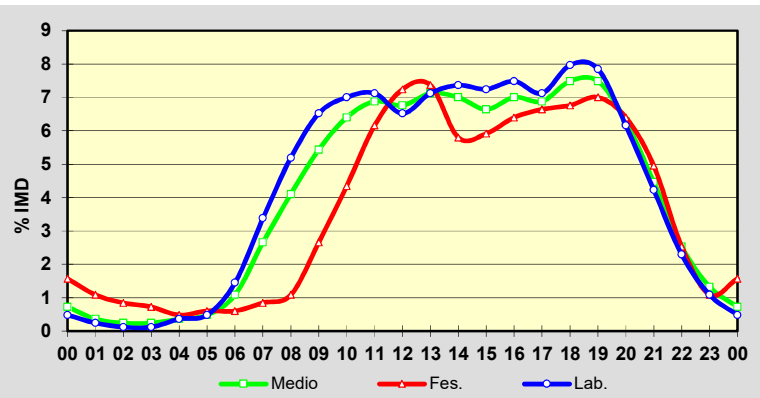
	I.M.D.	% I.M.D.	% Pes.
I	689	83,21	12,5
II	726	87,68	13,1
III	785	94,81	13,8
IV	803	96,98	13,3
V	819	98,91	13,3
VI	848	102,42	13,2
VII	976	117,87	10,8
VIII	945	114,13	10,7
IX	922	111,35	13,1
X	868	104,83	13,2
XI	798	96,38	13,5
XII	756	91,30	13,0

**Semana Media**

	I.M.D.	% I.M.D.	% Pes.
Lu	838	101,21	16,1
Ma	841	101,57	15,5
Me/Mi	857	103,50	15,5
Xo/Ju	882	106,52	16,7
Ve/Vi	925	111,71	15,1
Sa	748	90,34	6,6
Do	751	90,70	3,7
Lab	869	104,95	15,8
Fes	738	89,13	3,9

**Día Medio**

	Lab.	Fes.	Medio
00	4	13	6
01	2	9	3
02	1	7	2
03	1	6	2
04	3	4	3
05	4	5	4
06	12	5	9
07	28	7	22
08	43	9	34
09	54	22	45
10	58	36	53
11	59	51	57
12	54	60	56
13	59	61	59
14	61	48	58
15	60	49	55
16	62	53	58
17	59	55	57
18	66	56	62
19	65	58	62
20	51	53	52
21	35	41	37
22	19	21	21
23	9	9	11
	<b>869</b>	<b>738</b>	<b>828</b>



Estación: **LU-862(90)**Tipo: **COM****MEMORIA DE AFOROS 2016**Rede/Red: **PB**IMD: **6.733**

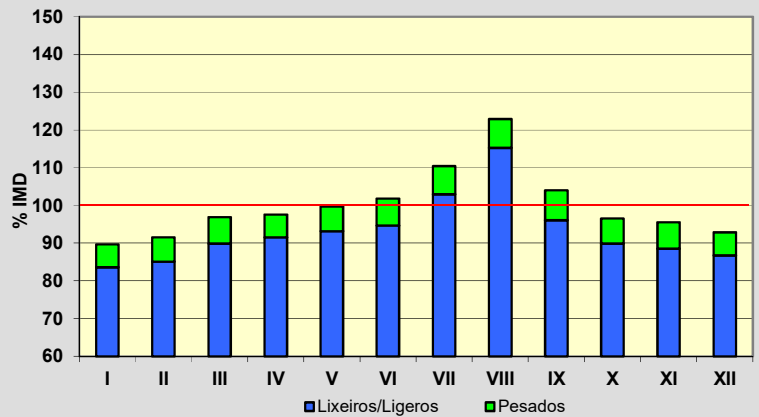
Nome/Nombre:

**Viveiro Leste**IMDp: **461** I<sub>30</sub>: **664**

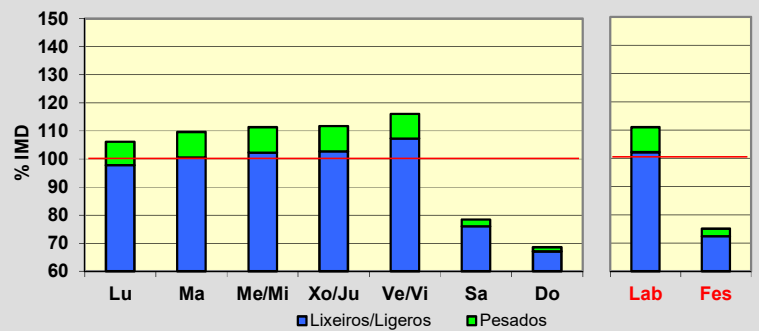
Treito/Tramo:

**Viveiro - Xove (Ctra. Dip.)**% Pes.: **6,8** I<sub>150</sub>: **595****Variación Mensual**

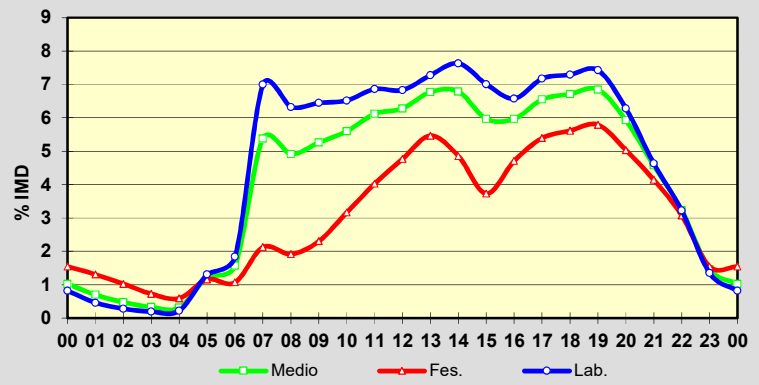
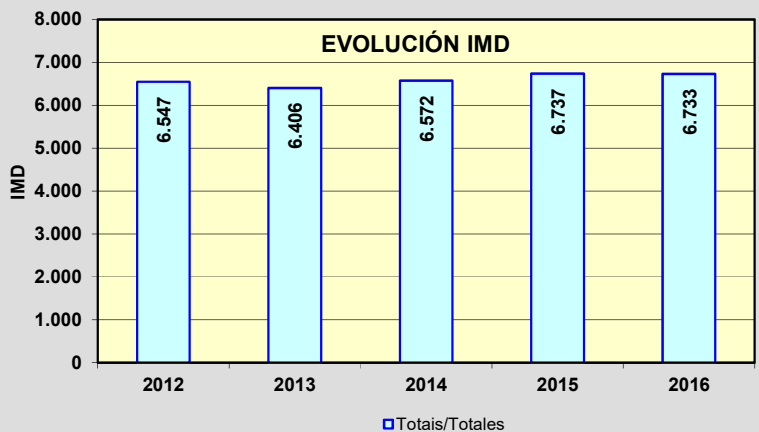
	I.M.D.	% I.M.D.	% Pes.
I	6.035	89,63	6,8
II	6.163	91,53	7,0
III	6.524	96,90	7,3
IV	6.568	97,55	6,2
V	6.716	99,75	6,6
VI	6.855	101,81	7,0
VII	7.434	110,41	6,8
VIII	8.274	122,89	6,2
IX	6.999	103,95	7,6
X	6.500	96,54	6,9
XI	6.434	95,56	7,4
XII	6.252	92,86	6,6

**Semana Media**

	I.M.D.	% I.M.D.	% Pes.
Lu	7.145	106,12	7,9
Ma	7.378	109,58	8,3
Me/Mi	7.498	111,36	8,1
Xo/Ju	7.526	111,78	8,1
Ve/Vi	7.816	116,08	7,5
Sa	5.281	78,43	3,1
Do	4.617	68,57	2,2
Lab	7.473	110,99	8,0
Fes	5.055	75,08	3,6

**Día Medio**

	Lab.	Fes.	Medio
00	55	104	69
01	31	88	47
02	19	69	32
03	13	49	22
04	15	40	21
05	88	78	82
06	124	72	106
07	471	143	362
08	426	129	331
09	434	155	354
10	439	213	377
11	462	271	412
12	460	321	423
13	490	368	456
14	514	327	457
15	472	251	402
16	443	317	402
17	483	363	441
18	491	378	452
19	500	390	461
20	423	339	399
21	312	279	308
22	217	207	218
23	91	104	99
<b>Total</b>	<b>7.473</b>	<b>5.055</b>	<b>6.733</b>

**EVOLUCIÓN IMD**

PROVINCIA DE OURENSE

2016

Código Estación	Tipo	Cuadríc.		Nome / Nombre	Treito / Tramo	Rede Red	IMD	%Pes
		X	Y					
AG-31(0)	Per	13	F	O Ribeiro	Saída 217 (A-52) - Enl. A Manchica (OU-0202)	VAC	5.463	4,8%
AG-31(6)	Per	12	F	A Manchica	Enl. A Manchica (OU-0202) - Enl. Barxa (OU-540)	VAC	4.758	4,3%
AG-31(10)	Per	12	E	Os Carrís	Enl. Barxa (OU-540) - Enl. Celanova centro	VAC	4.397	4,7%
AG-31(16)	Per	12	E	Mandrás	Enl. Celanova centro - Domés (OU-540)	VAC	2.028	5,2%
AG-53(64)	Com	12	I	Piñor (AG-53)	Lím. Provincia - Enl. Piñor (N-525)	VAC	7.343	11,8%
AG-53(71)	Com	11	I	Carballiño (AG-53)	Enl. Piñor (N-525) - Enl. Cea (OU-504)	VAC	7.793	11,4%
AG-53(74)	Com	12	H	Maside (AG-53)	Enl. Cea (OU-504) - Enl. AG-54	VAC	7.063	11,8%
AG-53(85)	Per	12	G	Barbantes (AG-53)	Enl. AG-54 - Enl. Barbantes (A-52)	VAC	13.161	8,8%
AG-54(0)	Com	12	H	Maside (AG-54)	AG-53 - Enl. Maside Centro	VAC	6.644	6,0%
AG-54(2)	Com	11	H	O Carballiño (AG-54)	Enl. Maside Centro - O Carballiño (N-541)	VAC	6.452	5,2%
OU-101(3)	Per	13	G	Santa Mariña (OU-101)	Os Viros (OU-510) - P.I. (OU-537)	PC	3.510	4,2%
OU-101(18)	Per	14	G	Maceda (OU-101)	OU-102 - Maceda (OU-104)	PC	1.944	6,5%
OU-103(1)	Com	15	F	Maceda (OU-103)	Maceda - Os Milagros	S	1.669	4,6%
OU-113(3)	Com	17	C	Caldeliñas (OU-113)	Caldeliñas (OU-114) - Castrelo do Val (Ctra. Dip.)	S	2.264	5,9%
OU-122(0)	Com	21	H	Carballada	Sobradelo (N-536) - Casaio (OU-123)	PC	772	21,1%
OU-212(25)	Per	10	H	Avión	Avión (Ctra. Dip.) - Pena Corneira (Ctra. Dip.)	S	471	6,6%
OU-301(3)	Com	14	D	As Lamas	Xinzo de Limia (N-525) - Ganade (Ctra. Dip.)	S	1.495	5,0%
OU-302(1)	Per	13	D	Ponte Liñares (OU-302)	A Ponte Liñares (OU-301) - Souto de Limia	S	299	9,7%
OU-402(3)	Com	12	G	Ourense (OU-402)	Ourense (OU-413) - Alongos	S	1.668	9,5%
OU-411(0)	Com	12	D	Bande Oeste	Bande (OU-540) - Bangueses (OU-0207)	S	316	2,2%
OU-504(10)	Com	11	H	Leiro	OU-211 - Enl. OU-208	PB	3.606	7,2%
OU-504(27)	Com	12	I	Cea	Enl. N-525 - Cea	PB	1.258	9,9%
OU-531(4)	Com	14	D	Vilar de Santos	Xinzo de Limia (N-525) - OU-300	PB	2.510	9,3%
OU-531(31)	Com	12	F	Pambre	Celanova (OU-540) - Vilavidal (OU-0214)	PB	2.085	4,5%
OU-533(11)	Com	19	E	Pradocabalos	A Gudíña - Viana de Bolo	PB	1.195	23,5%
OU-533(37)	Per	19	G	Santa Cruz	Viana de Bolo - Freixido (OU-636)	PB	1.640	15,0%
OU-533(48)	Com	19	H	Petín (OU-533)	Freixido - A Rúa (N-120)	PB	3.495	9,4%
OU-536(1)	Per	13	G	Ourense	Ourense - OU-537	PB	12.737	3,5%
OU-536(14)	Com	14	G	Esgos	A Derrasa - Alto do Couso (OU-104)	PB	3.867	5,9%

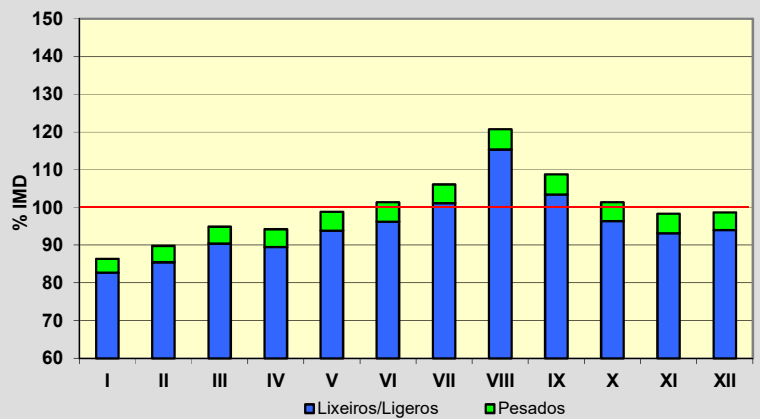
TIPO: PER (Permanente), SEM (Semipermanente) y COM (Complementaria)

REDE: VAC (Vía alta capacidade), PB (Primaria básica), PC (Primaria complementaria) y S (Secundaria)

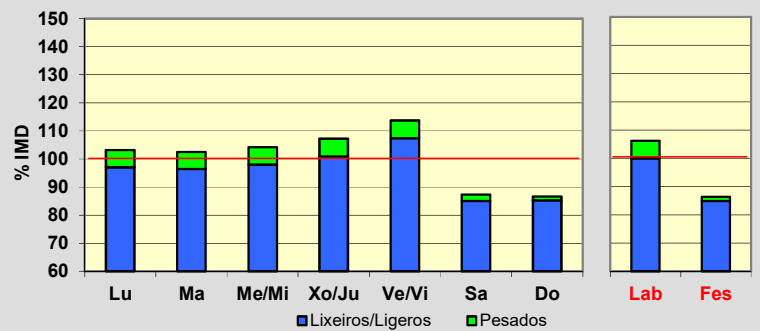


Estación: **AG-31(0)**Tipo: **PER****MEMORIA DE AFOROS 2016**Rede/Red: **VAC**IMD: **5.463**Nome/Nombre: **O Ribeiro**IMDp: **264** I<sub>30</sub>: **542**Treito/Tramo: **Saída 217 (A-52) - Enl. A Manchica (OU-0202)**% Pes.: **4,8** I<sub>150</sub>: **485****Variación Mensual**

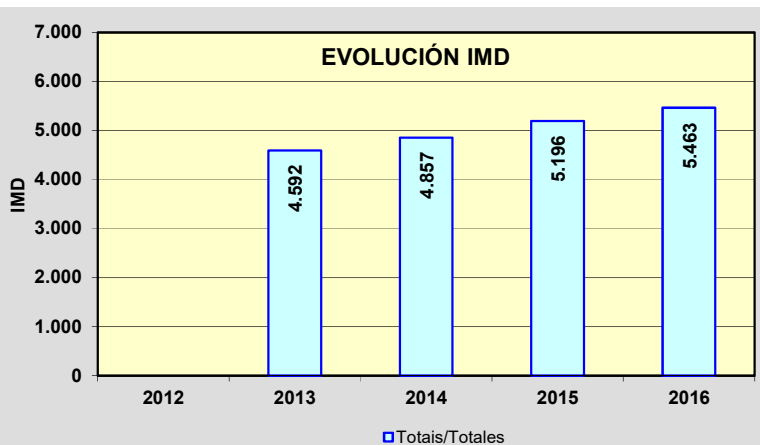
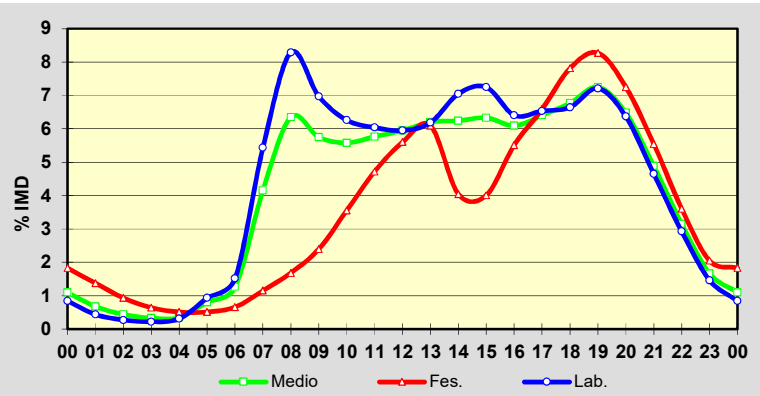
	I.M.D.	% I.M.D.	% Pes.
I	4.718	86,36	4,3
II	4.907	89,82	4,8
III	5.183	94,87	4,7
IV	5.148	94,23	5,1
V	5.400	98,85	5,1
VI	5.540	101,41	5,1
VII	5.794	106,06	4,7
VIII	6.594	120,70	4,5
IX	5.940	108,73	4,9
X	5.538	101,37	4,9
XI	5.372	98,33	5,2
XII	5.392	98,70	4,8

**Semana Media**

	I.M.D.	% I.M.D.	% Pes.
Lu	5.640	103,24	5,9
Ma	5.598	102,47	5,9
Me/Mi	5.692	104,19	6,0
Xo/Ju	5.856	107,19	5,9
Ve/Vi	6.216	113,78	5,6
Sa	4.774	87,39	2,7
Do	4.732	86,62	1,6
Lab	5.801	106,19	5,8
Fes	4.718	86,36	1,7

**Día Medio**

	Lab.	Fes.	Medio
00	46	100	60
01	24	75	37
02	15	51	24
03	12	35	18
04	17	28	19
05	51	28	44
06	83	36	69
07	297	63	227
08	453	92	347
09	381	131	314
10	342	194	305
11	330	258	315
12	325	306	325
13	338	333	339
14	385	221	341
15	396	219	346
16	350	301	333
17	357	360	350
18	363	427	370
19	394	452	396
20	348	396	354
21	254	303	267
22	160	197	172
23	80	112	91
<b>Total</b>	<b>5.801</b>	<b>4.718</b>	<b>5.463</b>

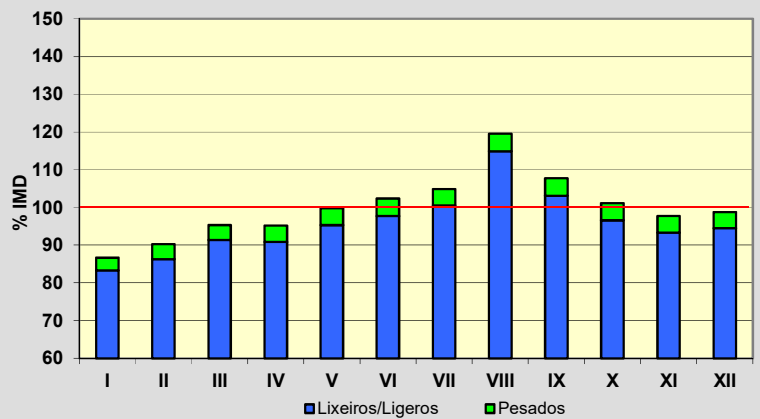


Estación: **AG-31(6)**Tipo: **PER**

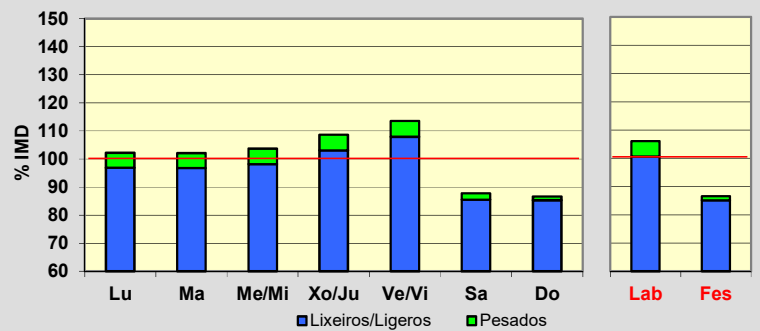
MEMORIA DE AFOROS 2016

Rede/Red: **VAC**IMD: **4.758**Nome/Nombre: **A Manchica**IMDp: **204** I<sub>30</sub>: **481**Treito/Tramo: **Enl. A Manchica (OU-0202) - Enl. Barxa (OU-540)** % Pes.: **4,3** I<sub>150</sub>: **417****Variación Mensual**

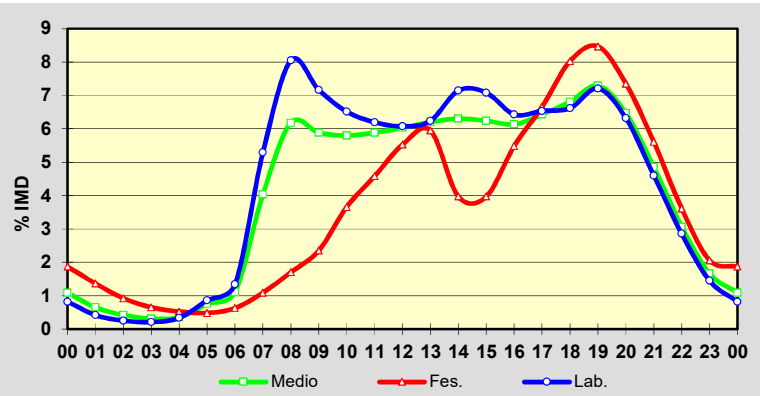
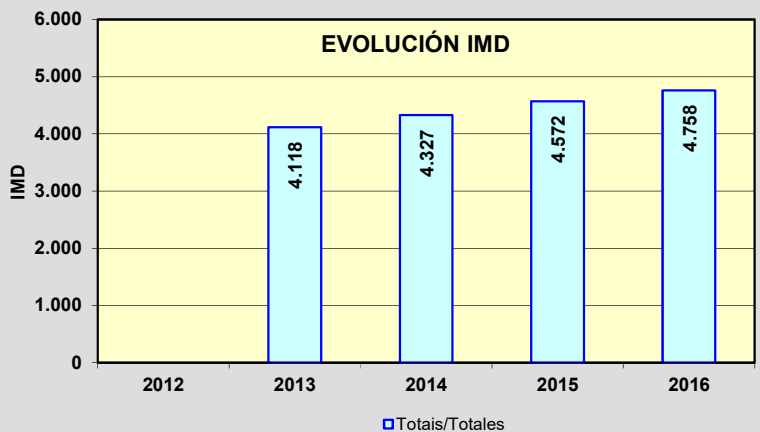
	I.M.D.	% I.M.D.	% Pes.
I	4.122	86,63	3,9
II	4.294	90,25	4,4
III	4.537	95,36	4,2
IV	4.529	95,19	4,5
V	4.747	99,77	4,5
VI	4.870	102,35	4,6
VII	4.991	104,90	4,1
VIII	5.687	119,53	3,9
IX	5.127	107,76	4,3
X	4.813	101,16	4,5
XI	4.651	97,75	4,5
XII	4.699	98,76	4,3

**Semana Media**

	I.M.D.	% I.M.D.	% Pes.
Lu	4.865	102,25	5,2
Ma	4.858	102,10	5,2
Me/Mi	4.933	103,68	5,3
Xo/Ju	5.166	108,58	5,1
Ve/Vi	5.404	113,58	5,0
Sa	4.175	87,75	2,6
Do	4.122	86,63	1,5
Lab	5.046	106,05	5,2
Fes	4.118	86,55	1,7

**Día Medio**

	Lab.	Fes.	Medio
00	39	89	52
01	20	65	31
02	12	44	20
03	10	31	15
04	16	25	17
05	41	23	36
06	64	30	53
07	252	52	192
08	383	81	294
09	341	112	280
10	310	174	276
11	295	218	280
12	289	263	287
13	297	283	295
14	340	189	300
15	337	189	297
16	306	261	292
17	311	317	306
18	315	382	324
19	343	403	347
20	301	350	308
21	219	267	231
22	136	172	146
23	69	98	79
<b>Total</b>	<b>5.046</b>	<b>4.118</b>	<b>4.758</b>

**EVOLUCIÓN IMD**

Estación: **AG-31(10)**Tipo: **PER****MEMORIA DE AFOROS 2016**Rede/Red: **VAC**IMD: **4.397**

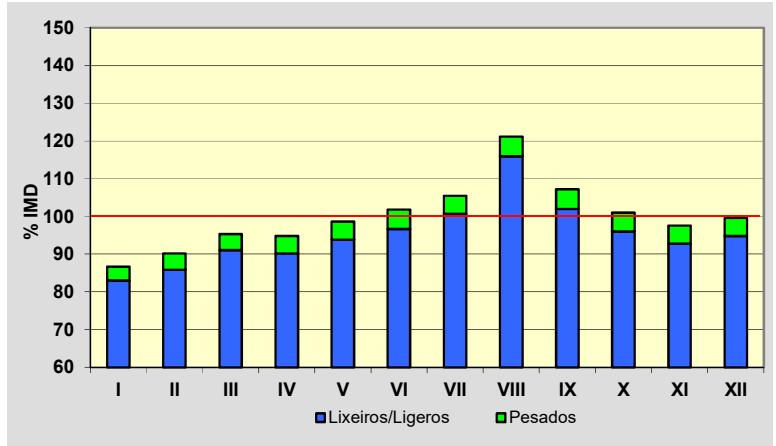
Nome/Nombre:

**Os Carrís**IMDp: **207** I<sub>30</sub>: **450**

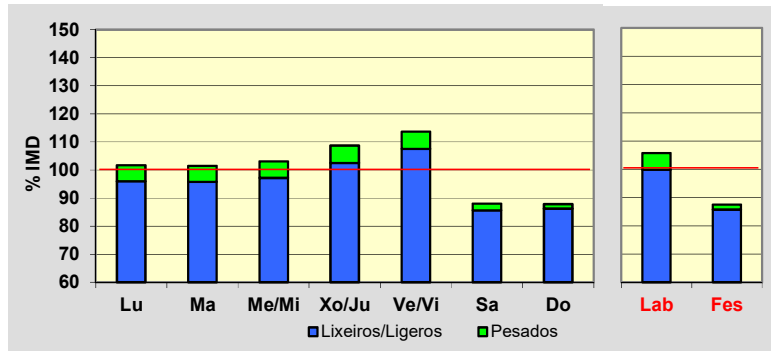
Treito/Tramo:

**Enl. Barxa (OU-540) - Enl. Celanova centro**% Pes.: **4,7** I<sub>150</sub>: **389****Variación Mensual**

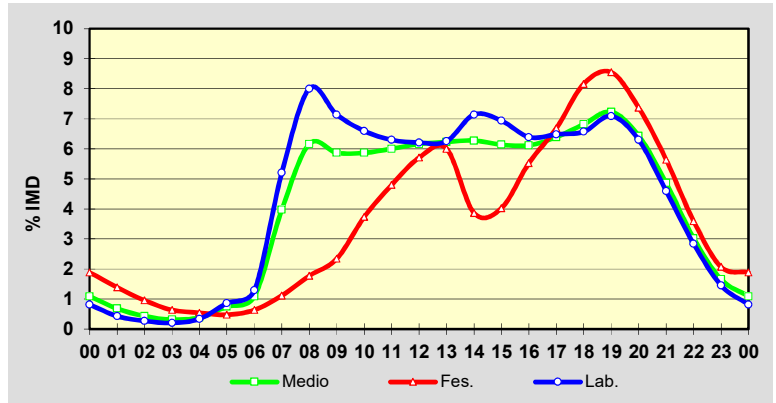
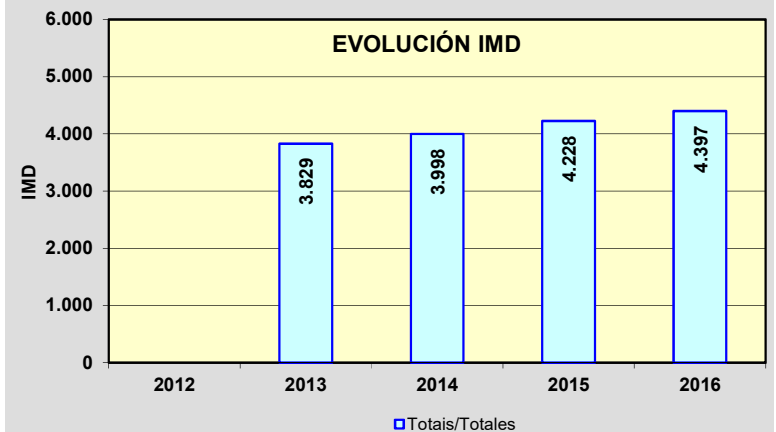
	I.M.D.	% I.M.D.	% Pes.
I	3.812	86,70	4,2
II	3.964	90,15	4,7
III	4.190	95,29	4,4
IV	4.170	94,84	4,9
V	4.336	98,61	4,8
VI	4.477	101,82	5,0
VII	4.637	105,46	4,5
VIII	5.328	121,17	4,3
IX	4.713	107,19	4,9
X	4.442	101,02	5,0
XI	4.291	97,59	4,9
XII	4.377	99,55	4,7

**Semana Media**

	I.M.D.	% I.M.D.	% Pes.
Lu	4.473	101,73	5,7
Ma	4.465	101,55	5,7
Me/Mi	4.533	103,09	5,8
Xo/Ju	4.780	108,71	5,7
Ve/Vi	4.998	113,67	5,4
Sa	3.870	88,01	2,7
Do	3.864	87,88	1,9
Lab	4.650	105,75	5,6
Fes	3.847	87,49	2,0

**Día Medio**

	Lab.	Fes.	Medio
00	36	83	48
01	19	61	30
02	12	42	19
03	9	28	14
04	15	24	17
05	38	21	33
06	57	28	48
07	229	49	175
08	352	78	271
09	314	103	258
10	290	164	258
11	277	211	264
12	273	251	271
13	275	264	274
14	314	170	276
15	305	177	270
16	281	243	269
17	285	294	281
18	289	359	300
19	312	376	318
20	277	324	283
21	202	248	214
22	125	158	133
23	64	91	73
<b>Total</b>	<b>4.650</b>	<b>3.847</b>	<b>4.397</b>

**EVOLUCIÓN IMD**

Estación: **AG-31(16)**Tipo: **PER**

MEMORIA DE AFOROS 2016

Rede/Red: **VAC**IMD: **2.028**

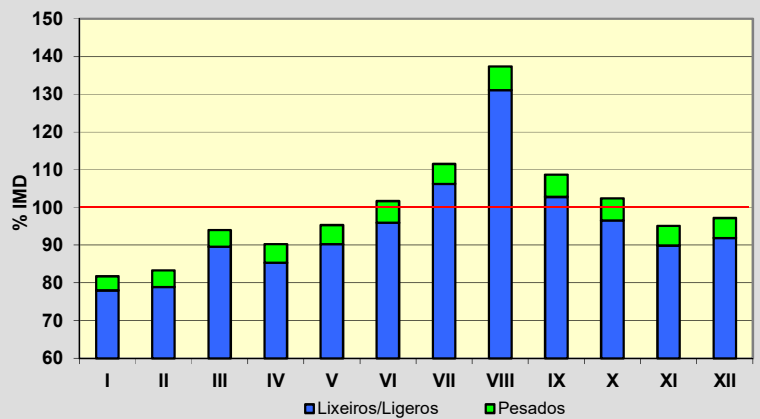
Nome/Nombre:

**Mandrás**IMDp: **105** I<sub>30</sub>: **278**

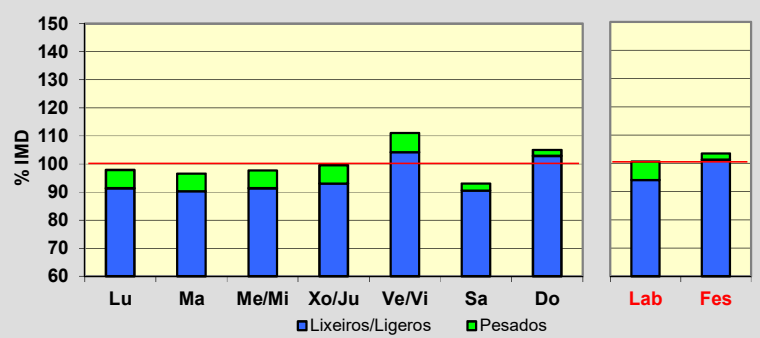
Treito/Tramo:

**Enl. Celanova centro - Domés (OU-540)**% Pes.: **5,2** I<sub>150</sub>: **213****Variación Mensual**

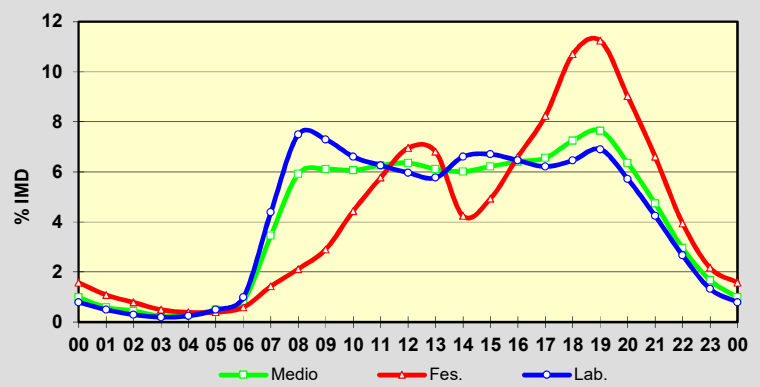
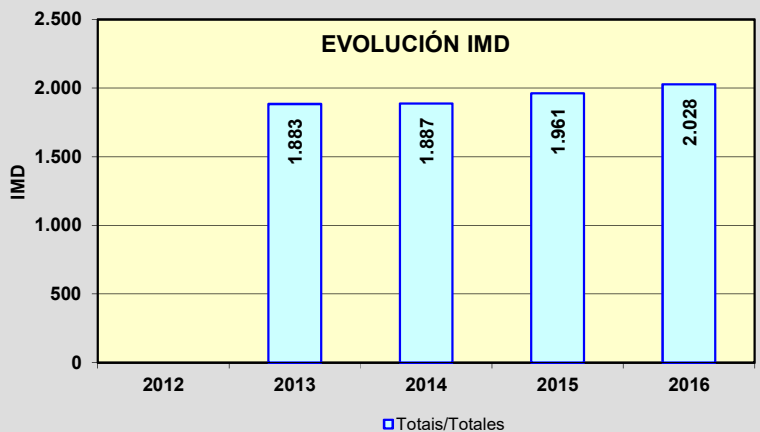
	I.M.D.	% I.M.D.	% Pes.
I	1.658	81,76	4,6
II	1.690	83,33	5,3
III	1.906	93,98	4,7
IV	1.831	90,29	5,5
V	1.933	95,32	5,3
VI	2.062	101,68	5,7
VII	2.262	111,54	4,7
VIII	2.786	137,38	4,6
IX	2.204	108,68	5,4
X	2.077	102,42	5,7
XI	1.929	95,12	5,5
XII	1.971	97,19	5,4

**Semana Media**

	I.M.D.	% I.M.D.	% Pes.
Lu	1.985	97,88	6,7
Ma	1.958	96,55	6,5
Me/Mi	1.980	97,63	6,5
Xo/Ju	2.020	99,61	6,5
Ve/Vi	2.252	111,05	6,2
Sa	1.888	93,10	2,8
Do	2.129	104,98	2,0
Lab	2.040	100,59	6,5
Fes	2.098	103,45	2,1

**Día Medio**

	Lab.	Fes.	Medio
00	16	32	20
01	10	22	12
02	6	16	9
03	4	10	5
04	5	8	6
05	10	8	10
06	20	12	17
07	89	29	70
08	152	43	120
09	148	59	124
10	134	90	123
11	127	117	127
12	121	141	129
13	117	138	124
14	134	86	122
15	136	100	126
16	131	134	130
17	126	167	133
18	131	217	147
19	140	228	155
20	116	183	129
21	86	134	96
22	54	80	60
23	27	44	34
<b>Total</b>	<b>2.040</b>	<b>2.098</b>	<b>2.028</b>

**EVOLUCIÓN IMD**



Estación: **AG-53(64)**Tipo: **COM****MEMORIA DE AFOROS 2016**Rede/Red: **VAC**IMD: **7.343**

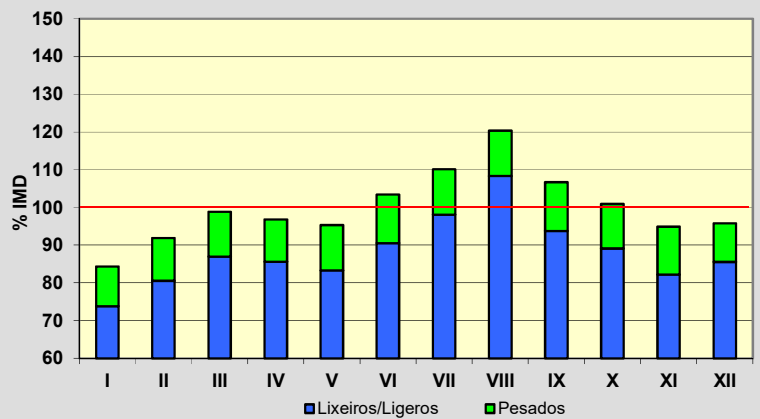
Nome/Nombre:

**Piñor (AG-53)**IMDp: **866** I<sub>30</sub>: **944**

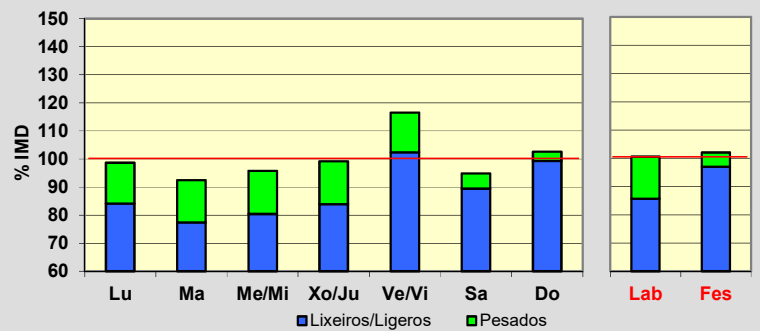
Treito/Tramo:

**Lím. Provincia - Enl. Piñor (N-525)**% Pes.: **11,8** I<sub>150</sub>: **785****Variación Mensual**

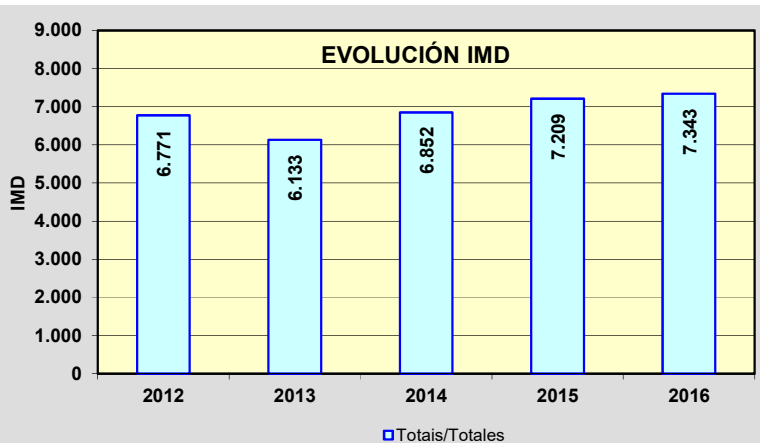
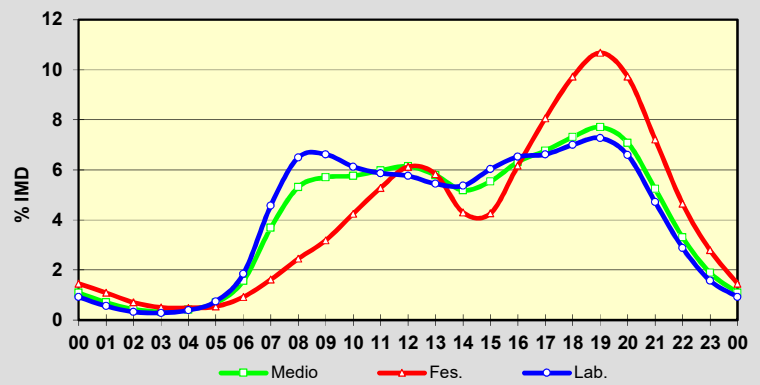
	I.M.D.	% I.M.D.	% Pes.
I	6.195	84,37	12,5
II	6.750	91,92	12,3
III	7.258	98,84	12,0
IV	7.111	96,84	11,6
V	7.000	95,33	12,6
VI	7.592	103,39	12,4
VII	8.087	110,13	11,0
VIII	8.839	120,37	10,0
IX	7.834	106,69	12,1
X	7.411	100,93	11,7
XI	6.969	94,91	13,4
XII	7.035	95,81	10,7

**Semana Media**

	I.M.D.	% I.M.D.	% Pes.
Lu	7.246	98,68	14,7
Ma	6.791	92,48	16,3
Me/Mi	7.035	95,81	16,1
Xo/Ju	7.282	99,17	15,4
Ve/Vi	8.562	116,60	12,2
Sa	6.963	94,83	5,7
Do	7.536	102,63	3,3
Lab	7.385	100,57	14,8
Fes	7.493	102,04	5,0

**Día Medio**

	Lab.	Fes.	Medio
00	68	107	80
01	41	80	52
02	24	52	32
03	21	37	25
04	29	36	31
05	55	40	51
06	136	68	115
07	336	119	271
08	477	180	390
09	486	234	419
10	450	312	423
11	431	388	439
12	423	450	451
13	400	428	425
14	394	316	381
15	443	313	407
16	479	453	464
17	486	592	497
18	514	714	537
19	534	784	566
20	484	714	520
21	346	530	385
22	212	341	243
23	116	205	139
	<b>7.385</b>	<b>7.493</b>	<b>7.343</b>



Estación: **AG-53(71)**Tipo: **COM****MEMORIA DE AFOROS 2016**Rede/Red: **VAC**IMD: **7.793**

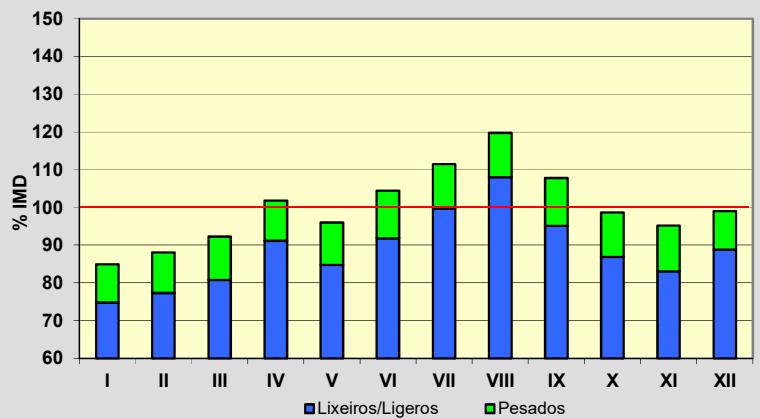
Nome/Nombre:

**Carballiño (AG-53)**IMDp: **891** I<sub>30</sub>: **1.003**

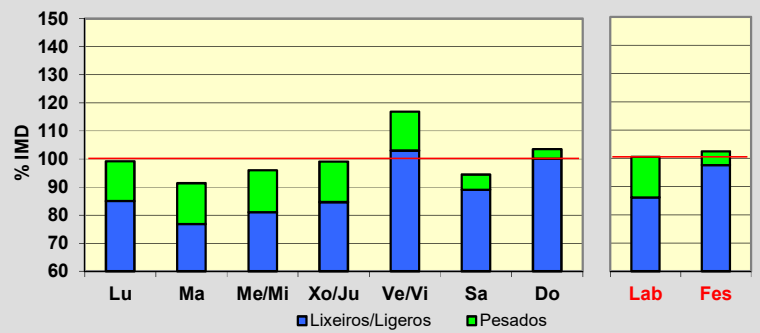
Treito/Tramo:

**Enl. Piñor (N-525) - Enl. Cea (OU-504)**% Pes.: **11,4** I<sub>150</sub>: **830****Variación Mensual**

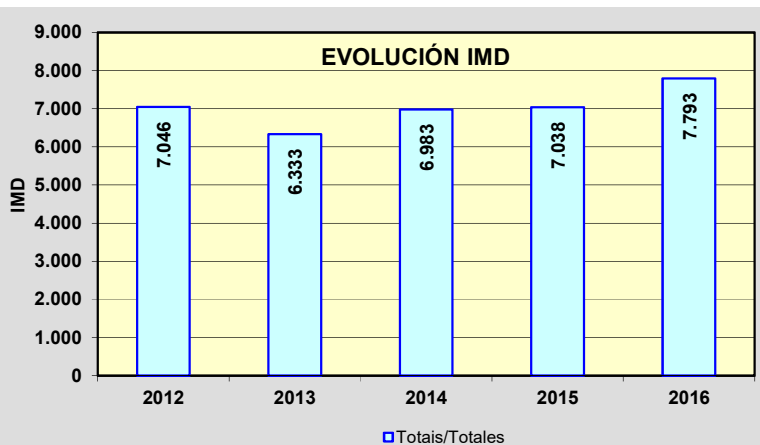
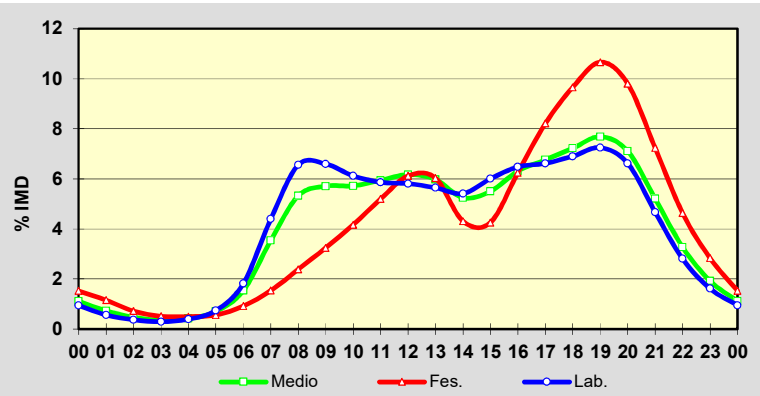
	I.M.D.	% I.M.D.	% Pes.
I	6.619	84,94	11,9
II	6.867	88,12	12,3
III	7.191	92,28	12,4
IV	7.933	101,80	10,5
V	7.484	96,03	11,8
VI	8.140	104,45	12,1
VII	8.684	111,43	10,5
VIII	9.334	119,77	9,8
IX	8.400	107,79	11,8
X	7.692	98,70	12,0
XI	7.418	95,19	12,7
XII	7.716	99,01	10,3

**Semana Media**

	I.M.D.	% I.M.D.	% Pes.
Lu	7.728	99,17	14,2
Ma	7.123	91,40	16,0
Me/Mi	7.482	96,01	15,6
Xo/Ju	7.722	99,09	14,6
Ve/Vi	9.105	116,84	11,9
Sa	7.363	94,48	5,7
Do	8.066	103,50	3,3
Lab	7.835	100,54	14,3
Fes	7.985	102,46	4,8

**Día Medio**

	Lab.	Fes.	Medio
00	74	119	87
01	44	90	57
02	29	56	37
03	23	40	28
04	31	39	33
05	58	44	55
06	142	72	120
07	343	120	276
08	511	186	415
09	514	253	445
10	477	325	446
11	457	405	463
12	453	477	481
13	440	470	466
14	422	336	409
15	468	332	429
16	505	487	492
17	516	640	527
18	538	753	563
19	565	831	599
20	516	764	554
21	364	564	406
22	219	361	255
23	126	221	150
	<b>7.835</b>	<b>7.985</b>	<b>7.793</b>



Estación: **AG-53(74)**Tipo: **COM****MEMORIA DE AFOROS 2016**Rede/Red: **VAC**IMD: **7.063**

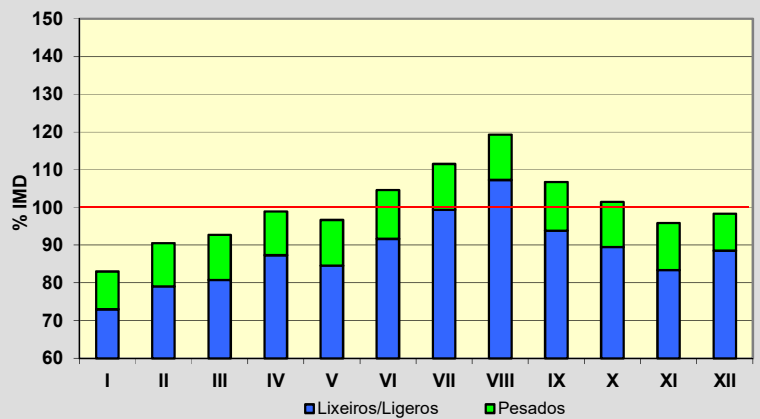
Nome/Nombre:

**Maside (AG-53)**IMDp: **831** I<sub>30</sub>: **889**

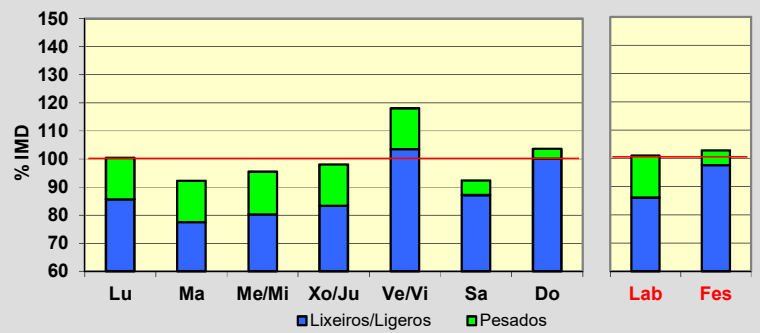
Treito/Tramo:

**Enl. Cea (OU-504) - Enl. AG-54**% Pes.: **11,8** I<sub>150</sub>: **756****Variación Mensual**

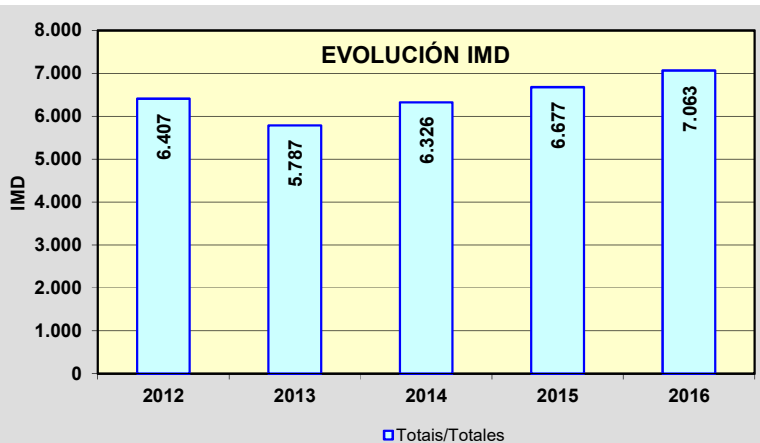
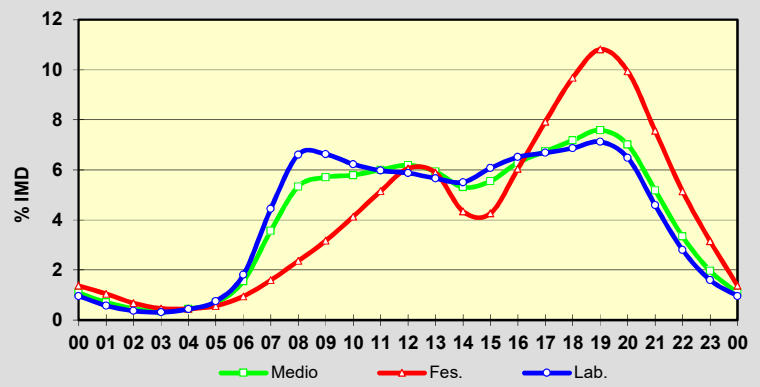
	I.M.D.	% I.M.D.	% Pes.
I	5.862	83,00	12,0
II	6.395	90,54	12,7
III	6.549	92,72	12,9
IV	6.988	98,94	11,7
V	6.827	96,66	12,5
VI	7.389	104,62	12,4
VII	7.875	111,50	10,9
VIII	8.425	119,28	10,0
IX	7.538	106,73	12,0
X	7.167	101,47	11,8
XI	6.769	95,84	13,0
XII	6.943	98,30	9,9

**Semana Media**

	I.M.D.	% I.M.D.	% Pes.
Lu	7.089	100,37	14,7
Ma	6.518	92,28	16,1
Me/Mi	6.742	95,46	16,0
Xo/Ju	6.930	98,12	15,0
Ve/Vi	8.341	118,09	12,3
Sa	6.527	92,41	5,7
Do	7.315	103,57	3,4
Lab	7.126	100,89	14,7
Fes	7.260	102,79	5,1

**Día Medio**

	Lab.	Fes.	Medio
00	68	97	77
01	41	74	50
02	26	48	33
03	22	33	25
04	31	32	32
05	53	40	49
06	128	67	110
07	314	113	252
08	467	167	377
09	468	224	403
10	440	292	409
11	422	364	424
12	415	428	437
13	400	416	419
14	389	307	375
15	429	301	392
16	460	427	444
17	472	560	476
18	485	684	507
19	503	764	536
20	458	702	495
21	324	534	366
22	198	363	236
23	113	223	139
	<b>7.126</b>	<b>7.260</b>	<b>7.063</b>



Estación: **AG-53(85)**Tipo: **PER****MEMORIA DE AFOROS 2016**Rede/Red: **VAC**IMD: **13.161**

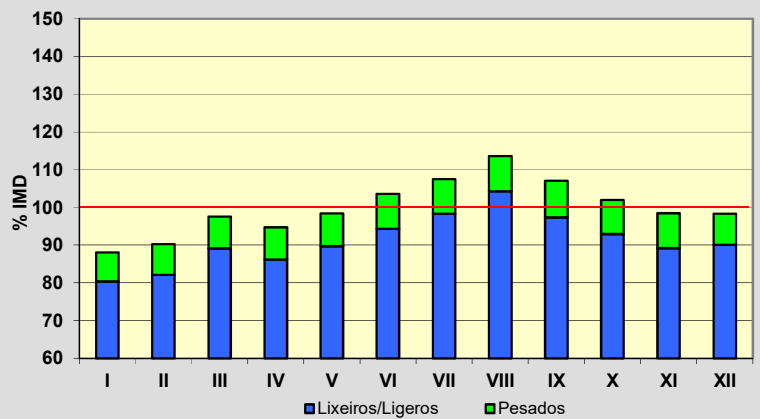
Nome/Nombre:

**Barbantes (AG-53)**IMDp: **1.158** I<sub>30</sub>: **1.395**

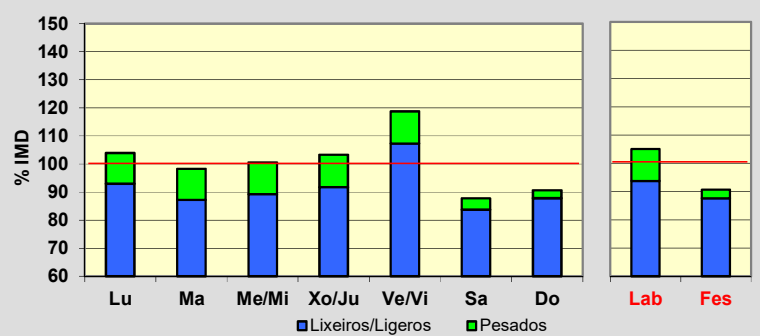
Treito/Tramo:

**Enl. AG-54 - Enl. Barbantes (A-52)**% Pes.: **8,8** I<sub>150</sub>: **1.209****Variación Mensual**

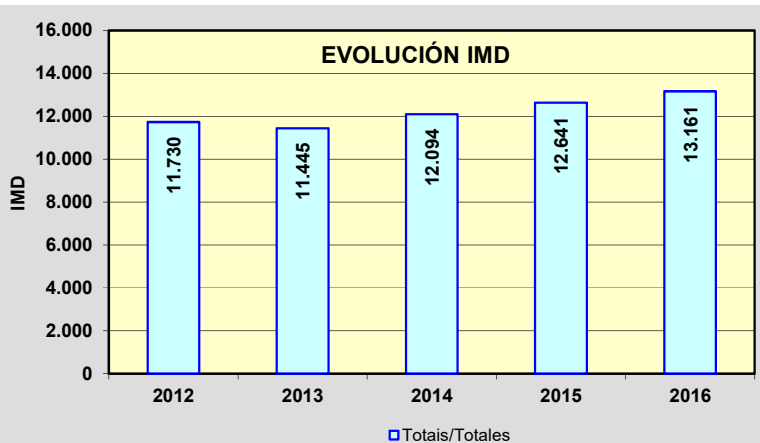
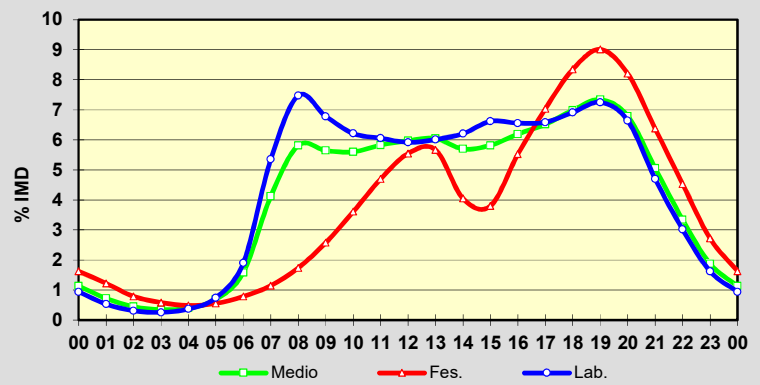
	I.M.D.	% I.M.D.	% Pes.
I	11.596	88,11	8,8
II	11.881	90,27	9,1
III	12.838	97,55	8,6
IV	12.469	94,74	9,0
V	12.946	98,37	8,8
VI	13.632	103,58	8,9
VII	14.145	107,48	8,5
VIII	14.954	113,62	8,2
IX	14.084	107,01	9,1
X	13.417	101,95	8,9
XI	12.962	98,49	9,5
XII	12.942	98,34	8,4

**Semana Media**

	I.M.D.	% I.M.D.	% Pes.
Lu	13.674	103,90	10,6
Ma	12.939	98,31	11,3
Me/Mi	13.239	100,59	11,2
Xo/Ju	13.600	103,34	11,2
Ve/Vi	15.632	118,78	9,6
Sa	11.552	87,77	4,7
Do	11.935	90,68	3,1
Lab	13.820	105,01	10,7
Fes	11.929	90,64	3,3

**Día Medio**

	Lab.	Fes.	Medio
00	124	214	149
01	70	161	95
02	41	104	59
03	34	77	46
04	49	64	53
05	98	73	91
06	251	104	209
07	705	151	543
08	984	229	765
09	893	339	743
10	818	475	737
11	797	618	767
12	779	730	786
13	791	746	796
14	817	533	750
15	871	500	766
16	863	727	815
17	867	926	858
18	910	1.099	920
19	954	1.186	966
20	874	1.080	894
21	619	839	666
22	397	596	440
23	214	358	247
<b>Total</b>	<b>13.820</b>	<b>11.929</b>	<b>13.161</b>



Estación: **AG-54(0)**Tipo: **COM****MEMORIA DE AFOROS 2016**Rede/Red: **VAC**IMD: **6.644**

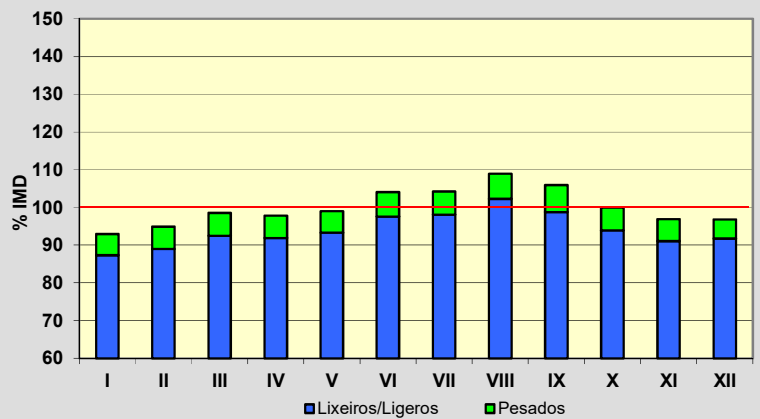
Nome/Nombre:

**Maside (AG-54)**IMDp: **400** I<sub>30</sub>: **629**

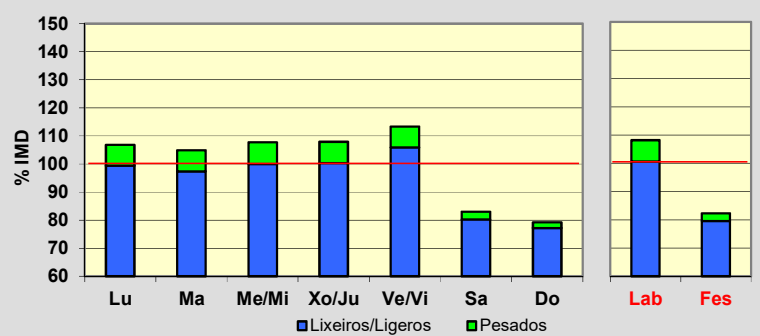
Treito/Tramo:

**AG-53 - Enl. Maside Centro**% Pes.: **6,0** I<sub>150</sub>: **574****Variación Mensual**

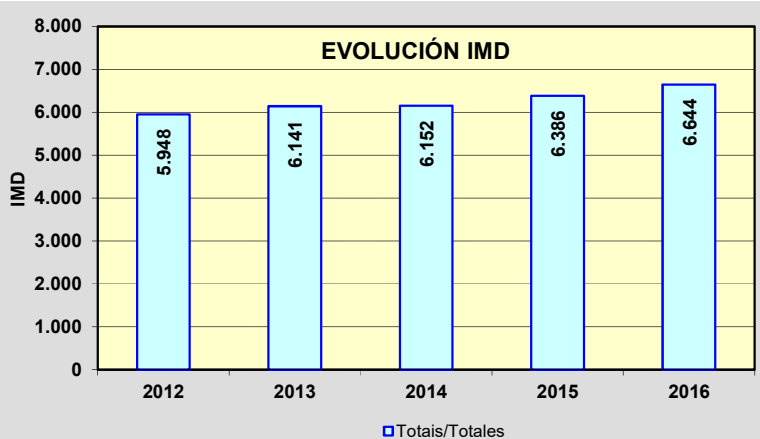
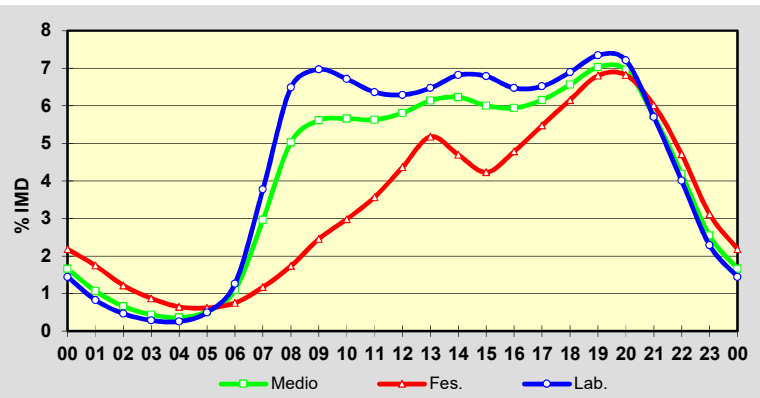
	I.M.D.	% I.M.D.	% Pes.
I	6.173	92,91	6,0
II	6.302	94,85	6,2
III	6.546	98,52	6,1
IV	6.495	97,76	6,0
V	6.578	99,01	5,8
VI	6.914	104,06	6,2
VII	6.924	104,21	5,9
VIII	7.238	108,94	6,1
IX	7.036	105,90	6,8
X	6.640	99,94	6,1
XI	6.437	96,88	6,0
XII	6.431	96,79	5,2

**Semana Media**

	I.M.D.	% I.M.D.	% Pes.
Lu	7.099	106,85	7,0
Ma	6.970	104,91	7,2
Me/Mi	7.158	107,74	7,2
Xo/Ju	7.172	107,95	7,1
Ve/Vi	7.529	113,32	6,6
Sa	5.515	83,01	3,4
Do	5.263	79,21	2,6
Lab	7.186	108,16	7,0
Fes	5.468	82,30	3,3

**Día Medio**

	Lab.	Fes.	Medio
00	96	145	110
01	55	116	71
02	31	81	44
03	19	58	29
04	17	43	24
05	33	41	35
06	84	50	73
07	251	78	197
08	431	115	334
09	463	163	373
10	446	198	376
11	423	237	374
12	418	290	386
13	430	344	408
14	453	312	414
15	451	281	399
16	430	318	395
17	433	364	409
18	458	409	436
19	488	452	467
20	479	453	462
21	379	400	381
22	266	313	278
23	152	207	169
	<b>7.186</b>	<b>5.468</b>	<b>6.644</b>



Estación: **AG-54(2)**Tipo: **COM****MEMORIA DE AFOROS 2016**Rede/Red: **VAC**IMD: **6.452**

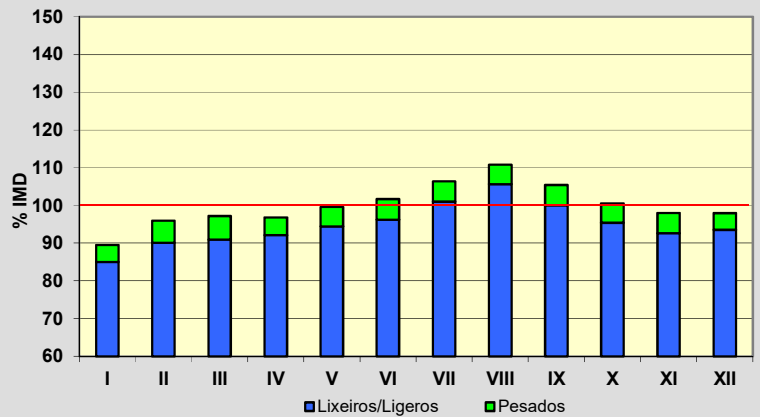
Nome/Nombre:

**O Carballiño (AG-54)**IMDp: **337** I<sub>30</sub>: **594**

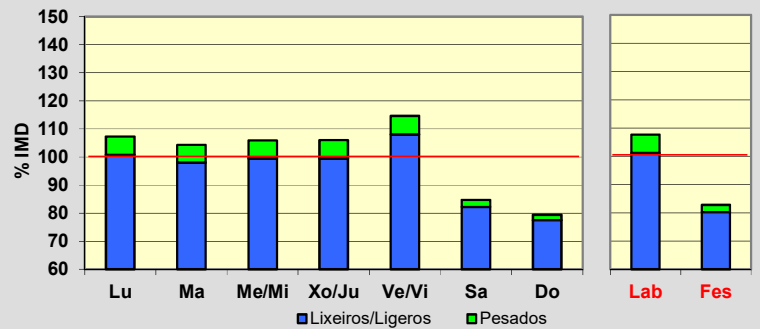
Treito/Tramo:

**Enl. Maside Centro - O Carballiño (N-541)**% Pes.: **5,2** I<sub>150</sub>: **553****Variación Mensual**

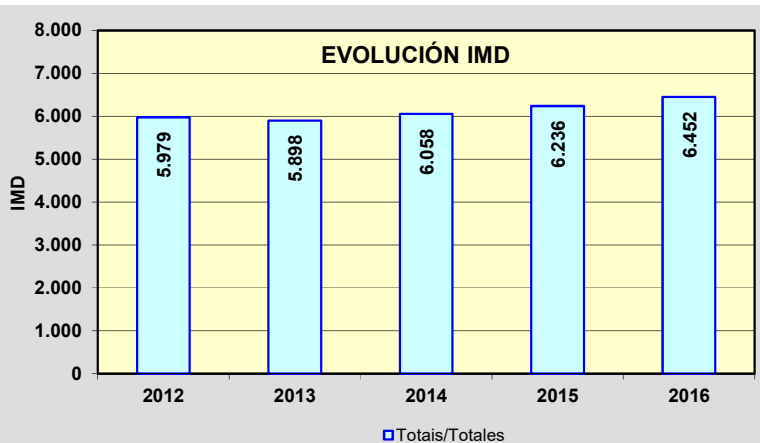
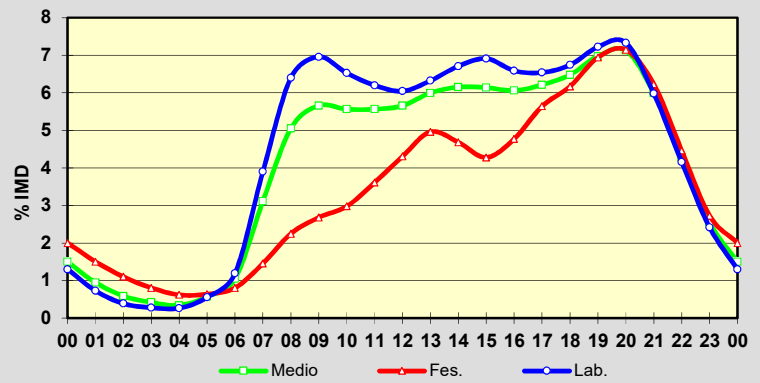
	I.M.D.	% I.M.D.	% Pes.
I	5.774	89,49	5,0
II	6.191	95,95	6,1
III	6.269	97,16	6,4
IV	6.247	96,82	4,9
V	6.425	99,58	5,2
VI	6.559	101,66	5,3
VII	6.861	106,34	5,0
VIII	7.147	110,77	4,7
IX	6.800	105,39	5,1
X	6.490	100,59	5,2
XI	6.324	98,02	5,5
XII	6.320	97,95	4,5

**Semana Media**

	I.M.D.	% I.M.D.	% Pes.
Lu	6.922	107,28	6,1
Ma	6.733	104,36	6,1
Me/Mi	6.833	105,91	6,1
Xo/Ju	6.841	106,03	6,1
Ve/Vi	7.400	114,69	5,8
Sa	5.467	84,73	2,9
Do	5.122	79,39	2,3
Lab	6.947	107,67	6,0
Fes	5.340	82,77	3,1

**Día Medio**

	Lab.	Fes.	Medio
00	84	129	97
01	47	97	61
02	25	71	38
03	18	52	27
04	17	40	22
05	36	41	37
06	77	52	68
07	252	94	201
08	413	145	326
09	449	173	365
10	421	192	359
11	400	233	359
12	390	278	365
13	408	320	387
14	433	302	397
15	446	276	396
16	425	308	391
17	422	364	401
18	435	398	418
19	466	448	450
20	473	461	460
21	386	402	387
22	268	288	276
23	156	176	164
<b>Total</b>	<b>6.947</b>	<b>5.340</b>	<b>6.452</b>



Estación: **OU-101(3)**Tipo: **PER****MEMORIA DE AFOROS 2016**Rede/Red: **PC**IMD: **3.510**

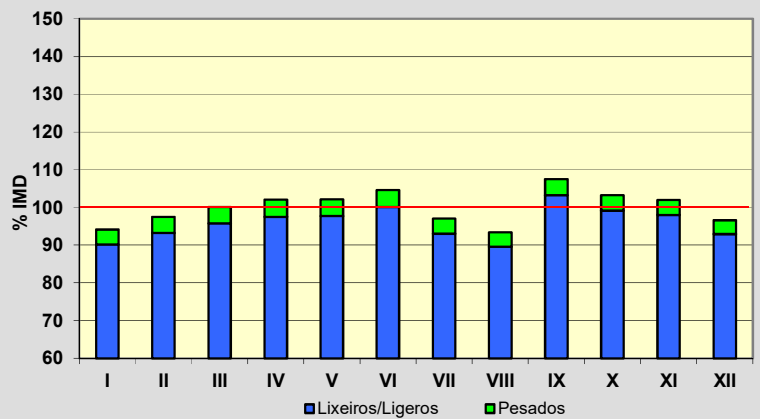
Nome/Nombre:

**Santa Mariña (OU-101)**IMDp: **146** I<sub>30</sub>: **381**

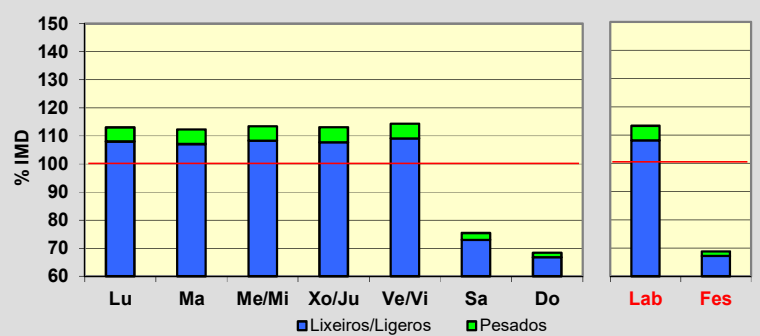
Treito/Tramo:

**Os Viros (OU-510) - P.I. (OU-537)**% Pes.: **4,2** I<sub>150</sub>: **349****Variación Mensual**

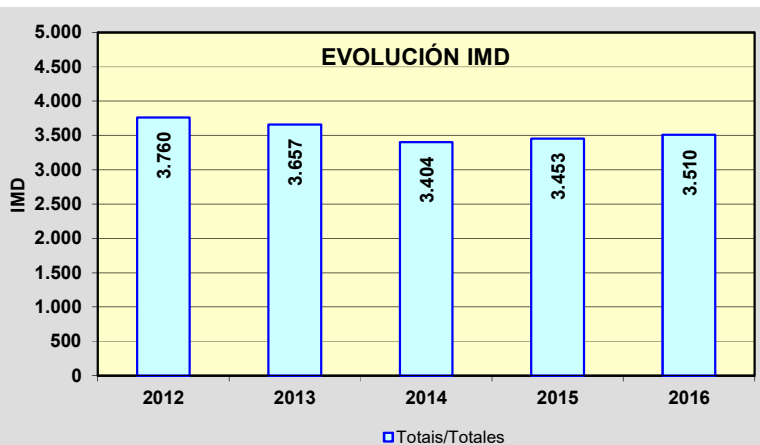
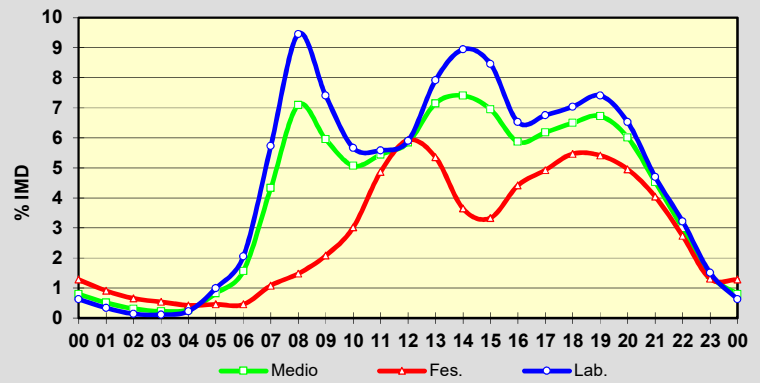
	I.M.D.	% I.M.D.	% Pes.
I	3.305	94,16	4,3
II	3.421	97,46	4,3
III	3.513	100,09	4,3
IV	3.582	102,05	4,5
V	3.585	102,14	4,4
VI	3.672	104,62	4,3
VII	3.405	97,01	4,1
VIII	3.278	93,39	4,1
IX	3.772	107,46	4,0
X	3.624	103,25	4,0
XI	3.580	101,99	3,9
XII	3.390	96,58	3,8

**Semana Media**

	I.M.D.	% I.M.D.	% Pes.
Lu	3.966	112,99	4,4
Ma	3.942	112,31	4,6
Me/Mi	3.982	113,45	4,5
Xo/Ju	3.971	113,13	4,8
Ve/Vi	4.014	114,36	4,6
Sa	2.645	75,36	3,1
Do	2.399	68,35	2,3
Lab	3.975	113,25	4,6
Fes	2.415	68,80	2,4

**Día Medio**

	Lab.	Fes.	Medio
00	22	45	28
01	12	32	18
02	5	23	11
03	4	19	8
04	8	15	10
05	35	16	29
06	72	16	55
07	201	38	152
08	332	52	249
09	260	73	209
10	199	106	178
11	196	171	191
12	207	208	205
13	278	188	251
14	314	128	260
15	297	117	244
16	229	155	206
17	237	173	217
18	247	192	228
19	260	190	236
20	229	174	211
21	165	142	159
22	113	96	105
23	53	46	50
<b>Total</b>	<b>3.975</b>	<b>2.415</b>	<b>3.510</b>



Estación: **OU-101(18)**Tipo: **PER**

MEMORIA DE AFOROS 2016

Rede/Red: **PC**IMD: **1.944**

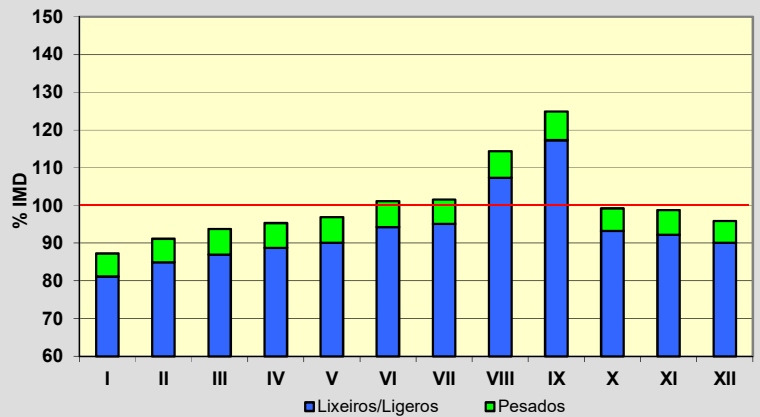
Nome/Nombre:

**Maceda (OU-101)**IMDp: **127** I<sub>30</sub>: **250**

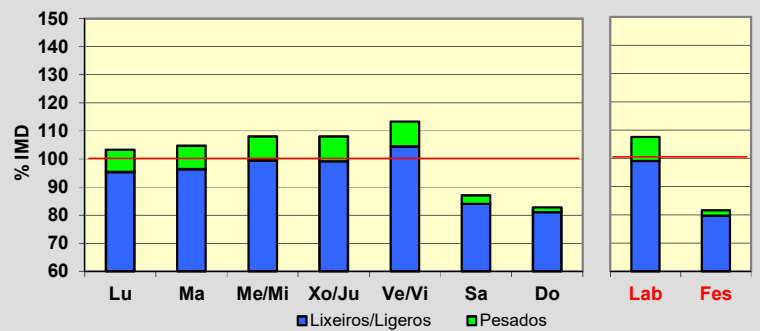
Treito/Tramo:

**OU-102 - Maceda (OU-104)**% Pes.: **6,5** I<sub>150</sub>: **186****Variación Mensual**

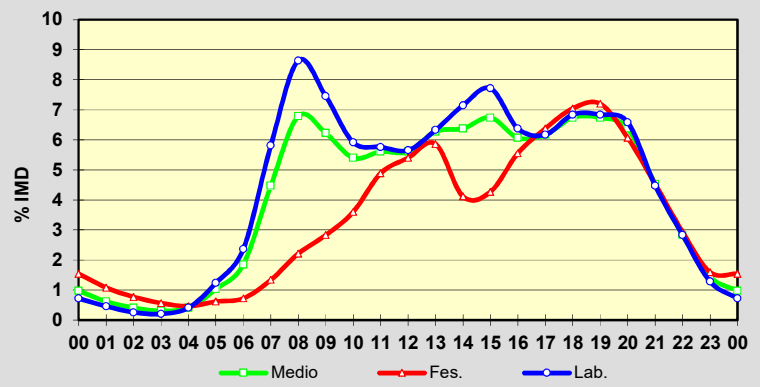
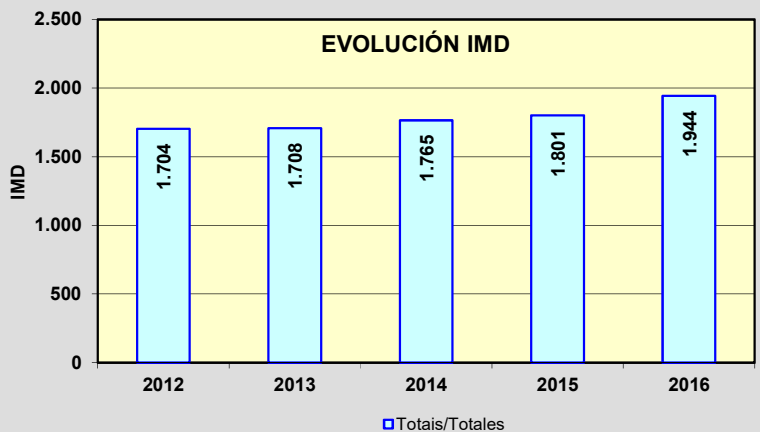
	I.M.D.	% I.M.D.	% Pes.
I	1.697	87,29	7,0
II	1.772	91,15	6,8
III	1.822	93,72	7,2
IV	1.853	95,32	6,9
V	1.883	96,86	7,0
VI	1.966	101,13	6,8
VII	1.974	101,54	6,3
VIII	2.223	114,35	6,1
IX	2.428	124,90	6,1
X	1.929	99,23	6,1
XI	1.920	98,77	6,7
XII	1.864	95,88	6,0

**Semana Media**

	I.M.D.	% I.M.D.	% Pes.
Lu	2.009	103,34	7,7
Ma	2.035	104,68	8,0
Me/Mi	2.100	108,02	7,9
Xo/Ju	2.099	107,97	8,1
Ve/Vi	2.204	113,37	7,8
Sa	1.693	87,09	3,5
Do	1.608	82,72	2,1
Lab	2.090	107,51	7,9
Fes	1.586	81,58	2,4

**Día Medio**

	Lab.	Fes.	Medio
00	14	30	19
01	9	21	12
02	5	15	8
03	4	11	6
04	8	9	8
05	24	12	20
06	46	14	36
07	113	26	87
08	168	43	132
09	145	55	121
10	115	70	105
11	112	95	109
12	110	105	109
13	123	114	122
14	139	80	124
15	150	83	131
16	124	108	118
17	120	124	120
18	133	137	131
19	133	140	131
20	128	118	124
21	87	88	88
22	55	57	55
23	25	31	28
<b>Total</b>	<b>2.090</b>	<b>1.586</b>	<b>1.944</b>

**EVOLUCIÓN IMD**



Estación: **OU-103(1)**Tipo: **COM**

MEMORIA DE AFOROS 2016

Rede/Red: **S**IMD: **1.669**

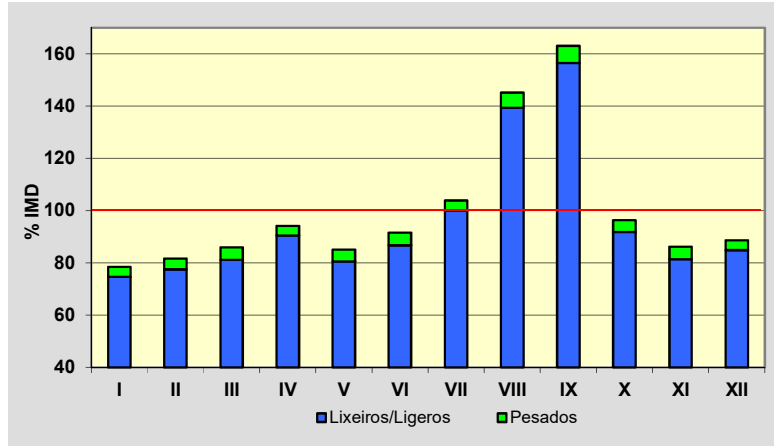
Nome/Nombre:

**Maceda (OU-103)**IMDp: **77** I<sub>30</sub>: **510**

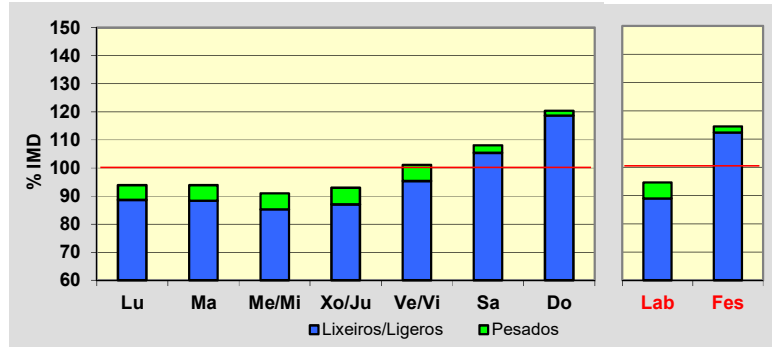
Treito/Tramo:

**Maceda - Os Milagros**% Pes.: **4,6** I<sub>150</sub>: **208****Variación Mensual**

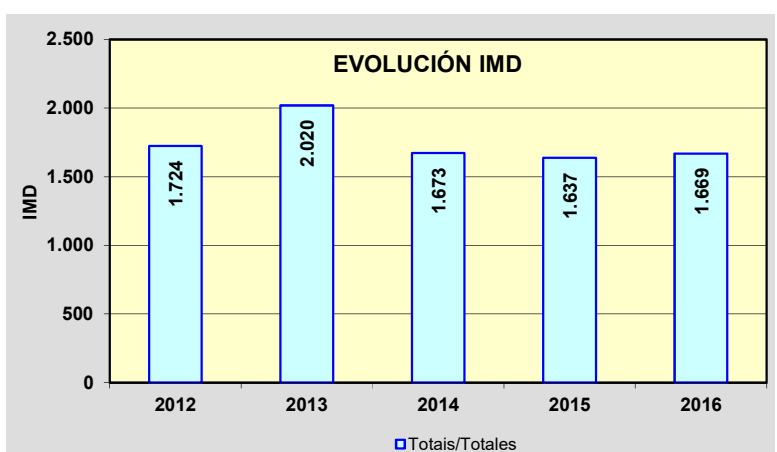
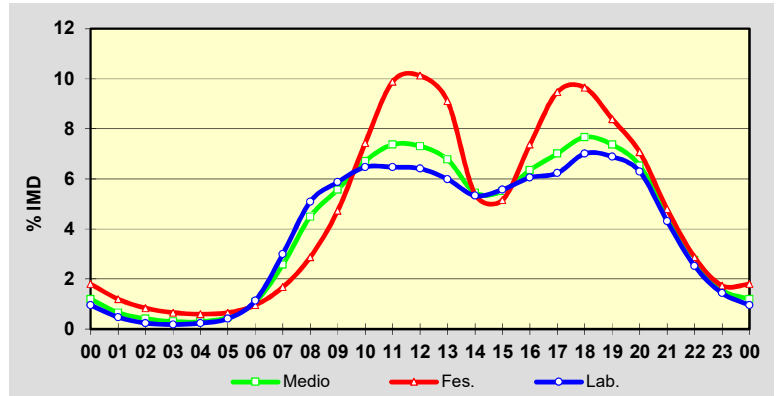
	I.M.D.	% I.M.D.	% Pes.
I	1.309	78,43	4,9
II	1.363	81,67	5,0
III	1.435	85,98	5,7
IV	1.571	94,13	3,9
V	1.421	85,14	5,3
VI	1.529	91,61	5,3
VII	1.733	103,83	3,8
VIII	2.423	145,18	4,0
IX	2.722	163,09	4,1
X	1.608	96,35	4,8
XI	1.438	86,16	5,5
XII	1.479	88,62	4,3

**Semana Media**

	I.M.D.	% I.M.D.	% Pes.
Lu	1.567	93,89	5,6
Ma	1.567	93,89	5,9
Me/Mi	1.518	90,95	6,3
Xo/Ju	1.552	92,99	6,4
Ve/Vi	1.688	101,14	5,7
Sa	1.805	108,15	2,5
Do	2.009	120,37	1,4
Lab	1.579	94,61	6,0
Fes	1.910	114,44	1,9

**Día Medio**

	Lab.	Fes.	Medio
00	16	30	20
01	8	20	11
02	4	14	7
03	3	11	5
04	4	10	5
05	7	11	8
06	19	16	18
07	50	28	43
08	85	48	75
09	98	79	93
10	108	124	112
11	108	165	123
12	107	169	122
13	100	152	113
14	89	90	91
15	93	86	92
16	101	123	106
17	104	158	117
18	117	161	128
19	115	140	123
20	105	118	109
21	72	80	76
22	42	48	46
23	24	29	26
	<b>1.579</b>	<b>1.910</b>	<b>1.669</b>



Estación: **OU-113(3)**Tipo: **COM**

MEMORIA DE AFOROS 2016

Rede/Red: **S**IMD: **2.264**

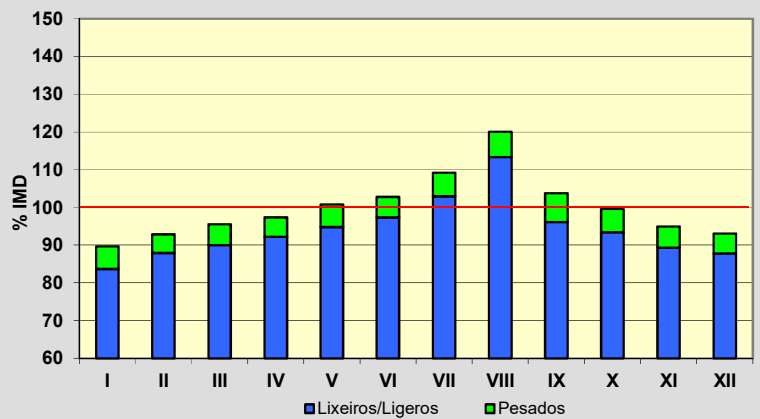
Nome/Nombre:

**Caldeliñas (OU-113)**IMDp: **133** I<sub>30</sub>: **236**

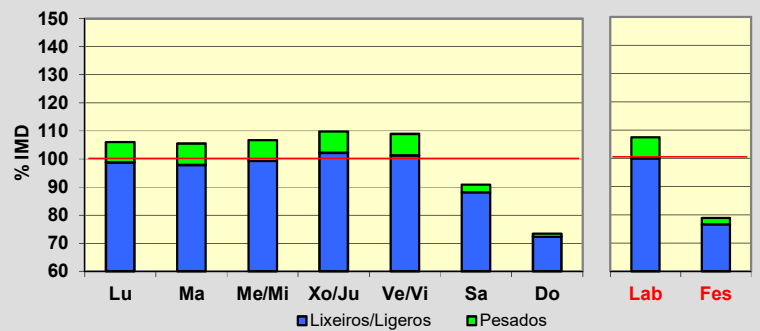
Treito/Tramo:

**Caldeliñas (OU-114) - Castrelo do Val (Ctra. Dip.)**% Pes.: **5,9** I<sub>150</sub>: **212****Variación Mensual**

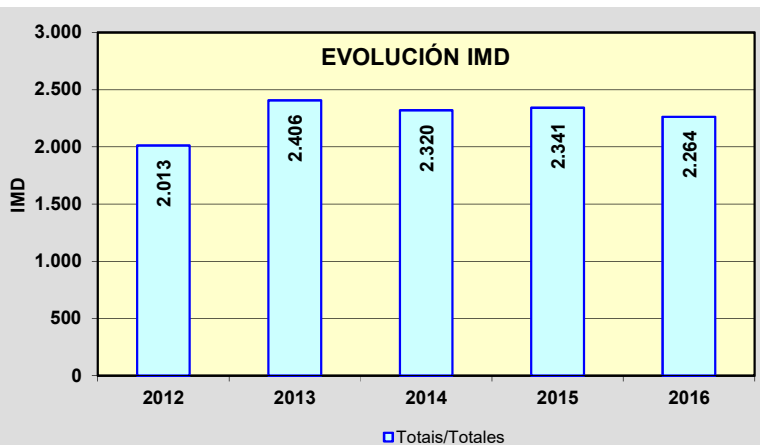
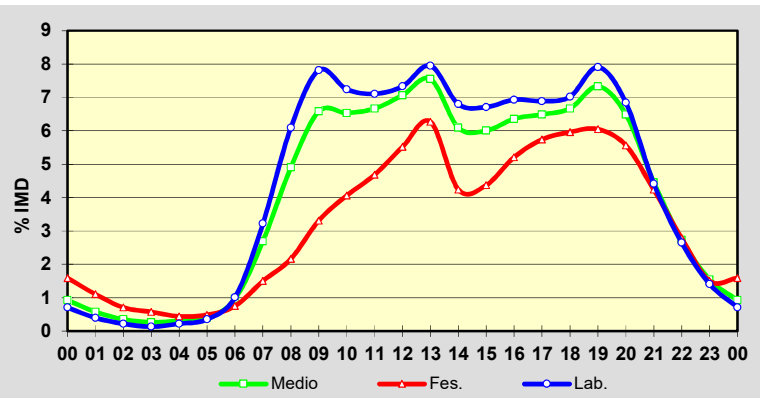
	I.M.D.	% I.M.D.	% Pes.
I	2.030	89,66	6,7
II	2.102	92,84	5,3
III	2.163	95,54	5,7
IV	2.204	97,35	5,3
V	2.281	100,75	5,9
VI	2.327	102,78	5,3
VII	2.473	109,23	5,8
VIII	2.718	120,05	5,6
IX	2.349	103,75	7,3
X	2.254	99,56	6,2
XI	2.150	94,96	5,9
XII	2.107	93,07	5,6

**Semana Media**

	I.M.D.	% I.M.D.	% Pes.
Lu	2.400	106,01	6,8
Ma	2.389	105,52	7,2
Me/Mi	2.416	106,71	7,0
Xo/Ju	2.487	109,85	7,0
Ve/Vi	2.465	108,88	6,9
Sa	2.056	90,81	3,0
Do	1.662	73,41	1,5
Lab	2.432	107,42	7,0
Fes	1.785	78,84	2,9

**Día Medio**

	Lab.	Fes.	Medio
00	16	36	21
01	9	25	13
02	5	16	8
03	3	13	6
04	5	10	7
05	8	11	9
06	23	17	22
07	73	34	61
08	138	49	111
09	177	75	149
10	164	92	148
11	161	106	151
12	166	125	160
13	180	142	171
14	154	96	138
15	152	99	136
16	157	118	144
17	156	130	147
18	159	135	151
19	179	137	166
20	155	126	147
21	100	96	101
22	60	63	62
23	32	34	35
	<b>2.432</b>	<b>1.785</b>	<b>2.264</b>



Estación: **OU-122(0)**Tipo: **COM****MEMORIA DE AFOROS 2016**Rede/Red: **PC**IMD: **772**

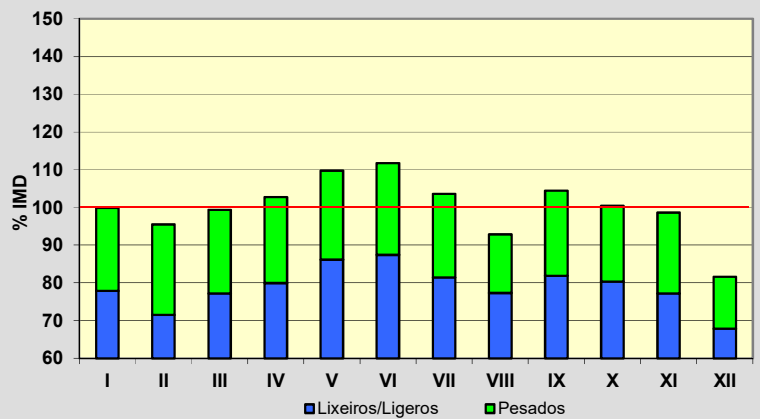
Nome/Nombre:

**Carballeda**IMDp: **163** I<sub>30</sub>: **135**

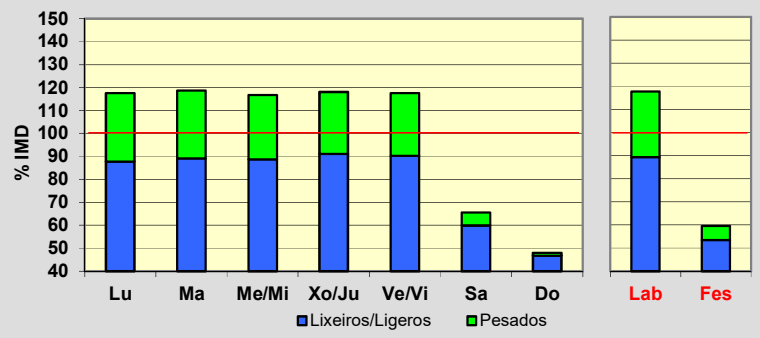
Treito/Tramo:

**Sobradelo (N-536) - Casaio (OU-123)**% Pes.: **21,1** I<sub>150</sub>: **115****Variación Mensual**

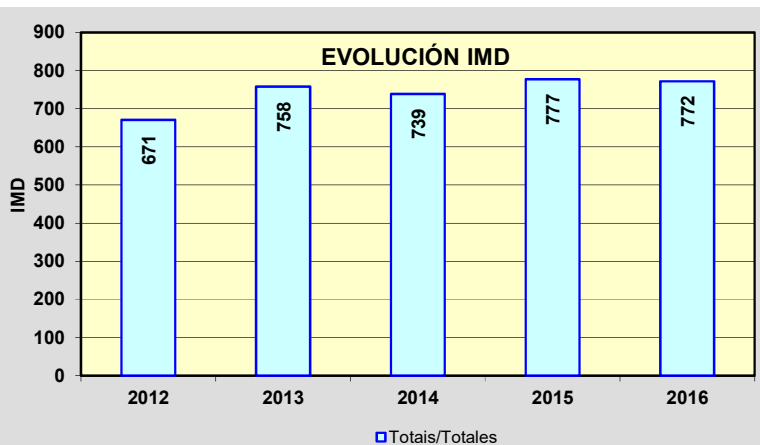
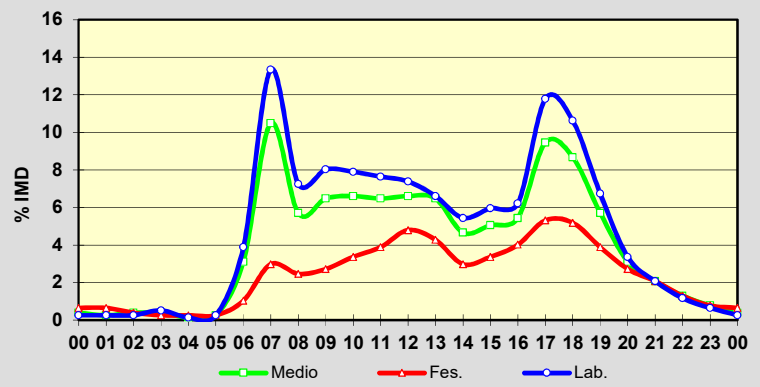
	I.M.D.	% I.M.D.	% Pes.
I	771	99,87	22,0
II	737	95,47	25,1
III	767	99,35	22,3
IV	793	102,72	22,2
V	847	109,72	21,5
VI	863	111,79	21,8
VII	800	103,63	21,4
VIII	717	92,88	16,7
IX	806	104,40	21,6
X	775	100,39	20,0
XI	761	98,58	21,7
XII	630	81,61	16,8

**Semana Media**

	I.M.D.	% I.M.D.	% Pes.
Lu	908	117,62	25,3
Ma	916	118,65	24,9
Me/Mi	901	116,71	24,0
Xo/Ju	912	118,13	22,9
Ve/Vi	908	117,62	23,2
Sa	506	65,54	8,5
Do	371	48,06	2,7
Lab	909	117,75	24,1
Fes	460	59,59	10,2

**Día Medio**

	Lab.	Fes.	Medio
00	2	5	3
01	2	5	2
02	2	3	3
03	4	2	3
04	1	2	1
05	2	2	2
06	30	8	24
07	103	23	81
08	56	19	44
09	62	21	50
10	61	26	51
11	59	30	50
12	57	37	51
13	51	33	50
14	42	23	36
15	46	26	39
16	48	31	42
17	91	41	73
18	82	40	67
19	52	30	44
20	26	21	24
21	16	16	16
22	9	10	10
23	5	6	6
<b>Total</b>	<b>909</b>	<b>460</b>	<b>772</b>



Estación: **OU-212(25)**Tipo: **PER**

MEMORIA DE AFOROS 2016

Rede/Red: **S**IMD: **471**

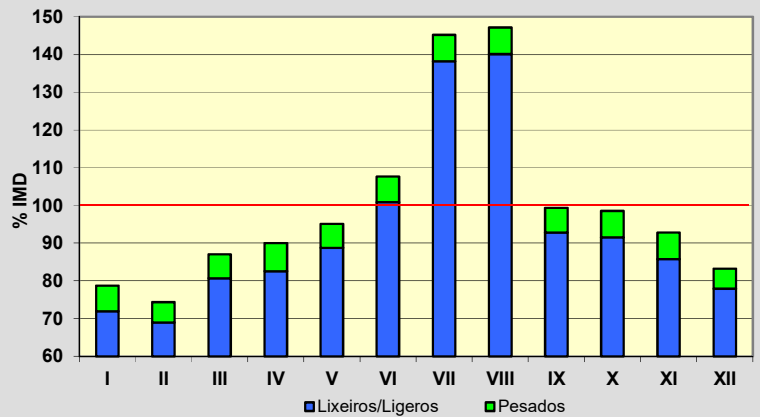
Nome/Nombre:

**Avión**IMDp: **31** I<sub>30</sub>: **66**

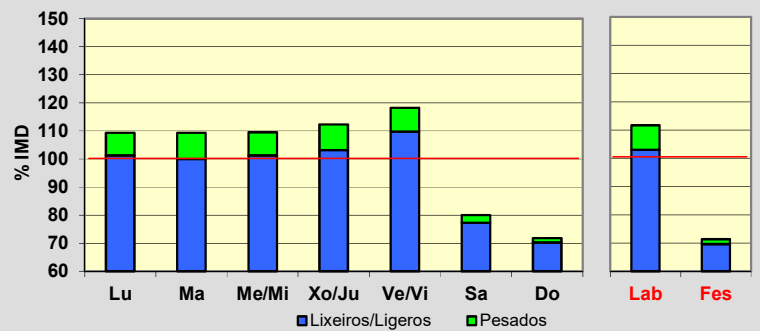
Treito/Tramo:

**Avión (Ctra. Dip.) - Pena Corneira (Ctra. Dip.)**% Pes.: **6,6** I<sub>150</sub>: **55****Variación Mensual**

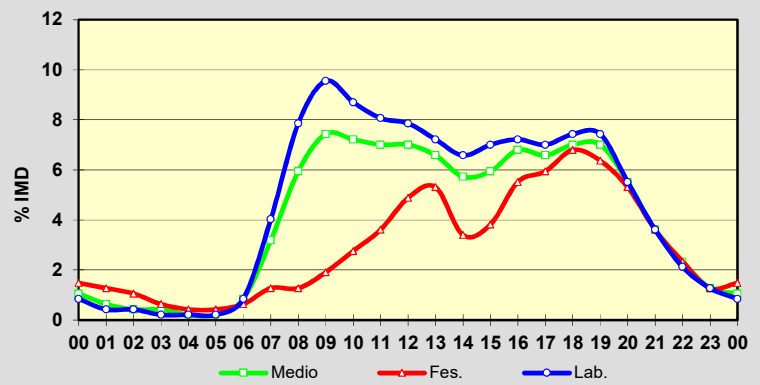
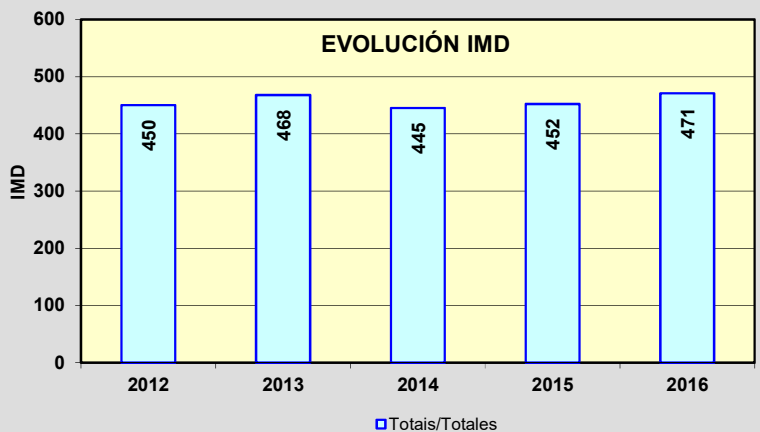
	I.M.D.	% I.M.D.	% Pes.
I	371	78,77	8,6
II	350	74,31	7,1
III	410	87,05	7,3
IV	424	90,02	8,3
V	448	95,12	6,7
VI	507	107,64	6,3
VII	684	145,22	4,8
VIII	693	147,13	4,8
IX	468	99,36	6,6
X	464	98,51	7,1
XI	437	92,78	7,6
XII	392	83,23	6,4

**Semana Media**

	I.M.D.	% I.M.D.	% Pes.
Lu	515	109,34	7,4
Ma	515	109,34	8,5
Me/Mi	516	109,55	7,6
Xo/Ju	529	112,31	8,1
Ve/Vi	557	118,26	7,2
Sa	377	80,04	3,4
Do	338	71,76	2,1
Lab	526	111,68	7,8
Fes	336	71,34	2,4

**Día Medio**

	Lab.	Fes.	Medio
00	4	7	5
01	2	6	3
02	2	5	2
03	1	3	2
04	1	2	1
05	1	2	1
06	4	3	4
07	19	6	15
08	37	6	28
09	45	9	35
10	41	13	34
11	38	17	33
12	37	23	33
13	34	25	31
14	31	16	27
15	33	18	28
16	34	26	32
17	33	28	31
18	35	32	33
19	35	30	33
20	26	25	26
21	17	17	17
22	10	11	11
23	6	6	6
<b>Total</b>	<b>526</b>	<b>336</b>	<b>471</b>

**EVOLUCIÓN IMD**

Estación: **OU-301(3)**Tipo: **COM**

MEMORIA DE AFOROS 2016

Rede/Red: **S**IMD: **1.495**

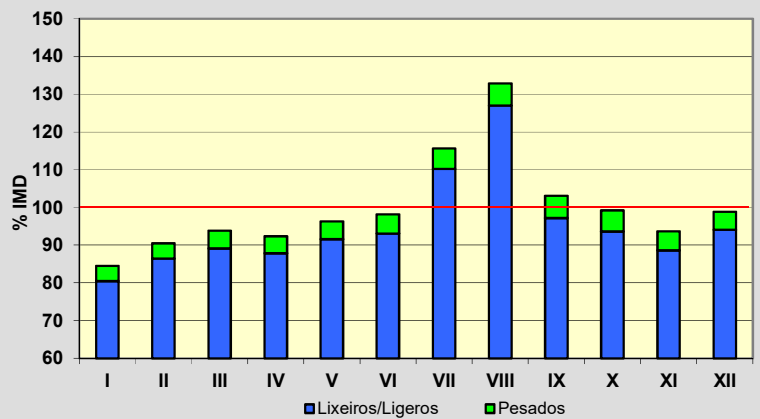
Nome/Nombre:

**As Lamas**IMDp: **75** I<sub>30</sub>: **176**

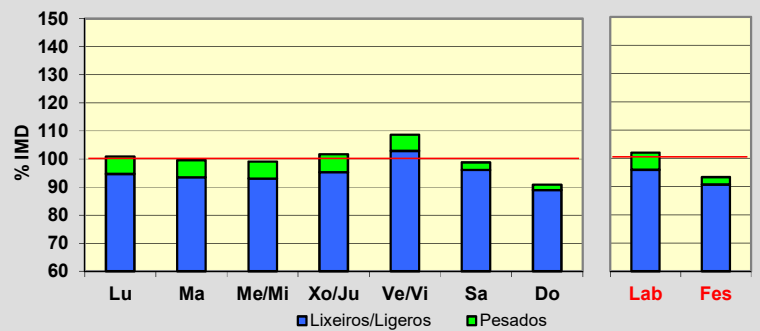
Treito/Tramo:

**Xinzo de Limia (N-525) - Ganade (Ctra. Dip.)**% Pes.: **5,0** I<sub>150</sub>: **151****Variación Mensual**

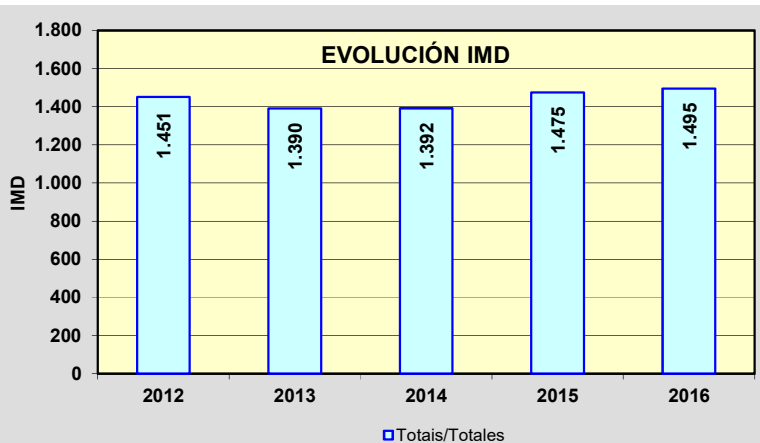
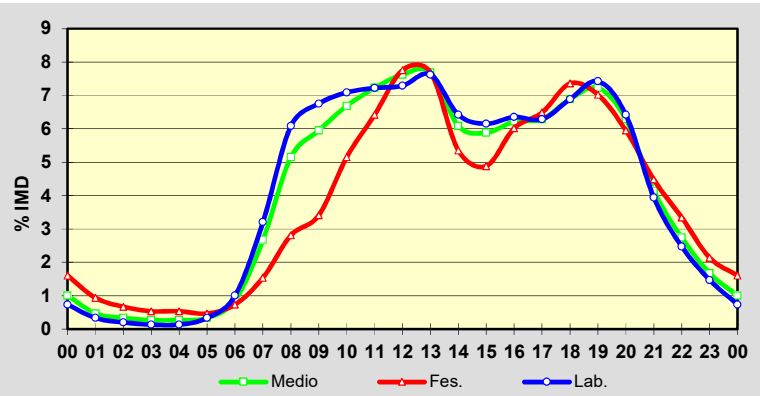
	I.M.D.	% I.M.D.	% Pes.
I	1.263	84,48	4,8
II	1.353	90,50	4,5
III	1.403	93,85	5,0
IV	1.381	92,37	4,9
V	1.440	96,32	4,9
VI	1.467	98,13	5,1
VII	1.729	115,65	4,7
VIII	1.986	132,84	4,4
IX	1.541	103,08	5,7
X	1.483	99,20	5,6
XI	1.401	93,71	5,4
XII	1.478	98,86	4,9

**Semana Media**

	I.M.D.	% I.M.D.	% Pes.
Lu	1.509	100,94	6,2
Ma	1.489	99,60	6,1
Me/Mi	1.481	99,06	6,1
Xo/Ju	1.520	101,67	6,3
Ve/Vi	1.624	108,63	5,3
Sa	1.477	98,80	2,7
Do	1.358	90,84	2,1
Lab	1.525	102,01	6,0
Fes	1.395	93,31	2,8

**Día Medio**

	Lab.	Fes.	Medio
00	11	24	15
01	5	14	7
02	3	10	5
03	2	8	4
04	2	8	4
05	5	7	5
06	15	11	13
07	48	23	40
08	91	42	77
09	101	51	89
10	106	77	100
11	108	96	108
12	109	116	114
13	114	115	115
14	96	80	91
15	92	73	88
16	95	90	93
17	94	97	94
18	103	110	103
19	111	105	108
20	96	89	94
21	59	67	62
22	37	50	41
23	22	32	25
	<b>1.525</b>	<b>1.395</b>	<b>1.495</b>



Estación: **OU-302(1)**Tipo: **PER**

MEMORIA DE AFOROS 2016

Rede/Red: **S**IMD: **299**

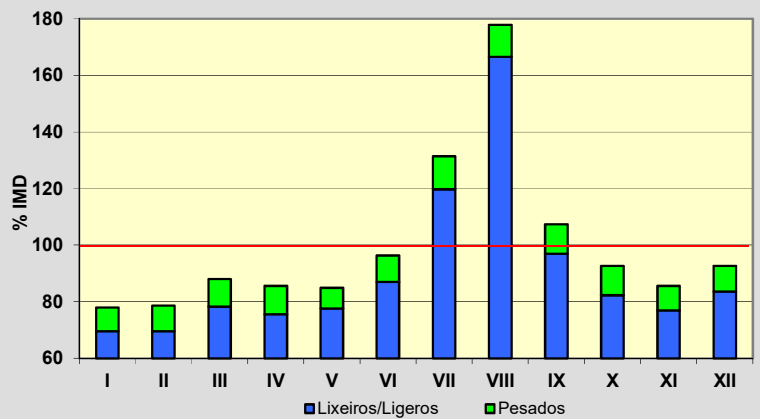
Nome/Nombre:

**Ponte Liñares (OU-302)**IMDp: **29** I<sub>30</sub>: **49**

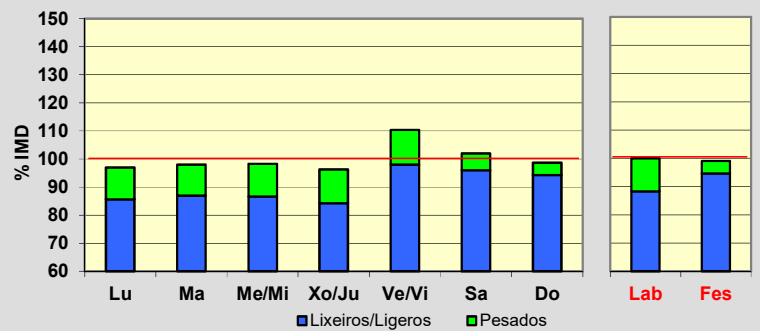
Treito/Tramo:

**A Ponte Liñares (OU-301) - Souto de Limia**% Pes.: **9,7** I<sub>150</sub>: **39****Variación Mensual**

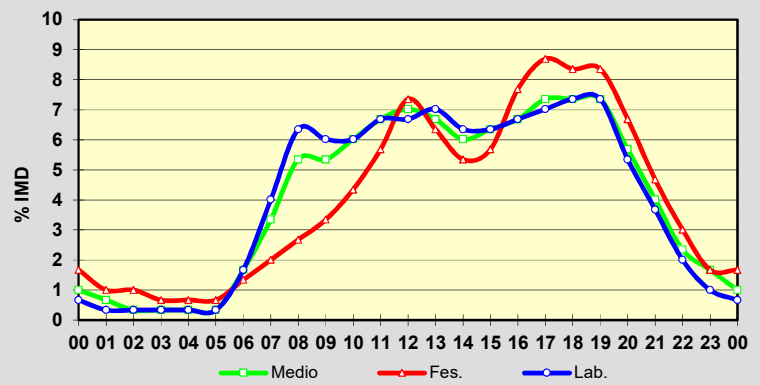
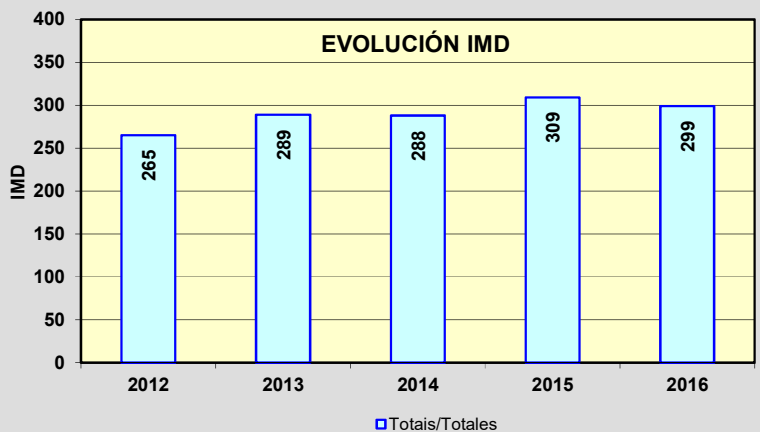
	I.M.D.	% I.M.D.	% Pes.
I	233	77,93	10,7
II	235	78,60	11,5
III	263	87,96	11,0
IV	256	85,62	11,7
V	254	84,95	8,7
VI	288	96,32	9,7
VII	393	131,44	8,9
VIII	532	177,93	6,4
IX	321	107,36	9,7
X	277	92,64	11,2
XI	256	85,62	10,2
XII	277	92,64	9,7

**Semana Media**

	I.M.D.	% I.M.D.	% Pes.
Lu	290	96,99	11,7
Ma	293	97,99	11,3
Me/Mi	294	98,33	11,9
Xo/Ju	288	96,32	12,5
Ve/Vi	330	110,37	11,2
Sa	305	102,01	5,9
Do	295	98,66	4,4
Lab	299	100,00	11,7
Fes	296	99,00	4,4

**Día Medio**

	Lab.	Fes.	Medio
00	2	5	3
01	1	3	2
02	1	3	1
03	1	2	1
04	1	2	1
05	1	2	1
06	5	4	5
07	12	6	10
08	19	8	16
09	18	10	16
10	18	13	18
11	20	17	20
12	20	22	21
13	21	19	20
14	19	16	18
15	19	17	19
16	20	23	20
17	21	26	22
18	22	25	22
19	22	25	22
20	16	20	17
21	11	14	12
22	6	9	7
23	3	5	5
<b>Total</b>	<b>299</b>	<b>296</b>	<b>299</b>

**EVOLUCIÓN IMD**

Estación: **OU-402(3)**Tipo: **COM****MEMORIA DE AFOROS 2016**Rede/Red: **S**IMD: **1.668**

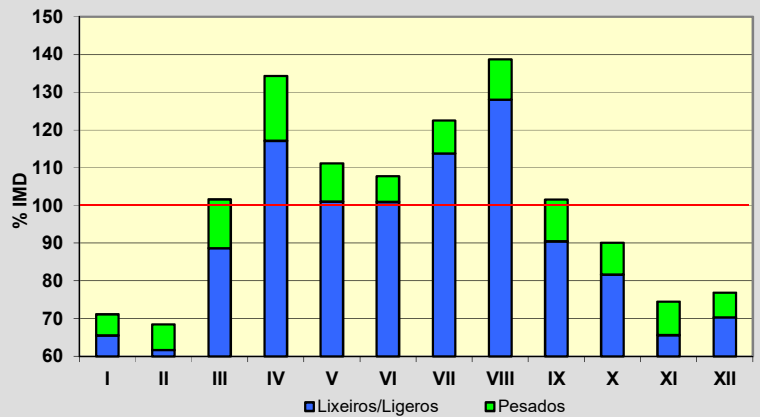
Nome/Nombre:

**Ourense (OU-402)**IMDp: **158** I<sub>30</sub>: **283**

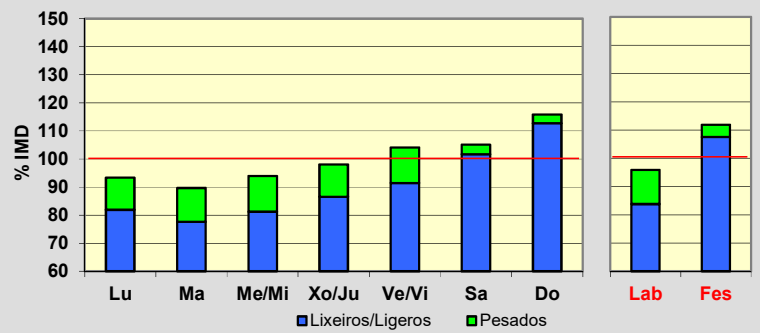
Treito/Tramo:

**Ourense (OU-413) - Alongos**% Pes.: **9,5** I<sub>150</sub>: **208****Variación Mensual**

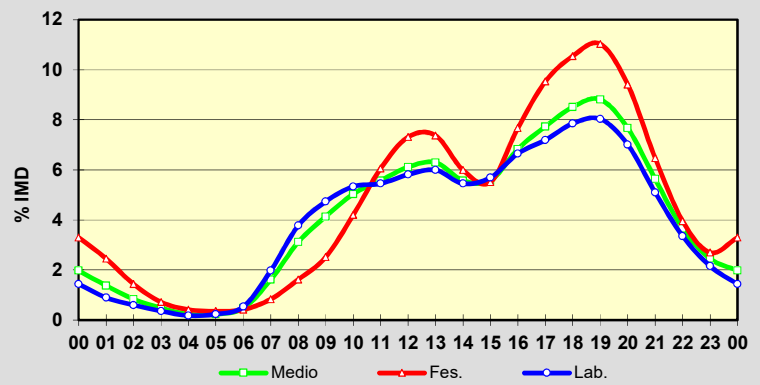
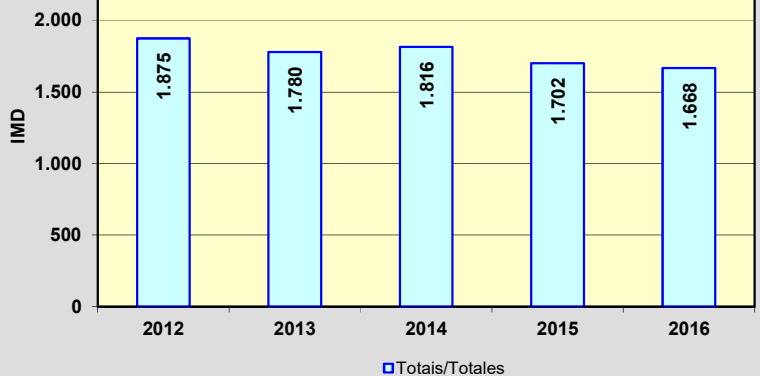
	I.M.D.	% I.M.D.	% Pes.
I	1.187	71,16	7,9
II	1.142	68,47	10,0
III	1.695	101,62	12,7
IV	2.240	134,29	12,8
V	1.854	111,15	9,1
VI	1.797	107,73	6,3
VII	2.043	122,48	7,1
VIII	2.314	138,73	7,7
IX	1.693	101,50	10,9
X	1.503	90,11	9,4
XI	1.243	74,52	12,0
XII	1.282	76,86	8,5

**Semana Media**

	I.M.D.	% I.M.D.	% Pes.
Lu	1.557	93,35	12,3
Ma	1.496	89,69	13,4
Me/Mi	1.568	94,00	13,6
Xo/Ju	1.636	98,08	11,7
Ve/Vi	1.736	104,08	12,2
Sa	1.754	105,16	3,3
Do	1.932	115,83	2,6
Lab	1.599	95,86	12,6
Fes	1.866	111,87	3,9

**Día Medio**

	Lab.	Fes.	Medio
00	24	55	33
01	15	41	23
02	10	24	14
03	6	12	8
04	3	7	4
05	4	6	4
06	9	7	8
07	33	14	27
08	63	27	52
09	79	42	69
10	89	70	84
11	91	101	93
12	97	122	102
13	100	123	105
14	91	100	93
15	95	92	93
16	111	128	114
17	120	159	129
18	131	176	142
19	134	184	147
20	117	157	128
21	85	108	94
22	56	66	61
23	36	45	41
	<b>1.599</b>	<b>1.866</b>	<b>1.668</b>

**EVOLUCIÓN IMD**

Estación: **OU-411(0)**Tipo: **COM****MEMORIA DE AFOROS 2016**Rede/Red: **S**IMD: **316**

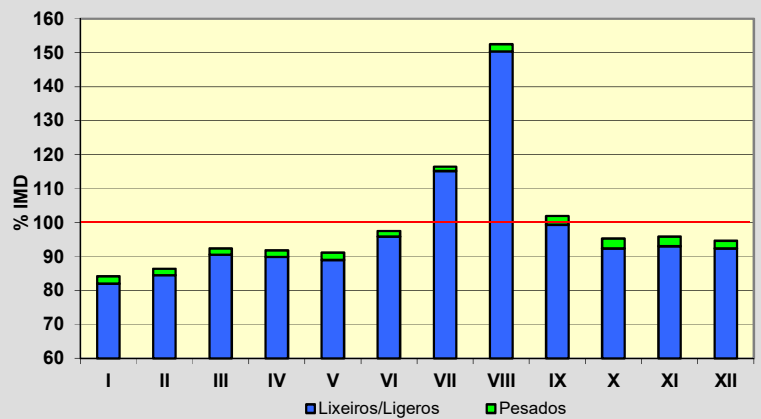
Nome/Nombre:

**Bande Oeste**IMDp: **7** I<sub>30</sub>: **55**

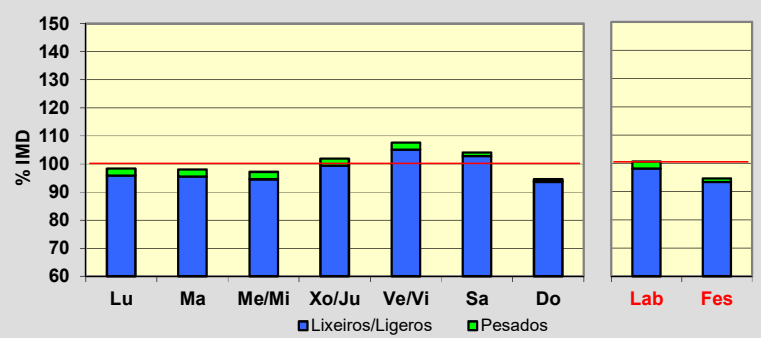
Treito/Tramo:

**Bande (OU-540) - Bangueses (OU-0207)**% Pes.: **2,2** I<sub>150</sub>: **40****Variación Mensual**

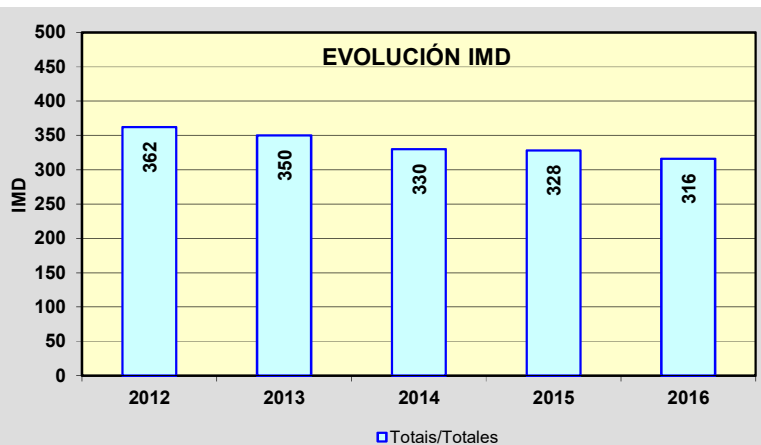
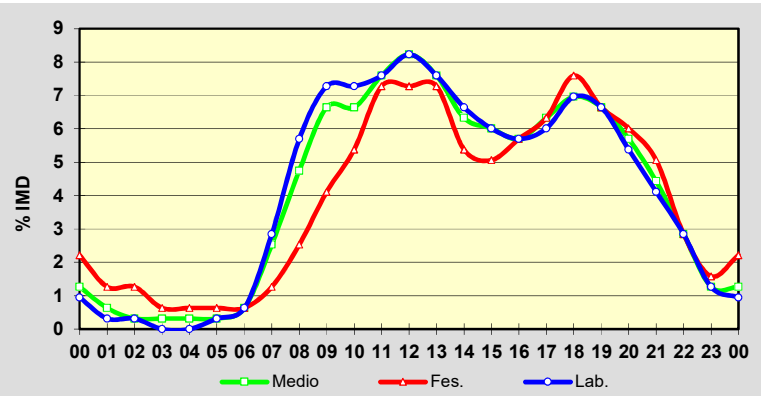
	I.M.D.	% I.M.D.	% Pes.
I	266	84,18	2,6
II	273	86,39	2,2
III	292	92,41	2,1
IV	290	91,77	2,1
V	288	91,14	2,4
VI	308	97,47	1,6
VII	368	116,46	1,1
VIII	482	152,53	1,5
IX	322	101,90	2,5
X	301	95,25	3,0
XI	303	95,89	3,0
XII	299	94,62	2,3

**Semana Media**

	I.M.D.	% I.M.D.	% Pes.
Lu	311	98,42	2,6
Ma	310	98,10	2,6
Me/Mi	307	97,15	2,6
Xo/Ju	322	101,90	2,5
Ve/Vi	340	107,59	2,4
Sa	329	104,11	1,2
Do	299	94,62	1,0
Lab	318	100,63	2,5
Fes	299	94,62	1,3

**Día Medio**

	Lab.	Fes.	Medio
00	3	7	4
01	1	4	2
02	1	4	1
03	0	2	1
04	0	2	1
05	1	2	1
06	2	2	2
07	9	4	8
08	18	8	15
09	23	13	21
10	23	17	21
11	24	23	24
12	26	23	26
13	24	23	24
14	21	17	20
15	19	16	19
16	18	18	18
17	19	20	20
18	22	24	22
19	21	21	21
20	17	19	18
21	13	16	14
22	9	9	9
23	4	5	4
	<b>318</b>	<b>299</b>	<b>316</b>





Estación: **OU-504(10)**Tipo: **COM****MEMORIA DE AFOROS 2016**Rede/Red: **PB**IMD: **3.606**

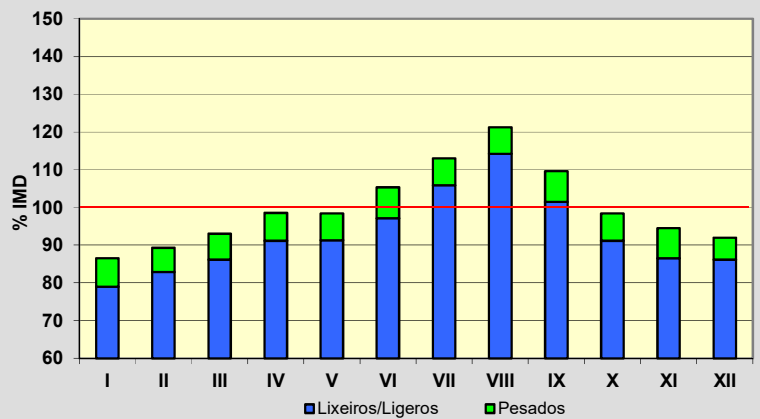
Nome/Nombre:

**Leiro**IMDp: **261** I<sub>30</sub>: **363**

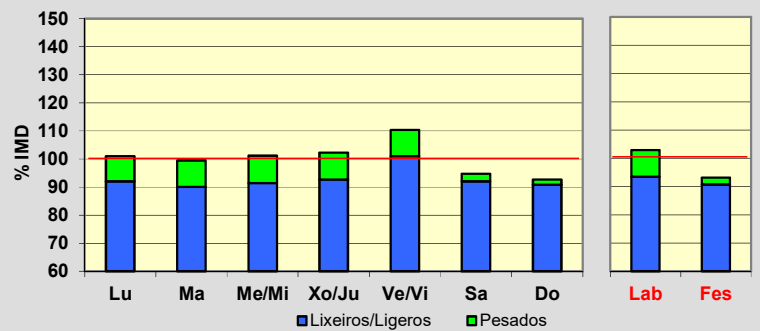
Treito/Tramo:

**OU-211 - Enl. OU-208**% Pes.: **7,2** I<sub>150</sub>: **318****Variación Mensual**

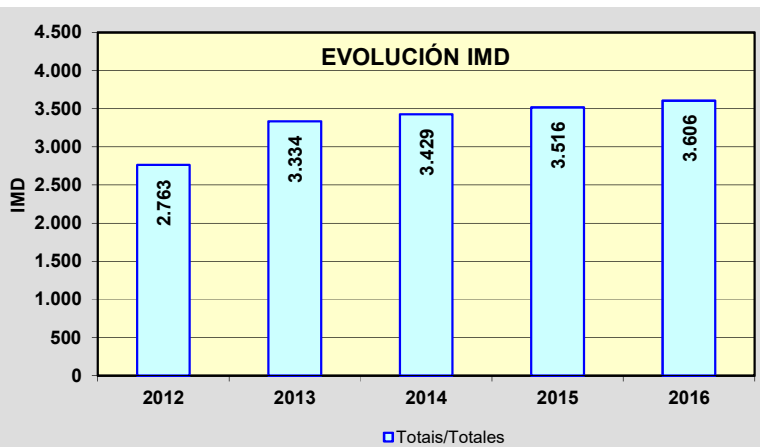
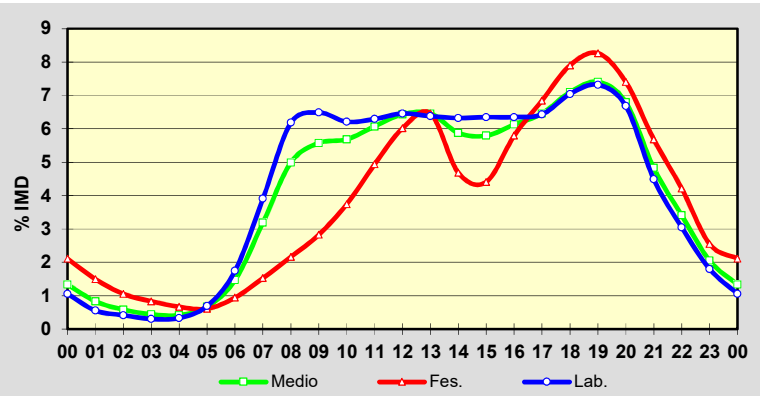
	I.M.D.	% I.M.D.	% Pes.
I	3.119	86,49	8,7
II	3.219	89,27	7,2
III	3.354	93,01	7,4
IV	3.553	98,53	7,5
V	3.548	98,39	7,2
VI	3.798	105,32	7,8
VII	4.076	113,03	6,4
VIII	4.372	121,24	5,8
IX	3.952	109,60	7,5
X	3.549	98,42	7,4
XI	3.407	94,48	8,5
XII	3.315	91,93	6,3

**Semana Media**

	I.M.D.	% I.M.D.	% Pes.
Lu	3.642	101,00	8,9
Ma	3.589	99,53	9,5
Me/Mi	3.649	101,19	9,6
Xo/Ju	3.689	102,30	9,4
Ve/Vi	3.980	110,37	8,5
Sa	3.418	94,79	2,9
Do	3.340	92,62	1,9
Lab	3.710	102,88	9,2
Fes	3.359	93,15	2,6

**Día Medio**

	Lab.	Fes.	Medio
00	38	76	48
01	20	54	30
02	15	38	21
03	11	30	16
04	12	24	15
05	25	22	24
06	63	34	53
07	141	55	115
08	223	78	180
09	234	102	201
10	224	135	205
11	227	178	219
12	233	217	232
13	230	233	233
14	228	169	212
15	229	159	209
16	229	209	221
17	232	247	233
18	254	285	256
19	264	298	267
20	241	267	245
21	162	205	174
22	110	152	123
23	65	92	74
<b>Total</b>	<b>3.710</b>	<b>3.359</b>	<b>3.606</b>



Estación: **OU-504(27)**Tipo: **COM****MEMORIA DE AFOROS 2016**Rede/Red: **PB**IMD: **1.258**

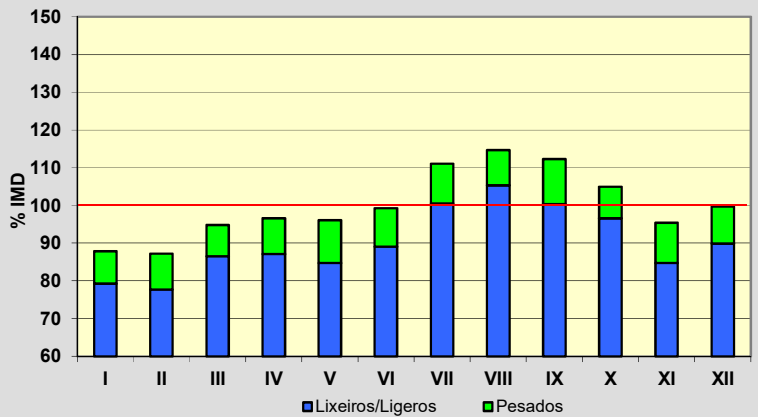
Nome/Nombre:

**Cea**IMDp: **124** I<sub>30</sub>: **154**

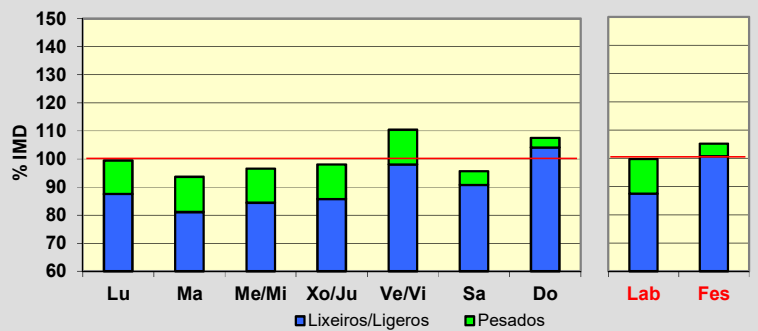
Treito/Tramo:

**Enl. N-525 - Cea**% Pes.: **9,9** I<sub>150</sub>: **126****Variación Mensual**

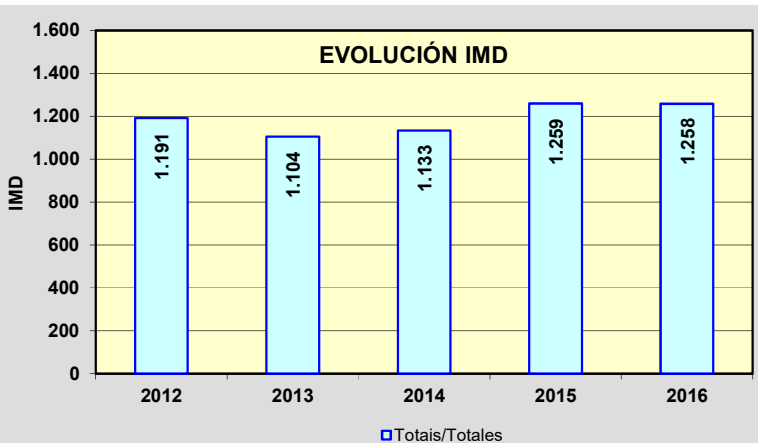
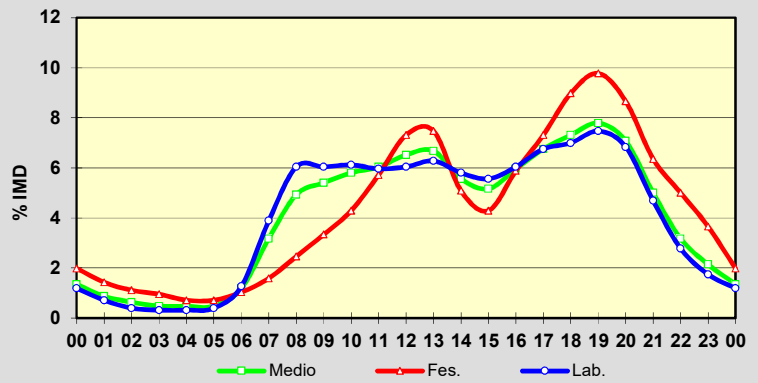
	I.M.D.	% I.M.D.	% Pes.
I	1.105	87,84	9,8
II	1.097	87,20	10,8
III	1.193	94,83	8,8
IV	1.215	96,58	9,8
V	1.209	96,10	11,8
VI	1.249	99,28	10,3
VII	1.397	111,05	9,4
VIII	1.442	114,63	8,1
IX	1.412	112,24	10,6
X	1.320	104,93	8,0
XI	1.200	95,39	11,2
XII	1.254	99,68	9,8

**Semana Media**

	I.M.D.	% I.M.D.	% Pes.
Lu	1.252	99,52	12,1
Ma	1.178	93,64	13,3
Me/Mi	1.215	96,58	12,6
Xo/Ju	1.234	98,09	12,6
Ve/Vi	1.389	110,41	11,2
Sa	1.203	95,63	5,1
Do	1.353	107,55	3,2
Lab	1.254	99,68	12,3
Fes	1.323	105,17	4,2

**Día Medio**

	Lab.	Fes.	Medio
00	15	25	17
01	9	18	11
02	5	14	8
03	4	12	6
04	4	9	6
05	5	9	6
06	16	13	15
07	49	20	40
08	76	31	62
09	76	42	68
10	77	54	73
11	75	72	76
12	76	92	82
13	79	94	84
14	73	64	70
15	70	54	65
16	76	74	75
17	85	92	85
18	88	113	92
19	94	123	98
20	86	109	89
21	59	80	63
22	35	63	40
23	22	46	27
	<b>1.254</b>	<b>1.323</b>	<b>1.258</b>



Estación: **OU-531(4)**Tipo: **COM****MEMORIA DE AFOROS 2016**Rede/Red: **PB**IMD: **2.510**

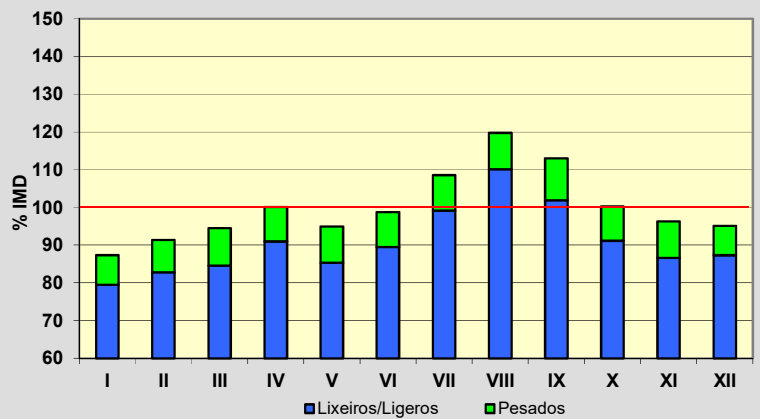
Nome/Nombre:

**Vilar de Santos**IMDp: **233** I<sub>30</sub>: **274**

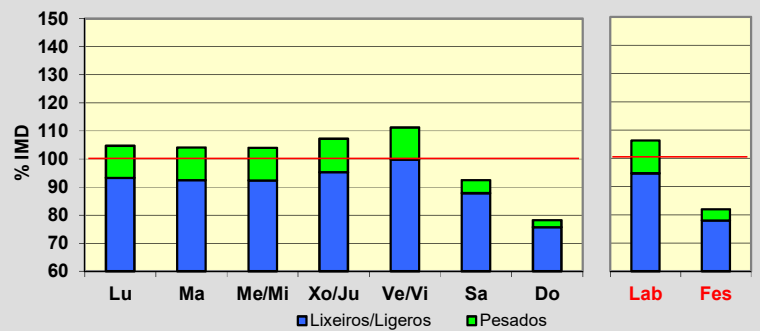
Treito/Tramo:

**Xinzo de Limia (N-525) - OU-300**% Pes.: **9,3** I<sub>150</sub>: **239****Variación Mensual**

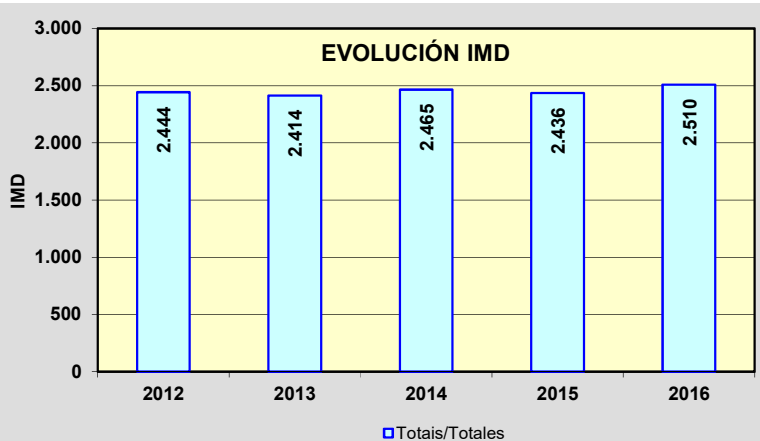
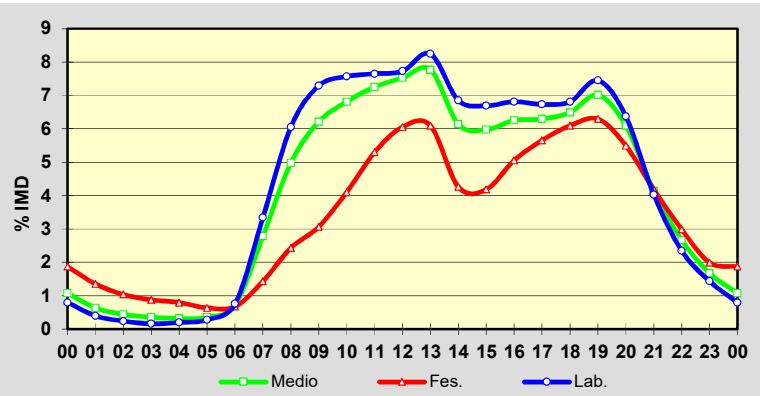
	I.M.D.	% I.M.D.	% Pes.
I	2.192	87,33	9,0
II	2.294	91,39	9,5
III	2.372	94,50	10,5
IV	2.512	100,08	9,1
V	2.383	94,94	10,1
VI	2.478	98,73	9,4
VII	2.725	108,57	8,7
VIII	3.006	119,76	8,1
IX	2.836	112,99	9,8
X	2.516	100,24	9,1
XI	2.417	96,29	10,1
XII	2.387	95,10	8,2

**Semana Media**

	I.M.D.	% I.M.D.	% Pes.
Lu	2.628	104,70	10,9
Ma	2.612	104,06	11,2
Me/Mi	2.611	104,02	11,2
Xo/Ju	2.692	107,25	11,1
Ve/Vi	2.791	111,20	10,2
Sa	2.322	92,51	5,0
Do	1.964	78,25	3,2
Lab	2.667	106,25	10,9
Fes	2.057	81,95	4,9

**Día Medio**

	Lab.	Fes.	Medio
00	20	47	27
01	10	34	16
02	6	26	11
03	4	22	9
04	5	20	8
05	7	16	9
06	19	17	18
07	84	36	70
08	152	61	125
09	183	77	156
10	190	103	171
11	192	133	182
12	194	152	189
13	207	153	195
14	172	107	154
15	168	105	150
16	171	127	157
17	169	142	158
18	171	153	163
19	187	158	176
20	160	138	153
21	101	105	104
22	59	75	67
23	36	50	42
	<b>2.667</b>	<b>2.057</b>	<b>2.510</b>



Estación: **OU-531(31)**Tipo: **COM**

MEMORIA DE AFOROS 2016

Rede/Red: **PB**IMD: **2.085**

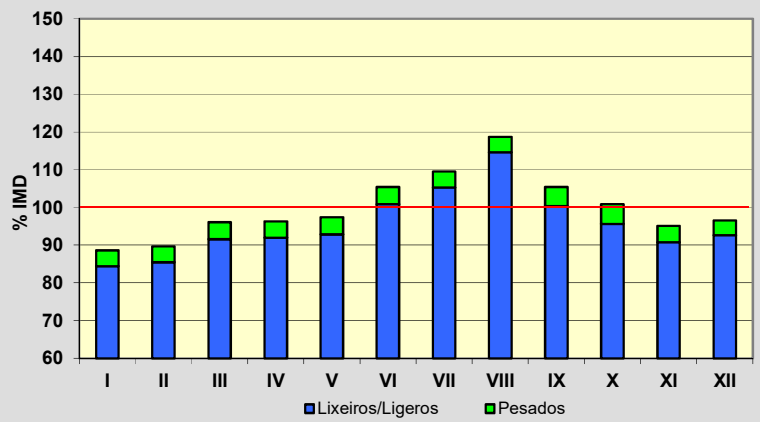
Nome/Nombre:

**Pambre**IMDp: **93** I<sub>30</sub>: **213**

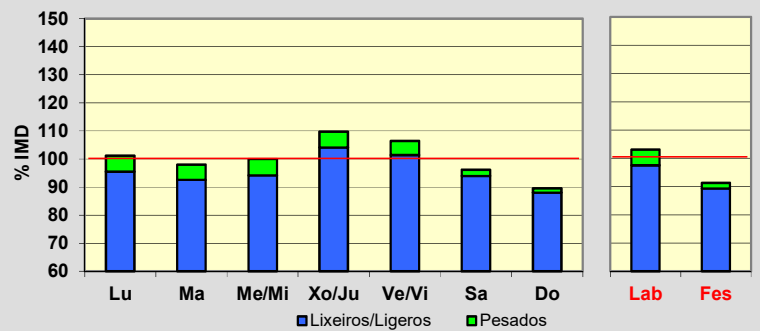
Treito/Tramo:

**Celanova (OU-540) - Vilavidal (OU-0214)**% Pes.: **4,5** I<sub>150</sub>: **190****Variación Mensual**

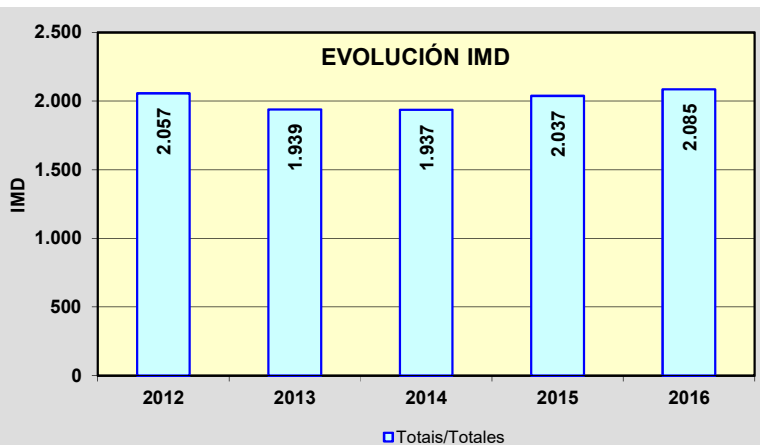
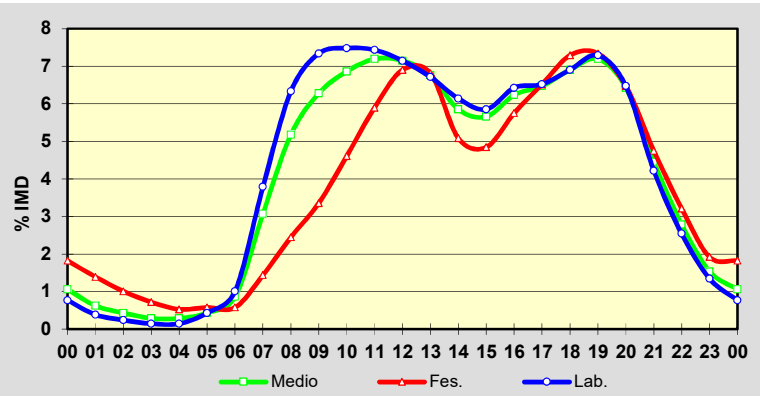
	I.M.D.	% I.M.D.	% Pes.
I	1.847	88,59	4,7
II	1.870	89,69	4,7
III	2.003	96,07	4,7
IV	2.008	96,31	4,5
V	2.031	97,41	4,7
VI	2.198	105,42	4,4
VII	2.284	109,54	3,9
VIII	2.474	118,66	3,4
IX	2.197	105,37	4,8
X	2.103	100,86	5,2
XI	1.983	95,11	4,6
XII	2.012	96,50	4,0

**Semana Media**

	I.M.D.	% I.M.D.	% Pes.
Lu	2.110	101,20	5,7
Ma	2.044	98,03	5,6
Me/Mi	2.085	100,00	5,9
Xo/Ju	2.287	109,69	5,1
Ve/Vi	2.219	106,43	4,7
Sa	2.005	96,16	2,2
Do	1.868	89,59	1,7
Lab	2.149	103,07	5,4
Fes	1.903	91,27	2,2

**Día Medio**

	Lab.	Fes.	Medio
00	16	38	22
01	8	29	13
02	5	21	9
03	3	15	6
04	3	11	6
05	9	12	9
06	21	12	18
07	79	30	64
08	132	51	108
09	153	70	131
10	156	96	143
11	155	123	150
12	149	144	149
13	140	142	141
14	128	106	122
15	122	101	118
16	134	120	130
17	136	136	135
18	144	152	144
19	152	153	150
20	135	135	134
21	88	99	93
22	53	67	58
23	28	40	32
	<b>2.149</b>	<b>1.903</b>	<b>2.085</b>



Estación: **OU-533(11)**Tipo: **COM**

MEMORIA DE AFOROS 2016

Rede/Red: **PB**IMD: **1.195**

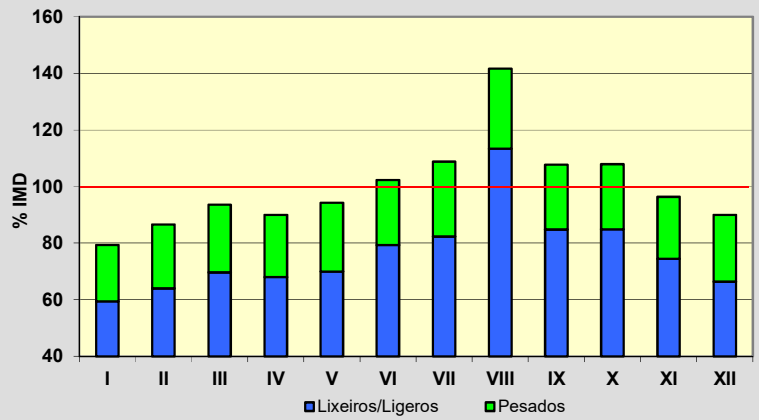
Nome/Nombre:

**Pradocabalos**IMDp: **281** I<sub>30</sub>: **152**

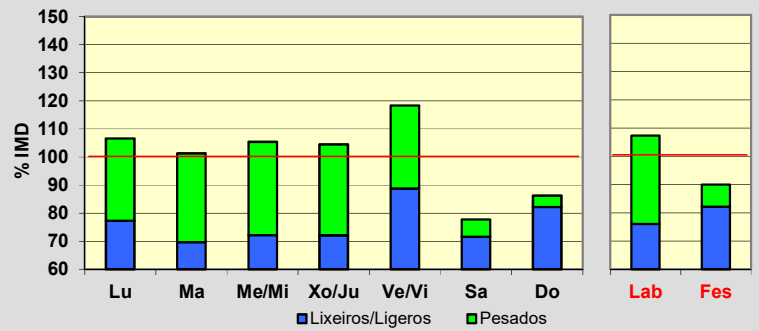
Treito/Tramo:

**A Gudiña - Viana de Bolo**% Pes.: **23,5** I<sub>150</sub>: **126****Variación Mensual**

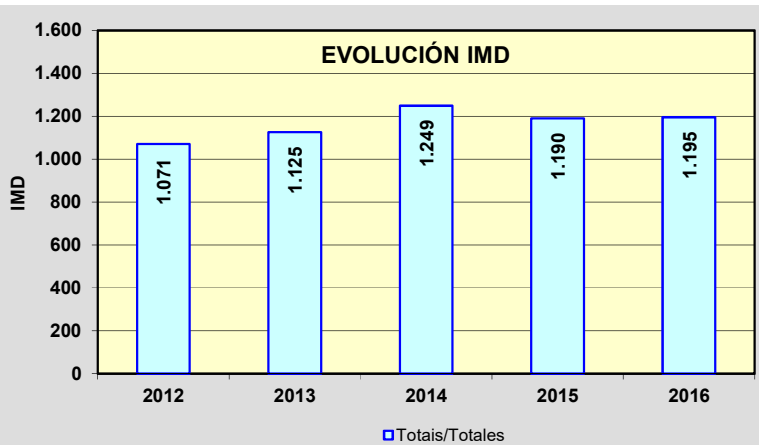
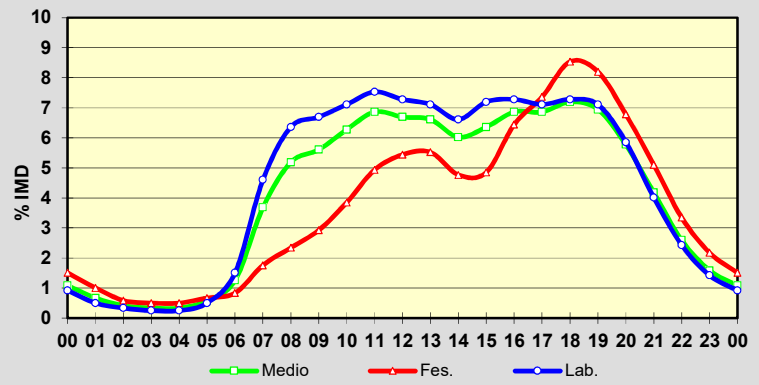
	I.M.D.	% I.M.D.	% Pes.
I	948	79,33	25,1
II	1.035	86,61	26,1
III	1.118	93,56	25,5
IV	1.075	89,96	24,4
V	1.127	94,31	25,8
VI	1.223	102,34	22,5
VII	1.300	108,79	24,3
VIII	1.693	141,67	20,0
IX	1.287	107,70	21,3
X	1.290	107,95	21,3
XI	1.152	96,40	22,7
XII	1.075	89,96	26,1

**Semana Media**

	I.M.D.	% I.M.D.	% Pes.
Lu	1.274	106,61	27,5
Ma	1.210	101,26	31,2
Me/Mi	1.260	105,44	31,5
Xo/Ju	1.249	104,52	31,1
Ve/Vi	1.414	118,33	25,0
Sa	929	77,74	7,9
Do	1.030	86,19	4,6
Lab	1.282	107,28	29,1
Fes	1.075	89,96	8,7

**Día Medio**

	Lab.	Fes.	Medio
00	11	18	13
01	6	12	8
02	4	7	5
03	3	6	4
04	3	6	4
05	6	8	7
06	18	10	15
07	55	21	44
08	76	28	62
09	80	35	67
10	85	46	75
11	90	59	82
12	87	65	80
13	85	66	79
14	79	57	72
15	86	58	76
16	87	77	82
17	85	88	82
18	87	102	86
19	85	98	83
20	70	81	69
21	48	61	50
22	29	40	31
23	17	26	19
	<b>1.282</b>	<b>1.075</b>	<b>1.195</b>



Estación: **OU-533(37)**Tipo: **PER****MEMORIA DE AFOROS 2016**Rede/Red: **PB**IMD: **1.640**

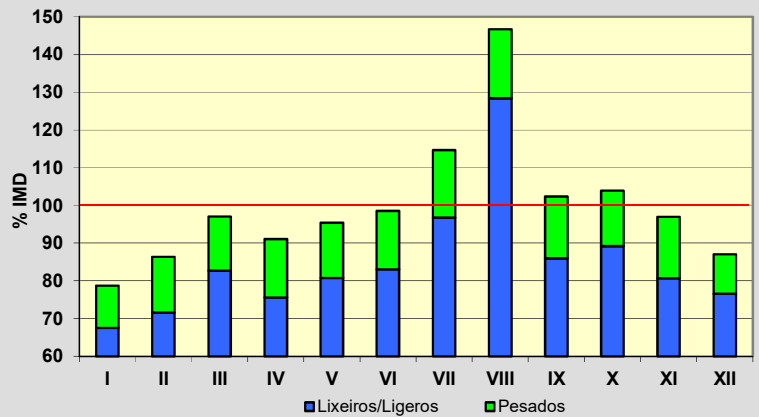
Nome/Nombre:

**Santa Cruz**IMDp: **246** I<sub>30</sub>: **211**

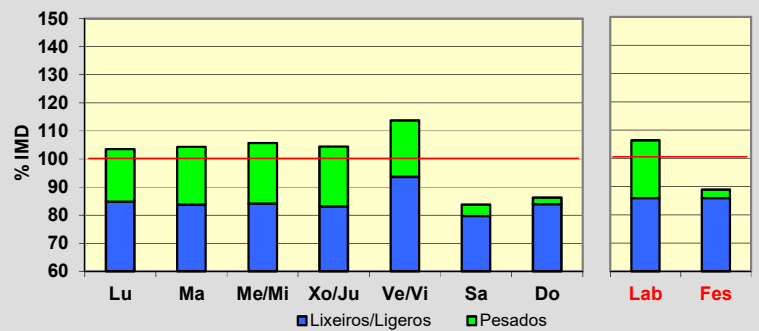
Treito/Tramo:

**Viana de Bolo - Freixido (OU-636)**% Pes.: **15,0** I<sub>150</sub>: **172****Variación Mensual**

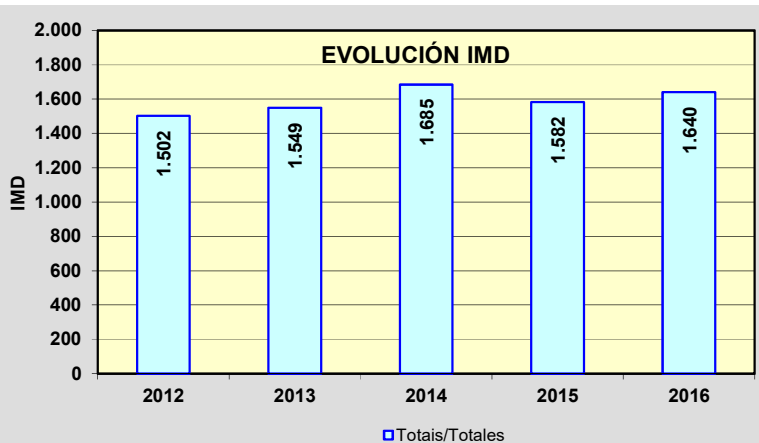
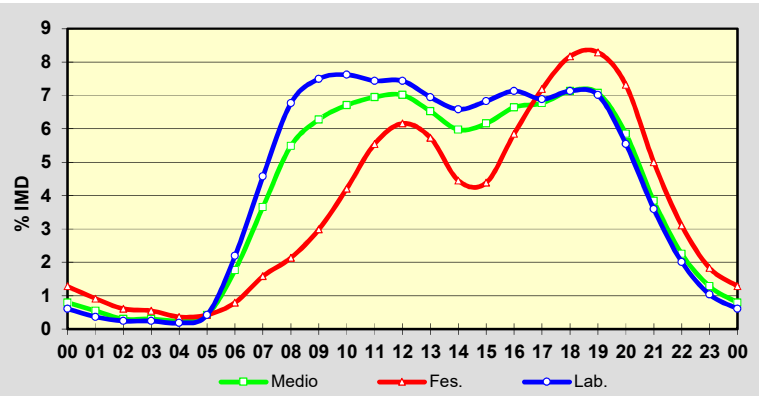
	I.M.D.	% I.M.D.	% Pes.
I	1.292	78,78	14,2
II	1.416	86,34	17,1
III	1.592	97,07	14,8
IV	1.493	91,04	16,9
V	1.564	95,37	15,3
VI	1.616	98,54	15,7
VII	1.880	114,63	15,6
VIII	2.406	146,71	12,5
IX	1.679	102,38	16,0
X	1.704	103,90	14,1
XI	1.590	96,95	16,8
XII	1.428	87,07	12,0

**Semana Media**

	I.M.D.	% I.M.D.	% Pes.
Lu	1.697	103,48	18,0
Ma	1.711	104,33	19,8
Me/Mi	1.733	105,67	20,4
Xo/Ju	1.712	104,39	20,3
Ve/Vi	1.865	113,72	17,6
Sa	1.373	83,72	4,7
Do	1.415	86,28	2,8
Lab	1.744	106,34	19,2
Fes	1.458	88,90	3,4

**Día Medio**

	Lab.	Fes.	Medio
00	10	21	13
01	6	15	9
02	4	10	5
03	4	9	5
04	3	6	4
05	7	7	7
06	36	13	29
07	75	26	60
08	111	35	90
09	123	49	103
10	125	69	110
11	122	91	114
12	122	101	115
13	114	94	107
14	108	73	98
15	112	72	101
16	117	96	109
17	113	118	111
18	117	134	117
19	115	136	116
20	91	120	96
21	59	82	63
22	33	51	37
23	17	30	21
	<b>1.744</b>	<b>1.458</b>	<b>1.640</b>



Estación: **OU-533(48)**Tipo: **COM**

MEMORIA DE AFOROS 2016

Rede/Red: **PB**IMD: **3.495**

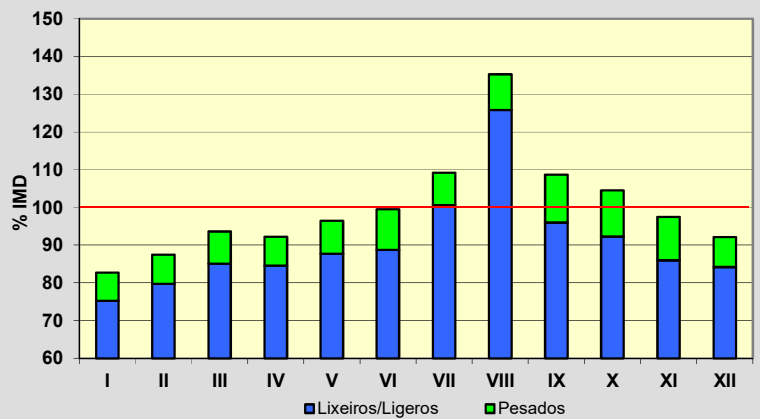
Nome/Nombre:

**Petín (OU-533)**IMDp: **330** I<sub>30</sub>: **394**

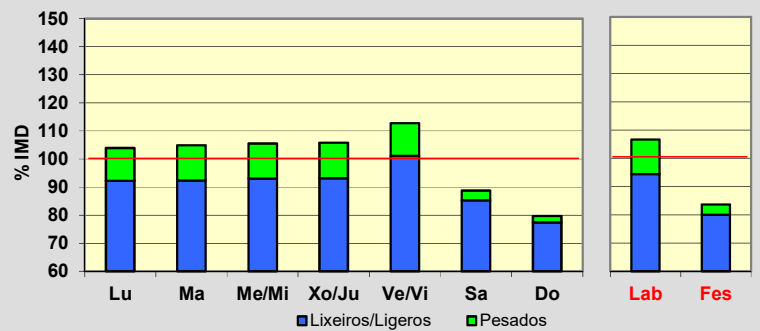
Treito/Tramo:

**Freixido - A Rúa (N-120)**% Pes.: **9,4** I<sub>150</sub>: **342****Variación Mensual**

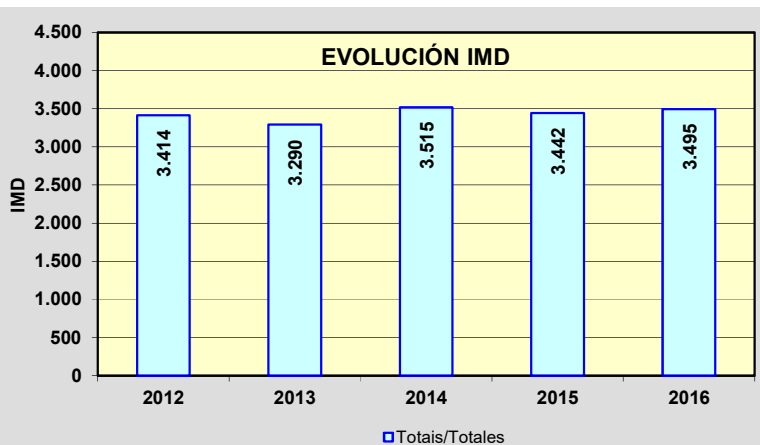
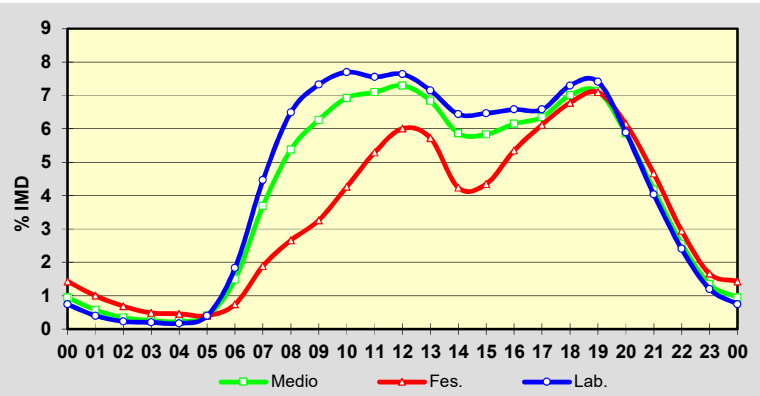
	I.M.D.	% I.M.D.	% Pes.
I	2.890	82,69	9,0
II	3.057	87,47	8,9
III	3.272	93,62	9,1
IV	3.221	92,16	8,3
V	3.370	96,42	9,0
VI	3.479	99,54	10,8
VII	3.816	109,18	7,8
VIII	4.728	135,28	7,0
IX	3.799	108,70	11,7
X	3.652	104,49	11,7
XI	3.408	97,51	11,8
XII	3.220	92,13	8,6

**Semana Media**

	I.M.D.	% I.M.D.	% Pes.
Lu	3.633	103,95	11,2
Ma	3.668	104,95	12,0
Me/Mi	3.689	105,55	11,8
Xo/Ju	3.698	105,81	12,0
Ve/Vi	3.939	112,70	10,3
Sa	3.102	88,76	4,0
Do	2.785	79,69	2,9
Lab	3.726	106,61	11,4
Fes	2.924	83,66	4,3

**Día Medio**

	Lab.	Fes.	Medio
00	26	50	33
01	14	35	20
02	8	24	12
03	7	17	9
04	6	16	8
05	14	14	14
06	64	26	52
07	156	66	129
08	227	93	188
09	256	114	219
10	269	149	242
11	264	185	248
12	267	210	255
13	250	200	239
14	225	148	205
15	226	152	204
16	230	187	215
17	230	214	222
18	255	237	245
19	259	248	249
20	206	215	205
21	141	163	146
22	84	103	89
23	42	58	47
	<b>3.726</b>	<b>2.924</b>	<b>3.495</b>



Estación: **OU-536(1)**Tipo: **PER****MEMORIA DE AFOROS 2016**Rede/Red: **PB**IMD: **12.737**

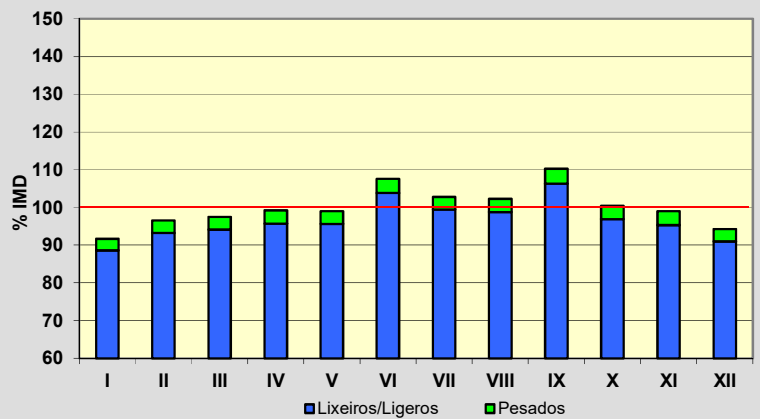
Nome/Nombre:

**Ourense**IMDp: **441** I<sub>30</sub>: **1.297**

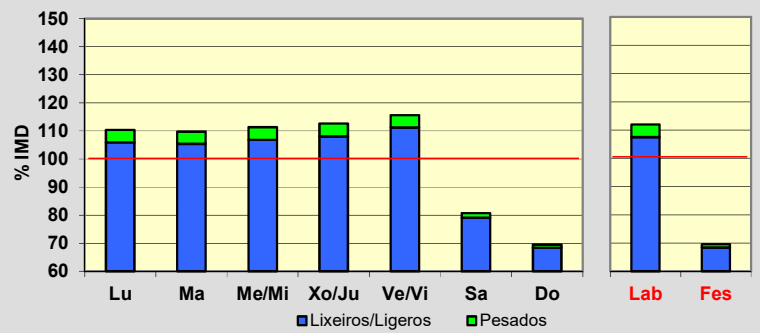
Treito/Tramo:

**Ourense - OU-537**% Pes.: **3,5** I<sub>150</sub>: **1.200****Variación Mensual**

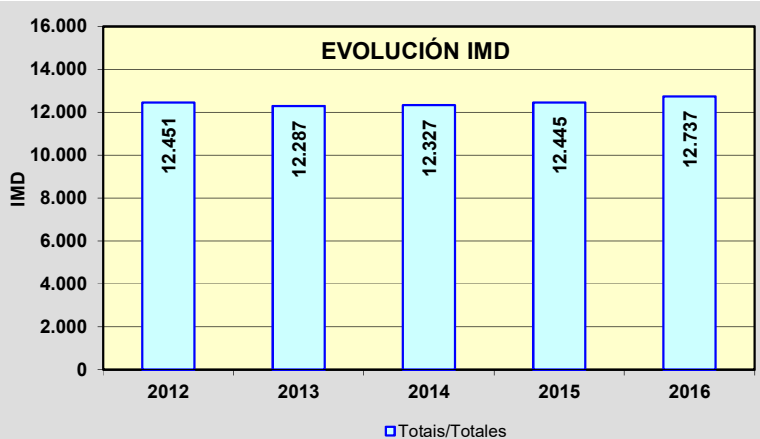
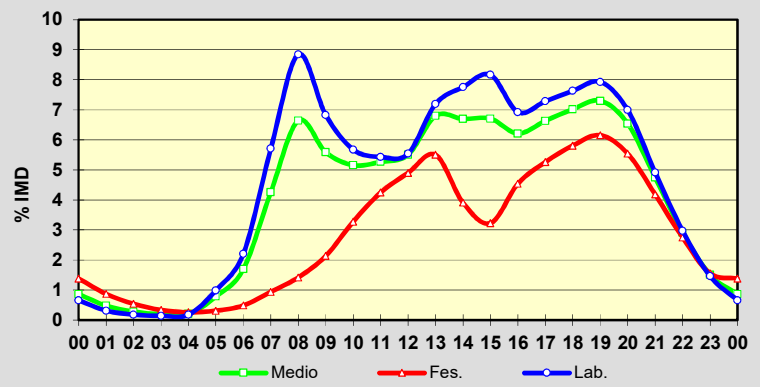
	I.M.D.	% I.M.D.	% Pes.
I	11.671	91,63	3,3
II	12.296	96,54	3,4
III	12.419	97,50	3,5
IV	12.632	99,18	3,5
V	12.607	98,98	3,4
VI	13.698	107,54	3,5
VII	13.094	102,80	3,3
VIII	13.030	102,30	3,5
IX	14.039	110,22	3,5
X	12.789	100,41	3,5
XI	12.605	98,96	3,6
XII	12.007	94,27	3,5

**Semana Media**

	I.M.D.	% I.M.D.	% Pes.
Lu	14.050	110,31	3,9
Ma	13.973	109,70	3,9
Me/Mi	14.177	111,31	4,0
Xo/Ju	14.351	112,67	4,1
Ve/Vi	14.736	115,69	3,9
Sa	10.278	80,69	1,9
Do	8.845	69,44	1,6
Lab	14.258	111,94	4,0
Fes	8.858	69,55	1,7

**Día Medio**

	Lab.	Fes.	Medio
00	84	176	110
01	40	111	61
02	23	69	36
03	18	43	25
04	23	33	26
05	126	40	100
06	281	62	216
07	727	120	543
08	1.127	181	846
09	870	272	712
10	723	417	657
11	692	541	671
12	706	624	701
13	916	701	866
14	988	498	853
15	1.040	411	854
16	882	578	791
17	928	670	845
18	972	740	894
19	1.010	784	930
20	891	706	833
21	626	533	604
22	379	350	371
23	186	198	192
<b>Total</b>	<b>14.258</b>	<b>8.858</b>	<b>12.737</b>





Estación: **OU-536(14)**Tipo: **COM****MEMORIA DE AFOROS 2016**Rede/Red: **PB**IMD: **3.867**

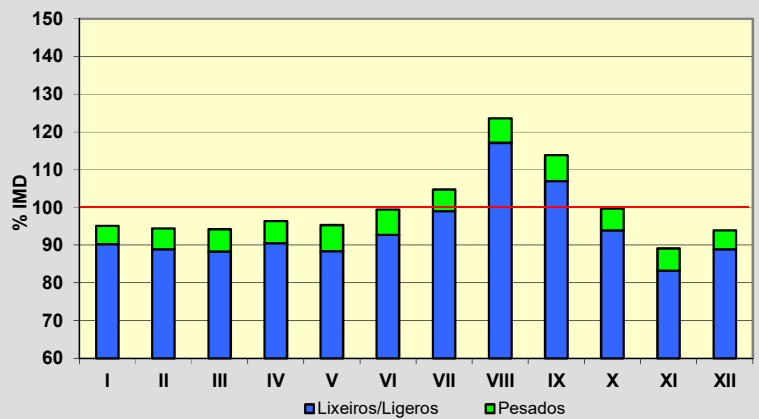
Nome/Nombre:

**Esgos**IMDp: **230** I<sub>30</sub>: **572**

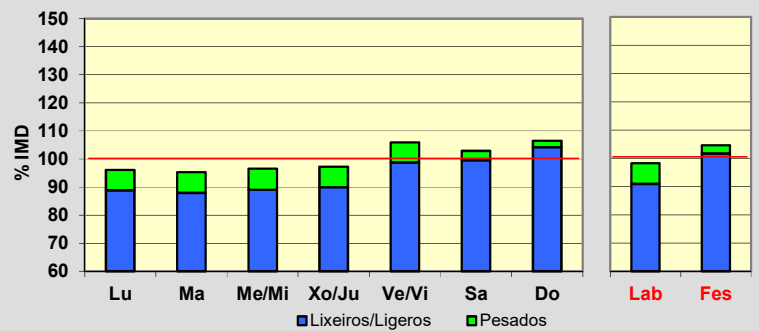
Treito/Tramo:

**A Derrasa - Alto do Couso (OU-104)**% Pes.: **5,9** I<sub>150</sub>: **412****Variación Mensual**

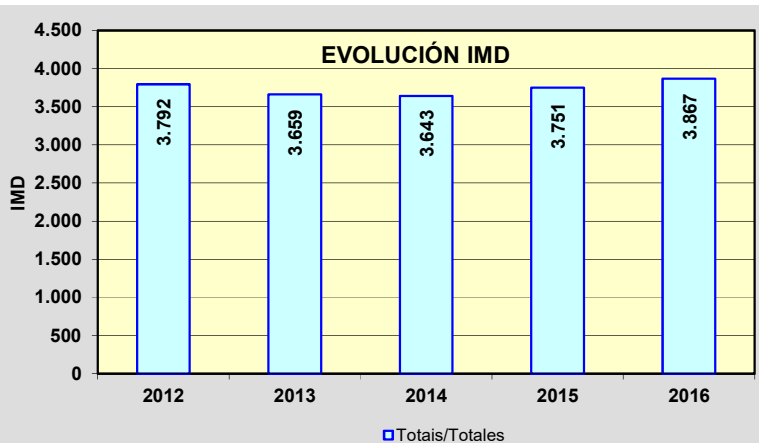
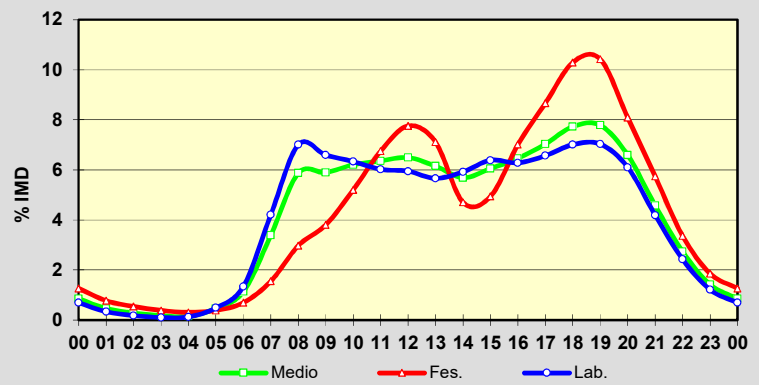
	I.M.D.	% I.M.D.	% Pes.
I	3.678	95,11	5,1
II	3.651	94,41	5,8
III	3.642	94,18	6,3
IV	3.726	96,35	6,0
V	3.685	95,29	7,2
VI	3.844	99,41	6,7
VII	4.051	104,76	5,5
VIII	4.780	123,61	5,3
IX	4.401	113,81	6,0
X	3.857	99,74	5,9
XI	3.448	89,16	6,7
XII	3.631	93,90	5,3

**Semana Media**

	I.M.D.	% I.M.D.	% Pes.
Lu	3.715	96,07	7,5
Ma	3.685	95,29	7,8
Me/Mi	3.733	96,53	7,8
Xo/Ju	3.762	97,28	7,5
Ve/Vi	4.094	105,87	6,7
Sa	3.979	102,90	3,2
Do	4.120	106,54	2,2
Lab	3.798	98,22	7,4
Fes	4.045	104,60	2,8

**Día Medio**

	Lab.	Fes.	Medio
00	27	49	33
01	13	30	18
02	7	21	11
03	4	15	7
04	5	12	6
05	19	15	18
06	52	27	44
07	163	60	131
08	271	115	227
09	255	147	228
10	245	201	240
11	233	261	246
12	230	300	251
13	219	275	238
14	229	182	220
15	247	191	234
16	243	271	250
17	254	335	272
18	271	398	299
19	272	403	301
20	236	313	255
21	162	222	177
22	94	130	106
23	47	72	55
<b>Total</b>	<b>3.798</b>	<b>4.045</b>	<b>3.867</b>



PROVINCIA DE OURENSE

2016

Código Estación	Tipo	Cuadríc.		Nome / Nombre	Treito / Tramo	Rede Red	IMD	%Pes
		X	Y					
OU-536(33)	Per	16	G	Vilariño Frío	Alto do Couso (OU-104) - Castro Caldelas (OU-903)	PB	2.034	7,7%
OU-537(2)	Com	13	G	San Ciprián (OU-537)	Medorra - Derrasa (OU-536)	PB	5.540	7,4%
OU-540(16)	Com	12	F	Manchica	Manchica (OU-0202) - Celanova (Enl. centro AG-31)	PB	2.220	4,8%
OU-540(39)	Com	12	D	Bande (OU-540)	Domés (AG-31) - Bande Norte	PB	2.634	7,7%
OU-636(18)	Com	19	H	Freixido (OU-636)	Larouco - Freixido (OU-533)	PC	1.050	7,8%
OU-801(2)	Com	10	G	Francelos	Ribadavia(OU-405) - Prexigueiro (OU-190)	PB	1.556	5,3%
OU-902(18)	Com	11	I	O Irixo	Lím.Prov. (PO-203) - O Irixo (Ctra. Diput)	PC	1.024	5,0%

TIPO: PER (Permanente), SEM (Semipermanente) y COM (Complementaria)

REDE: VAC (Vía alta capacidade), PB (Primaria básica), PC (Primaria complementaria) y S (Secundaria)



Estación: **OU-536(33)**Tipo: **PER****MEMORIA DE AFOROS 2016**Rede/Red: **PB**IMD: **2.034**

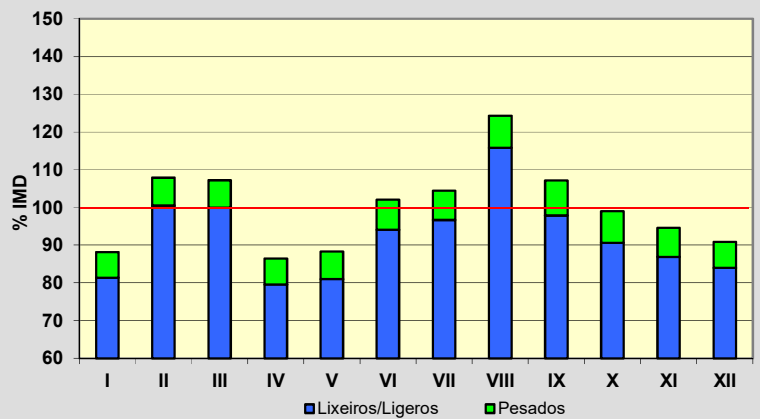
Nome/Nombre:

**Vilariño Frío**IMDp: **156** I<sub>30</sub>: **353**

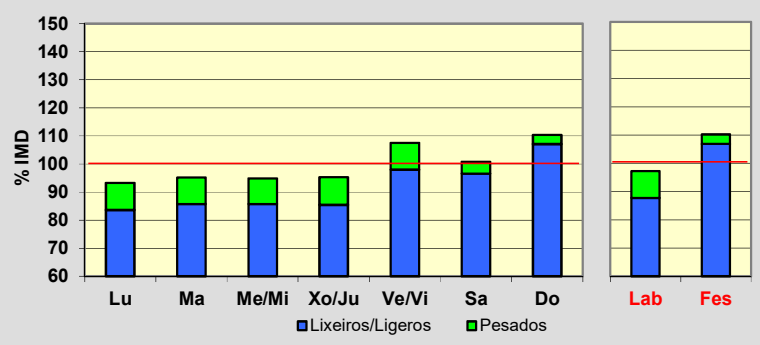
Treito/Tramo:

**Alto do Couso (OU-104) - Castro Caldelas (OU-903)**% Pes.: **7,7** I<sub>150</sub>: **233****Variación Mensual**

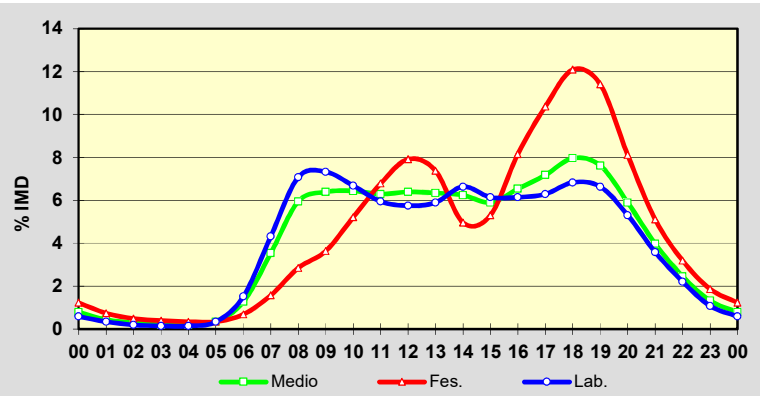
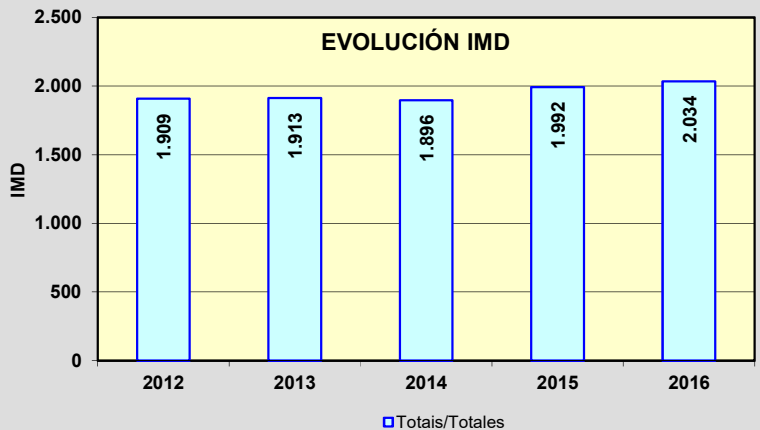
	I.M.D.	% I.M.D.	% Pes.
I	1.793	88,15	7,7
II	2.194	107,87	6,8
III	2.180	107,18	6,7
IV	1.758	86,43	8,0
V	1.796	88,30	8,2
VI	2.076	102,06	7,9
VII	2.124	104,42	7,4
VIII	2.528	124,29	6,8
IX	2.179	107,13	8,6
X	2.013	98,97	8,4
XI	1.924	94,59	8,1
XII	1.848	90,86	7,6

**Semana Media**

	I.M.D.	% I.M.D.	% Pes.
Lu	1.897	93,26	10,3
Ma	1.935	95,13	9,9
Me/Mi	1.929	94,84	9,6
Xo/Ju	1.938	95,28	10,3
Ve/Vi	2.187	107,52	8,8
Sa	2.050	100,79	4,1
Do	2.245	110,37	2,9
Lab	1.977	97,20	9,8
Fes	2.241	110,18	3,0

**Día Medio**

	Lab.	Fes.	Medio
00	12	25	16
01	7	15	9
02	4	10	6
03	3	8	4
04	3	7	4
05	7	7	7
06	31	14	26
07	88	32	72
08	144	58	121
09	149	74	130
10	136	106	131
11	121	138	128
12	117	161	130
13	120	150	129
14	135	101	127
15	125	108	120
16	125	166	133
17	128	211	146
18	139	246	162
19	135	232	155
20	108	165	120
21	73	104	81
22	45	65	50
23	22	38	27
	<b>1.977</b>	<b>2.241</b>	<b>2.034</b>

**EVOLUCIÓN IMD**

Estación: **OU-537(2)**Tipo: **COM****MEMORIA DE AFOROS 2016**Rede/Red: **PB**IMD: **5.540**

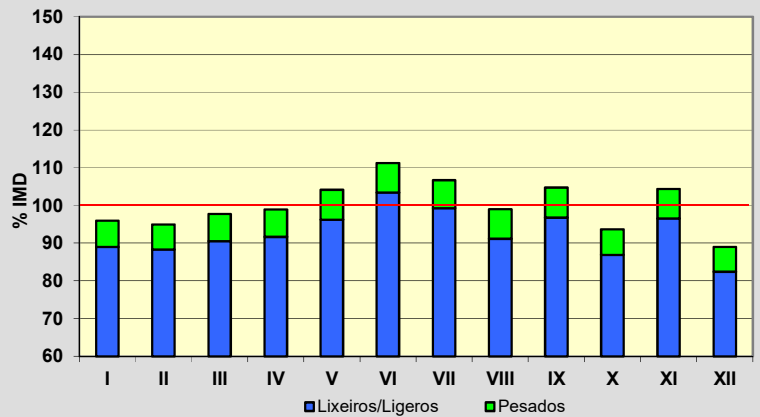
Nome/Nombre:

**San Ciprián (OU-537)**IMDp: **408** I<sub>30</sub>: **663**

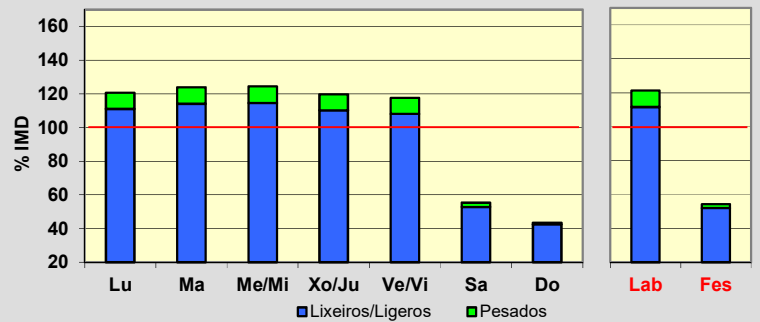
Treito/Tramo:

**Medorra - Derrasa (OU-536)**% Pes.: **7,4** I<sub>150</sub>: **622****Variación Mensual**

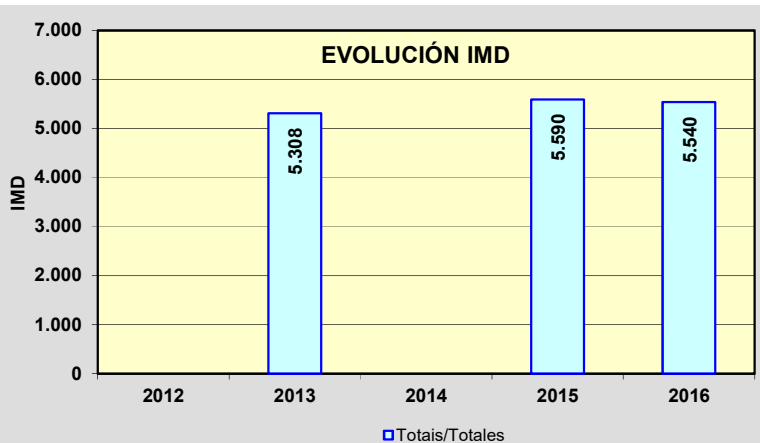
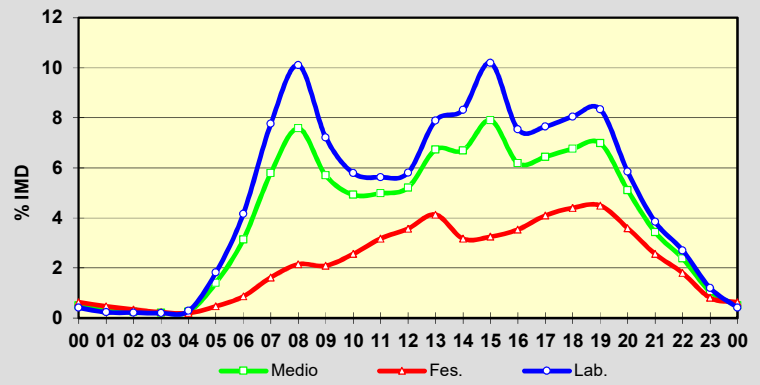
	I.M.D.	% I.M.D.	% Pes.
I	5.314	95,92	7,2
II	5.262	94,98	7,0
III	5.415	97,74	7,4
IV	5.481	98,94	7,4
V	5.768	104,12	7,6
VI	6.164	111,26	7,1
VII	5.911	106,70	7,0
VIII	5.482	98,95	7,9
IX	5.802	104,73	7,7
X	5.189	93,66	7,2
XI	5.782	104,37	7,5
XII	4.931	89,01	7,4

**Semana Media**

	I.M.D.	% I.M.D.	% Pes.
Lu	6.686	120,69	7,9
Ma	6.868	123,97	8,0
Me/Mi	6.893	124,42	8,0
Xo/Ju	6.639	119,84	8,1
Ve/Vi	6.513	117,56	8,1
Sa	3.063	55,29	4,5
Do	2.406	43,43	2,3
Lab	6.719	121,28	8,0
Fes	3.006	54,26	4,2

**Día Medio**

	Lab.	Fes.	Medio
00	23	35	28
01	13	26	17
02	12	19	14
03	11	13	12
04	16	11	14
05	101	26	78
06	231	48	174
07	430	90	321
08	560	119	420
09	400	116	316
10	321	142	273
11	312	176	276
12	322	198	289
13	437	229	373
14	461	176	371
15	565	180	438
16	418	196	343
17	424	227	357
18	446	244	375
19	462	249	387
20	324	199	283
21	213	142	190
22	150	100	132
23	67	45	59
<b>Total</b>	<b>6.719</b>	<b>3.006</b>	<b>5.540</b>



Estación: **OU-540(16)**Tipo: **COM**

MEMORIA DE AFOROS 2016

Rede/Red: **PB**IMD: **2.220**

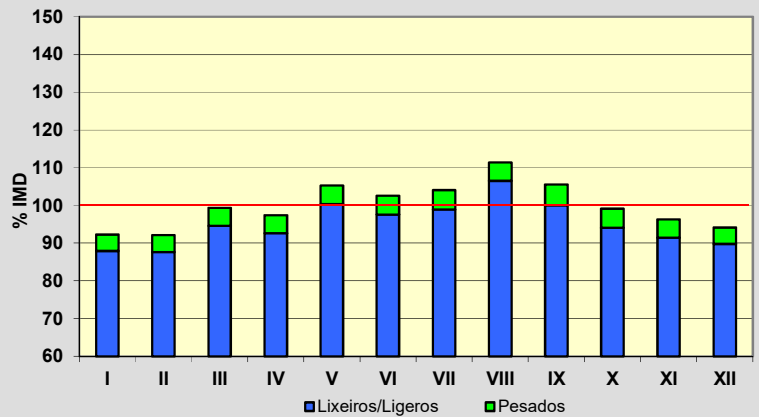
Nome/Nombre:

**Manchica**IMDp: **107** I<sub>30</sub>: **215**

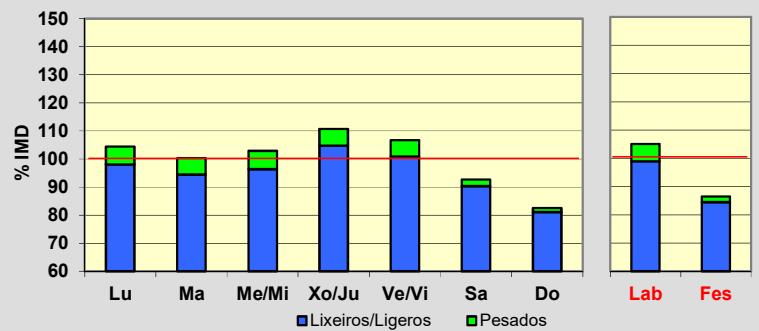
Treito/Tramo:

**Manchica (OU-0202) - Celanova (Enl. centro AG-31)**% Pes.: **4,8** I<sub>150</sub>: **193****Variación Mensual**

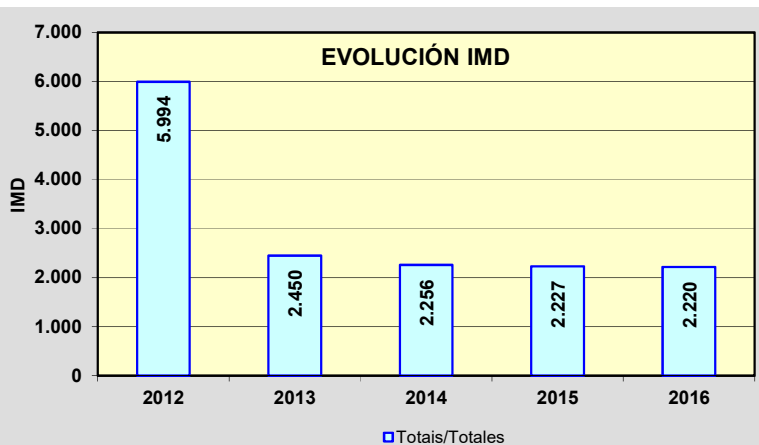
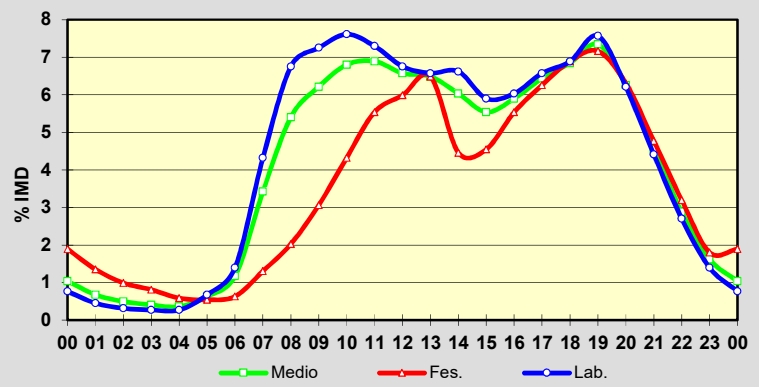
	I.M.D.	% I.M.D.	% Pes.
I	2.049	92,30	4,7
II	2.045	92,12	4,8
III	2.206	99,37	4,9
IV	2.163	97,43	4,9
V	2.337	105,27	4,7
VI	2.277	102,57	4,9
VII	2.310	104,05	4,9
VIII	2.473	111,40	4,4
IX	2.343	105,54	5,2
X	2.201	99,14	5,1
XI	2.138	96,31	5,1
XII	2.089	94,10	4,5

**Semana Media**

	I.M.D.	% I.M.D.	% Pes.
Lu	2.317	104,37	6,0
Ma	2.227	100,32	5,8
Me/Mi	2.285	102,93	6,3
Xo/Ju	2.459	110,77	5,4
Ve/Vi	2.369	106,71	5,4
Sa	2.057	92,66	2,5
Do	1.832	82,52	1,7
Lab	2.332	105,05	5,8
Fes	1.920	86,49	2,3

**Día Medio**

	Lab.	Fes.	Medio
00	17	42	23
01	10	30	15
02	7	22	11
03	6	18	9
04	6	13	8
05	15	12	14
06	31	14	26
07	96	29	76
08	150	45	120
09	161	68	138
10	169	96	151
11	162	123	153
12	150	133	146
13	146	144	144
14	147	99	134
15	131	101	123
16	134	123	131
17	146	139	143
18	153	153	152
19	168	159	163
20	138	140	139
21	98	106	101
22	60	71	64
23	31	40	36
<b>Total</b>	<b>2.332</b>	<b>1.920</b>	<b>2.220</b>



Estación: **OU-540(39)**Tipo: **COM****MEMORIA DE AFOROS 2016**Rede/Red: **PB**IMD: **2.634**

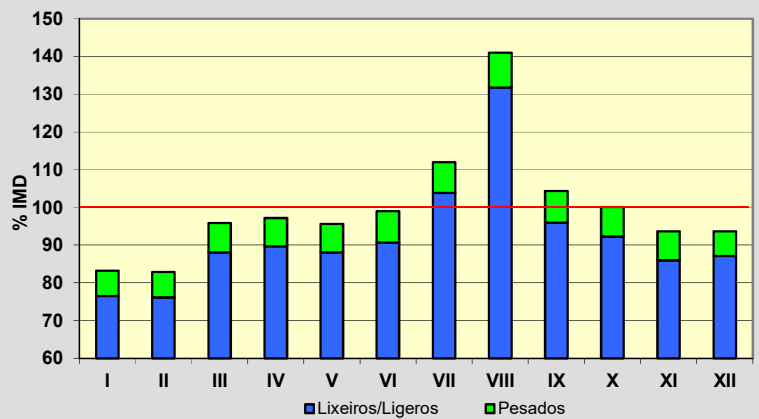
Nome/Nombre:

**Bande (OU-540)**IMDp: **203** I<sub>30</sub>: **320**

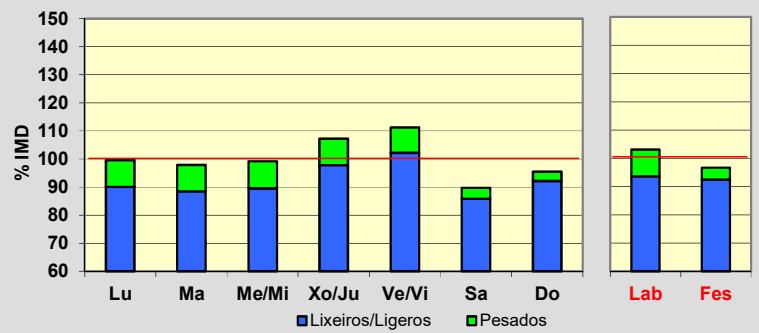
Treito/Tramo:

**Domés (AG-31) - Bande Norte**% Pes.: **7,7** I<sub>150</sub>: **276****Variación Mensual**

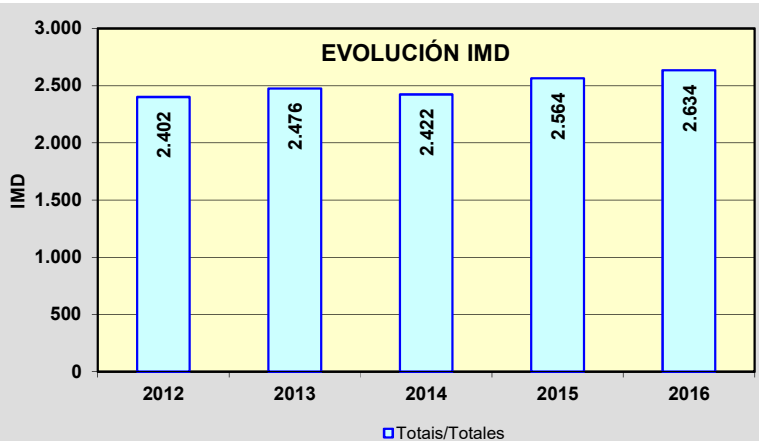
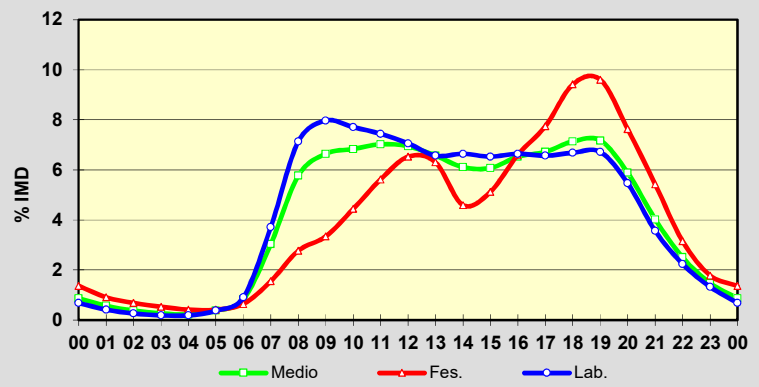
	I.M.D.	% I.M.D.	% Pes.
I	2.193	83,26	8,1
II	2.183	82,88	8,2
III	2.524	95,82	8,1
IV	2.561	97,23	7,8
V	2.519	95,63	7,9
VI	2.607	98,97	8,4
VII	2.950	112,00	7,3
VIII	3.714	141,00	6,6
IX	2.749	104,37	8,1
X	2.636	100,08	7,8
XI	2.467	93,66	8,2
XII	2.468	93,70	7,1

**Semana Media**

	I.M.D.	% I.M.D.	% Pes.
Lu	2.622	99,54	9,6
Ma	2.579	97,91	9,6
Me/Mi	2.613	99,20	9,8
Xo/Ju	2.825	107,25	8,8
Ve/Vi	2.929	111,20	8,1
Sa	2.364	89,75	4,3
Do	2.514	95,44	3,5
Lab	2.714	103,04	9,1
Fes	2.545	96,62	4,3

**Día Medio**

	Lab.	Fes.	Medio
00	18	36	23
01	11	24	15
02	7	18	10
03	5	14	7
04	5	11	6
05	10	11	10
06	24	17	22
07	98	41	80
08	188	73	152
09	210	88	175
10	203	117	180
11	196	148	185
12	186	172	183
13	173	166	173
14	175	121	161
15	172	135	160
16	175	174	172
17	173	204	177
18	176	248	188
19	177	253	189
20	144	201	155
21	94	143	106
22	59	83	66
23	35	47	39
	<b>2.714</b>	<b>2.545</b>	<b>2.634</b>



Estación: **OU-636(18)**Tipo: **COM****MEMORIA DE AFOROS 2016**Rede/Red: **PC**IMD: **1.050**

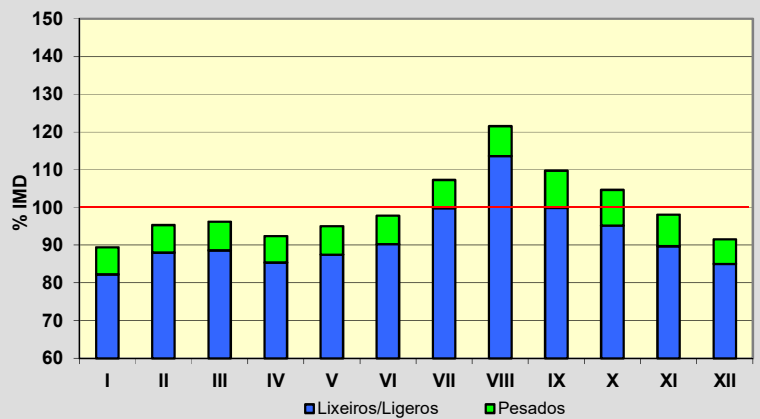
Nome/Nombre:

**Freixido (OU-636)**IMDp: **82** I<sub>30</sub>: **112**

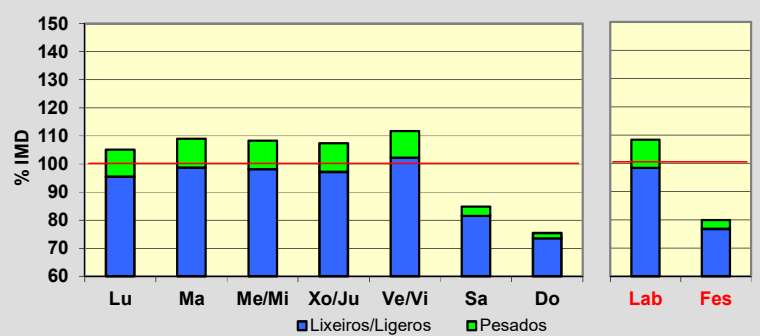
Treito/Tramo:

**Larouco - Freixido (OU-533)**% Pes.: **7,8** I<sub>150</sub>: **100****Variación Mensual**

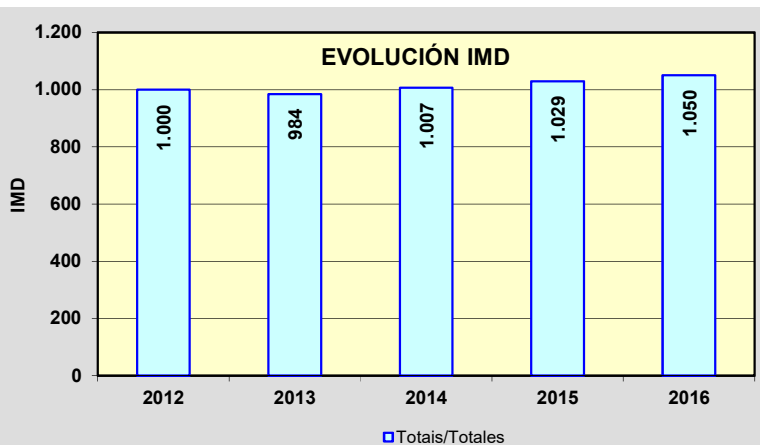
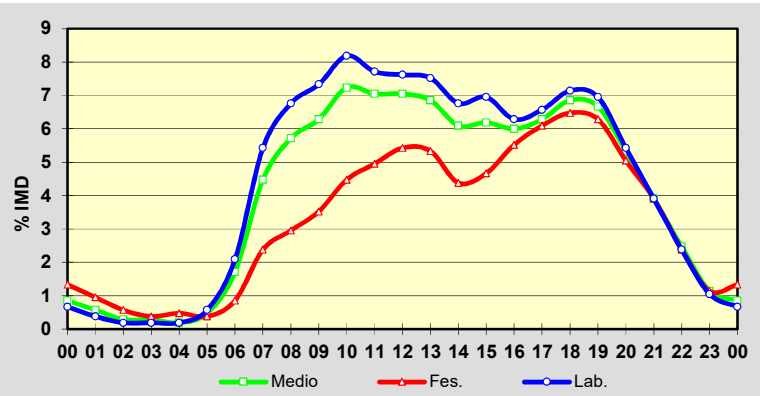
	I.M.D.	% I.M.D.	% Pes.
I	939	89,43	8,0
II	1.001	95,33	7,7
III	1.010	96,19	7,9
IV	970	92,38	7,5
V	998	95,05	7,9
VI	1.027	97,81	7,7
VII	1.126	107,24	6,9
VIII	1.276	121,52	6,5
IX	1.152	109,71	8,9
X	1.099	104,67	9,1
XI	1.030	98,10	8,5
XII	961	91,52	7,1

**Semana Media**

	I.M.D.	% I.M.D.	% Pes.
Lu	1.104	105,14	9,1
Ma	1.145	109,05	9,5
Me/Mi	1.137	108,29	9,3
Xo/Ju	1.128	107,43	9,6
Ve/Vi	1.173	111,71	8,4
Sa	891	84,86	3,9
Do	792	75,43	2,5
Lab	1.137	108,29	9,1
Fes	839	79,90	3,9

**Día Medio**

	Lab.	Fes.	Medio
00	7	14	9
01	4	10	6
02	2	6	3
03	2	4	3
04	2	5	2
05	6	4	5
06	22	9	18
07	57	25	47
08	71	31	60
09	77	37	66
10	86	47	76
11	81	52	74
12	80	57	74
13	79	56	72
14	71	46	64
15	73	49	65
16	66	58	63
17	69	64	66
18	75	68	72
19	73	66	70
20	57	53	56
21	41	41	41
22	25	25	26
23	11	12	12
<b>Total</b>	<b>1.137</b>	<b>839</b>	<b>1.050</b>



Estación: **OU-801(2)**Tipo: **COM****MEMORIA DE AFOROS 2016**Rede/Red: **PB**IMD: **1.556**

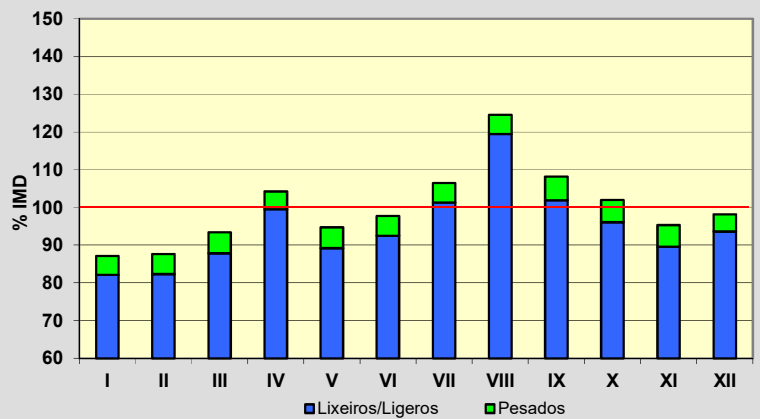
Nome/Nombre:

**Francelos**IMDp: **83** I<sub>30</sub>: **192**

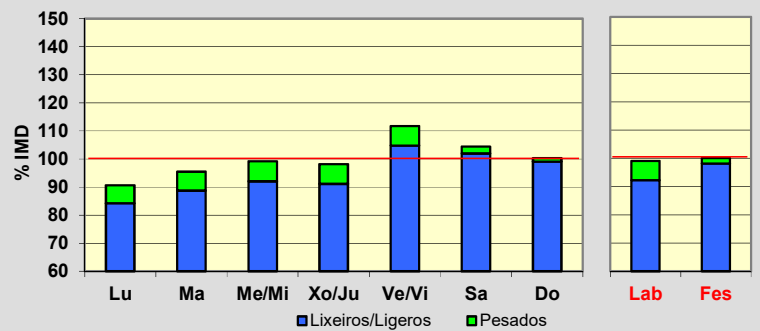
Treito/Tramo:

**Ribadavia(OU-405) - Prexigueiro (OU-190)**% Pes.: **5,3** I<sub>150</sub>: **158****Variación Mensual**

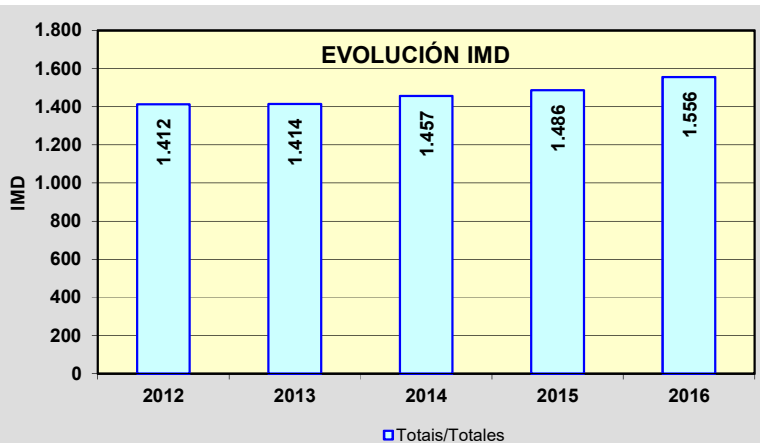
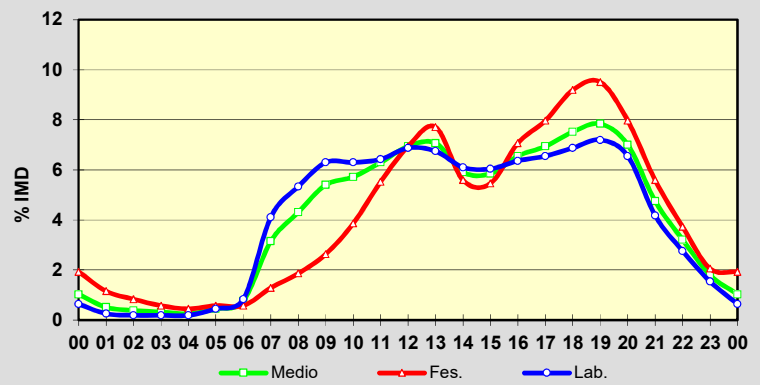
	I.M.D.	% I.M.D.	% Pes.
I	1.355	87,08	5,7
II	1.364	87,66	6,1
III	1.453	93,38	5,9
IV	1.622	104,24	4,6
V	1.474	94,73	5,8
VI	1.521	97,75	5,4
VII	1.656	106,43	4,8
VIII	1.937	124,49	4,1
IX	1.683	108,16	5,8
X	1.587	101,99	5,8
XI	1.483	95,31	6,0
XII	1.527	98,14	4,6

**Semana Media**

	I.M.D.	% I.M.D.	% Pes.
Lu	1.410	90,62	7,0
Ma	1.486	95,50	7,1
Me/Mi	1.543	99,16	7,1
Xo/Ju	1.527	98,14	7,1
Ve/Vi	1.738	111,70	6,2
Sa	1.625	104,43	2,3
Do	1.560	100,26	1,2
Lab	1.541	99,04	6,9
Fes	1.557	100,06	1,9

**Día Medio**

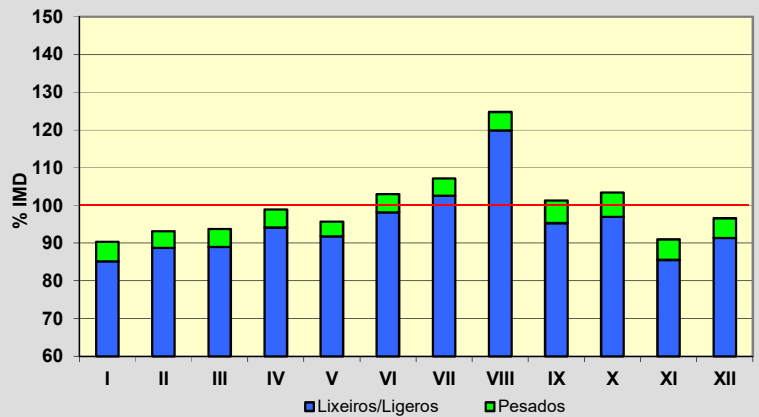
	Lab.	Fes.	Medio
00	10	30	16
01	4	18	8
02	3	13	6
03	3	9	5
04	3	7	4
05	7	9	7
06	13	9	12
07	64	20	49
08	83	29	67
09	98	41	84
10	98	60	89
11	100	86	98
12	107	108	108
13	105	120	110
14	95	87	92
15	94	85	91
16	99	110	102
17	102	124	108
18	107	143	117
19	112	148	122
20	102	124	109
21	65	87	74
22	43	58	50
23	24	32	28
	<b>1.541</b>	<b>1.557</b>	<b>1.556</b>



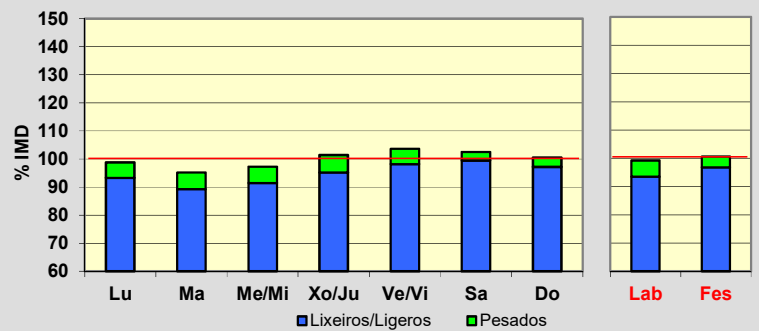


Estación: **OU-902(18)**Tipo: **COM****MEMORIA DE AFOROS 2016**Rede/Red: **PC**IMD: **1.024**Nome/Nombre: **O Irixo**IMDp: **51** I<sub>30</sub>: **149**Treito/Tramo: **Lím.Prov. (PO-203) - O Irixo (Ctra. Diput)**% Pes.: **5,0** I<sub>150</sub>: **109****Variación Mensual**

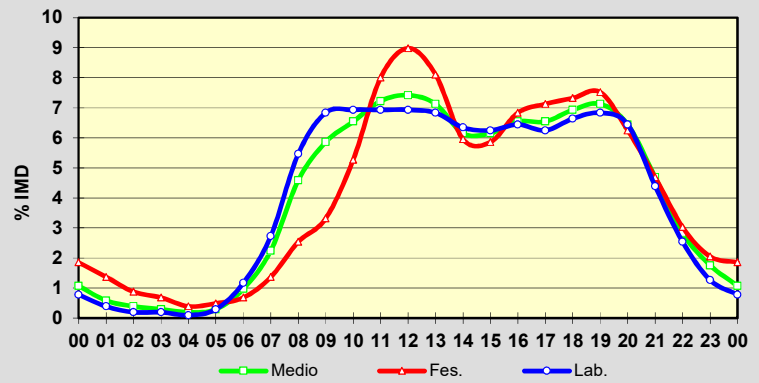
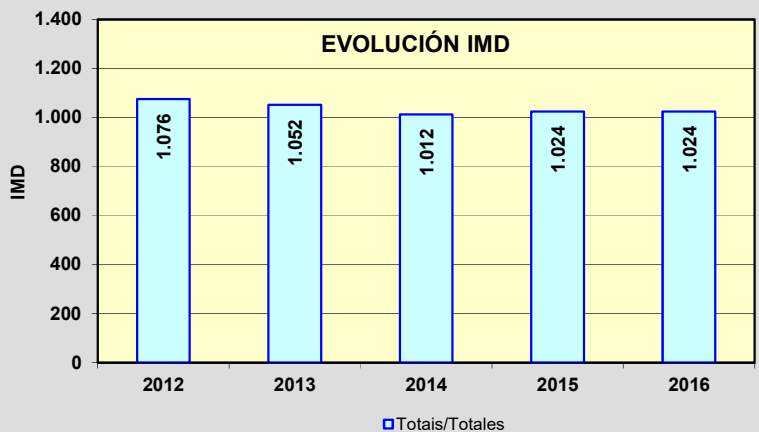
	I.M.D.	% I.M.D.	% Pes.
I	925	90,33	5,7
II	954	93,16	4,7
III	960	93,75	5,1
IV	1.013	98,93	4,8
V	980	95,70	4,1
VI	1.055	103,03	4,7
VII	1.097	107,13	4,3
VIII	1.277	124,71	3,8
IX	1.037	101,27	5,9
X	1.059	103,42	6,2
XI	932	91,02	6,0
XII	989	96,58	5,4

**Semana Media**

	I.M.D.	% I.M.D.	% Pes.
Lu	1.012	98,83	5,6
Ma	975	95,21	6,3
Me/Mi	996	97,27	5,9
Xo/Ju	1.038	101,37	6,1
Ve/Vi	1.061	103,61	5,3
Sa	1.050	102,54	3,0
Do	1.029	100,49	3,3
Lab	1.016	99,22	5,8
Fes	1.030	100,59	3,8

**Día Medio**

	Lab.	Fes.	Medio
00	8	19	11
01	4	14	6
02	2	9	4
03	2	7	3
04	1	4	2
05	3	5	3
06	12	7	10
07	28	14	23
08	56	26	47
09	70	34	60
10	71	54	67
11	71	82	74
12	71	92	76
13	70	83	73
14	65	61	63
15	64	60	63
16	66	70	67
17	64	73	67
18	68	75	71
19	70	77	73
20	66	64	66
21	45	48	48
22	26	31	29
23	13	21	18
<b>Total</b>	<b>1.016</b>	<b>1.030</b>	<b>1.024</b>

**EVOLUCIÓN IMD**

PROVINCIA DE PONTEVEDRA

2016

Código Estación	Tipo	Cuadríc.		Nome / Nombre	Treito / Tramo	Rede Red	IMD	%Pes
		X	Y					
AG-41(0)	Per	6	I	Curro	Curro (AP-9) - Enl. Curro (PO-531)	VAC	8.457	8,0%
AG-41(3)	Per	6	I	Curro (AG-41)	Enl. Curro (PO-531) - Enl. Mosteiro(PO-300)	VAC	17.097	6,0%
AG-41(4)	Per	6	I	Mosteiro (AG-41)	Enl. Mosteiro(PO-300) - Enl. Meis(EP-9402)	VAC	17.519	5,9%
AG-41(8)	Per	5	I	Meis (AG-41)	Enl. Meis(EP-9402) - Enl. Ribadumia (VG-4.2)	VAC	17.590	5,2%
AG-41(14)	Per	5	H	Ribadumia (AG-41)	Enl. Ribadumia (VG-4.2) - Enl. Meaño(PO-303)	VAC	14.481	4,6%
AG-41(15)	Per	5	H	Meaño (AG-41)	Enl. Meaño(PO-303) - Enl. Nantes(Pol. Ind)	VAC	14.712	4,3%
AG-41(17)	Per	5	H	Sanxenxo (AG-41)	Enl. Nantes(Pol. Ind) - Enl. Sanxenxo (VG-4.1)	VAC	14.631	4,0%
AG-57(2)	Com	5	E	Baiona (AG-57)	Valmiñor (PO-552) - Enl. de Sabaris	VAC	2.554	3,1%
AG-57(19)	Com	6	E	Puxeiros	Enl. de Vincios - Puxeiros (VG-20)	VAC	10.809	4,3%
CG-4.1(0)	Per	6	G	Túnel Domaio (CG-4.1)	Rande (PO-551) - Enl. Domaio (Estda. Dep)	VAC	13.223	3,4%
CG-4.2(3)	Com	5	C	Bustelo	Goián (PO-552) - Tabagón (EP-3302)	VAC	6.799	4,9%
PO-205(1)	Com	10	K	Silleda (PO-205)	Silleda - Vila de Cruces	PC	2.568	7,2%
PO-221(4)	Per	7	J	Moraña	Moraña (PO-226) - Campo Lameiro	S	2.972	4,6%
PO-223(6)	Com	7	I	Xeve (PO-223)	PO-224 - Campo Lameiro	S	1.687	5,5%
PO-233(2)	Com	7	H	Ponte Bora (PO-233)	Ponte Bora - Carballedo	S	2.020	2,6%
PO-244(3)	Per	7	G	Ponte Caldelas	Ponte Caldelas - Soutomaior	S	1.430	3,8%
PO-250(2)	Per	7	G	Redondela	Redondela - Pazos de Borbén (PO-253)	S	3.302	3,5%
PO-252(12)	Com	8	G	Moscoso	Mondariz - Moscoso	S	414	4,8%
PO-255(3)	Com	8	H	Caritel	Ponte Caldelas - Caritel (PO-241)	PC	3.181	4,8%
PO-307(3)	Com	5	I	Illa de Arousa	PO-306 - Illa de Arousa	PC	8.608	3,9%
PO-308(1)	Com	6	H	Poio	Poio (PO-309) - Poio (PO-535)	PC	16.946	2,7%
PO-308(14)	Com	5	H	Sanxenxo	Samieira (PO-303) - Sanxenxo (PO-504)	PC	11.085	3,0%
PO-308(21)	Com	5	H	Portonovo	Portonovo (PO-364) - A Lanzada (PO-550)	PC	4.693	2,8%
PO-313(6)	Com	6	G	Marín (PO-313)	Enl. VG-4.4 - Enl. CG-4.1	S	3.092	3,6%
PO-315(7)	Com	5	G	Menduiña	Menduiña (VG-4.6) - Cangas (PO-551)	PC	5.756	3,6%
PO-316(3)	Com	5	I	O Grove	A Lanzada (PO-550) - O Grove	PC	11.973	5,0%
PO-325(7)	Com	5	E	Santa Marta (Saians)	Canido (Estda. Dep) - Praia América (AG-57N)	S	9.806	2,3%
PO-340(3)	Com	6	D	Randufe (Tui)	Enl. A-55 - Couso (PO-344)	PC	1.905	3,7%
PO-340(12)	Com	6	D	Couso	Couso (PO-344) - Gondomar (PO-331)	PC	6.107	3,7%

TIPO: PER (Permanente), SEM (Semipermanente) y COM (Complementaria)

REDE: VAC (Vía alta capacidade), PB (Primaria básica), PC (Primaria complementaria) y S (Secundaria)



Estación: **AG-41(0)**Tipo: **PER****MEMORIA DE AFOROS 2016**Rede/Red: **VAC**IMD: **8.457**

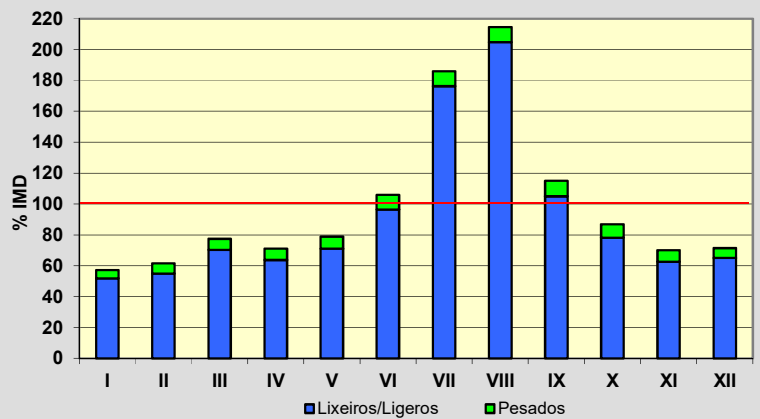
Nome/Nombre:

**Curro**IMDp: **677** I<sub>30</sub>: **1.831**

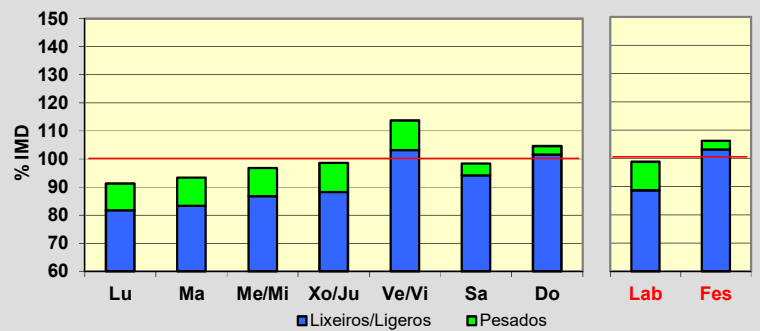
Treito/Tramo:

**Curro (AP-9) - Enl. Curro (PO-531)**% Pes.: **8,0** I<sub>150</sub>: **1.413****Variación Mensual**

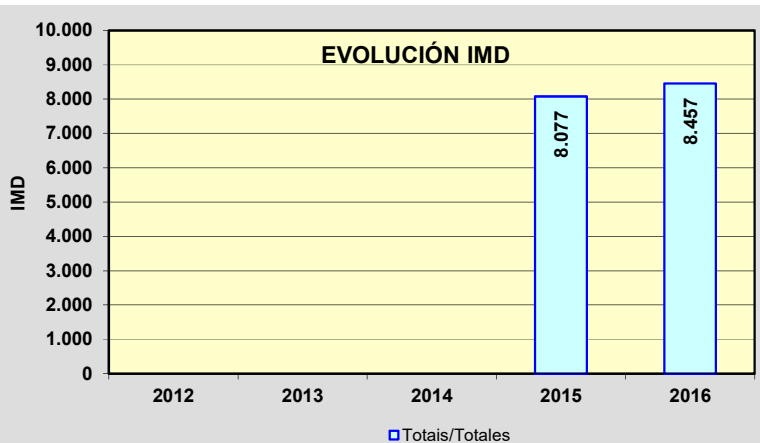
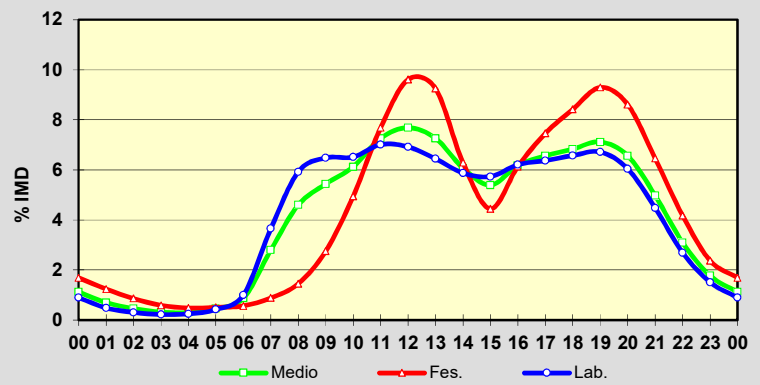
	I.M.D.	% I.M.D.	% Pes.
I	4.840	57,23	9,3
II	5.207	61,57	10,8
III	6.549	77,44	9,1
IV	6.009	71,05	10,3
V	6.670	78,87	10,0
VI	8.960	105,95	9,0
VII	15.730	186,00	5,2
VIII	18.160	214,73	4,7
IX	9.721	114,95	8,7
X	7.347	86,87	10,0
XI	5.933	70,15	10,8
XII	6.041	71,43	9,1

**Semana Media**

	I.M.D.	% I.M.D.	% Pes.
Lu	7.716	91,24	10,4
Ma	7.894	93,34	10,7
Me/Mi	8.181	96,74	10,3
Xo/Ju	8.336	98,57	10,5
Ve/Vi	9.622	113,78	9,3
Sa	8.317	98,34	4,2
Do	8.849	104,64	2,9
Lab	8.352	98,76	10,2
Fes	8.981	106,20	2,9

**Día Medio**

	Lab.	Fes.	Medio
00	76	143	95
01	41	105	59
02	26	73	39
03	19	50	27
04	21	41	26
05	36	43	39
06	85	48	74
07	309	75	237
08	501	123	389
09	548	233	460
10	551	418	518
11	593	650	614
12	585	813	650
13	545	782	614
14	497	532	514
15	485	376	456
16	525	519	523
17	539	631	555
18	556	712	578
19	568	786	602
20	511	728	555
21	379	546	421
22	228	353	262
23	128	201	150
<b>Total</b>	<b>8.352</b>	<b>8.981</b>	<b>8.457</b>



Estación: **AG-41(3)**Tipo: **PER****MEMORIA DE AFOROS 2016**Rede/Red: **VAC**IMD: **17.097**

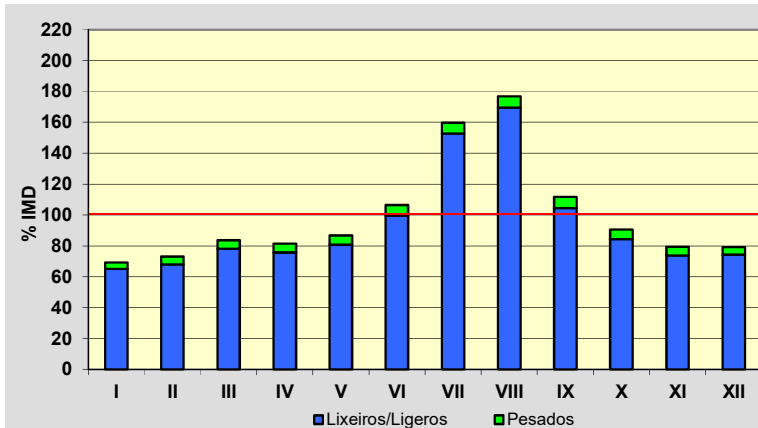
Nome/Nombre:

**Curro (AG-41)**IMDp: **1.020** I<sub>30</sub>: **2.807**

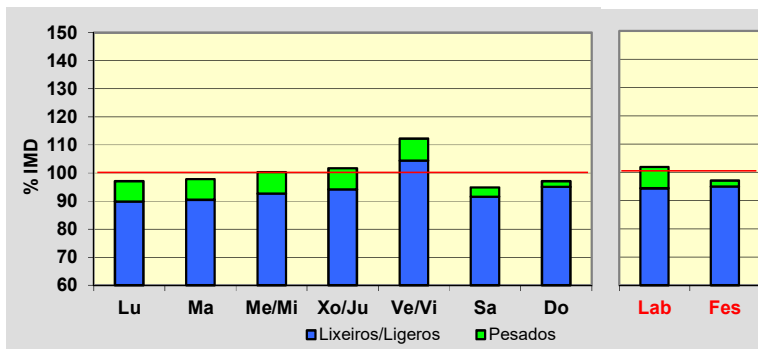
Treito/Tramo:

**Enl. Curro (PO-531) - Enl. Mosteiro(PO-300)**% Pes.: **6,0** I<sub>150</sub>: **2.262****Variación Mensual**

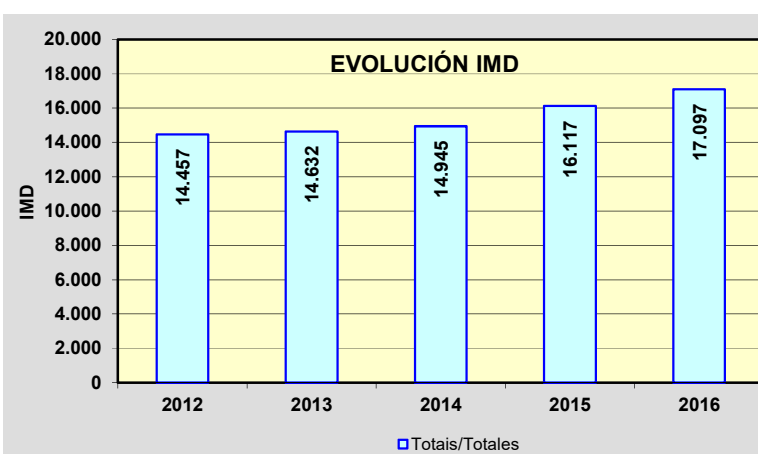
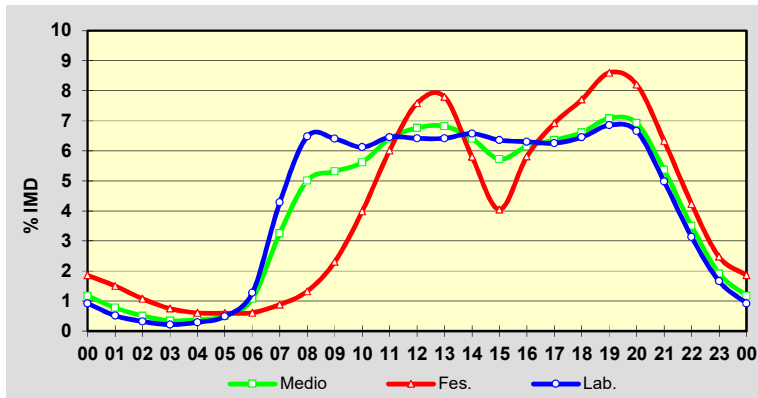
	I.M.D.	% I.M.D.	% Pes.
I	11.820	69,13	6,1
II	12.484	73,02	6,9
III	14.284	83,55	6,4
IV	13.922	81,43	7,0
V	14.815	86,65	7,0
VI	18.194	106,42	6,5
VII	27.305	159,71	4,4
VIII	30.244	176,90	4,1
IX	19.086	111,63	6,5
X	15.480	90,54	6,9
XI	13.564	79,34	7,0
XII	13.550	79,25	6,2

**Semana Media**

	I.M.D.	% I.M.D.	% Pes.
Lu	16.606	97,13	7,4
Ma	16.724	97,82	7,6
Me/Mi	17.143	100,27	7,6
Xo/Ju	17.391	101,72	7,4
Ve/Vi	19.187	112,22	7,0
Sa	16.223	94,89	3,5
Do	16.599	97,09	2,1
Lab	17.413	101,85	7,4
Fes	16.591	97,04	2,2

**Día Medio**

	Lab.	Fes.	Medio
00	158	317	201
01	88	257	133
02	55	184	87
03	37	128	60
04	50	104	64
05	83	102	87
06	218	105	184
07	733	151	557
08	1.108	227	856
09	1.095	394	909
10	1.047	681	961
11	1.104	1.028	1.095
12	1.097	1.297	1.157
13	1.097	1.333	1.166
14	1.124	992	1.096
15	1.087	692	979
16	1.078	994	1.051
17	1.070	1.183	1.087
18	1.103	1.318	1.130
19	1.172	1.471	1.211
20	1.138	1.403	1.183
21	851	1.083	917
22	536	724	598
23	284	423	328
	<b>17.413</b>	<b>16.591</b>	<b>17.097</b>



Estación: **AG-41(4)**Tipo: **PER****MEMORIA DE AFOROS 2016**Rede/Red: **VAC**IMD: **17.519**

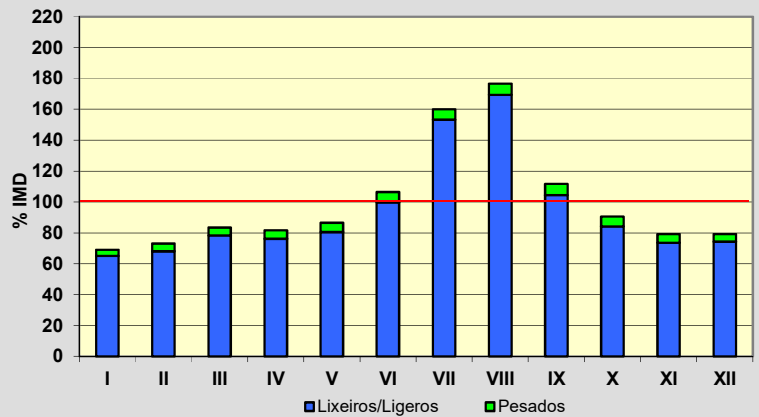
Nome/Nombre:

**Mosteiro (AG-41)**IMDp: **1.030** I<sub>30</sub>: **2.852**

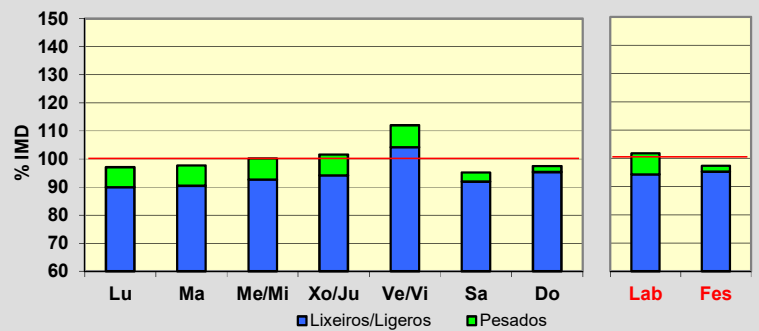
Treito/Tramo:

**Enl. Mosteiro(PO-300) - Enl. Meis(EP-9402)**% Pes.: **5,9** I<sub>150</sub>: **2.298****Variación Mensual**

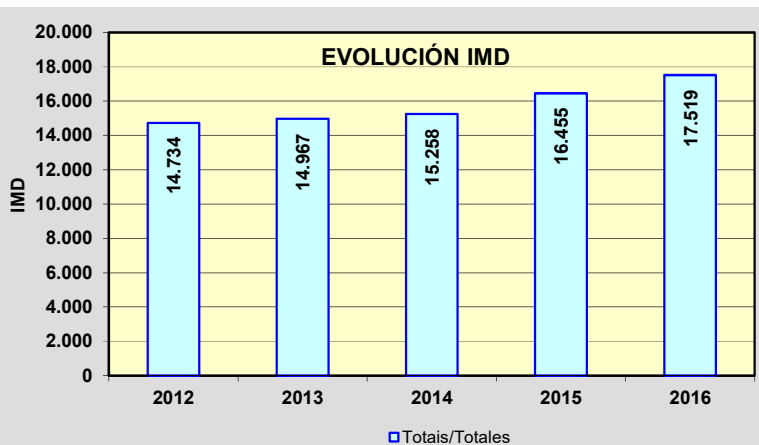
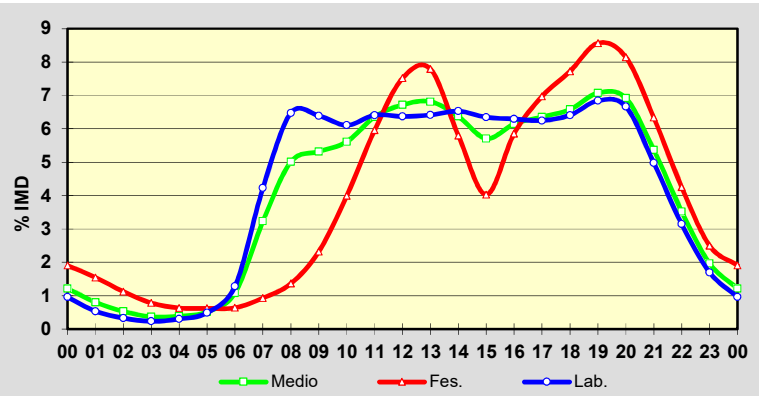
	I.M.D.	% I.M.D.	% Pes.
I	12.079	68,95	5,7
II	12.785	72,98	6,6
III	14.624	83,48	6,1
IV	14.309	81,68	6,8
V	15.154	86,50	6,9
VI	18.650	106,46	6,4
VII	28.053	160,13	4,3
VIII	30.942	176,62	4,1
IX	19.588	111,81	6,7
X	15.850	90,47	6,9
XI	13.890	79,29	7,2
XII	13.877	79,21	6,3

**Semana Media**

	I.M.D.	% I.M.D.	% Pes.
Lu	17.012	97,11	7,3
Ma	17.110	97,67	7,4
Me/Mi	17.546	100,15	7,5
Xo/Ju	17.796	101,58	7,3
Ve/Vi	19.622	112,00	6,9
Sa	16.669	95,15	3,4
Do	17.072	97,45	2,1
Lab	17.820	101,72	7,3
Fes	17.050	97,32	2,2

**Día Medio**

	Lab.	Fes.	Medio
00	168	334	213
01	94	271	141
02	58	197	93
03	41	137	65
04	53	111	68
05	86	109	91
06	225	112	190
07	741	163	566
08	1.135	239	878
09	1.120	407	932
10	1.070	699	983
11	1.123	1.044	1.114
12	1.116	1.317	1.177
13	1.124	1.365	1.194
14	1.144	1.016	1.116
15	1.112	706	1.000
16	1.103	1.027	1.077
17	1.095	1.222	1.114
18	1.123	1.353	1.153
19	1.199	1.501	1.239
20	1.168	1.427	1.212
21	873	1.110	941
22	551	745	617
23	298	438	345
<b>Total</b>	<b>17.820</b>	<b>17.050</b>	<b>17.519</b>



Estación: **AG-41(8)**Tipo: **PER****MEMORIA DE AFOROS 2016**Rede/Red: **VAC**IMD: **17.590**

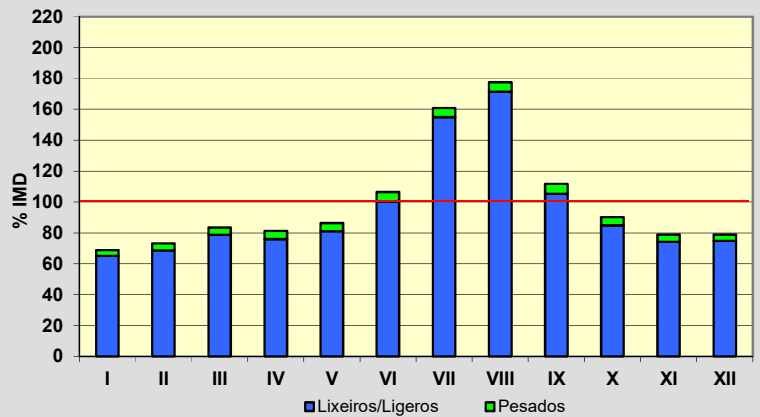
Nome/Nombre:

**Meis (AG-41)**IMDp: **915** I<sub>30</sub>: **2.865**

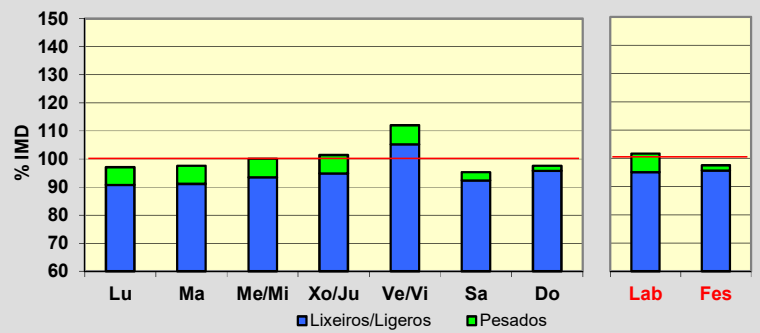
Treito/Tramo:

**Enl. Meis(EP-9402) - Enl. Ribadumia (VG-4.2)**% Pes.: **5,2** I<sub>150</sub>: **2.322****Variación Mensual**

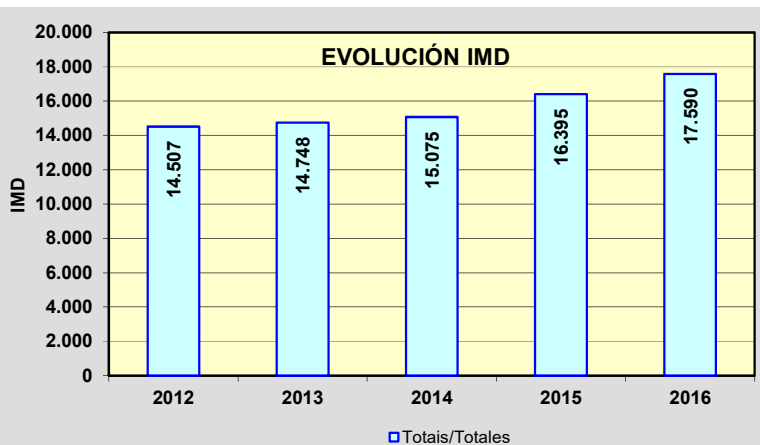
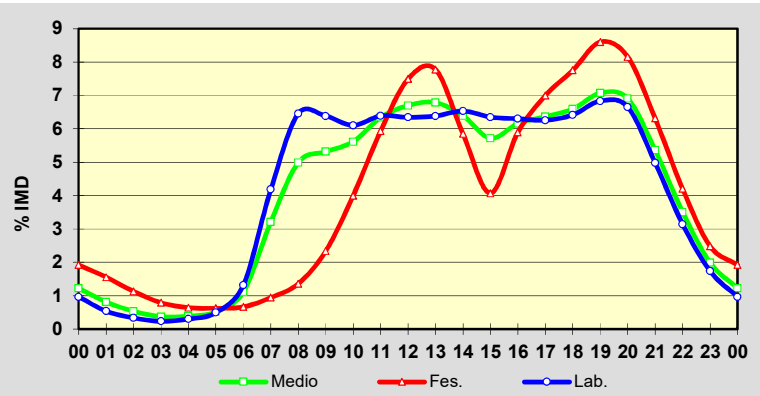
	I.M.D.	% I.M.D.	% Pes.
I	12.102	68,80	5,6
II	12.868	73,16	6,3
III	14.690	83,51	5,8
IV	14.294	81,26	6,5
V	15.174	86,26	6,0
VI	18.705	106,34	5,6
VII	28.277	160,76	3,6
VIII	31.227	177,53	3,5
IX	19.664	111,79	5,7
X	15.878	90,27	6,0
XI	13.884	78,93	6,1
XII	13.888	78,95	5,2

**Semana Media**

	I.M.D.	% I.M.D.	% Pes.
Lu	17.082	97,11	6,6
Ma	17.170	97,61	6,6
Me/Mi	17.600	100,06	6,6
Xo/Ju	17.841	101,43	6,5
Ve/Vi	19.702	112,01	6,1
Sa	16.750	95,22	3,0
Do	17.171	97,62	1,9
Lab	17.882	101,66	6,5
Fes	17.150	97,50	1,9

**Día Medio**

	Lab.	Fes.	Medio
00	170	338	216
01	95	274	143
02	59	199	94
03	41	139	66
04	53	113	68
05	87	110	92
06	232	117	196
07	737	166	565
08	1.136	239	878
09	1.123	411	935
10	1.074	703	988
11	1.124	1.044	1.115
12	1.116	1.318	1.178
13	1.123	1.368	1.194
14	1.149	1.029	1.124
15	1.117	716	1.006
16	1.109	1.037	1.083
17	1.101	1.231	1.120
18	1.129	1.364	1.160
19	1.202	1.513	1.244
20	1.170	1.435	1.215
21	876	1.110	943
22	553	739	617
23	306	437	350
<b>Total</b>	<b>17.882</b>	<b>17.150</b>	<b>17.590</b>



Estación: **AG-41(14)**Tipo: **PER****MEMORIA DE AFOROS 2016**Rede/Red: **VAC**IMD: **14.481**

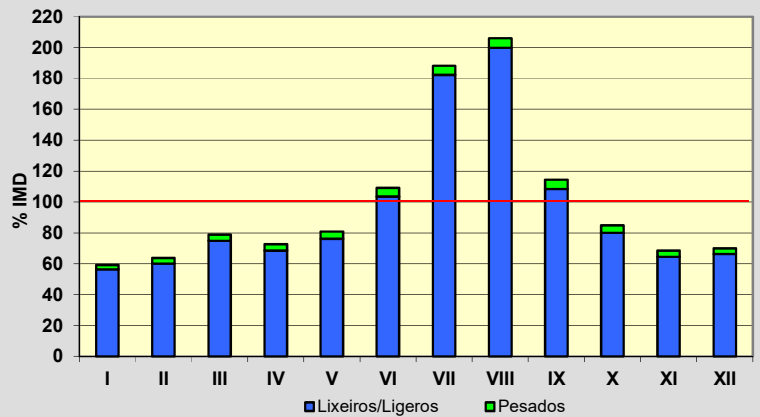
Nome/Nombre:

**Ribadumia (AG-41)**IMDp: **672** I<sub>30</sub>: **2.808**

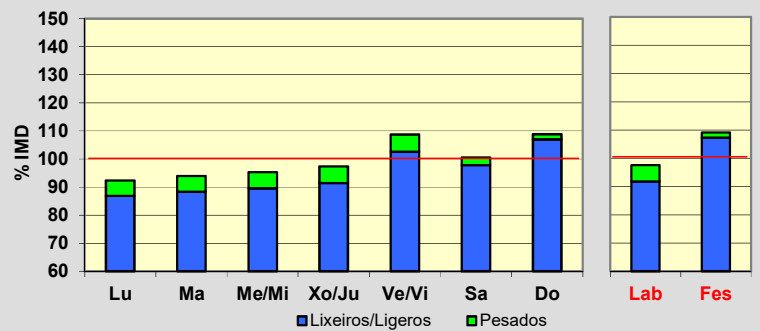
Treito/Tramo:

**Enl. Ribadumia (VG-4.2) - Enl. Meaño(PO-303)**% Pes.: **4,6** I<sub>150</sub>: **2.283****Variación Mensual**

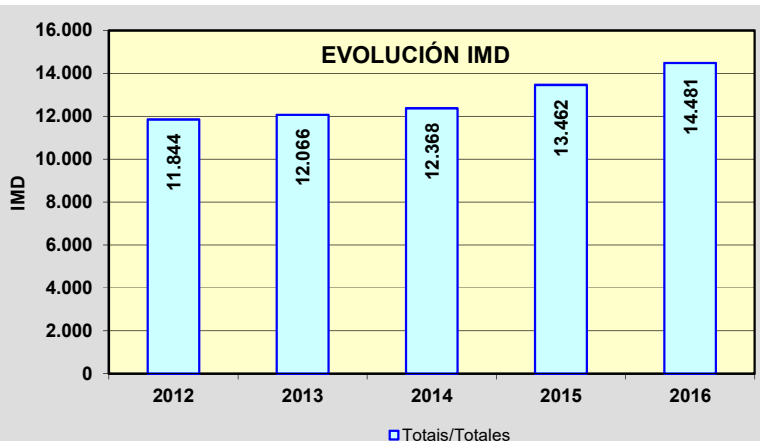
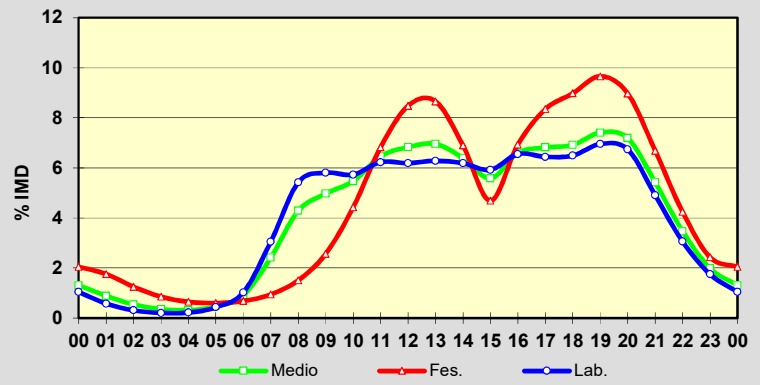
	I.M.D.	% I.M.D.	% Pes.
I	8.576	59,22	4,7
II	9.219	63,66	5,6
III	11.410	78,79	5,0
IV	10.520	72,65	5,9
V	11.708	80,85	5,9
VI	15.819	109,24	5,2
VII	27.263	188,27	3,1
VIII	29.843	206,08	3,0
IX	16.581	114,50	5,4
X	12.282	84,81	5,8
XI	9.914	68,46	5,9
XII	10.132	69,97	5,2

**Semana Media**

	I.M.D.	% I.M.D.	% Pes.
Lu	13.368	92,31	6,0
Ma	13.612	94,00	6,0
Me/Mi	13.797	95,28	6,0
Xo/Ju	14.108	97,42	6,1
Ve/Vi	15.739	108,69	5,6
Sa	14.552	100,49	2,7
Do	15.755	108,80	1,6
Lab	14.127	97,56	5,9
Fes	15.799	109,10	1,6

**Día Medio**

	Lab.	Fes.	Medio
00	151	296	190
01	84	255	129
02	45	181	79
03	30	124	52
04	32	94	46
05	63	87	68
06	149	99	132
07	442	137	351
08	785	219	621
09	841	372	720
10	830	641	793
11	902	988	936
12	896	1.228	989
13	910	1.254	1.007
14	896	999	926
15	858	679	808
16	949	1.004	956
17	933	1.209	987
18	940	1.300	1.002
19	1.007	1.399	1.073
20	976	1.299	1.041
21	711	969	785
22	443	614	502
23	254	352	288
	<b>14.127</b>	<b>15.799</b>	<b>14.481</b>



Estación: **AG-41(15)**Tipo: **PER****MEMORIA DE AFOROS 2016**Rede/Red: **VAC**IMD: **14.712**

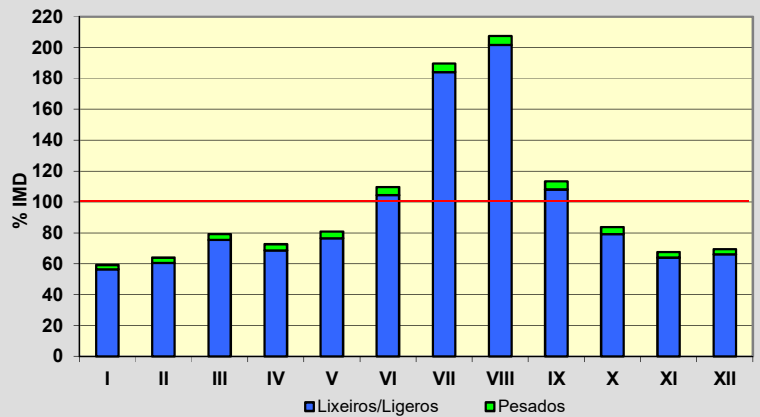
Nome/Nombre:

**Meaño (AG-41)**IMDp: **630** I<sub>30</sub>: **2.843**

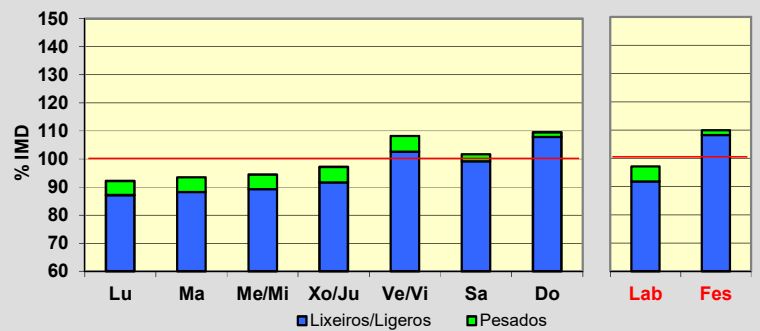
Treito/Tramo:

**Enl. Meaño(PO-303) - Enl. Nantes(Pol. Ind)**% Pes.: **4,3** I<sub>150</sub>: **2.318****Variación Mensual**

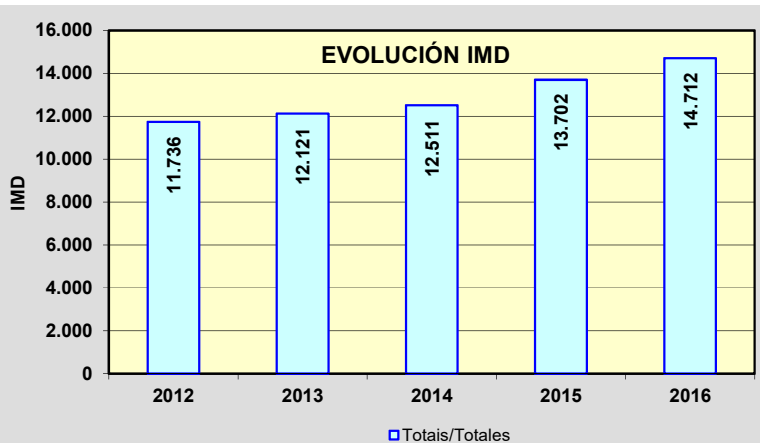
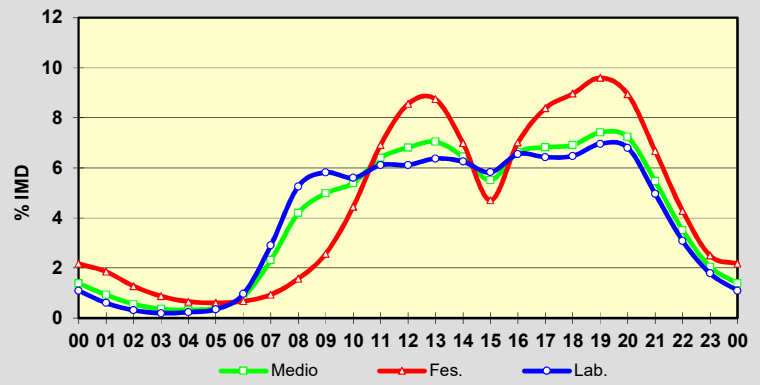
	I.M.D.	% I.M.D.	% Pes.
I	8.697	59,12	4,4
II	9.394	63,85	5,2
III	11.649	79,18	4,7
IV	10.687	72,64	5,4
V	11.888	80,80	5,4
VI	16.138	109,69	4,9
VII	27.910	189,71	3,0
VIII	30.538	207,57	2,8
IX	16.688	113,43	4,7
X	12.316	83,71	5,3
XI	9.927	67,48	5,4
XII	10.198	69,32	4,7

**Semana Media**

	I.M.D.	% I.M.D.	% Pes.
Lu	13.555	92,14	5,5
Ma	13.748	93,45	5,5
Me/Mi	13.894	94,44	5,5
Xo/Ju	14.294	97,16	5,7
Ve/Vi	15.925	108,24	5,2
Sa	14.960	101,69	2,5
Do	16.109	109,50	1,5
Lab	14.285	97,10	5,5
Fes	16.169	109,90	1,6

**Día Medio**

	Lab.	Fes.	Medio
00	161	319	204
01	89	273	137
02	46	188	82
03	29	129	54
04	35	97	49
05	52	89	60
06	142	99	127
07	427	138	341
08	774	232	617
09	856	378	733
10	824	654	794
11	899	1.017	942
12	900	1.258	1.002
13	938	1.286	1.036
14	920	1.029	949
15	857	692	811
16	964	1.031	975
17	946	1.233	1.004
18	953	1.319	1.017
19	1.024	1.412	1.091
20	1.001	1.316	1.064
21	731	982	805
22	454	630	516
23	263	368	302
<b>Total</b>	<b>14.285</b>	<b>16.169</b>	<b>14.712</b>





Estación: **AG-41(17)**Tipo: **PER****MEMORIA DE AFOROS 2016**Rede/Red: **VAC**IMD: **14.631**

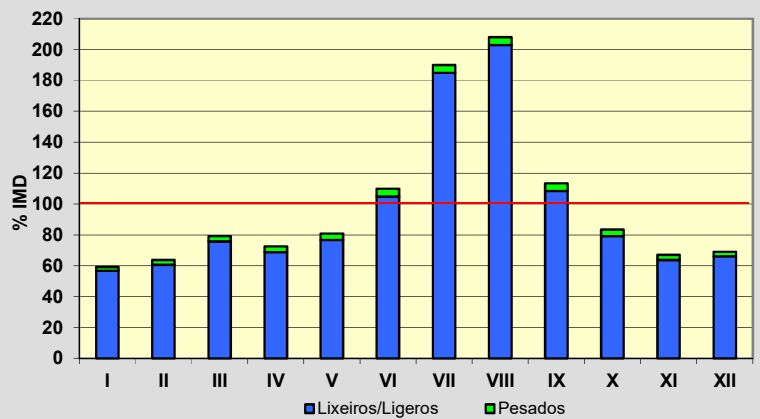
Nome/Nombre:

**Sanxenxo (AG-41)**IMDp: **580** I<sub>30</sub>: **2.800**

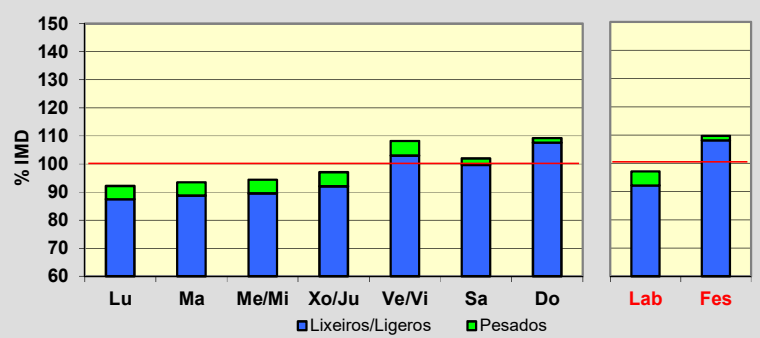
Treito/Tramo:

**Enl. Nantes(Pol. Ind) - Enl. Sanxenxo (VG-4.1)**% Pes.: **4,0** I<sub>150</sub>: **2.316****Variación Mensual**

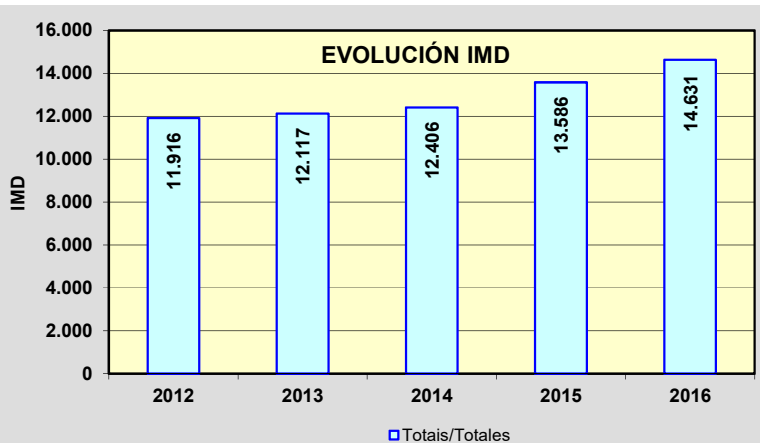
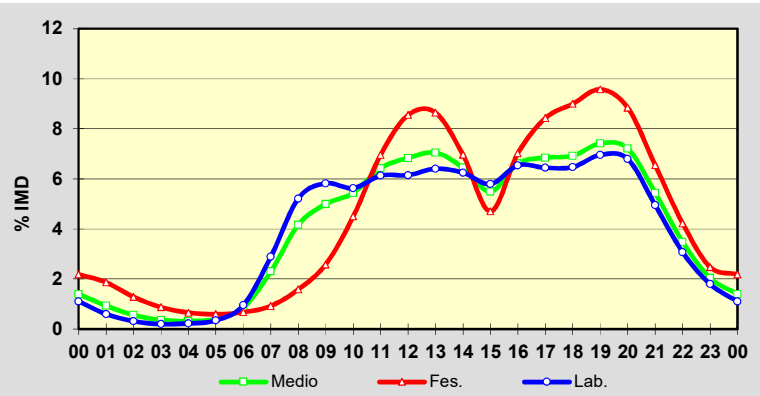
	I.M.D.	% I.M.D.	% Pes.
I	8.656	59,16	4,0
II	9.332	63,78	4,9
III	11.595	79,25	4,4
IV	10.616	72,56	5,1
V	11.821	80,79	5,1
VI	16.071	109,84	4,5
VII	27.797	189,99	2,7
VIII	30.457	208,17	2,5
IX	16.584	113,35	4,3
X	12.212	83,47	5,0
XI	9.817	67,10	5,0
XII	10.096	69,00	4,3

**Semana Media**

	I.M.D.	% I.M.D.	% Pes.
Lu	13.477	92,11	5,1
Ma	13.681	93,51	5,1
Me/Mi	13.812	94,40	5,1
Xo/Ju	14.208	97,11	5,2
Ve/Vi	15.831	108,20	4,8
Sa	14.927	102,02	2,3
Do	15.977	109,20	1,5
Lab	14.204	97,08	5,1
Fes	16.048	109,68	1,5

**Día Medio**

	Lab.	Fes.	Medio
00	162	320	205
01	88	273	137
02	46	188	82
03	29	128	53
04	33	96	47
05	51	87	59
06	140	99	126
07	423	135	337
08	763	232	610
09	852	378	731
10	824	658	796
11	897	1.018	941
12	900	1.251	1.000
13	937	1.265	1.031
14	914	1.019	944
15	848	688	804
16	957	1.028	969
17	943	1.233	1.002
18	947	1.317	1.013
19	1.018	1.401	1.085
20	994	1.294	1.055
21	725	959	796
22	450	618	509
23	263	363	299
<b>Total</b>	<b>14.204</b>	<b>16.048</b>	<b>14.631</b>



Estación: **AG-57(2)**Tipo: **COM****MEMORIA DE AFOROS 2016**Rede/Red: **VAC**IMD: **2.554**

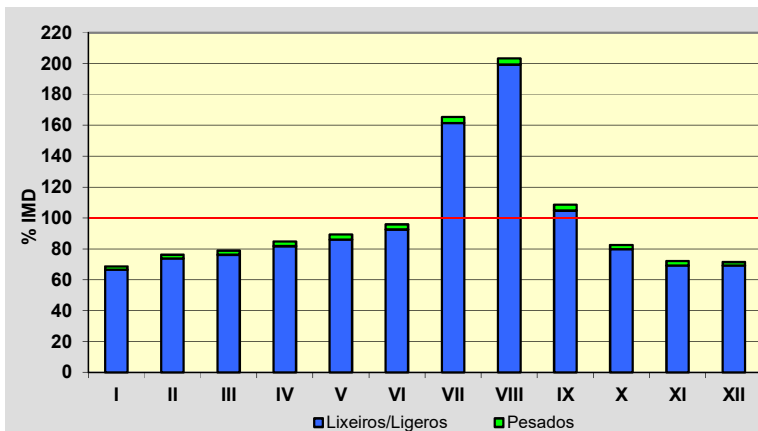
Nome/Nombre:

**Baiona (AG-57)**IMDp: **78** I<sub>30</sub>: **654**

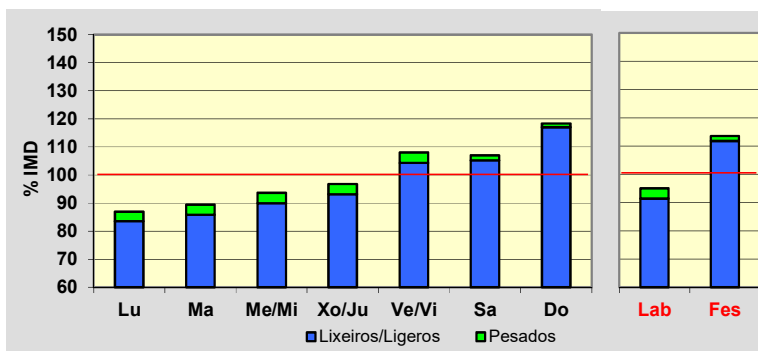
Treito/Tramo:

**Valmiñor (PO-552) - Enl. de Sabaris**% Pes.: **3,1** I<sub>150</sub>: **444****Variación Mensual**

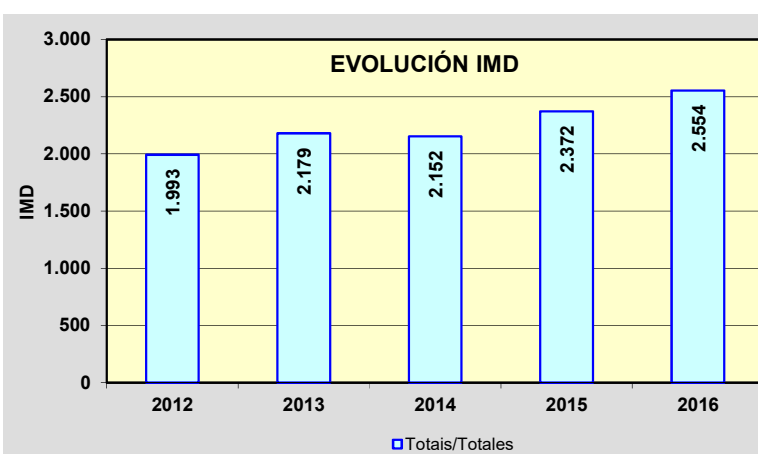
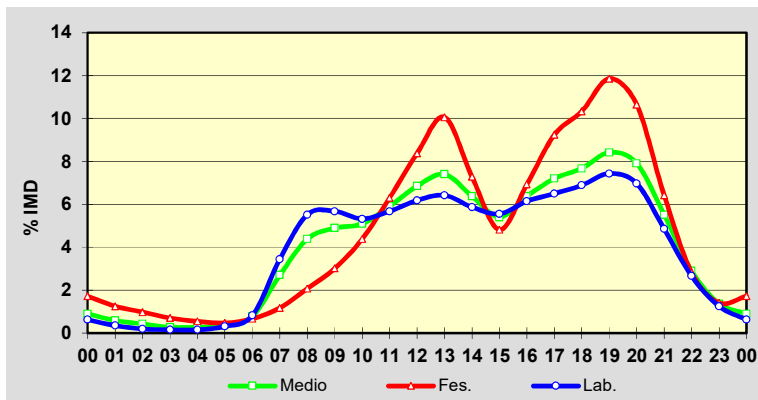
	I.M.D.	% I.M.D.	% Pes.
I	1.752	68,60	3,1
II	1.944	76,12	3,1
III	2.016	78,94	3,5
IV	2.164	84,73	3,5
V	2.279	89,23	3,6
VI	2.450	95,93	3,5
VII	4.224	165,39	2,3
VIII	5.195	203,41	2,0
IX	2.776	108,69	3,6
X	2.108	82,54	3,4
XI	1.843	72,16	4,1
XII	1.823	71,38	3,0

**Semana Media**

	I.M.D.	% I.M.D.	% Pes.
Lu	2.221	86,96	4,0
Ma	2.285	89,47	4,0
Me/Mi	2.393	93,70	4,0
Xo/Ju	2.473	96,83	3,8
Ve/Vi	2.760	108,07	3,5
Sa	2.733	107,01	1,7
Do	3.022	118,32	1,1
Lab	2.427	95,03	3,8
Fes	2.899	113,51	1,5

**Día Medio**

	Lab.	Fes.	Medio
00	16	44	23
01	9	32	15
02	5	25	11
03	4	18	7
04	4	14	7
05	8	12	9
06	21	17	20
07	88	30	69
08	141	53	112
09	145	77	125
10	136	112	130
11	145	161	151
12	158	214	175
13	164	257	189
14	150	186	163
15	142	123	138
16	157	177	163
17	166	236	184
18	176	264	196
19	190	303	215
20	178	272	202
21	124	164	141
22	68	72	74
23	32	36	35
	<b>2.427</b>	<b>2.899</b>	<b>2.554</b>



Estación: **AG-57(19)**Tipo: **COM****MEMORIA DE AFOROS 2016**Rede/Red: **VAC**IMD: **10.809**

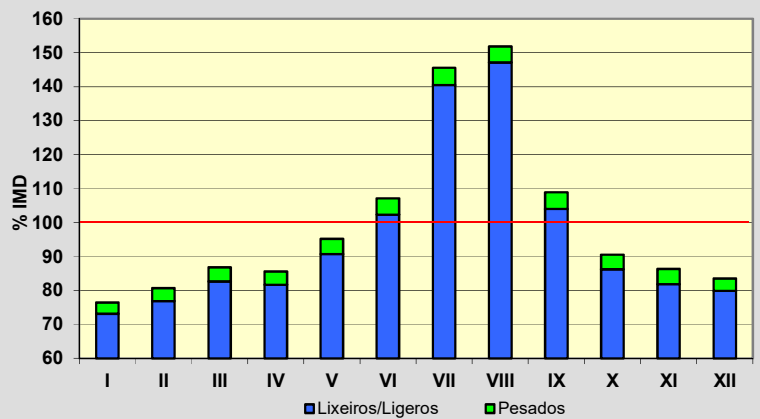
Nome/Nombre:

**Puxeiros**IMDp: **465** I<sub>30</sub>: **1.473**

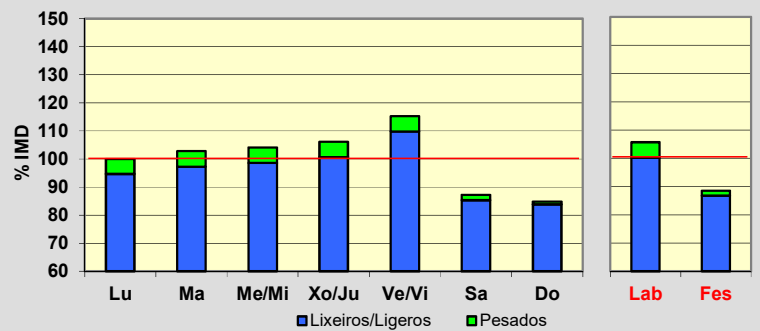
Treito/Tramo:

**Enl. de Vincios - Puxeiros (VG-20)**% Pes.: **4,3** I<sub>150</sub>: **1.209****Variación Mensual**

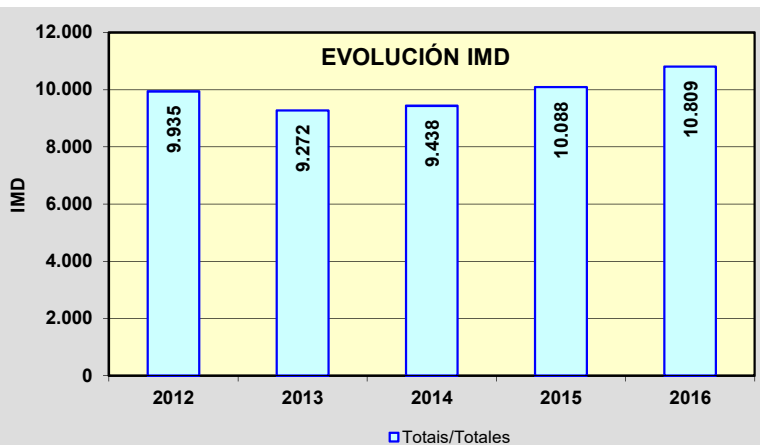
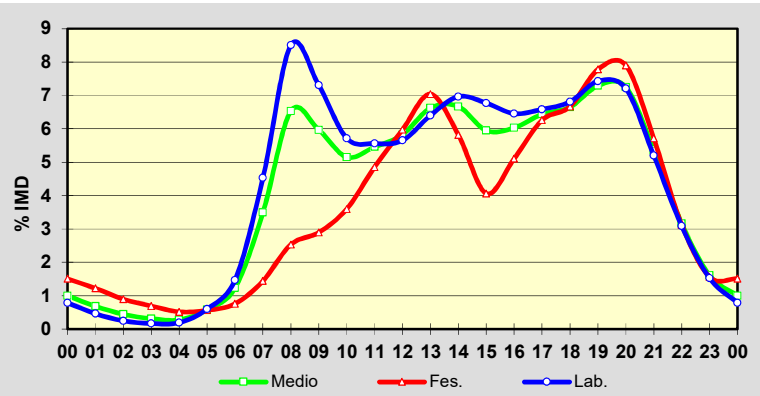
	I.M.D.	% I.M.D.	% Pes.
I	8.262	76,44	4,4
II	8.724	80,71	4,7
III	9.380	86,78	4,8
IV	9.252	85,60	4,6
V	10.287	95,17	4,7
VI	11.577	107,11	4,5
VII	15.727	145,50	3,4
VIII	16.411	151,83	3,1
IX	11.768	108,87	4,5
X	9.789	90,56	4,8
XI	9.332	86,34	5,3
XII	9.028	83,52	4,4

**Semana Media**

	I.M.D.	% I.M.D.	% Pes.
Lu	10.812	100,03	5,4
Ma	11.112	102,80	5,4
Me/Mi	11.250	104,08	5,3
Xo/Ju	11.468	106,10	5,1
Ve/Vi	12.459	115,27	4,8
Sa	9.433	87,27	2,2
Do	9.172	84,86	1,2
Lab	11.421	105,66	5,2
Fes	9.568	88,52	2,0

**Día Medio**

	Lab.	Fes.	Medio
00	85	163	108
01	50	132	74
02	27	97	48
03	18	75	34
04	21	56	30
05	65	61	63
06	159	82	133
07	490	156	378
08	920	274	706
09	790	313	645
10	618	389	557
11	601	525	590
12	611	646	630
13	692	761	716
14	753	629	721
15	732	439	643
16	698	552	652
17	712	677	696
18	736	721	719
19	803	841	788
20	779	854	784
21	562	618	578
22	334	338	342
23	165	169	174
<b>Total</b>	<b>11.421</b>	<b>9.568</b>	<b>10.809</b>



Estación: **CG-4.1(0)**Tipo: **PER****MEMORIA DE AFOROS 2016**Rede/Red: **VAC**IMD: **13.223**

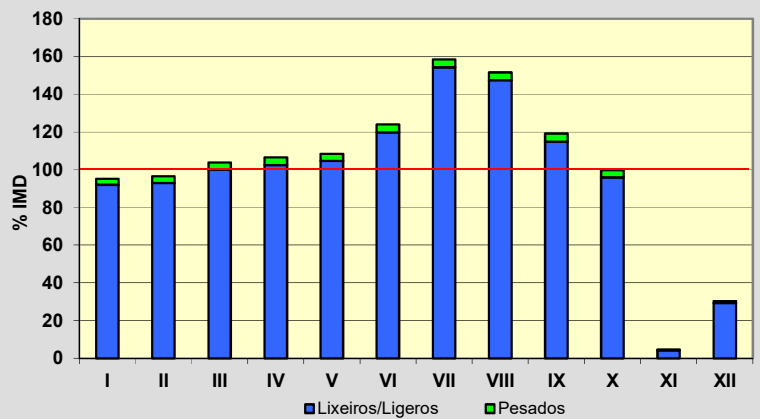
Nome/Nombre:

**Túnel Domaio (CG-4.1)**IMDp: **446** I<sub>30</sub>: **1.648**

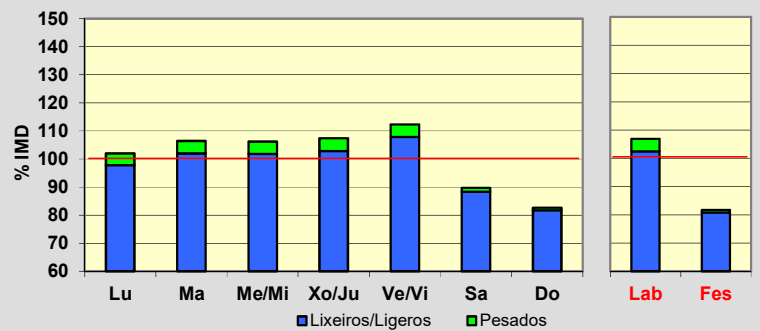
Treito/Tramo:

**Rande (PO-551) - Enl. Domaio (Estda. Dep)**% Pes.: **3,4** I<sub>150</sub>: **1.469****Variación Mensual**

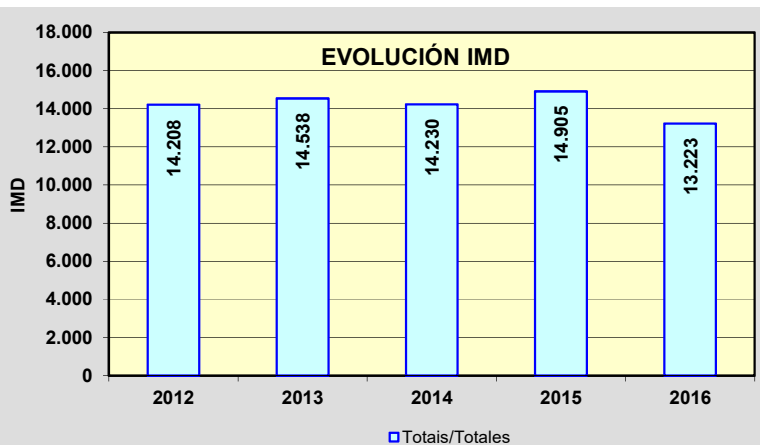
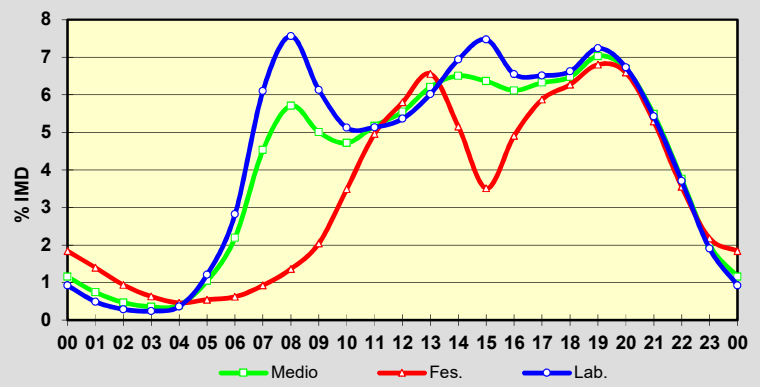
	I.M.D.	% I.M.D.	% Pes.
I	12.575	95,10	3,2
II	12.758	96,48	3,7
III	13.717	103,74	3,6
IV	14.083	106,50	3,8
V	14.338	108,43	3,4
VI	16.390	123,95	3,4
VII	20.953	158,46	2,6
VIII	20.045	151,59	2,8
IX	15.762	119,20	3,6
X	13.201	99,83	3,9
XI	609	4,61	8,4
XII	4.021	30,41	3,7

**Semana Media**

	I.M.D.	% I.M.D.	% Pes.
Lu	13.482	101,96	4,0
Ma	14.073	106,43	4,1
Me/Mi	14.043	106,20	4,2
Xo/Ju	14.209	107,46	4,3
Ve/Vi	14.858	112,36	4,0
Sa	11.869	89,76	1,6
Do	10.923	82,61	1,0
Lab	14.133	106,88	4,1
Fes	10.803	81,70	1,1

**Día Medio**

	Lab.	Fes.	Medio
00	122	243	153
01	65	185	98
02	38	124	62
03	32	83	47
04	48	61	53
05	160	72	138
06	373	82	290
07	807	122	599
08	1.000	180	755
09	811	270	662
10	678	461	624
11	679	656	684
12	709	767	734
13	796	867	821
14	918	682	860
15	988	464	841
16	866	649	809
17	861	777	836
18	876	829	856
19	957	900	930
20	890	872	885
21	717	700	725
22	490	469	497
23	252	288	264
<b>Total</b>	<b>14.133</b>	<b>10.803</b>	<b>13.223</b>

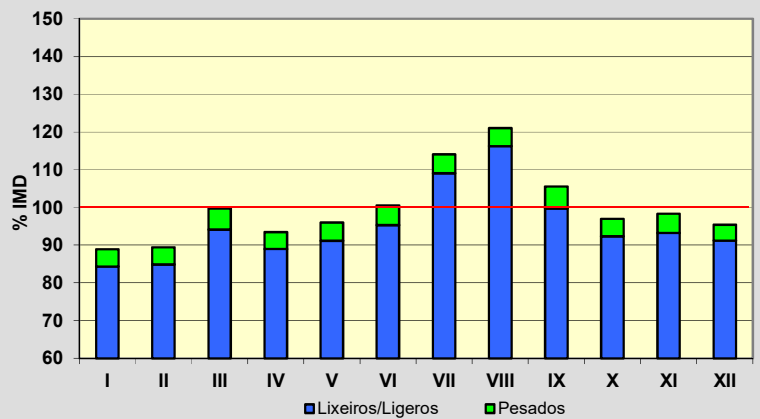


Estación: **CG-4.2(3)**Tipo: **COM**

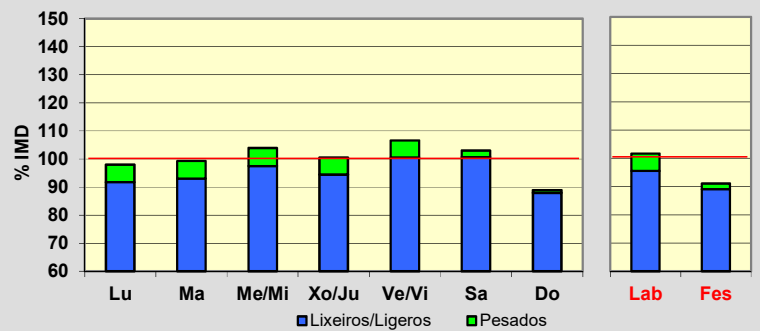
MEMORIA DE AFOROS 2016

Rede/Red: **VAC**IMD: **6.799**Nome/Nombre: **Bustelo**IMDp: **332** I<sub>30</sub>: **659**Treito/Tramo: **Goián (PO-552) - Tabagón (EP-3302)**% Pes.: **4,9** I<sub>150</sub>: **588****Variación Mensual**

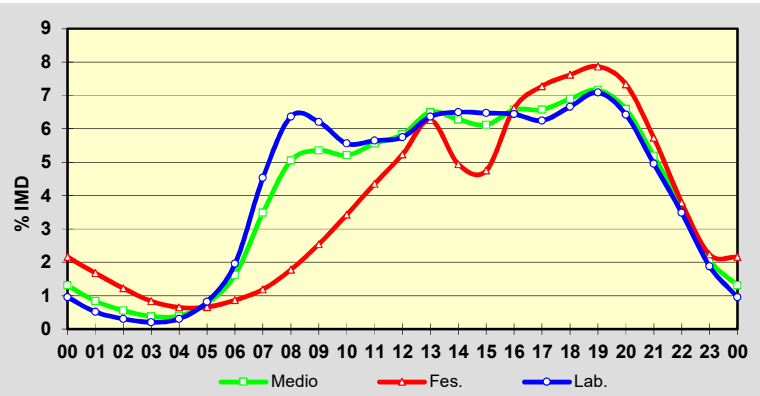
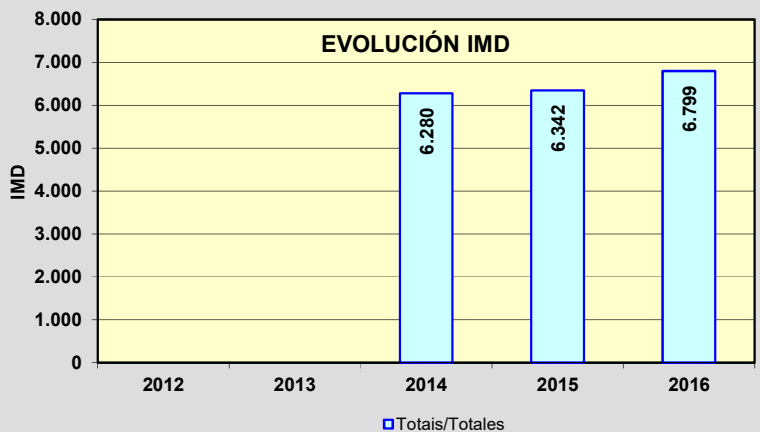
	I.M.D.	% I.M.D.	% Pes.
I	6.043	88,88	5,1
II	6.078	89,40	5,1
III	6.781	99,74	5,6
IV	6.352	93,43	4,7
V	6.529	96,03	5,1
VI	6.837	100,56	5,2
VII	7.755	114,06	4,4
VIII	8.225	120,97	3,9
IX	7.178	105,57	5,5
X	6.591	96,94	4,8
XI	6.685	98,32	5,2
XII	6.485	95,38	4,3

**Semana Media**

	I.M.D.	% I.M.D.	% Pes.
Lu	6.659	97,94	6,3
Ma	6.752	99,31	6,3
Me/Mi	7.063	103,88	6,1
Xo/Ju	6.834	100,51	6,1
Ve/Vi	7.252	106,66	5,7
Sa	7.001	102,97	2,2
Do	6.051	89,00	1,2
Lab	6.913	101,68	6,1
Fes	6.191	91,06	2,2

**Día Medio**

	Lab.	Fes.	Medio
00	65	147	89
01	35	114	57
02	21	83	38
03	14	57	26
04	21	44	27
05	56	45	53
06	133	59	110
07	308	81	237
08	433	121	343
09	422	173	364
10	378	233	354
11	384	296	378
12	391	356	397
13	433	426	442
14	442	336	427
15	440	323	416
16	438	450	447
17	425	495	447
18	453	518	469
19	482	535	487
20	437	499	448
21	337	390	353
22	237	258	249
23	128	152	141
	<b>6.913</b>	<b>6.191</b>	<b>6.799</b>

**EVOLUCIÓN IMD**

Estación: **PO-205(1)**Tipo: **COM****MEMORIA DE AFOROS 2016**Rede/Red: **PC**IMD: **2.568**

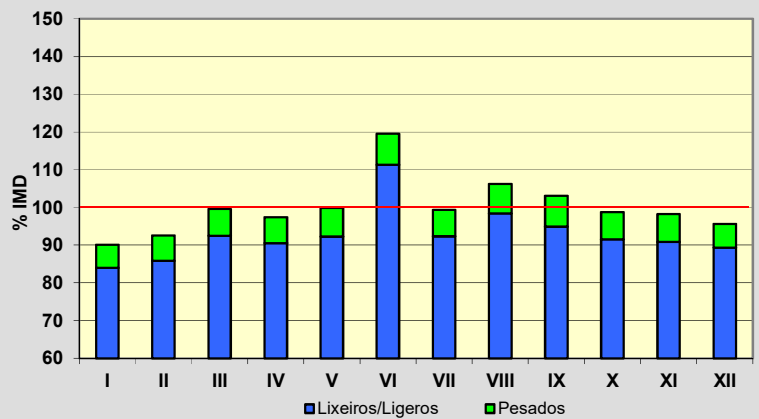
Nome/Nombre:

**Silleda (PO-205)**IMDp: **185** I<sub>30</sub>: **339**

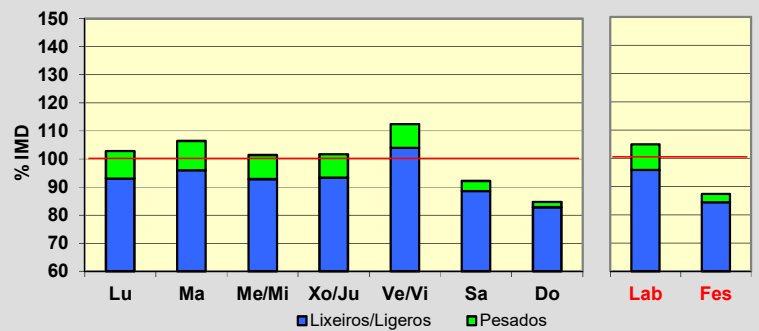
Treito/Tramo:

**Silleda - Vila de Cruces**% Pes.: **7,2** I<sub>150</sub>: **226****Variación Mensual**

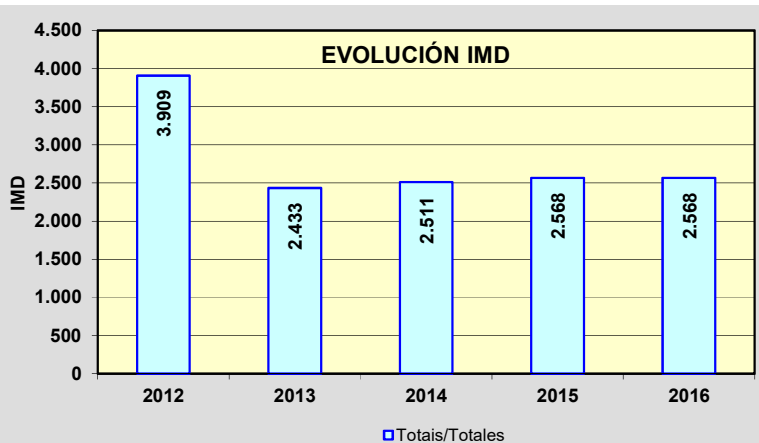
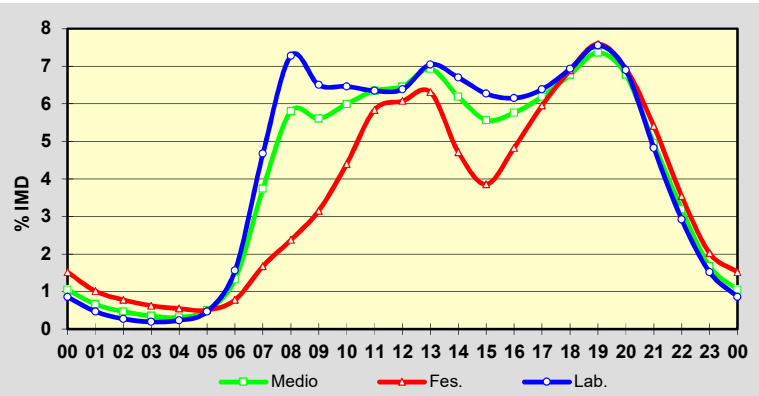
	I.M.D.	% I.M.D.	% Pes.
I	2.313	90,07	6,8
II	2.377	92,56	7,2
III	2.558	99,61	7,1
IV	2.502	97,43	7,0
V	2.564	99,84	7,6
VI	3.069	119,51	6,8
VII	2.551	99,34	7,0
VIII	2.728	106,23	7,4
IX	2.647	103,08	7,9
X	2.536	98,75	7,3
XI	2.522	98,21	7,5
XII	2.455	95,60	6,5

**Semana Media**

	I.M.D.	% I.M.D.	% Pes.
Lu	2.640	102,80	9,5
Ma	2.732	106,39	9,8
Me/Mi	2.603	101,36	8,3
Xo/Ju	2.611	101,67	8,2
Ve/Vi	2.887	112,42	7,5
Sa	2.368	92,21	3,9
Do	2.177	84,77	2,3
Lab	2.694	104,91	8,6
Fes	2.243	87,34	3,3

**Día Medio**

	Lab.	Fes.	Medio
00	22	39	27
01	12	26	17
02	7	20	12
03	5	16	9
04	6	14	8
05	12	13	13
06	40	20	34
07	120	43	96
08	187	61	149
09	167	81	144
10	166	113	154
11	163	150	163
12	164	156	166
13	181	162	178
14	172	121	159
15	161	99	143
16	158	124	148
17	164	153	159
18	178	177	174
19	194	195	189
20	177	178	174
21	124	139	127
22	75	91	82
23	39	52	43
	<b>2.694</b>	<b>2.243</b>	<b>2.568</b>



Estación: **PO-221(4)**Tipo: **PER****MEMORIA DE AFOROS 2016**Rede/Red: **S**IMD: **2.972**

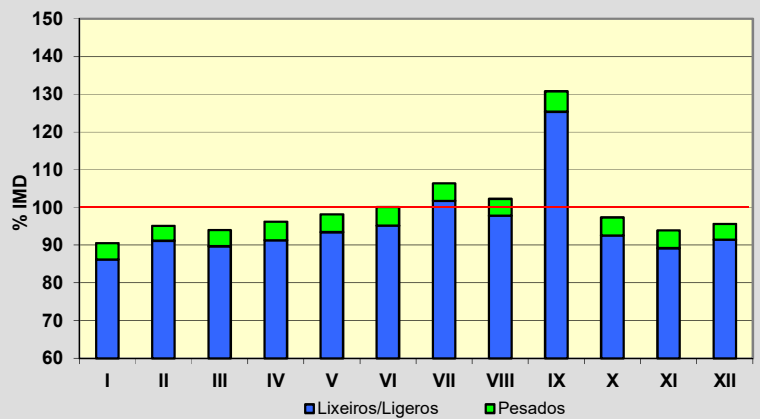
Nome/Nombre:

**Moraña**IMDp: **137** I<sub>30</sub>: **421**

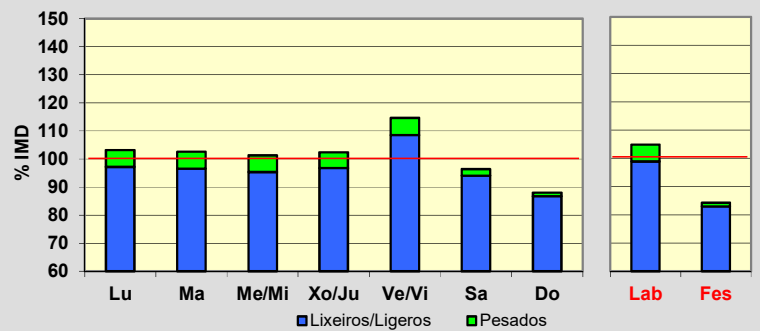
Treito/Tramo:

**Moraña (PO-226) - Campo Lameiro**% Pes.: **4,6** I<sub>150</sub>: **267****Variación Mensual**

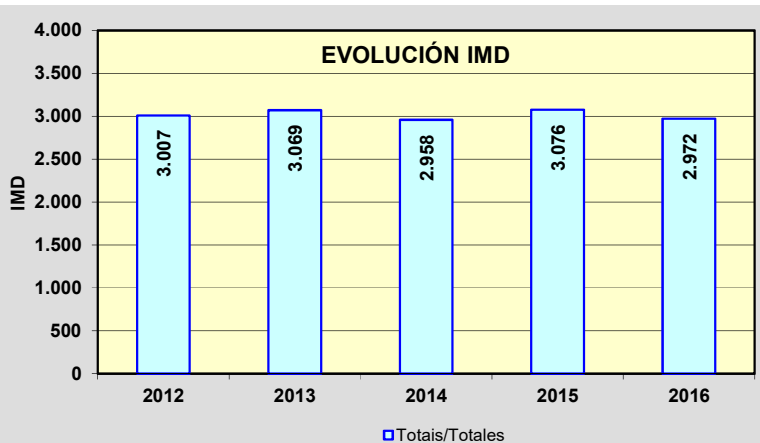
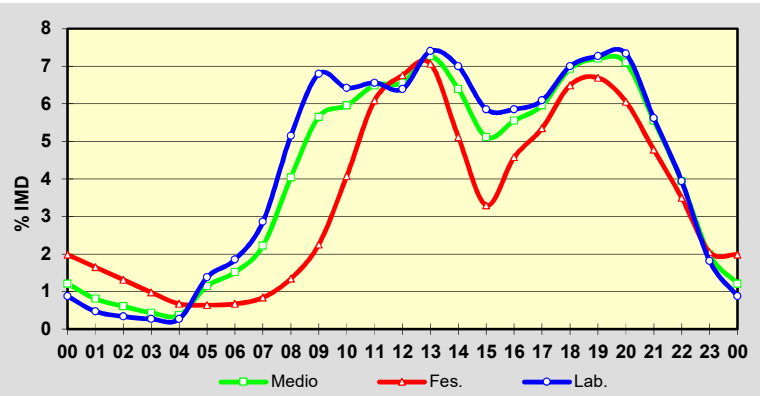
	I.M.D.	% I.M.D.	% Pes.
I	2.692	90,58	4,8
II	2.826	95,09	4,2
III	2.794	94,01	4,5
IV	2.859	96,20	5,1
V	2.917	98,15	4,8
VI	2.976	100,13	5,0
VII	3.162	106,39	4,4
VIII	3.040	102,29	4,4
IX	3.886	130,75	4,1
X	2.892	97,31	4,9
XI	2.791	93,91	5,0
XII	2.841	95,59	4,4

**Semana Media**

	I.M.D.	% I.M.D.	% Pes.
Lu	3.066	103,16	5,8
Ma	3.048	102,56	5,9
Me/Mi	3.012	101,35	5,9
Xo/Ju	3.044	102,42	5,5
Ve/Vi	3.406	114,60	5,3
Sa	2.865	96,40	2,4
Do	2.617	88,06	1,5
Lab	3.115	104,81	5,7
Fes	2.504	84,25	1,5

**Día Medio**

	Lab.	Fes.	Medio
00	26	59	36
01	14	49	24
02	10	39	18
03	8	29	13
04	8	20	11
05	41	19	34
06	55	20	45
07	85	25	66
08	153	40	120
09	202	67	168
10	191	121	177
11	195	181	193
12	190	201	195
13	220	210	216
14	208	152	190
15	174	98	152
16	174	136	165
17	181	159	177
18	208	193	206
19	216	199	214
20	218	180	211
21	167	142	165
22	117	104	117
23	54	61	59
<b>Total</b>	<b>3.115</b>	<b>2.504</b>	<b>2.972</b>



Estación: **PO-223(6)**Tipo: **COM****MEMORIA DE AFOROS 2016**Rede/Red: **S**IMD: **1.687**

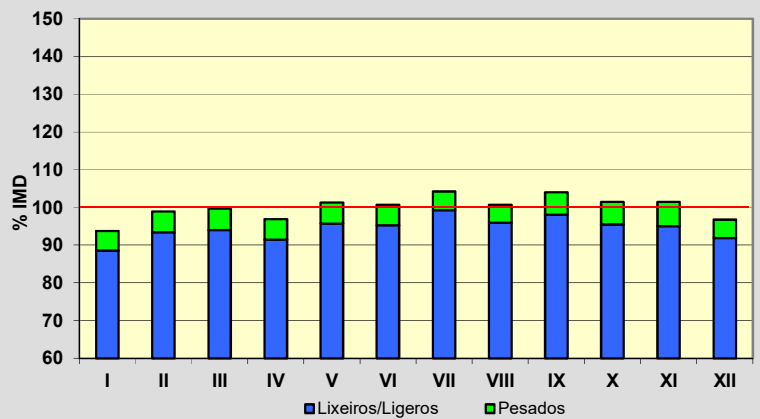
Nome/Nombre:

**Xeve (PO-223)**IMDp: **93** I<sub>30</sub>: **173**

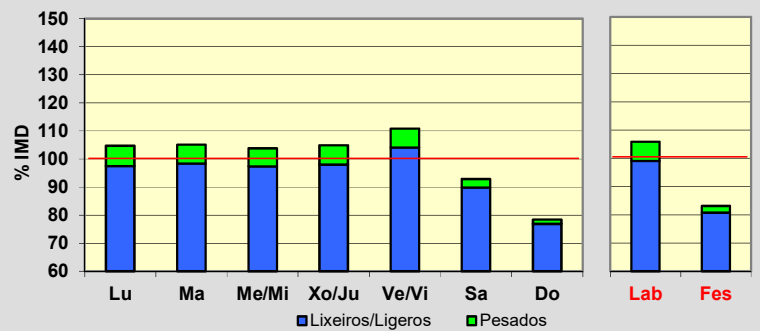
Treito/Tramo:

**PO-224 - Campo Lameiro**% Pes.: **5,5** I<sub>150</sub>: **158****Variación Mensual**

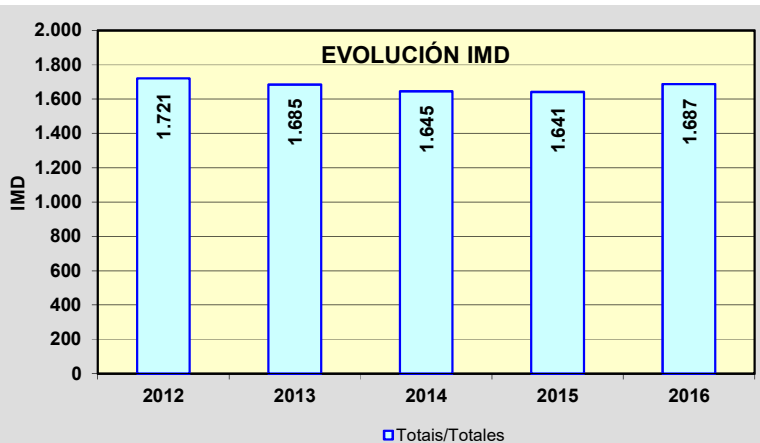
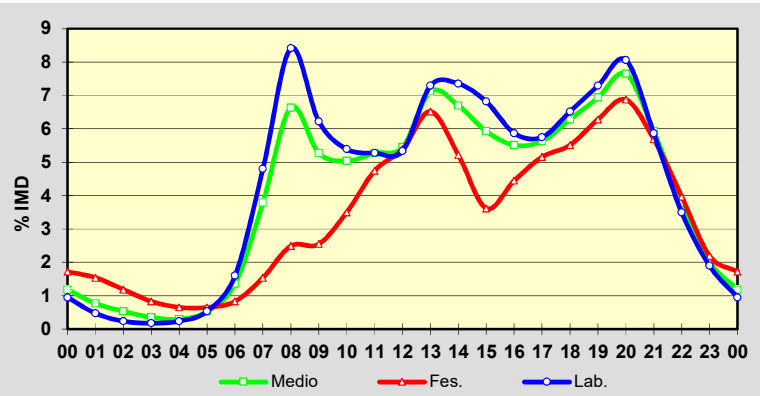
	I.M.D.	% I.M.D.	% Pes.
I	1.582	93,78	5,6
II	1.669	98,93	5,6
III	1.683	99,76	5,8
IV	1.635	96,92	5,6
V	1.709	101,30	5,6
VI	1.699	100,71	5,4
VII	1.758	104,21	4,7
VIII	1.699	100,71	4,8
IX	1.754	103,97	5,6
X	1.711	101,42	5,8
XI	1.712	101,48	6,4
XII	1.632	96,74	5,0

**Semana Media**

	I.M.D.	% I.M.D.	% Pes.
Lu	1.766	104,68	6,9
Ma	1.773	105,10	6,4
Me/Mi	1.751	103,79	6,2
Xo/Ju	1.770	104,92	6,6
Ve/Vi	1.869	110,79	6,0
Sa	1.566	92,83	3,2
Do	1.323	78,42	1,9
Lab	1.786	105,87	6,4
Fes	1.402	83,11	2,9

**Día Medio**

	Lab.	Fes.	Medio
00	16	29	20
01	8	26	13
02	4	20	9
03	3	14	6
04	4	11	5
05	9	11	9
06	27	14	23
07	81	26	64
08	142	42	112
09	105	43	89
10	91	59	85
11	89	80	89
12	90	91	92
13	123	110	120
14	124	88	113
15	115	61	100
16	99	75	93
17	97	87	95
18	110	93	106
19	123	106	117
20	136	116	129
21	99	96	100
22	59	67	64
23	32	37	34
<b>Total</b>	<b>1.786</b>	<b>1.402</b>	<b>1.687</b>





Estación: **PO-233(2)**Tipo: **COM**

MEMORIA DE AFOROS 2016

Rede/Red: **S**IMD: **2.020**

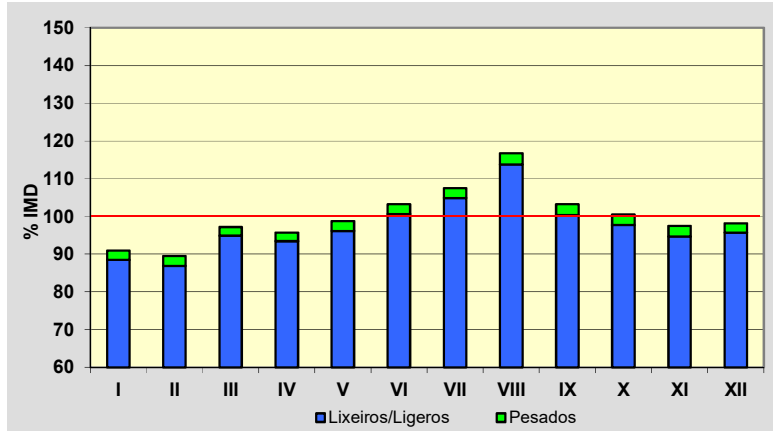
Nome/Nombre:

**Ponte Bora (PO-233)**IMDp: **53** I<sub>30</sub>: **211**

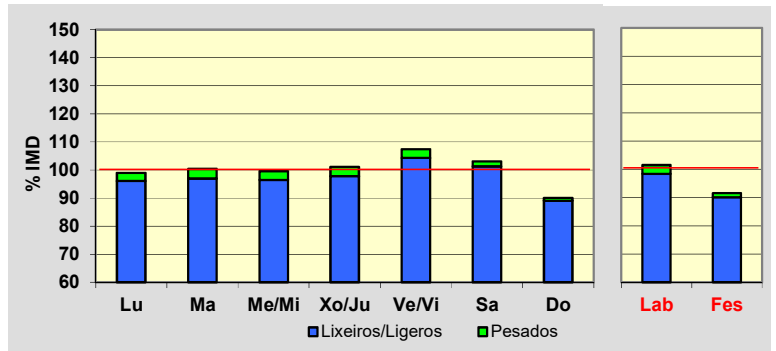
Treito/Tramo:

**Ponte Bora - Carballedo**% Pes.: **2,6** I<sub>150</sub>: **181****Variación Mensual**

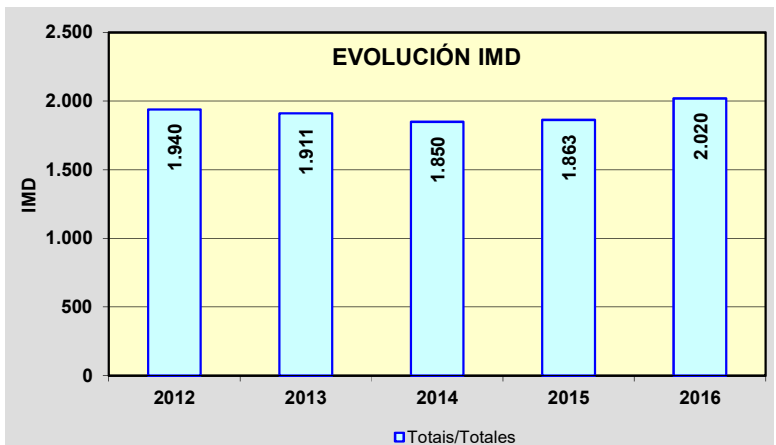
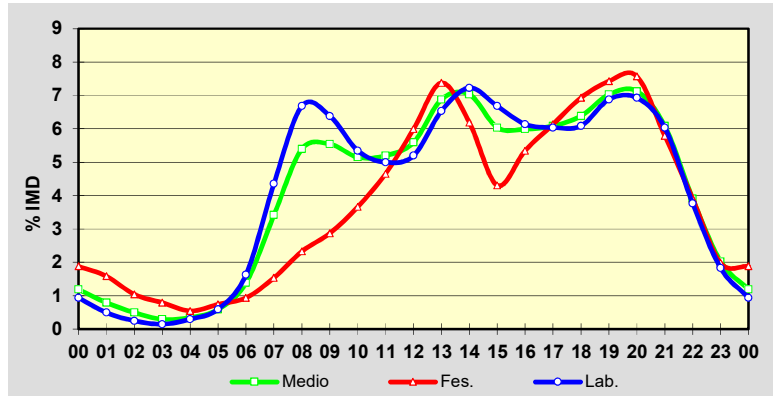
	I.M.D.	% I.M.D.	% Pes.
I	1.836	90,89	2,7
II	1.808	89,50	2,9
III	1.964	97,23	2,4
IV	1.933	95,69	2,3
V	1.995	98,76	2,7
VI	2.086	103,27	2,6
VII	2.172	107,52	2,5
VIII	2.358	116,73	2,5
IX	2.086	103,27	2,9
X	2.030	100,50	2,8
XI	1.969	97,48	2,9
XII	1.983	98,17	2,5

**Semana Media**

	I.M.D.	% I.M.D.	% Pes.
Lu	1.999	98,96	3,0
Ma	2.027	100,35	3,3
Me/Mi	2.011	99,55	3,1
Xo/Ju	2.042	101,09	3,2
Ve/Vi	2.170	107,43	2,9
Sa	2.083	103,12	1,7
Do	1.820	90,10	1,2
Lab	2.050	101,49	3,1
Fes	1.849	91,53	1,6

**Día Medio**

	Lab.	Fes.	Medio
00	19	38	24
01	10	32	16
02	5	21	10
03	3	16	6
04	6	11	7
05	12	15	12
06	33	19	28
07	88	31	69
08	135	47	109
09	129	58	112
10	108	74	104
11	101	94	105
12	105	121	113
13	132	149	139
14	146	125	142
15	135	87	122
16	124	108	121
17	122	124	123
18	123	140	129
19	139	150	142
20	140	153	144
21	122	117	123
22	76	79	79
23	37	40	41
	<b>2.050</b>	<b>1.849</b>	<b>2.020</b>



Estación: **PO-244(3)**Tipo: **PER****MEMORIA DE AFOROS 2016**Rede/Red: **S**IMD: **1.430**

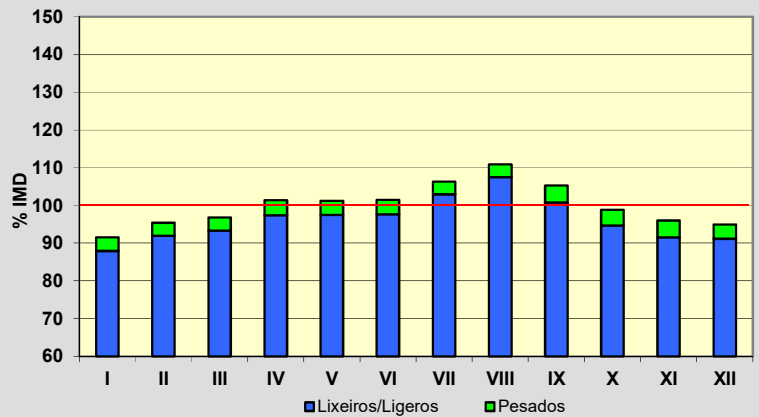
Nome/Nombre:

**Ponte Caldelas**IMDp: **55** I<sub>30</sub>: **144**

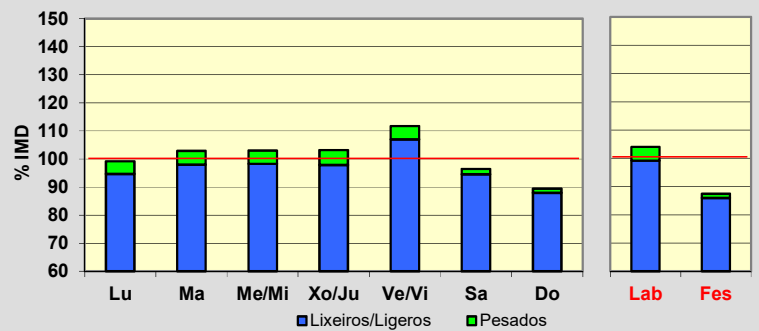
Treito/Tramo:

**Ponte Caldelas - Soutomaioir**% Pes.: **3,8** I<sub>150</sub>: **128****Variación Mensual**

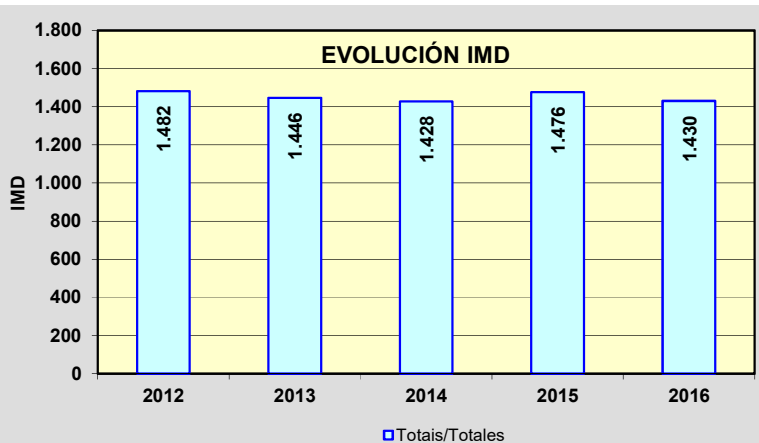
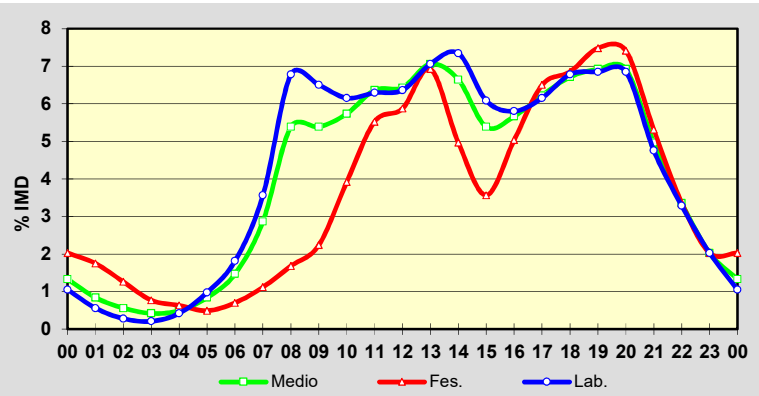
	I.M.D.	% I.M.D.	% Pes.
I	1.309	91,54	4,0
II	1.364	95,38	3,6
III	1.384	96,78	3,6
IV	1.450	101,40	3,9
V	1.448	101,26	3,7
VI	1.451	101,47	3,8
VII	1.520	106,29	3,2
VIII	1.585	110,84	3,0
IX	1.505	105,24	4,3
X	1.413	98,81	4,2
XI	1.373	96,01	4,7
XII	1.358	94,97	4,1

**Semana Media**

	I.M.D.	% I.M.D.	% Pes.
Lu	1.419	99,23	4,6
Ma	1.471	102,87	4,8
Me/Mi	1.473	103,01	4,6
Xo/Ju	1.476	103,22	5,1
Ve/Vi	1.598	111,75	4,2
Sa	1.379	96,43	2,0
Do	1.279	89,44	1,6
Lab	1.487	103,99	4,6
Fes	1.250	87,41	1,7

**Día Medio**

	Lab.	Fes.	Medio
00	15	29	19
01	8	25	12
02	4	18	8
03	3	11	6
04	6	9	7
05	14	7	12
06	26	10	21
07	51	16	41
08	97	24	77
09	93	32	77
10	88	56	82
11	90	79	91
12	91	84	92
13	101	99	101
14	105	71	95
15	87	51	77
16	83	72	81
17	88	93	89
18	97	98	96
19	98	107	99
20	98	106	99
21	68	76	71
22	47	48	48
23	29	29	29
	<b>1.487</b>	<b>1.250</b>	<b>1.430</b>



Estación: **PO-250(2)**Tipo: **PER****MEMORIA DE AFOROS 2016**Rede/Red: **S**IMD: **3.302**

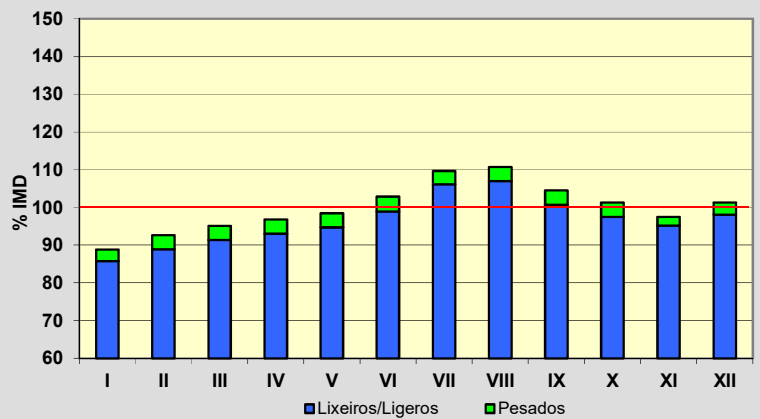
Nome/Nombre:

**Redondela**IMDp: **117** I<sub>30</sub>: **309**

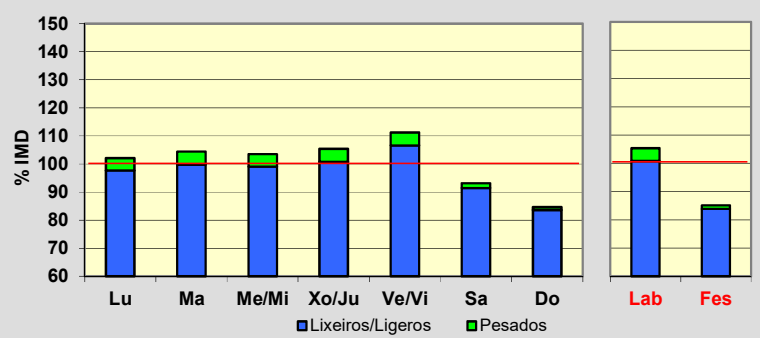
Treito/Tramo:

**Redondela - Pazos de Borbén (PO-253)**% Pes.: **3,5** I<sub>150</sub>: **275****Variación Mensual**

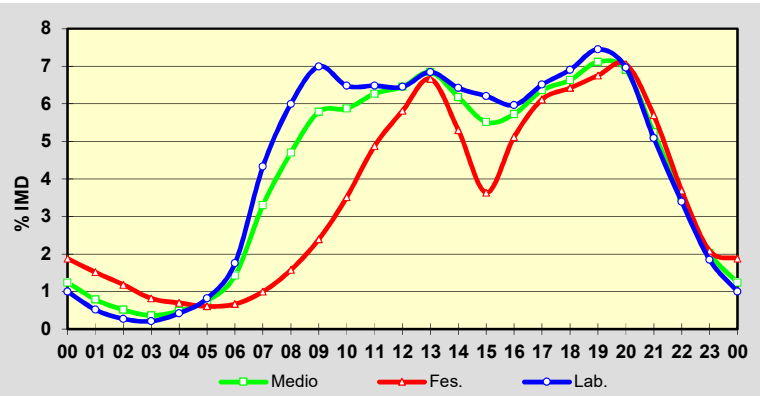
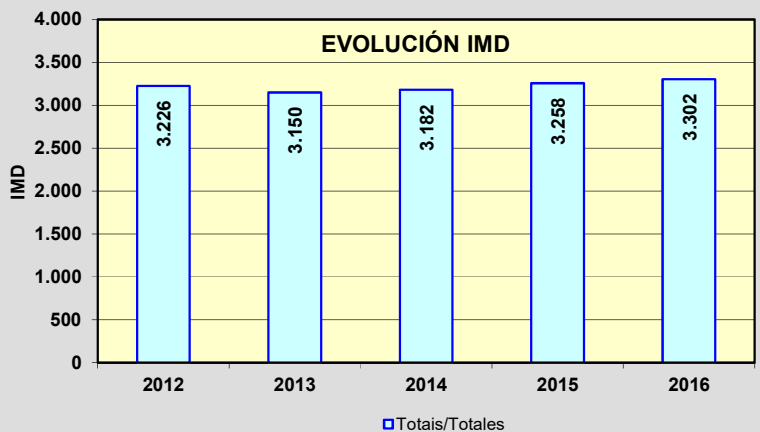
	I.M.D.	% I.M.D.	% Pes.
I	2.934	88,86	3,4
II	3.059	92,64	4,0
III	3.140	95,09	3,9
IV	3.197	96,82	3,9
V	3.252	98,49	3,8
VI	3.397	102,88	3,9
VII	3.620	109,63	3,2
VIII	3.656	110,72	3,4
IX	3.452	104,54	3,7
X	3.344	101,27	3,8
XI	3.218	97,46	2,4
XII	3.345	101,30	3,2

**Semana Media**

	I.M.D.	% I.M.D.	% Pes.
Lu	3.370	102,06	4,3
Ma	3.447	104,39	4,4
Me/Mi	3.418	103,51	4,2
Xo/Ju	3.480	105,39	4,4
Ve/Vi	3.673	111,24	4,2
Sa	3.075	93,13	1,8
Do	2.794	84,62	1,2
Lab	3.478	105,33	4,3
Fes	2.809	85,07	1,5

**Día Medio**

	Lab.	Fes.	Medio
00	33	62	41
01	17	50	26
02	9	39	17
03	7	27	12
04	14	23	16
05	27	20	25
06	58	22	47
07	143	33	109
08	198	52	155
09	231	79	191
10	214	116	194
11	214	161	207
12	213	192	213
13	226	220	226
14	212	175	204
15	205	120	182
16	197	169	189
17	215	202	210
18	228	212	219
19	246	223	235
20	230	233	228
21	168	188	173
22	112	122	116
23	61	69	67
	<b>3.478</b>	<b>2.809</b>	<b>3.302</b>

**EVOLUCIÓN IMD**

Estación: **PO-252(12)**Tipo: **COM****MEMORIA DE AFOROS 2016**Rede/Red: **S**IMD: **414**

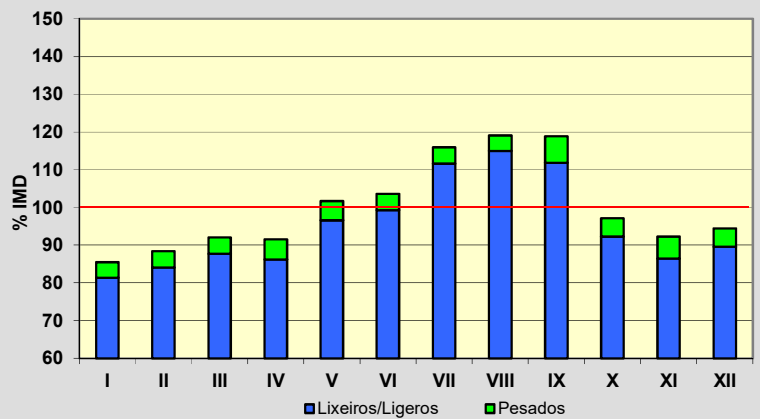
Nome/Nombre:

**Moscoso**IMDp: **20** I<sub>30</sub>: **57**

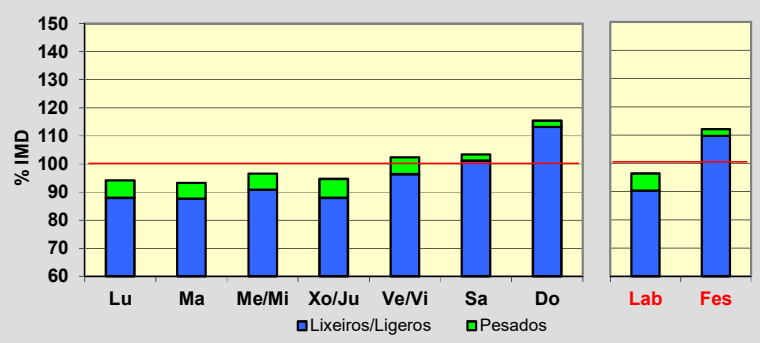
Treito/Tramo:

**Mondariz - Moscoso**% Pes.: **4,8** I<sub>150</sub>: **45****Variación Mensual**

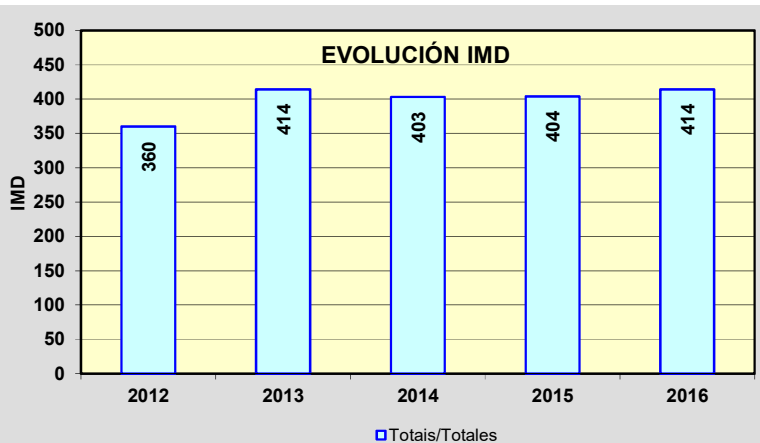
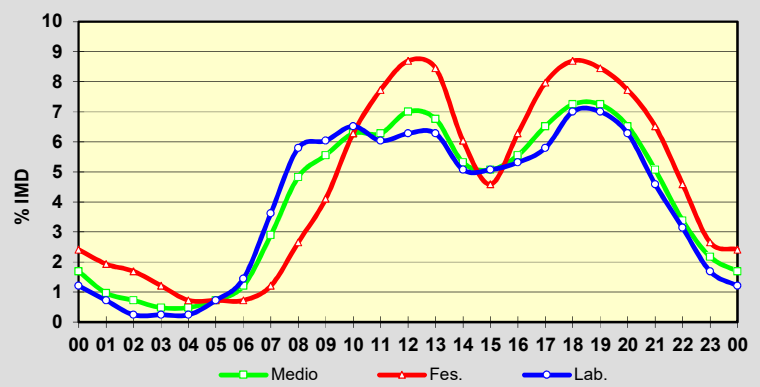
	I.M.D.	% I.M.D.	% Pes.
I	354	85,51	4,8
II	366	88,41	4,9
III	381	92,03	4,7
IV	379	91,55	5,8
V	421	101,69	5,0
VI	429	103,62	4,2
VII	480	115,94	3,8
VIII	493	119,08	3,4
IX	492	118,84	5,9
X	402	97,10	5,0
XI	382	92,27	6,3
XII	391	94,44	5,1

**Semana Media**

	I.M.D.	% I.M.D.	% Pes.
Lu	390	94,20	6,7
Ma	386	93,24	6,0
Me/Mi	400	96,62	6,0
Xo/Ju	392	94,69	7,1
Ve/Vi	424	102,42	5,9
Sa	428	103,38	2,1
Do	478	115,46	1,9
Lab	399	96,38	6,3
Fes	464	112,08	2,2

**Día Medio**

	Lab.	Fes.	Medio
00	5	10	7
01	3	8	4
02	1	7	3
03	1	5	2
04	1	3	2
05	3	3	3
06	6	3	5
07	15	5	12
08	24	11	20
09	25	17	23
10	27	26	26
11	25	32	26
12	26	36	29
13	26	35	28
14	21	25	22
15	21	19	21
16	22	26	23
17	24	33	27
18	29	36	30
19	29	35	30
20	26	32	27
21	19	27	21
22	13	19	14
23	7	11	9
	<b>399</b>	<b>464</b>	<b>414</b>



Estación: **PO-255(3)**Tipo: **COM****MEMORIA DE AFOROS 2016**Rede/Red: **PC**IMD: **3.181**

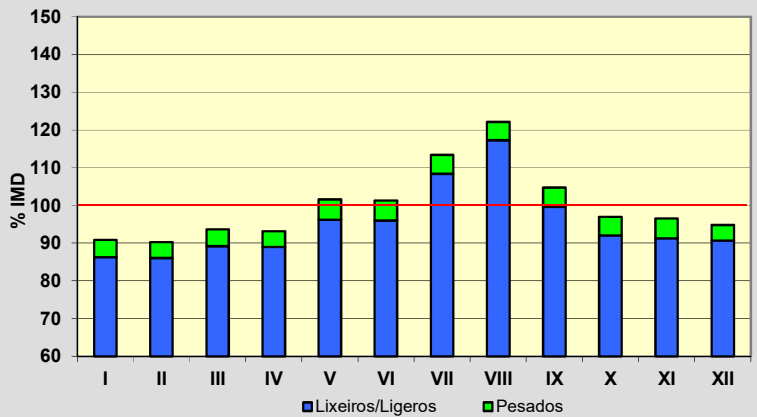
Nome/Nombre:

**Caritel**IMDp: **152** I<sub>30</sub>: **328**

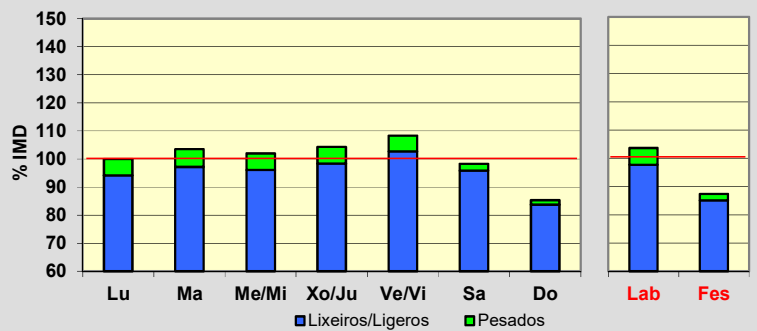
Treito/Tramo:

**Ponte Caldeas - Caritel (PO-241)**% Pes.: **4,8** I<sub>150</sub>: **285****Variación Mensual**

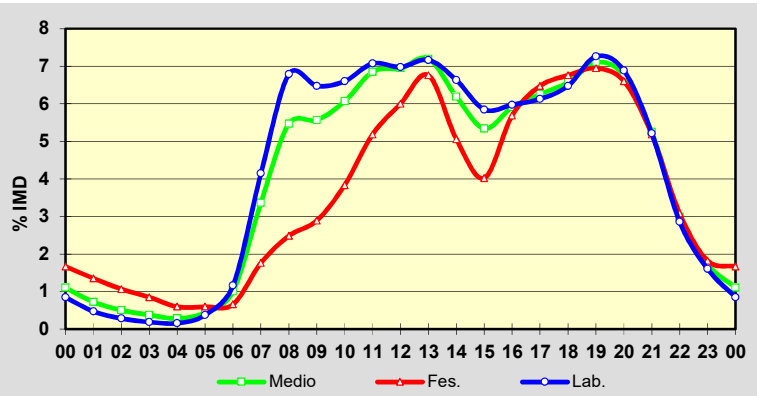
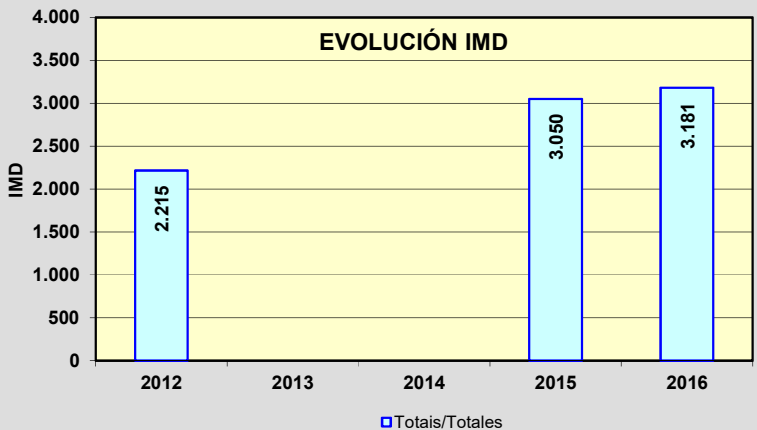
	I.M.D.	% I.M.D.	% Pes.
I	2.889	90,82	5,0
II	2.871	90,25	4,7
III	2.980	93,68	4,8
IV	2.964	93,18	4,5
V	3.231	101,57	5,3
VI	3.223	101,32	5,3
VII	3.608	113,42	4,4
VIII	3.885	122,13	4,0
IX	3.331	104,72	4,9
X	3.084	96,95	5,0
XI	3.070	96,51	5,4
XII	3.016	94,81	4,3

**Semana Media**

	I.M.D.	% I.M.D.	% Pes.
Lu	3.180	99,97	5,8
Ma	3.291	103,46	6,1
Me/Mi	3.244	101,98	5,8
Xo/Ju	3.319	104,34	5,7
Ve/Vi	3.446	108,33	5,2
Sa	3.128	98,33	2,5
Do	2.714	85,32	1,9
Lab	3.296	103,62	5,7
Fes	2.779	87,36	2,6

**Día Medio**

	Lab.	Fes.	Medio
00	27	53	35
01	15	43	23
02	9	34	16
03	6	27	12
04	5	19	9
05	12	19	14
06	37	21	32
07	132	56	107
08	216	79	174
09	206	92	177
10	210	122	193
11	225	165	218
12	222	191	221
13	228	215	229
14	211	161	197
15	186	128	170
16	190	181	188
17	195	206	199
18	206	215	209
19	231	221	226
20	219	210	215
21	166	165	167
22	91	98	95
23	51	58	55
<b>Total</b>	<b>3.296</b>	<b>2.779</b>	<b>3.181</b>

**EVOLUCIÓN IMD**

Estación: **PO-307(3)**Tipo: **COM****MEMORIA DE AFOROS 2016**Rede/Red: **PC**IMD: **8.608**

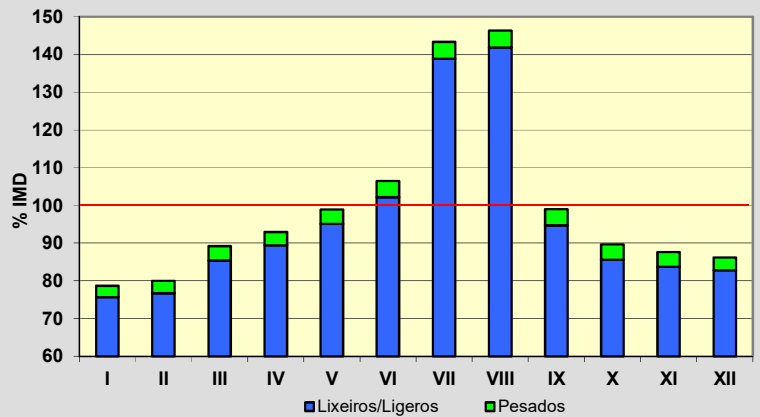
Nome/Nombre:

**Illa de Arousa**IMDp: **332** I<sub>30</sub>: **1.276**

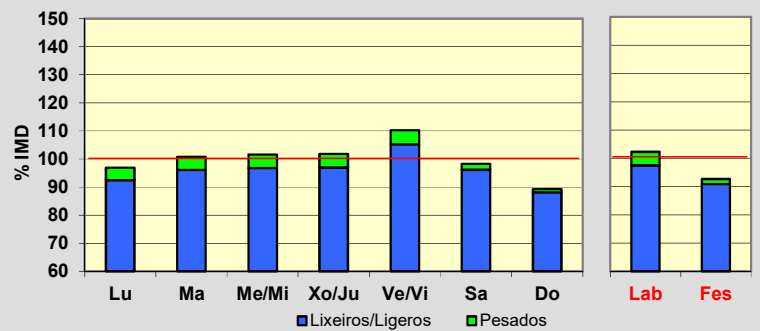
Treito/Tramo:

**PO-306 - Illa de Arousa**% Pes.: **3,9** I<sub>150</sub>: **1.035****Variación Mensual**

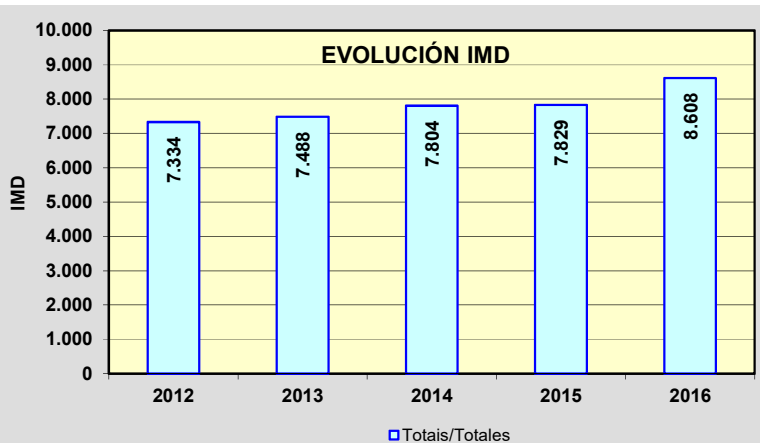
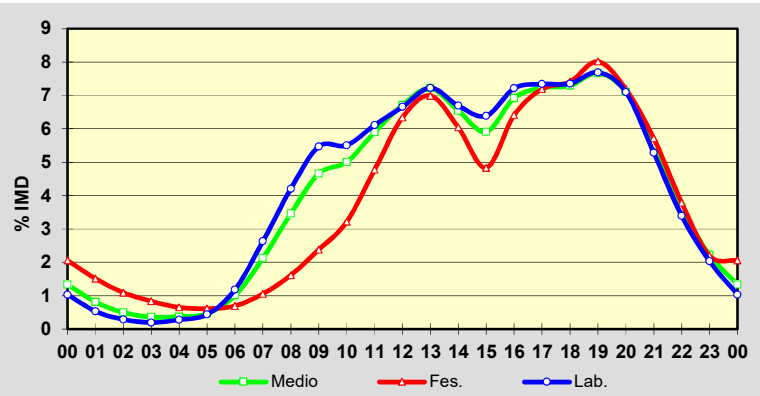
	I.M.D.	% I.M.D.	% Pes.
I	6.772	78,67	3,8
II	6.888	80,02	4,1
III	7.676	89,17	4,2
IV	8.003	92,97	3,8
V	8.513	98,90	3,8
VI	9.164	106,46	4,0
VII	12.338	143,33	3,1
VIII	12.597	146,34	3,1
IX	8.518	98,95	4,3
X	7.716	89,64	4,5
XI	7.544	87,64	4,4
XII	7.422	86,22	4,0

**Semana Media**

	I.M.D.	% I.M.D.	% Pes.
Lu	8.343	96,92	4,6
Ma	8.673	100,76	4,7
Me/Mi	8.746	101,60	4,8
Xo/Ju	8.765	101,82	4,7
Ve/Vi	9.486	110,20	4,5
Sa	8.458	98,26	2,1
Do	7.682	89,24	1,2
Lab	8.803	102,27	4,7
Fes	7.974	92,63	1,9

**Día Medio**

	Lab.	Fes.	Medio
00	89	177	115
01	46	130	70
02	25	94	43
03	17	72	31
04	24	56	32
05	38	53	40
06	102	60	87
07	227	91	183
08	362	139	298
09	471	205	401
10	474	277	431
11	526	411	508
12	573	546	578
13	622	602	621
14	576	520	563
15	550	416	509
16	621	552	596
17	632	619	622
18	633	638	628
19	662	690	660
20	611	619	612
21	455	492	475
22	292	326	314
23	175	189	191
<b>Total</b>	<b>8.803</b>	<b>7.974</b>	<b>8.608</b>



Estación: **PO-308(1)**Tipo: **COM****MEMORIA DE AFOROS 2016**Rede/Red: **PC**IMD: **16.946**

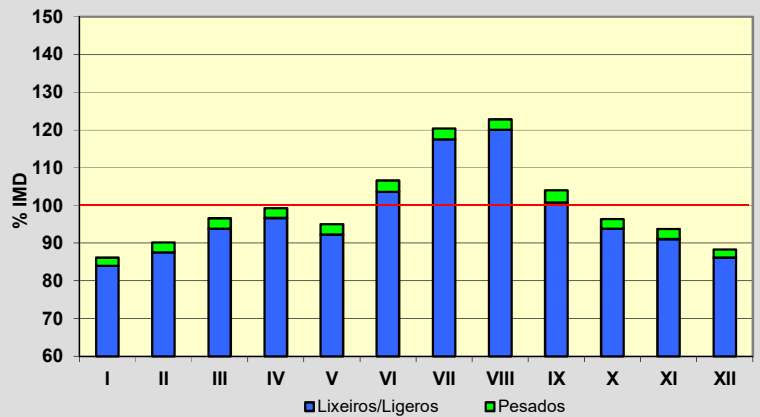
Nome/Nombre:

**Poio**IMDp: **454** I<sub>30</sub>: **1.414**

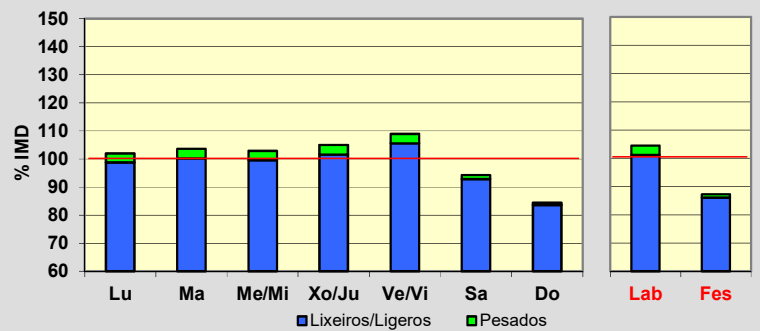
Treito/Tramo:

**Poio (PO-309) - Poio (PO-535)**% Pes.: **2,7** I<sub>150</sub>: **1.351****Variación Mensual**

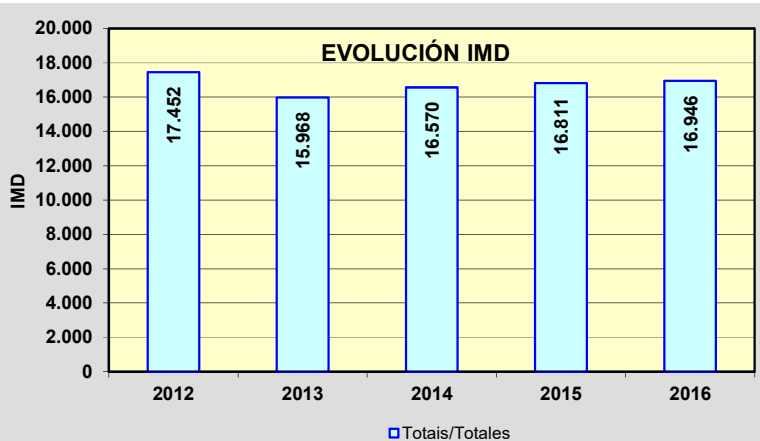
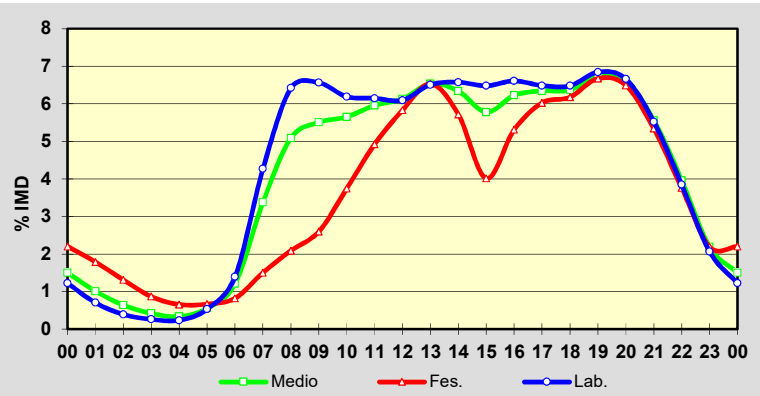
	I.M.D.	% I.M.D.	% Pes.
I	14.598	86,14	2,5
II	15.279	90,16	2,8
III	16.363	96,56	2,8
IV	16.823	99,27	2,6
V	16.106	95,04	2,9
VI	18.067	106,62	2,8
VII	20.405	120,41	2,4
VIII	20.816	122,84	2,3
IX	17.619	103,97	3,1
X	16.332	96,38	2,7
XI	15.888	93,76	2,9
XII	14.968	88,33	2,5

**Semana Media**

	I.M.D.	% I.M.D.	% Pes.
Lu	17.285	102,00	3,1
Ma	17.552	103,58	3,3
Me/Mi	17.446	102,95	3,2
Xo/Ju	17.798	105,03	3,2
Ve/Vi	18.458	108,92	3,1
Sa	15.979	94,29	1,5
Do	14.300	84,39	0,9
Lab	17.708	104,50	3,2
Fes	14.781	87,22	1,4

**Día Medio**

	Lab.	Fes.	Medio
00	207	373	254
01	119	303	171
02	66	222	108
03	44	147	71
04	40	111	57
05	90	113	94
06	236	139	205
07	723	255	572
08	1.088	354	862
09	1.112	440	933
10	1.049	634	958
11	1.042	834	1.010
12	1.033	988	1.039
13	1.103	1.107	1.107
14	1.114	969	1.074
15	1.098	680	979
16	1.120	900	1.055
17	1.099	1.021	1.075
18	1.098	1.047	1.079
19	1.160	1.131	1.138
20	1.129	1.100	1.120
21	936	905	942
22	652	637	672
23	350	371	371
<b>Total</b>	<b>17.708</b>	<b>14.781</b>	<b>16.946</b>



Estación: **PO-308(14)**Tipo: **COM****MEMORIA DE AFOROS 2016**Rede/Red: **PC**IMD: **11.085**

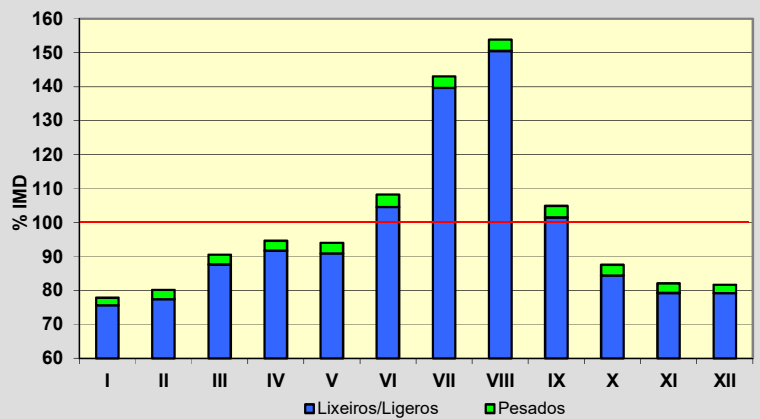
Nome/Nombre:

**Sanxenxo**IMDp: **335** I<sub>30</sub>: **1.181**

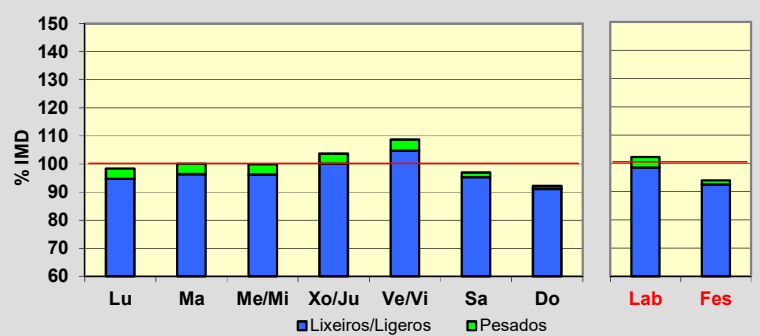
Treito/Tramo:

**Samieira (PO-303) - Sanxenxo (PO-504)**% Pes.: **3,0** I<sub>150</sub>: **1.091****Variación Mensual**

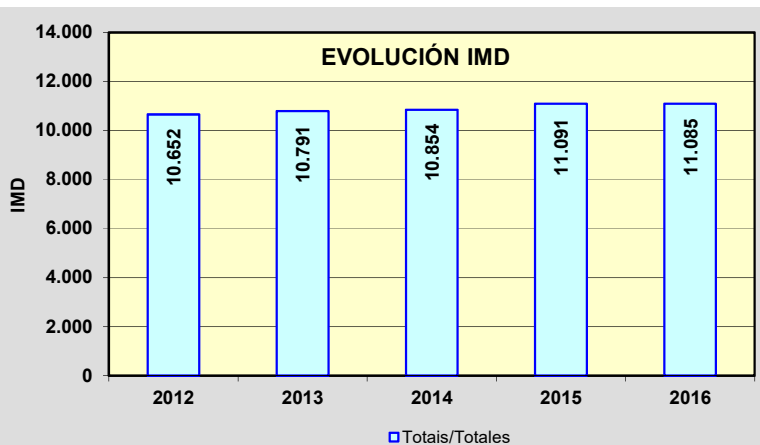
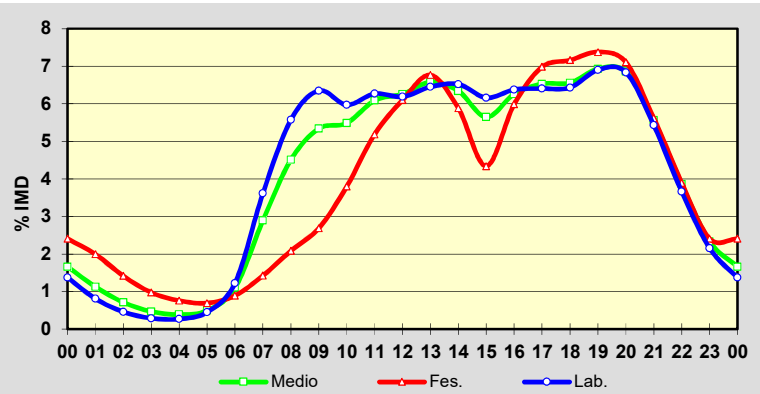
	I.M.D.	% I.M.D.	% Pes.
I	8.632	77,87	2,9
II	8.884	80,14	3,4
III	10.041	90,58	3,3
IV	10.490	94,63	3,1
V	10.424	94,04	3,4
VI	11.992	108,18	3,4
VII	15.856	143,04	2,4
VIII	17.049	153,80	2,2
IX	11.628	104,90	3,3
X	9.702	87,52	3,6
XI	9.095	82,05	3,4
XII	9.050	81,64	3,0

**Semana Media**

	I.M.D.	% I.M.D.	% Pes.
Lu	10.909	98,41	3,7
Ma	11.100	100,14	3,8
Me/Mi	11.076	99,92	3,6
Xo/Ju	11.501	103,75	3,5
Ve/Vi	12.048	108,69	3,6
Sa	10.754	97,01	1,7
Do	10.217	92,17	1,1
Lab	11.328	102,19	3,6
Fes	10.415	93,96	1,5

**Día Medio**

	Lab.	Fes.	Medio
00	152	267	184
01	90	221	125
02	51	157	79
03	32	108	52
04	30	84	43
05	50	77	55
06	136	99	122
07	401	158	321
08	618	231	500
09	704	298	592
10	662	421	608
11	695	575	675
12	686	676	694
13	715	750	729
14	723	652	703
15	683	481	626
16	707	664	694
17	710	774	724
18	713	794	727
19	765	818	768
20	758	788	760
21	602	623	617
22	406	432	428
23	239	267	259
<b>Total</b>	<b>11.328</b>	<b>10.415</b>	<b>11.085</b>





Estación: **PO-308(21)**Tipo: **COM****MEMORIA DE AFOROS 2016**Rede/Red: **PC**IMD: **4.693**

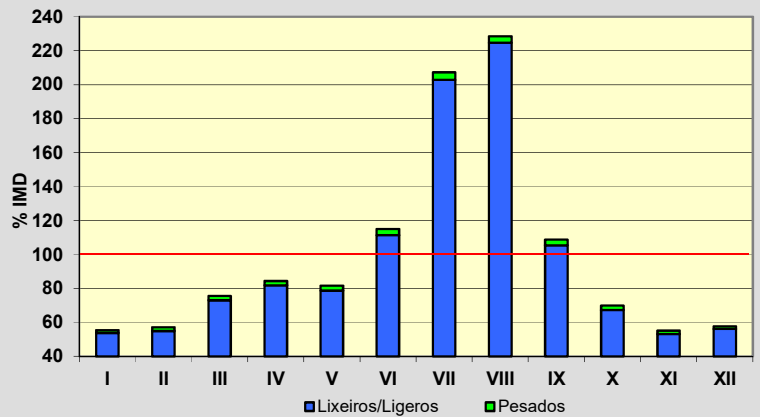
Nome/Nombre:

**Portonovo**IMDp: **130** I<sub>30</sub>: **968**

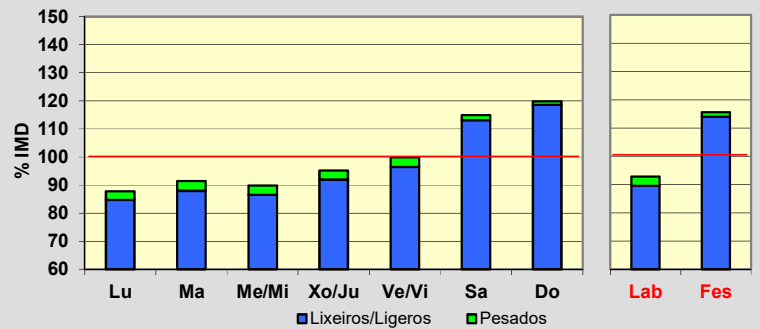
Treito/Tramo:

**Portonovo (PO-364) - A Lanzada (PO-550)**% Pes.: **2,8** I<sub>150</sub>: **798****Variación Mensual**

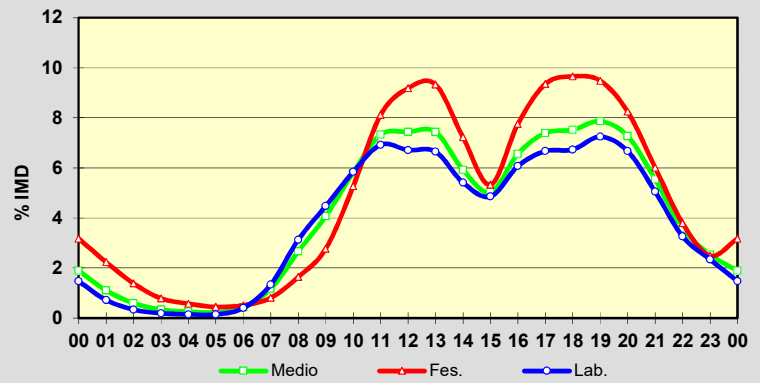
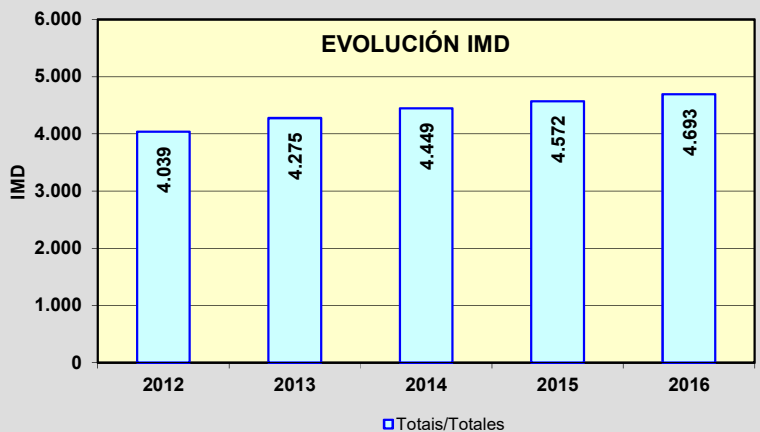
	I.M.D.	% I.M.D.	% Pes.
I	2.605	55,51	3,2
II	2.677	57,04	3,6
III	3.544	75,52	3,2
IV	3.956	84,30	3,0
V	3.831	81,63	3,6
VI	5.400	115,06	3,2
VII	9.728	207,29	2,2
VIII	10.720	228,43	1,7
IX	5.104	108,76	3,1
X	3.277	69,83	3,6
XI	2.586	55,10	3,6
XII	2.707	57,68	2,7

**Semana Media**

	I.M.D.	% I.M.D.	% Pes.
Lu	4.117	87,73	3,4
Ma	4.290	91,41	3,8
Me/Mi	4.215	89,81	3,7
Xo/Ju	4.468	95,21	3,4
Ve/Vi	4.688	99,89	3,5
Sa	5.396	114,98	1,6
Do	5.624	119,84	1,0
Lab	4.356	92,82	3,5
Fes	5.424	115,58	1,3

**Día Medio**

	Lab.	Fes.	Medio
00	69	149	89
01	34	105	52
02	16	65	28
03	9	37	16
04	7	27	12
05	7	21	11
06	19	24	20
07	63	38	55
08	147	77	125
09	210	130	191
10	274	247	273
11	325	381	344
12	315	431	349
13	312	438	349
14	254	339	278
15	228	250	236
16	285	364	308
17	313	439	347
18	316	453	353
19	340	445	369
20	313	387	341
21	237	282	260
22	153	178	168
23	110	117	119
<b>Total</b>	<b>4.356</b>	<b>5.424</b>	<b>4.693</b>

**EVOLUCIÓN IMD**

Estación: **PO-313(6)**Tipo: **COM****MEMORIA DE AFOROS 2016**Rede/Red: **S**IMD: **3.092**

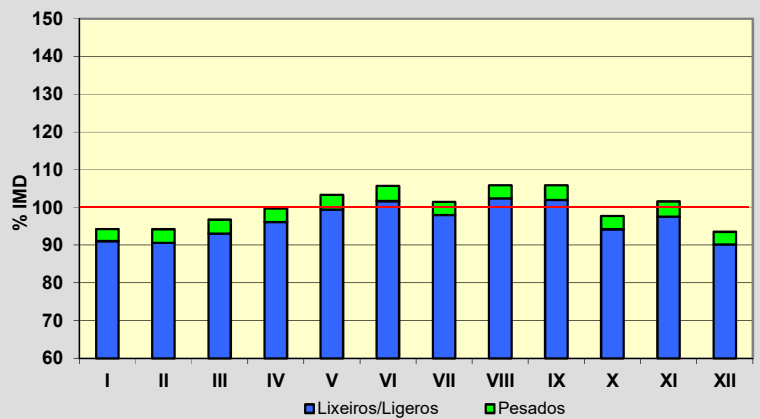
Nome/Nombre:

**Marín (PO-313)**IMDp: **112** I<sub>30</sub>: **301**

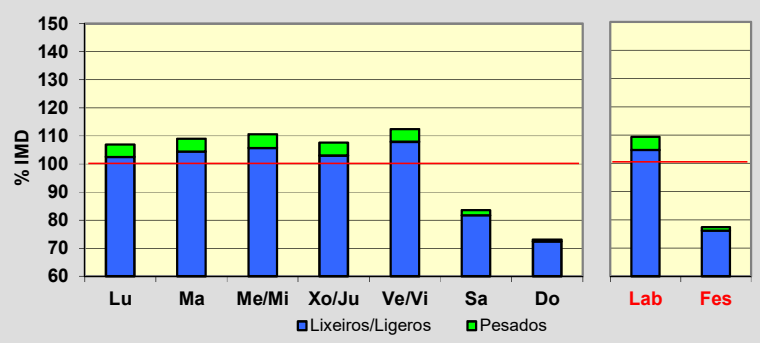
Treito/Tramo:

**Enl. VG-4.4 - Enl. CG-4.1**% Pes.: **3,6** I<sub>150</sub>: **282****Variación Mensual**

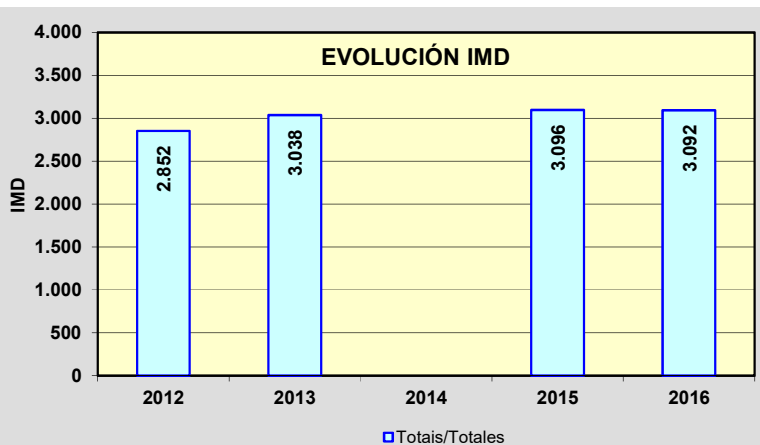
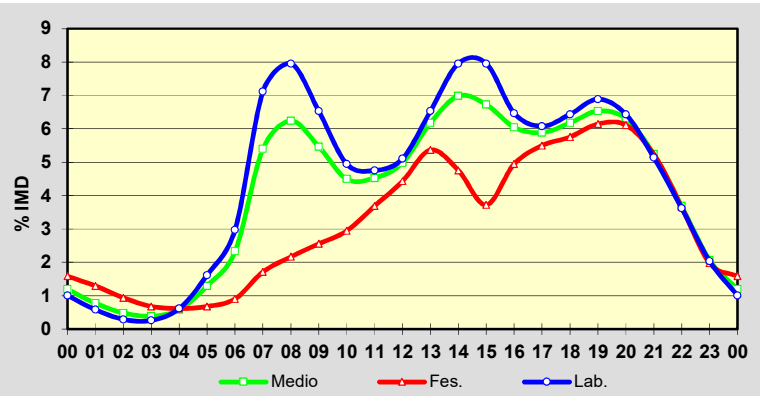
	I.M.D.	% I.M.D.	% Pes.
I	2.916	94,31	3,4
II	2.914	94,24	3,9
III	2.991	96,73	3,7
IV	3.081	99,64	3,5
V	3.194	103,30	3,8
VI	3.269	105,72	3,8
VII	3.137	101,46	3,4
VIII	3.274	105,89	3,3
IX	3.273	105,85	3,7
X	3.021	97,70	3,5
XI	3.141	101,58	3,9
XII	2.891	93,50	3,6

**Semana Media**

	I.M.D.	% I.M.D.	% Pes.
Lu	3.305	106,89	4,1
Ma	3.371	109,02	4,3
Me/Mi	3.420	110,61	4,4
Xo/Ju	3.328	107,63	4,3
Ve/Vi	3.477	112,45	4,0
Sa	2.582	83,51	2,1
Do	2.261	73,12	1,1
Lab	3.380	109,31	4,2
Fes	2.392	77,36	1,6

**Día Medio**

	Lab.	Fes.	Medio
00	31	49	37
01	18	40	24
02	9	29	15
03	8	21	12
04	19	19	18
05	50	21	40
06	92	28	72
07	220	53	167
08	246	67	193
09	202	79	169
10	153	91	139
11	147	114	140
12	158	137	154
13	202	166	191
14	246	147	216
15	246	115	208
16	200	153	187
17	188	170	182
18	199	178	191
19	213	190	202
20	199	189	195
21	159	162	162
22	112	113	114
23	63	61	64
<b>Total</b>	<b>3.380</b>	<b>2.392</b>	<b>3.092</b>



Estación: **PO-315(7)**Tipo: **COM****MEMORIA DE AFOROS 2016**Rede/Red: **PC**IMD: **5.756**

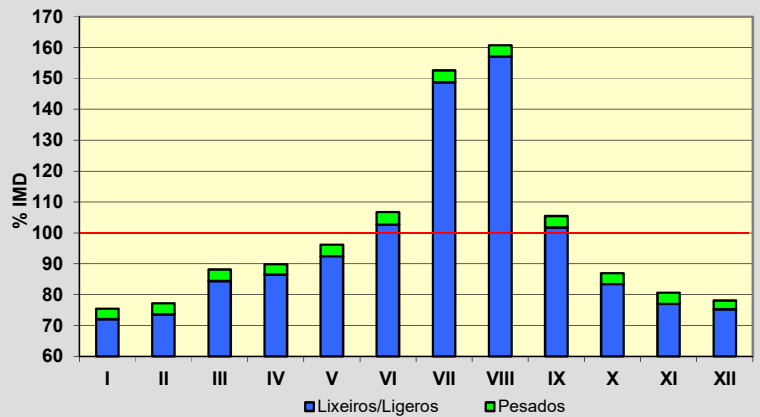
Nome/Nombre:

**Menduiña**IMDp: **207** I<sub>30</sub>: **1.029**

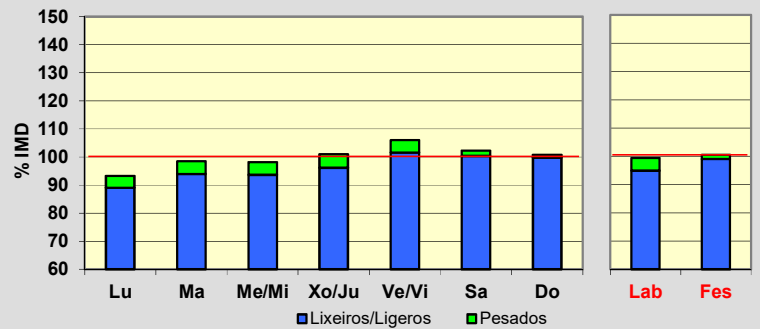
Treito/Tramo:

**Menduiña (VG-4.6) - Cangas (PO-551)**% Pes.: **3,6** I<sub>150</sub>: **799****Variación Mensual**

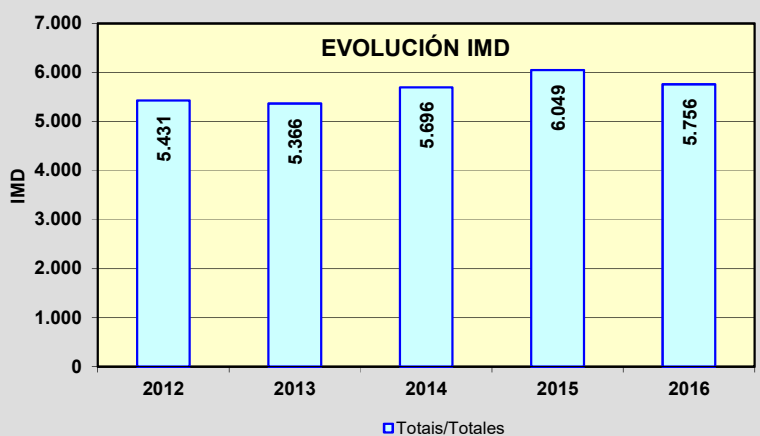
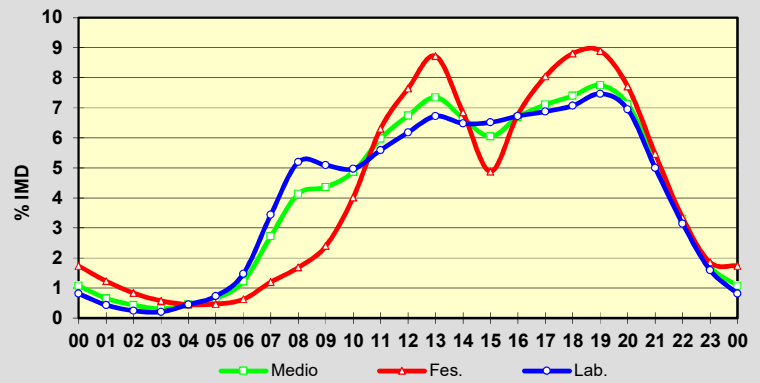
	I.M.D.	% I.M.D.	% Pes.
I	4.344	75,47	4,5
II	4.444	77,21	4,7
III	5.072	88,12	4,2
IV	5.171	89,84	3,8
V	5.535	96,16	3,9
VI	6.146	106,78	3,8
VII	8.785	152,62	2,5
VIII	9.251	160,72	2,3
IX	6.071	105,47	3,6
X	5.003	86,92	4,1
XI	4.640	80,61	4,5
XII	4.496	78,11	3,7

**Semana Media**

	I.M.D.	% I.M.D.	% Pes.
Lu	5.371	93,31	4,6
Ma	5.666	98,44	4,6
Me/Mi	5.650	98,16	4,6
Xo/Ju	5.811	100,96	4,7
Ve/Vi	6.105	106,06	4,2
Sa	5.887	102,28	1,9
Do	5.801	100,78	0,9
Lab	5.721	99,39	4,5
Fes	5.786	100,52	1,5

**Día Medio**

	Lab.	Fes.	Medio
00	47	100	62
01	25	71	38
02	14	48	25
03	12	33	18
04	26	26	26
05	42	27	38
06	85	36	70
07	198	69	157
08	299	97	238
09	293	138	251
10	286	231	280
11	322	363	344
12	356	440	388
13	387	502	423
14	373	394	383
15	375	281	348
16	387	390	385
17	396	463	409
18	407	507	426
19	430	512	446
20	400	444	410
21	288	315	302
22	181	192	190
23	92	107	99
	<b>5.721</b>	<b>5.786</b>	<b>5.756</b>



Estación: **PO-316(3)**Tipo: **COM****MEMORIA DE AFOROS 2016**Rede/Red: **PC**IMD: **11.973**

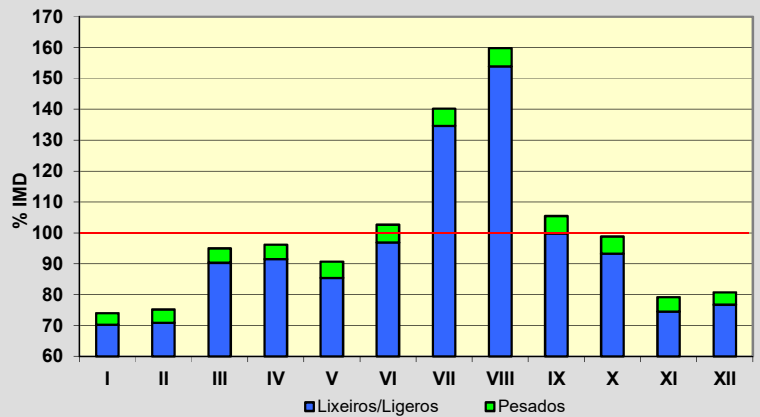
Nome/Nombre:

**O Grove**IMDp: **597** I<sub>30</sub>: **1.679**

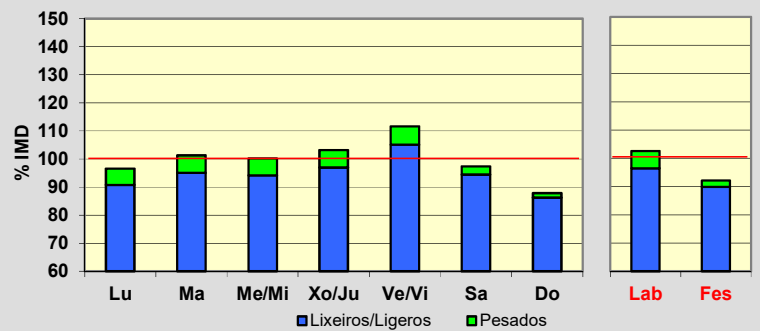
Treito/Tramo:

**A Lanzada (PO-550) - O Grove**% Pes.: **5,0** I<sub>150</sub>: **1.420****Variación Mensual**

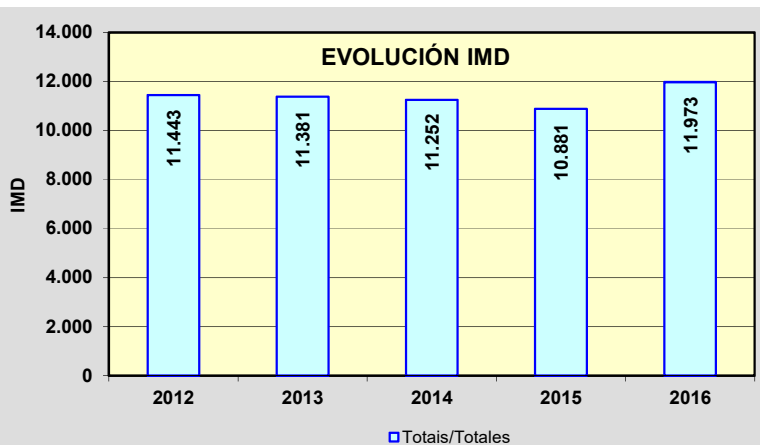
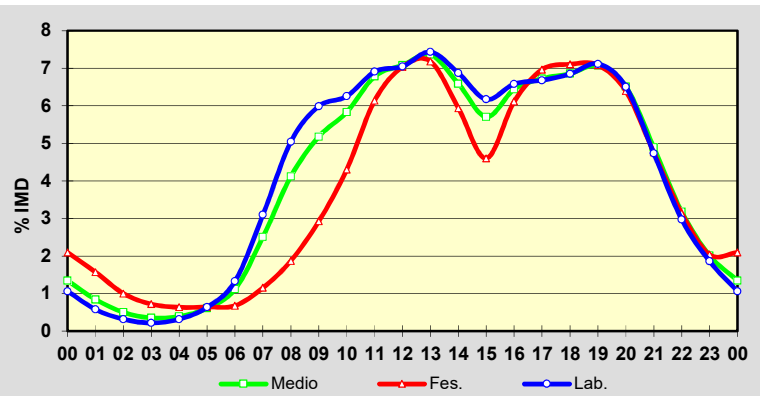
	I.M.D.	% I.M.D.	% Pes.
I	8.856	73,97	5,1
II	9.002	75,19	5,8
III	11.375	95,01	5,0
IV	11.517	96,19	4,9
V	10.853	90,65	5,8
VI	12.283	102,59	5,6
VII	16.787	140,21	4,0
VIII	19.137	159,83	3,7
IX	12.629	105,48	5,3
X	11.833	98,83	5,6
XI	9.482	79,19	5,9
XII	9.661	80,69	5,0

**Semana Media**

	I.M.D.	% I.M.D.	% Pes.
Lu	11.561	96,56	6,0
Ma	12.125	101,27	6,1
Me/Mi	11.998	100,21	6,0
Xo/Ju	12.354	103,18	6,0
Ve/Vi	13.368	111,65	5,9
Sa	11.664	97,42	3,0
Do	10.523	87,89	1,9
Lab	12.282	102,58	6,0
Fes	11.026	92,09	2,4

**Día Medio**

	Lab.	Fes.	Medio
00	127	251	161
01	69	188	101
02	38	120	60
03	26	86	42
04	38	76	47
05	76	77	73
06	159	81	134
07	371	138	300
08	604	224	493
09	717	350	620
10	749	515	698
11	827	735	812
12	844	843	848
13	890	860	881
14	823	711	789
15	739	551	683
16	788	732	771
17	800	834	805
18	820	851	821
19	852	848	846
20	779	765	780
21	567	570	586
22	356	376	381
23	223	244	241
<b>Total</b>	<b>12.282</b>	<b>11.026</b>	<b>11.973</b>



Estación: **PO-325(7)**Tipo: **COM****MEMORIA DE AFOROS 2016**Rede/Red: **S**IMD: **9.806**

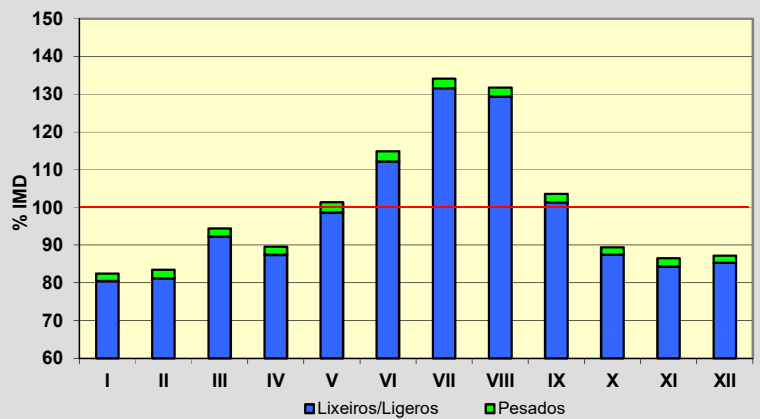
Nome/Nombre:

**Santa Marta (Saians)**IMDp: **222** I<sub>30</sub>: **1.161**

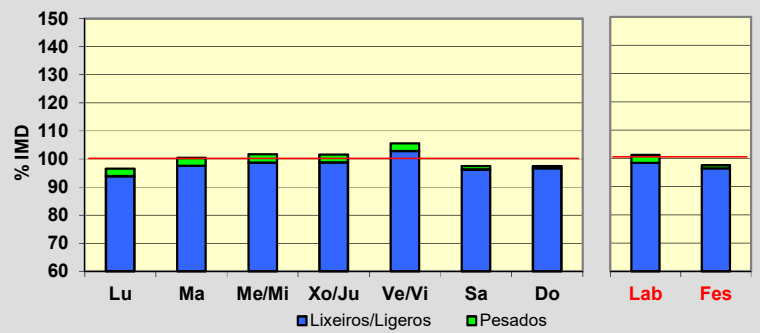
Treito/Tramo:

**Canido (Estda. Dep) - Praia América (AG-57N)**% Pes.: **2,3** I<sub>150</sub>: **1.007****Variación Mensual**

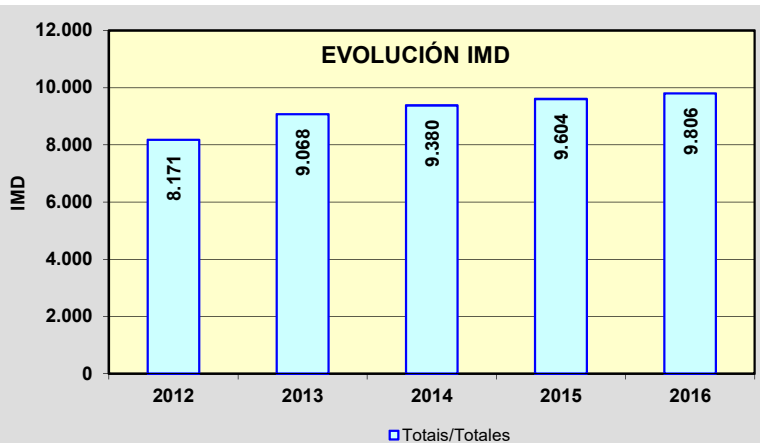
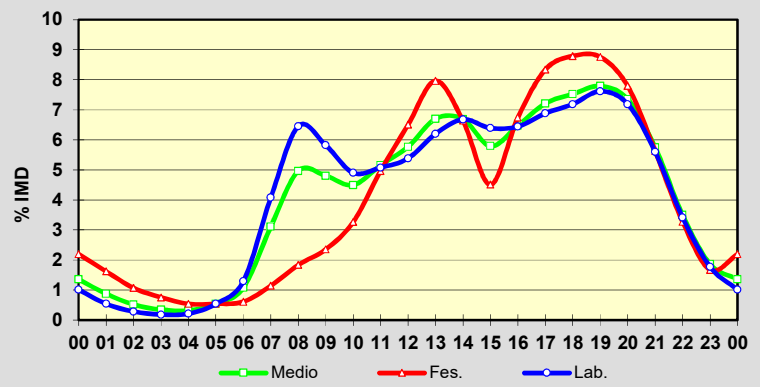
	I.M.D.	% I.M.D.	% Pes.
I	8.091	82,51	2,5
II	8.180	83,42	2,6
III	9.260	94,43	2,3
IV	8.781	89,55	2,4
V	9.939	101,36	2,7
VI	11.264	114,87	2,4
VII	13.151	134,11	1,8
VIII	12.919	131,75	1,8
IX	10.159	103,60	2,2
X	8.767	89,40	2,1
XI	8.484	86,52	2,6
XII	8.550	87,19	2,1

**Semana Media**

	I.M.D.	% I.M.D.	% Pes.
Lu	9.470	96,57	2,8
Ma	9.845	100,40	2,8
Me/Mi	9.970	101,67	2,9
Xo/Ju	9.966	101,63	2,8
Ve/Vi	10.354	105,59	2,6
Sa	9.555	97,44	1,2
Do	9.560	97,49	0,8
Lab	9.922	101,18	2,8
Fes	9.562	97,51	1,1

**Día Medio**

	Lab.	Fes.	Medio
00	99	215	133
01	53	159	86
02	28	105	51
03	18	74	34
04	21	53	31
05	53	53	53
06	127	60	106
07	400	112	305
08	633	180	487
09	571	231	471
10	481	320	441
11	498	487	506
12	528	638	566
13	608	781	657
14	655	651	656
15	627	442	568
16	632	661	635
17	675	818	707
18	705	862	738
19	747	859	764
20	705	764	721
21	549	552	564
22	335	321	343
23	174	164	183
<b>Total</b>	<b>9.922</b>	<b>9.562</b>	<b>9.806</b>



Estación: **PO-340(3)**Tipo: **COM****MEMORIA DE AFOROS 2016**Rede/Red: **PC**IMD: **1.905**

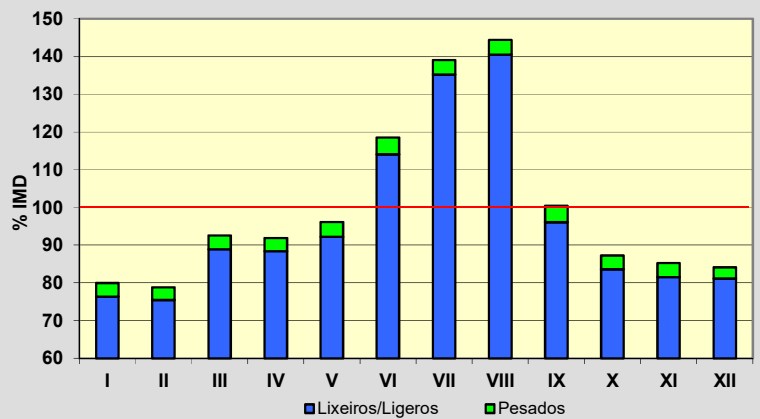
Nome/Nombre:

**Randufe (Tui)**IMDp: **71** I<sub>30</sub>: **298**

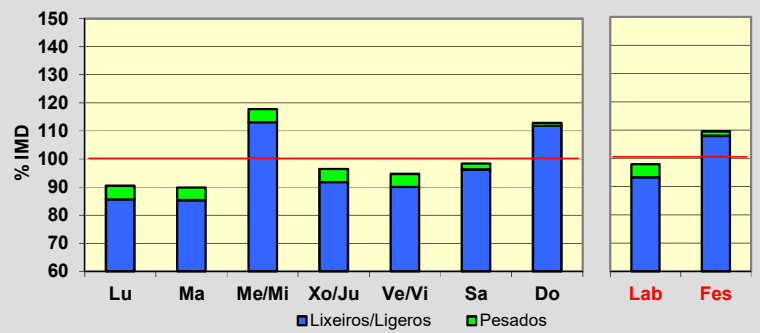
Treito/Tramo:

**Enl. A-55 - Couso (PO-344)**% Pes.: **3,7** I<sub>150</sub>: **233****Variación Mensual**

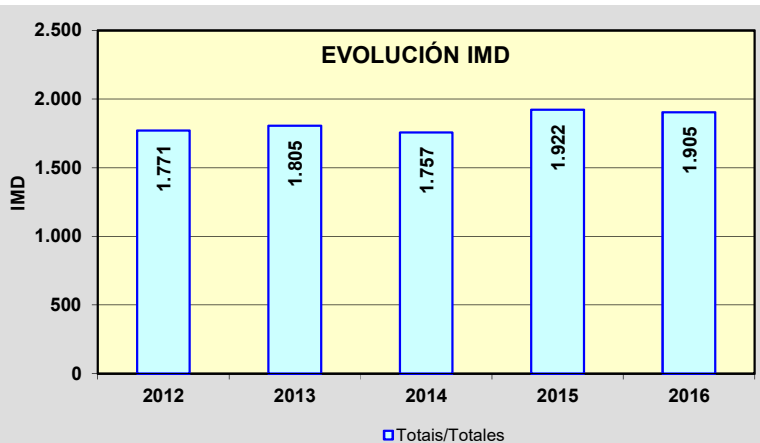
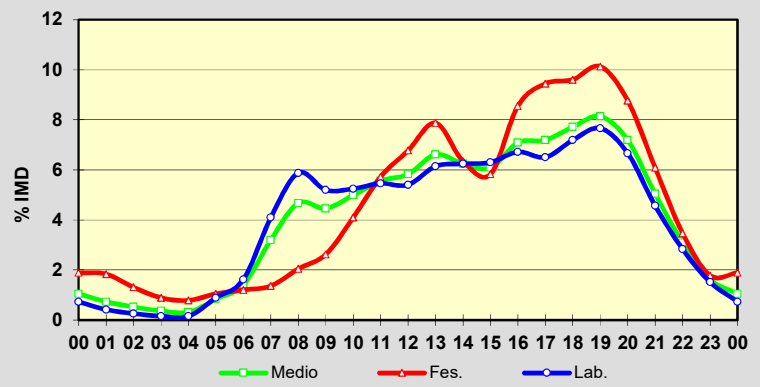
	I.M.D.	% I.M.D.	% Pes.
I	1.523	79,95	4,5
II	1.501	78,79	4,2
III	1.763	92,55	4,0
IV	1.750	91,86	3,8
V	1.831	96,12	4,1
VI	2.258	118,53	3,8
VII	2.650	139,11	2,8
VIII	2.751	144,41	2,7
IX	1.912	100,37	4,3
X	1.662	87,24	4,2
XI	1.624	85,25	4,4
XII	1.603	84,15	3,6

**Semana Media**

	I.M.D.	% I.M.D.	% Pes.
Lu	1.724	90,50	5,3
Ma	1.711	89,82	5,0
Me/Mi	2.244	117,80	4,0
Xo/Ju	1.837	96,43	4,8
Ve/Vi	1.804	94,70	4,9
Sa	1.874	98,37	2,1
Do	2.149	112,81	0,9
Lab	1.865	97,90	4,8
Fes	2.086	109,50	1,4

**Día Medio**

	Lab.	Fes.	Medio
00	14	36	20
01	8	35	14
02	5	25	10
03	3	17	7
04	3	15	6
05	17	20	16
06	31	23	27
07	78	26	61
08	112	39	89
09	99	50	85
10	100	78	95
11	104	109	106
12	103	129	111
13	117	150	126
14	119	121	119
15	120	111	116
16	128	163	135
17	124	180	137
18	137	183	147
19	146	193	155
20	127	167	137
21	87	116	96
22	54	66	59
23	29	34	31
<b>Total</b>	<b>1.865</b>	<b>2.086</b>	<b>1.905</b>



Estación: **PO-340(12)**Tipo: **COM****MEMORIA DE AFOROS 2016**Rede/Red: **PC**IMD: **6.107**

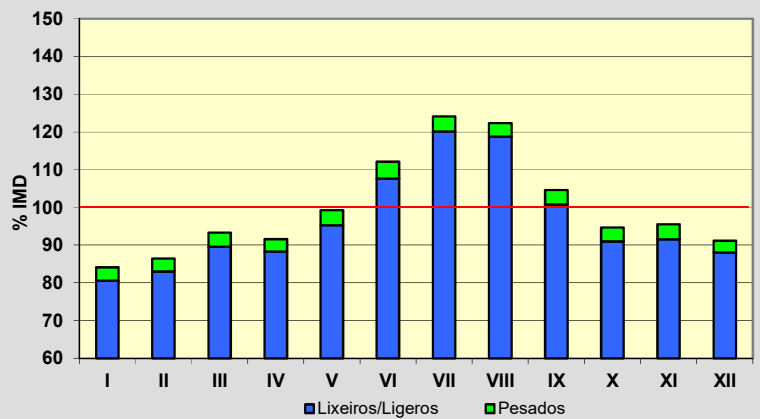
Nome/Nombre:

**Couso**IMDp: **227** I<sub>30</sub>: **714**

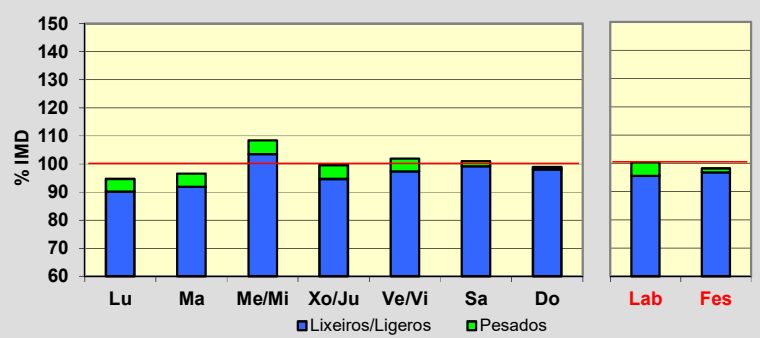
Treito/Tramo:

**Couso (PO-344) - Gondomar (PO-331)**% Pes.: **3,7** I<sub>150</sub>: **594****Variación Mensual**

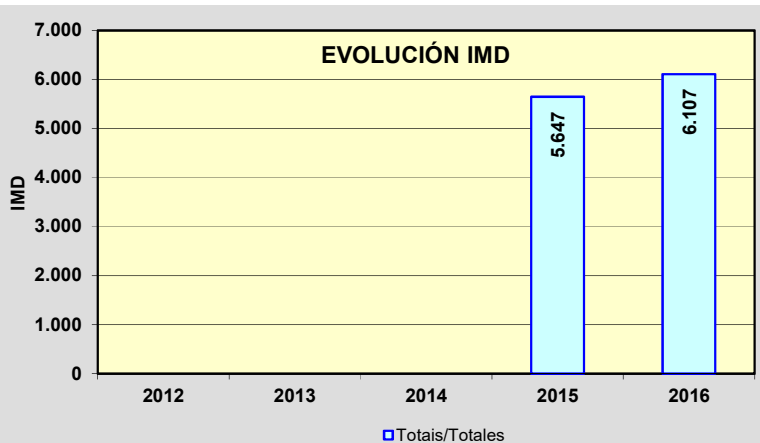
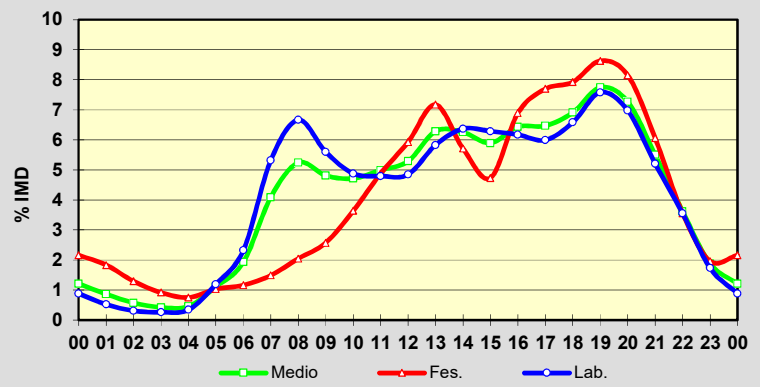
	I.M.D.	% I.M.D.	% Pes.
I	5.136	84,10	4,1
II	5.281	86,47	4,1
III	5.700	93,34	4,0
IV	5.593	91,58	3,5
V	6.061	99,25	4,0
VI	6.847	112,12	4,0
VII	7.582	124,15	3,3
VIII	7.473	122,37	3,0
IX	6.388	104,60	3,7
X	5.780	94,65	3,8
XI	5.836	95,56	4,2
XII	5.567	91,16	3,4

**Semana Media**

	I.M.D.	% I.M.D.	% Pes.
Lu	5.783	94,69	4,8
Ma	5.896	96,54	4,9
Me/Mi	6.624	108,47	4,6
Xo/Ju	6.081	99,57	4,9
Ve/Vi	6.224	101,92	4,5
Sa	6.170	101,03	1,8
Do	6.037	98,85	0,8
Lab	6.122	100,25	4,7
Fes	5.997	98,20	1,4

**Día Medio**

	Lab.	Fes.	Medio
00	54	132	74
01	32	112	53
02	19	79	35
03	16	56	26
04	21	46	28
05	73	63	68
06	142	71	118
07	325	91	250
08	407	125	320
09	342	157	294
10	298	222	288
11	293	298	305
12	296	362	323
13	356	438	384
14	389	349	382
15	384	289	360
16	377	421	393
17	366	470	395
18	402	484	422
19	463	527	473
20	426	498	444
21	318	370	336
22	217	217	221
23	106	120	115
<b>Total</b>	<b>6.122</b>	<b>5.997</b>	<b>6.107</b>



PROVINCIA DE PONTEVEDRA

2016

Código Estación	Tipo	Cuadríc.		Nome / Nombre	Treito / Tramo	Rede Red	IMD	%Pes
		X	Y					
PO-400(17)	Com	9	E	Arbo	As Neves (PO-415) - Arbo (PO-405)	PC	2.756	6,1%
PO-403(9)	Per	8	E	Ponteareas (PO-403)	A-52 - Ponteareas (N-120)	PC	11.250	3,5%
PO-404(3)	Com	7	D	Tui	PO-411 - A Rañada (PO-510)	PC	2.825	4,2%
PO-405(0)	Com	9	E	Ponte de Arbo	PO-400 - Portugal	PC	2.046	2,6%
PO-406(2)	Com	10	F	A Cañiza	A Cañiza - Filgueira (PO-801)	PC	1.470	4,0%
PO-510(14)	Com	8	D	Salvaterra (PO-510)	Enl. PO-403 - Oleiros (PO-400)	PB	3.573	8,8%
PO-531(9)	Per	6	I	Curro (PO-531)	San Caetano (PO-225) - Curro (AG-41)	PB	18.405	7,8%
PO-532(7)	Per	7	H	Ponte Caldelas	Marcón (PO-542) - Ponte Caldelas	PB	5.526	4,2%
PO-533(4)	Com	11	K	Lalín (PO-533)	Lalín - Rodeiro (PO-212)	PB	3.562	9,5%
PO-534(3)	Per	10	K	Lalín (PO-534)	AP-53 - P.I de Botos	PB	4.213	6,8%
PO-534(24)	Com	9	J	Aciveiro	Laro (PO-201) - Cachafeiro (Estda. Diput.)	PB	993	10,1%
PO-534(31)	Per	9	J	Folgoso	Cachafeiro (Estda. Diput.) - Folgoso (N-541)	PB	1.608	10,4%
PO-535(0)	Com	6	H	Mosteiro de Poio	Glor. Monasterio de Poio (VG-4.8) - San Xoán de Poio (PO-308)	PB	6.400	3,6%
PO-548(7)	Com	6	K	Catoira	PO-190 - Catoira (Glor.)	PB	5.000	6,2%
PO-548(16)	Com	5	J	Carril	Carril (PO-192) - Vilagarcía (glorieta porto)	PB	9.670	4,4%
PO-549(3)	Per	5	J	Vilanova de Arousa	PO-529 - Caleiro	PB	9.917	3,0%
PO-550(8)	Com	5	H	Dena	PO-303 (Castrelo) - Vilalonga (PO-504)	PB	8.888	4,4%
PO-551(1)	Per	6	H	Seixo	Marín - Seixo (Estda. Dep)	PB	7.962	2,7%
PO-551(13)	Com	5	G	Bueu	Bueu (PO-315) - Enl. VG-4.6	PB	8.633	3,7%
PO-551(22)	Com	5	F	Tirán	Cangas (PO-554) - Inicio Moaña	PB	8.606	2,7%
PO-551(32)	Com	6	G	Domaio	Meira (Estda. Dep) - Rande (N-554)	PB	11.797	3,5%
PO-552(3)	Com	5	E	A Xurela	A Xurela (Estda. Dep) - Nigrán (PO-332)	PB	14.240	2,5%
PO-552(19)	Com	4	E	Rocamar	AG-57 - Oia (Estda. Dep)	PB	4.160	4,4%
PO-552(60)	Com	5	C	Forcadela (PO-552)	Goián (PO-553) - Vilar de Matos (PO-344)	PB	14.100	5,5%
PO-840(68)	Com	11	L	Agolada	Lím. provincia - Agolada (N-640)	PB	3.073	12,4%
VG-4.1(24)	Per	5	H	A Lanzada (VG)	Enl. Portonovo - A Lanzada (PO-550)	VAC	8.723	5,0%
VG-4.2(1)	Per	5	I	Barrantes (VG-4.2)	Glor. Barrantes - Cambados (PO-300)	VAC	12.693	6,5%
VG-4.3(0)	Per	5	I	Cambados (VG-4.3)	Cambados (PO-300) - Enl. Cambados (PO-549)	VAC	12.923	6,0%
VG-4.3(4)	Com	5	J	Enlace Illa	Enl. Illa de Arousa (PO-530) - Enl. Vilagarcía (PO-529)	VAC	14.329	5,3%

TIPO: PER (Permanente), SEM (Semipermanente) y COM (Complementaria)

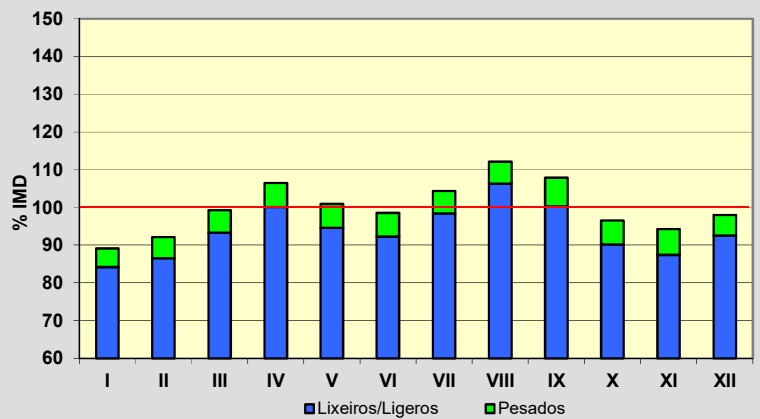
REDE: VAC (Vía alta capacidade), PB (Primaria básica), PC (Primaria complementaria) y S (Secundaria)



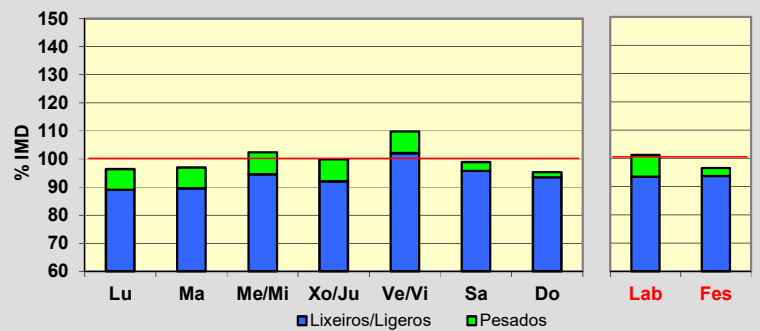


Estación: **PO-400(17)**Tipo: **COM****MEMORIA DE AFOROS 2016**Rede/Red: **PC**IMD: **2.756**Nome/Nombre: **Arbo**IMDp: **169** I<sub>30</sub>: **294**Treito/Tramo: **As Neves (PO-415) - Arbo (PO-405)**% Pes.: **6,1** I<sub>150</sub>: **246****Variación Mensual**

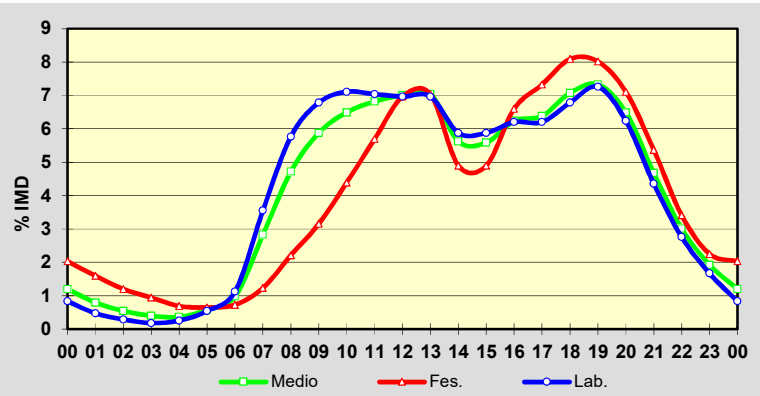
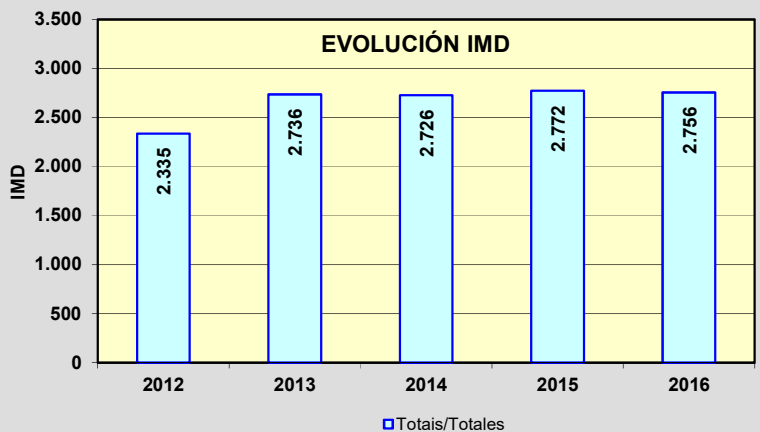
	I.M.D.	% I.M.D.	% Pes.
I	2.457	89,15	5,5
II	2.539	92,13	6,1
III	2.737	99,31	6,0
IV	2.933	106,42	5,9
V	2.782	100,94	6,3
VI	2.716	98,55	6,4
VII	2.877	104,39	5,7
VIII	3.090	112,12	5,2
IX	2.973	107,87	7,1
X	2.660	96,52	6,5
XI	2.599	94,30	7,3
XII	2.701	98,00	5,6

**Semana Media**

	I.M.D.	% I.M.D.	% Pes.
Lu	2.657	96,41	7,6
Ma	2.674	97,02	7,7
Me/Mi	2.821	102,36	7,6
Xo/Ju	2.754	99,93	7,9
Ve/Vi	3.026	109,80	7,0
Sa	2.726	98,91	3,2
Do	2.625	95,25	1,9
Lab	2.787	101,12	7,5
Fes	2.660	96,52	2,9

**Día Medio**

	Lab.	Fes.	Medio
00	23	56	33
01	13	44	22
02	8	33	15
03	5	26	11
04	7	19	10
05	15	18	16
06	31	20	27
07	98	34	78
08	159	61	130
09	187	87	162
10	196	121	179
11	194	157	188
12	192	192	193
13	192	194	194
14	162	135	155
15	162	135	154
16	171	182	172
17	171	202	176
18	187	223	195
19	200	221	202
20	172	196	179
21	120	148	129
22	76	94	83
23	46	62	53
	<b>2.787</b>	<b>2.660</b>	<b>2.756</b>

**EVOLUCIÓN IMD**

Estación: **PO-403(9)**Tipo: **PER****MEMORIA DE AFOROS 2016**Rede/Red: **PC**IMD: **11.250**

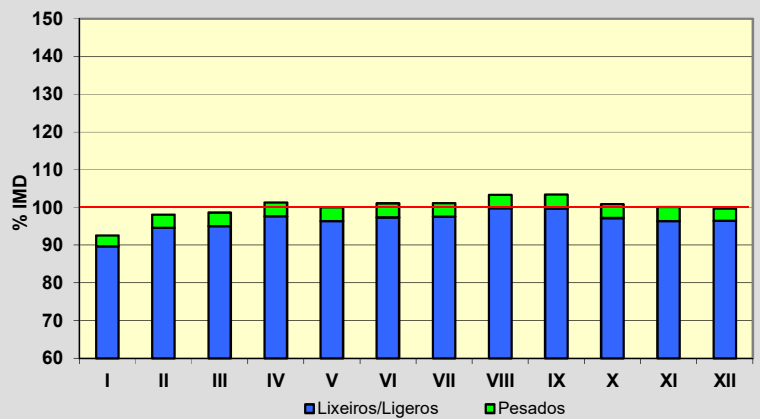
Nome/Nombre:

**Ponteareas (PO-403)**IMDp: **397** I<sub>30</sub>: **1.013**

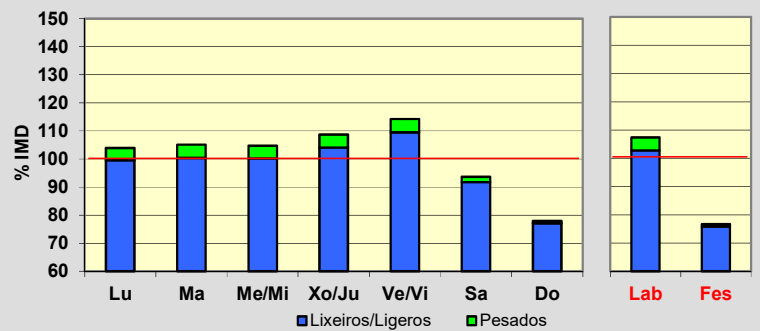
Treito/Tramo:

**A-52 - Ponteareas (N-120)**% Pes.: **3,5** I<sub>150</sub>: **945****Variación Mensual**

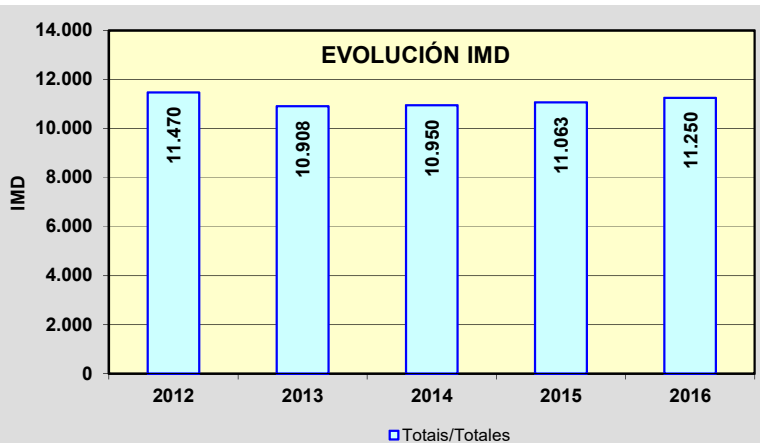
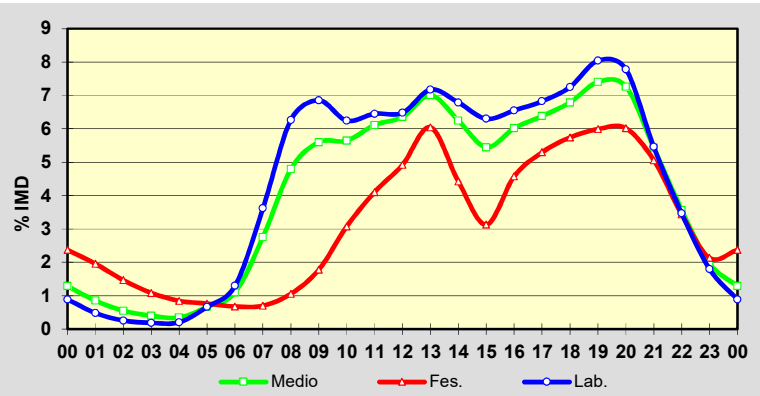
	I.M.D.	% I.M.D.	% Pes.
I	10.411	92,54	3,2
II	11.034	98,08	3,6
III	11.094	98,61	3,6
IV	11.400	101,33	3,6
V	11.257	100,06	3,7
VI	11.367	101,04	3,7
VII	11.376	101,12	3,5
VIII	11.621	103,30	3,4
IX	11.632	103,40	3,6
X	11.343	100,83	3,6
XI	11.259	100,08	3,7
XII	11.215	99,69	3,3

**Semana Media**

	I.M.D.	% I.M.D.	% Pes.
Lu	11.692	103,93	4,1
Ma	11.826	105,12	4,5
Me/Mi	11.785	104,76	4,3
Xo/Ju	12.228	108,69	4,2
Ve/Vi	12.849	114,21	4,1
Sa	10.537	93,66	2,0
Do	8.769	77,95	1,1
Lab	12.077	107,35	4,3
Fes	8.625	76,67	1,1

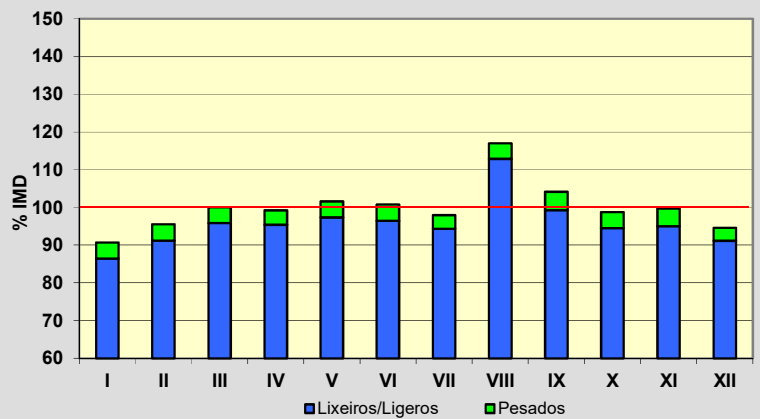
**Día Medio**

	Lab.	Fes.	Medio
00	100	267	145
01	54	220	96
02	29	165	62
03	21	122	45
04	23	95	39
05	75	86	75
06	146	76	124
07	407	79	310
08	705	119	539
09	771	200	630
10	703	346	635
11	726	462	688
12	729	554	715
13	807	680	788
14	764	498	703
15	709	352	613
16	737	515	677
17	768	596	718
18	816	646	764
19	905	674	833
20	876	677	817
21	614	569	612
22	390	387	401
23	202	240	221
<b>Total</b>	<b>12.077</b>	<b>8.625</b>	<b>11.250</b>

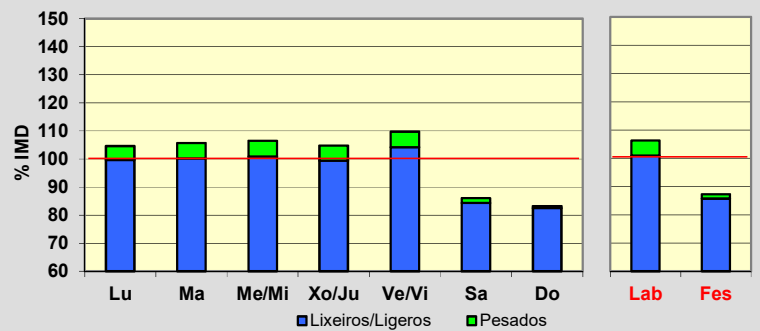


Estación: **PO-404(3)**Tipo: **COM****MEMORIA DE AFOROS 2016**Rede/Red: **PC**IMD: **2.825**Nome/Nombre: **Tui**IMDp: **118** I<sub>30</sub>: **282**Treito/Tramo: **PO-411 - A Rañada (PO-510)**% Pes.: **4,2** I<sub>150</sub>: **242****Variación Mensual**

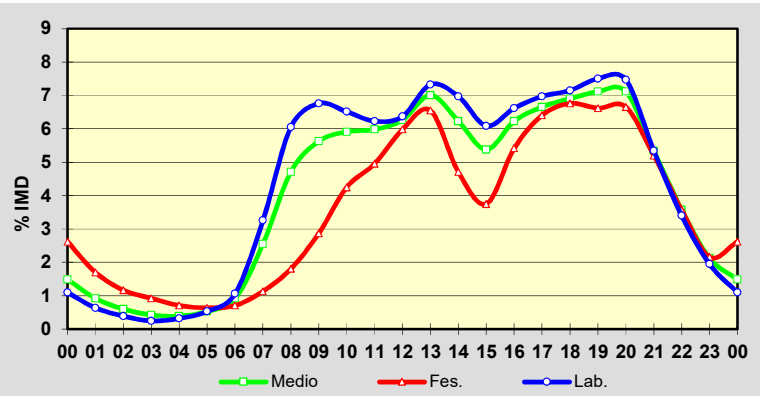
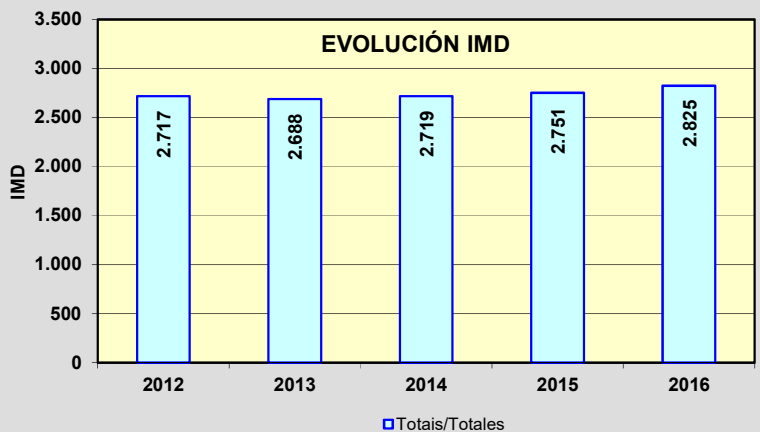
	I.M.D.	% I.M.D.	% Pes.
I	2.562	90,69	4,7
II	2.699	95,54	4,6
III	2.825	100,00	4,2
IV	2.802	99,19	3,8
V	2.871	101,63	4,2
VI	2.847	100,78	4,3
VII	2.767	97,95	3,7
VIII	3.305	116,99	3,5
IX	2.942	104,14	4,7
X	2.790	98,76	4,3
XI	2.817	99,72	4,7
XII	2.672	94,58	3,6

**Semana Media**

	I.M.D.	% I.M.D.	% Pes.
Lu	2.956	104,64	4,8
Ma	2.985	105,66	5,2
Me/Mi	3.008	106,48	5,3
Xo/Ju	2.962	104,85	5,2
Ve/Vi	3.099	109,70	5,0
Sa	2.430	86,02	1,9
Do	2.352	83,26	0,9
Lab	3.002	106,27	5,1
Fes	2.465	87,26	1,7

**Día Medio**

	Lab.	Fes.	Medio
00	31	74	42
01	18	48	26
02	11	33	17
03	7	26	12
04	9	20	11
05	15	18	15
06	30	20	26
07	92	32	72
08	171	51	133
09	191	81	159
10	184	120	167
11	176	140	169
12	180	169	177
13	207	185	198
14	197	133	176
15	172	106	152
16	187	153	176
17	197	181	188
18	202	191	195
19	212	187	201
20	211	188	201
21	151	147	151
22	96	101	101
23	55	61	60
<b>Total</b>	<b>3.002</b>	<b>2.465</b>	<b>2.825</b>

**EVOLUCIÓN IMD**

Estación: **PO-405(0)**Tipo: **COM****MEMORIA DE AFOROS 2016**Rede/Red: **PC**IMD: **2.046**

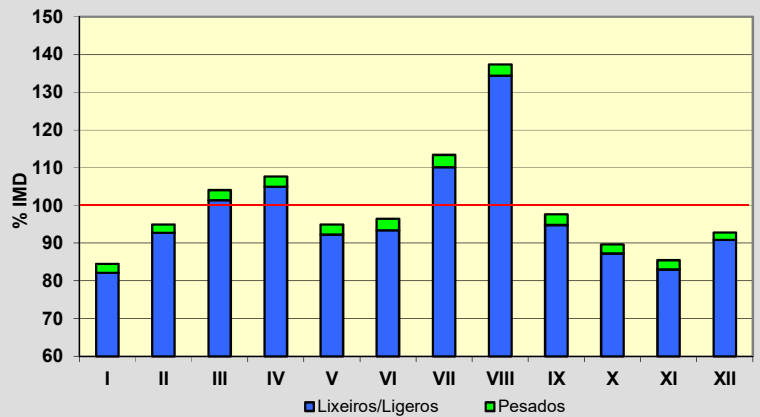
Nome/Nombre:

**Ponte de Arbo**IMDp: **54** I<sub>30</sub>: **306**

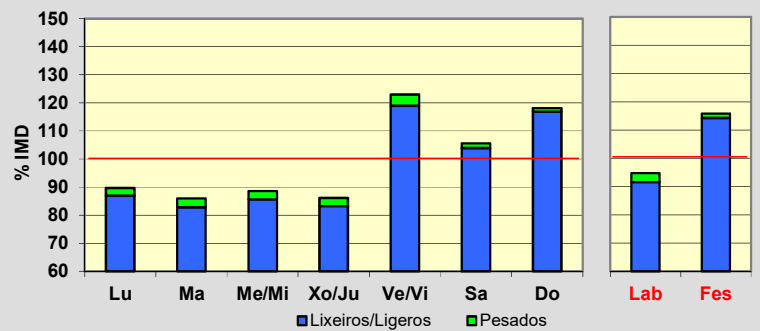
Treito/Tramo:

**PO-400 - Portugal**% Pes.: **2,6** I<sub>150</sub>: **244****Variación Mensual**

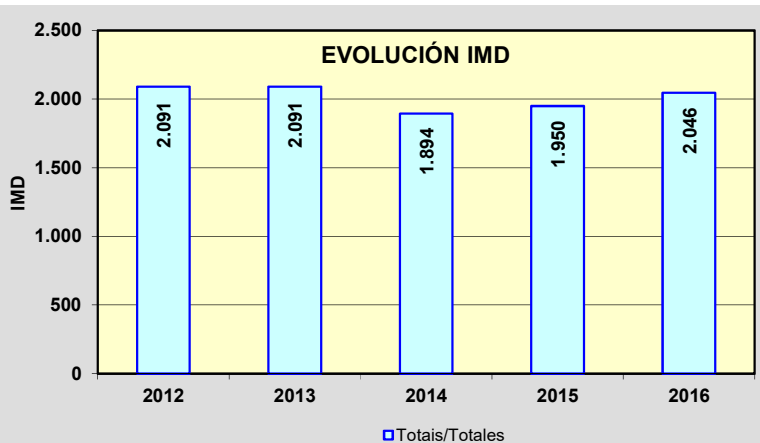
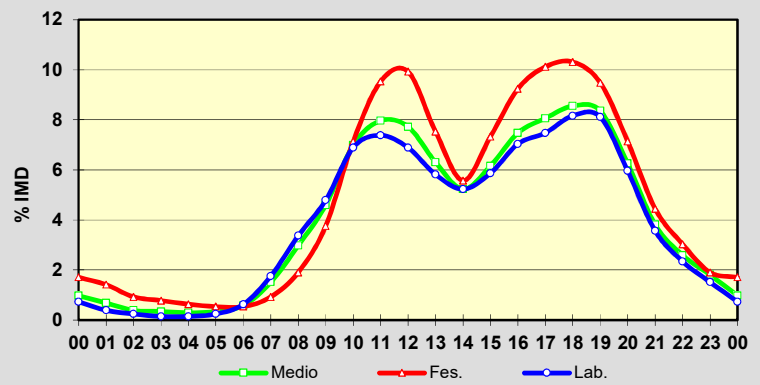
	I.M.D.	% I.M.D.	% Pes.
I	1.729	84,51	2,8
II	1.943	94,97	2,4
III	2.129	104,06	2,6
IV	2.203	107,67	2,5
V	1.942	94,92	2,8
VI	1.973	96,43	3,2
VII	2.320	113,39	2,9
VIII	2.811	137,39	2,2
IX	1.998	97,65	2,9
X	1.835	89,69	2,7
XI	1.749	85,48	2,9
XII	1.898	92,77	2,1

**Semana Media**

	I.M.D.	% I.M.D.	% Pes.
Lu	1.834	89,64	3,0
Ma	1.759	85,97	3,7
Me/Mi	1.812	88,56	3,3
Xo/Ju	1.762	86,12	3,4
Ve/Vi	2.516	122,97	3,3
Sa	2.161	105,62	1,6
Do	2.417	118,13	1,1
Lab	1.938	94,72	3,3
Fes	2.370	115,84	1,4

**Día Medio**

	Lab.	Fes.	Medio
00	15	35	20
01	8	29	14
02	5	19	8
03	3	16	7
04	3	13	6
05	5	11	7
06	13	11	12
07	36	19	31
08	69	39	61
09	98	77	94
10	141	146	143
11	151	195	163
12	141	203	158
13	119	154	129
14	107	114	107
15	120	150	126
16	144	189	153
17	153	207	165
18	167	211	175
19	166	194	171
20	122	146	128
21	73	91	78
22	48	62	53
23	31	39	37
	<b>1.938</b>	<b>2.370</b>	<b>2.046</b>



Estación: **PO-406(2)**Tipo: **COM****MEMORIA DE AFOROS 2016**Rede/Red: **PC**IMD: **1.470**

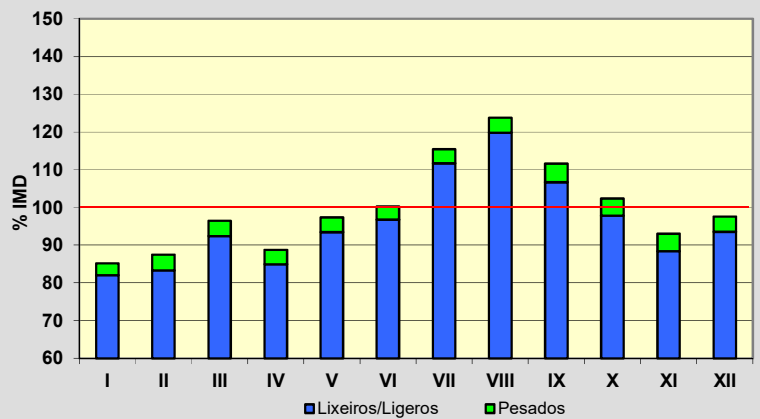
Nome/Nombre:

**A Cañiza**IMDp: **59** I<sub>30</sub>: **206**

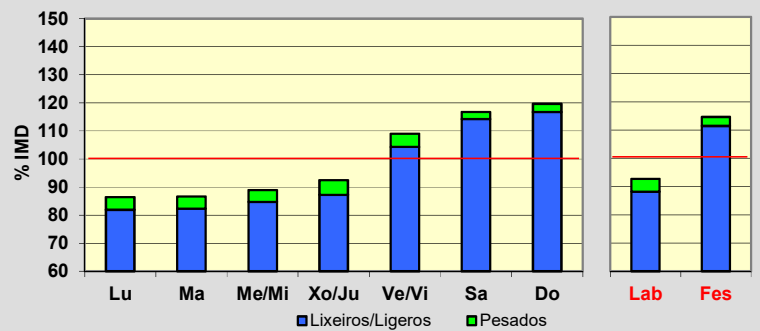
Treito/Tramo:

**A Cañiza - Filgueira (PO-801)**% Pes.: **4,0** I<sub>150</sub>: **164****Variación Mensual**

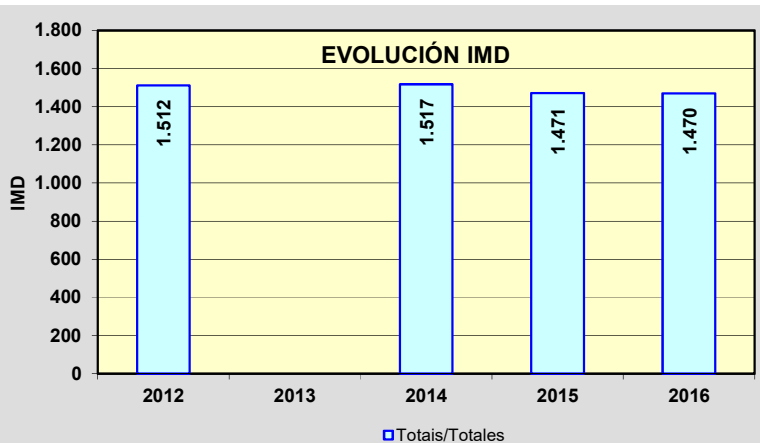
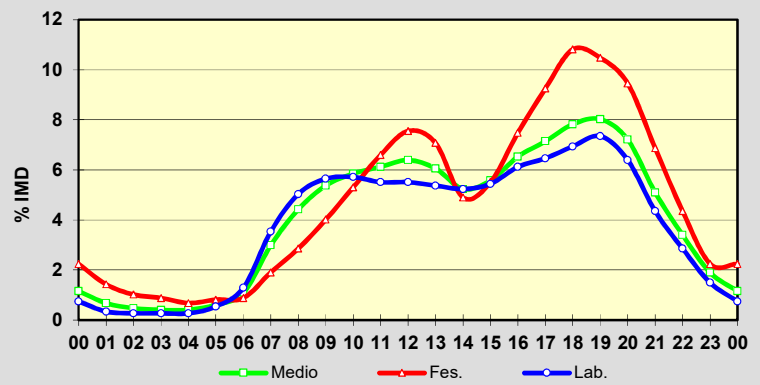
	I.M.D.	% I.M.D.	% Pes.
I	1.252	85,17	3,7
II	1.286	87,48	4,7
III	1.418	96,46	4,2
IV	1.305	88,78	4,3
V	1.431	97,35	4,0
VI	1.474	100,27	3,5
VII	1.697	115,44	3,2
VIII	1.819	123,74	3,2
IX	1.641	111,63	4,4
X	1.504	102,31	4,5
XI	1.367	92,99	5,0
XII	1.434	97,55	4,1

**Semana Media**

	I.M.D.	% I.M.D.	% Pes.
Lu	1.270	86,39	5,2
Ma	1.273	86,60	4,9
Me/Mi	1.308	88,98	4,8
Xo/Ju	1.359	92,45	5,6
Ve/Vi	1.602	108,98	4,3
Sa	1.717	116,80	2,2
Do	1.759	119,66	2,4
Lab	1.363	92,72	4,9
Fes	1.685	114,63	2,8

**Día Medio**

	Lab.	Fes.	Medio
00	11	33	17
01	5	21	10
02	4	15	7
03	4	13	6
04	4	10	6
05	8	12	9
06	19	13	16
07	52	28	44
08	74	42	65
09	83	59	79
10	84	78	86
11	81	97	90
12	81	111	94
13	79	104	89
14	77	72	77
15	80	81	82
16	90	110	96
17	95	136	105
18	102	159	115
19	108	154	118
20	94	139	106
21	64	101	75
22	42	64	50
23	22	33	28
	<b>1.363</b>	<b>1.685</b>	<b>1.470</b>



Estación: **PO-510(14)**Tipo: **COM****MEMORIA DE AFOROS 2016**Rede/Red: **PB**IMD: **3.573**

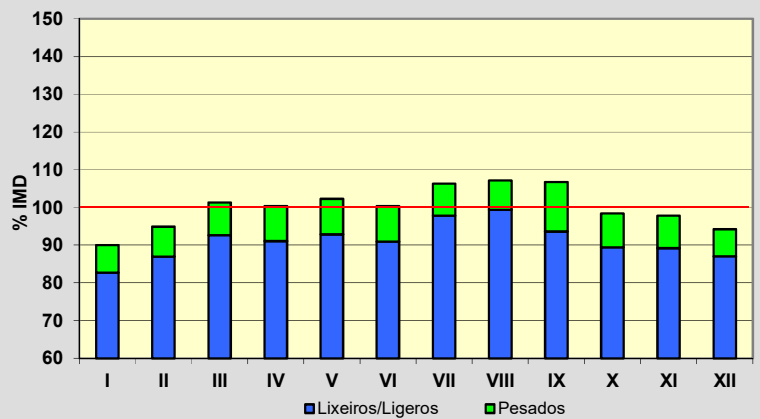
Nome/Nombre:

**Salvaterra (PO-510)**IMDp: **315** I<sub>30</sub>: **348**

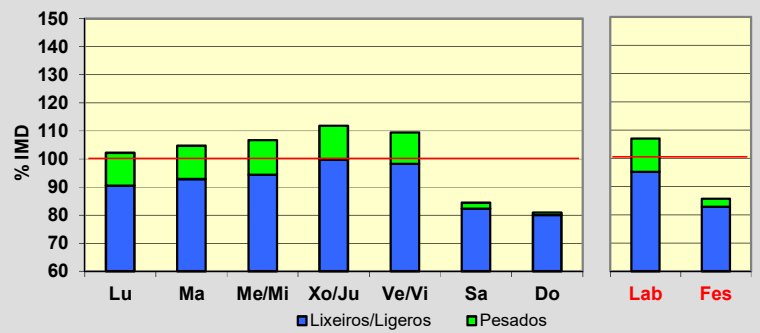
Treito/Tramo:

**Enl. PO-403 - Oleiros (PO-400)**% Pes.: **8,8** I<sub>150</sub>: **303****Variación Mensual**

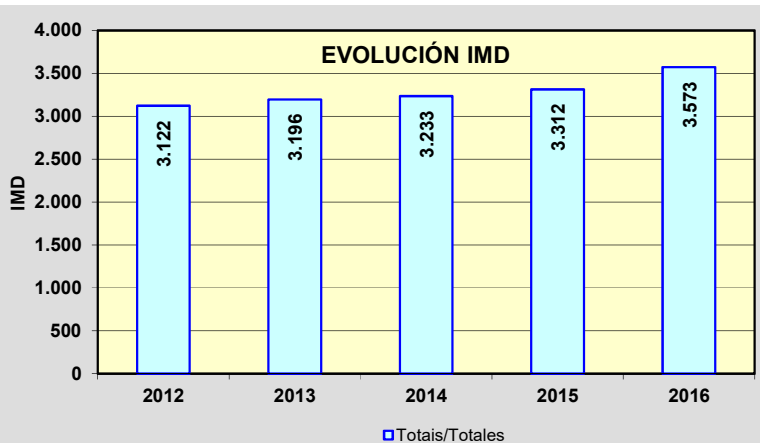
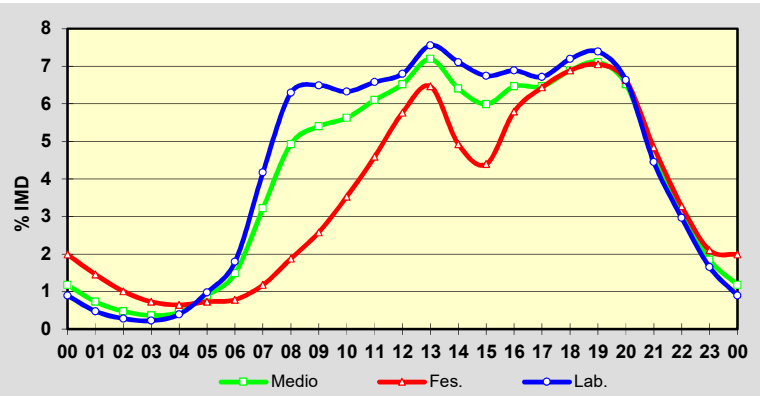
	I.M.D.	% I.M.D.	% Pes.
I	3.217	90,04	8,1
II	3.391	94,91	8,4
III	3.620	101,32	8,6
IV	3.584	100,31	9,2
V	3.654	102,27	9,2
VI	3.584	100,31	9,3
VII	3.799	106,33	8,0
VIII	3.828	107,14	7,3
IX	3.813	106,72	12,3
X	3.516	98,40	9,1
XI	3.493	97,76	8,8
XII	3.366	94,21	7,6

**Semana Media**

	I.M.D.	% I.M.D.	% Pes.
Lu	3.650	102,16	11,3
Ma	3.741	104,70	11,3
Me/Mi	3.813	106,72	11,5
Xo/Ju	3.996	111,84	10,8
Ve/Vi	3.911	109,46	10,2
Sa	3.018	84,47	2,6
Do	2.892	80,94	1,2
Lab	3.823	107,00	11,0
Fes	3.060	85,64	3,3

**Día Medio**

	Lab.	Fes.	Medio
00	32	71	42
01	17	52	26
02	10	36	17
03	8	26	13
04	14	23	16
05	35	26	32
06	64	28	53
07	149	42	115
08	225	67	176
09	232	92	193
10	226	126	201
11	235	164	218
12	243	206	233
13	270	231	257
14	254	176	229
15	241	157	214
16	246	207	231
17	240	230	231
18	257	246	246
19	264	252	254
20	237	237	233
21	159	173	165
22	106	117	112
23	59	75	66
<b>Total</b>	<b>3.823</b>	<b>3.060</b>	<b>3.573</b>



Estación: **PO-531(9)**Tipo: **PER****MEMORIA DE AFOROS 2016**Rede/Red: **PB**IMD: **18.405**

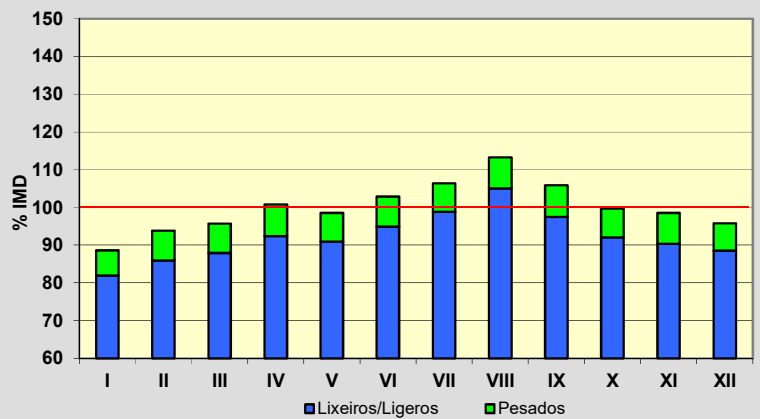
Nome/Nombre:

**Curro (PO-531)**IMDp: **1.434** I<sub>30</sub>: **1.633**

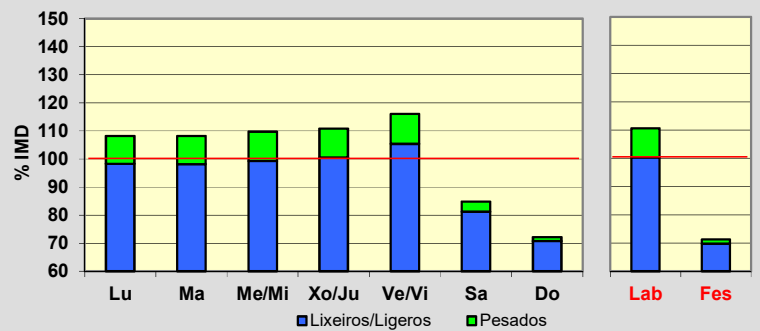
Treito/Tramo:

**San Caetano (PO-225) - Curro (AG-41)**% Pes.: **7,8** I<sub>150</sub>: **1.526****Variación Mensual**

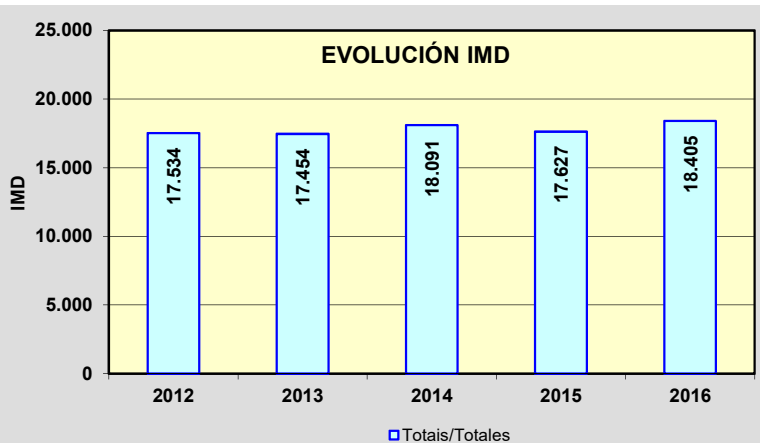
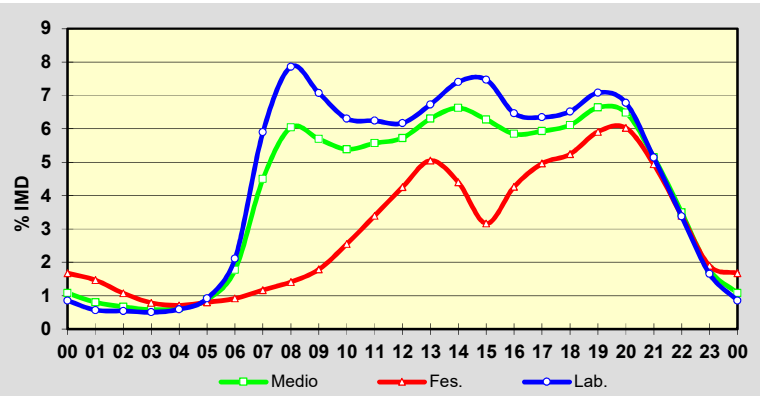
	I.M.D.	% I.M.D.	% Pes.
I	16.302	88,57	7,5
II	17.268	93,82	8,4
III	17.619	95,73	8,1
IV	18.543	100,75	8,3
V	18.138	98,55	7,7
VI	18.928	102,84	7,8
VII	19.580	106,38	7,1
VIII	20.845	113,26	7,3
IX	19.489	105,89	7,9
X	18.353	99,72	7,7
XI	18.132	98,52	8,3
XII	17.632	95,80	7,6

**Semana Media**

	I.M.D.	% I.M.D.	% Pes.
Lu	19.926	108,26	9,2
Ma	19.922	108,24	9,3
Me/Mi	20.191	109,70	9,5
Xo/Ju	20.398	110,83	9,4
Ve/Vi	21.353	116,02	9,2
Sa	15.608	84,80	4,2
Do	13.287	72,19	1,9
Lab	20.360	110,62	9,3
Fes	13.113	71,25	2,1

**Día Medio**

	Lab.	Fes.	Medio
00	157	308	199
01	105	270	148
02	100	198	123
03	93	145	107
04	109	131	116
05	169	148	162
06	389	169	326
07	1.086	215	828
08	1.447	260	1.112
09	1.302	329	1.048
10	1.161	469	992
11	1.149	625	1.025
12	1.136	783	1.054
13	1.239	929	1.161
14	1.363	809	1.219
15	1.375	582	1.156
16	1.190	785	1.076
17	1.168	913	1.092
18	1.200	965	1.125
19	1.303	1.088	1.222
20	1.248	1.109	1.194
21	946	909	948
22	621	625	644
23	304	349	328
<b>Total</b>	<b>20.360</b>	<b>13.113</b>	<b>18.405</b>



Estación: **PO-532(7)**Tipo: **PER****MEMORIA DE AFOROS 2016**Rede/Red: **PB**IMD: **5.526**

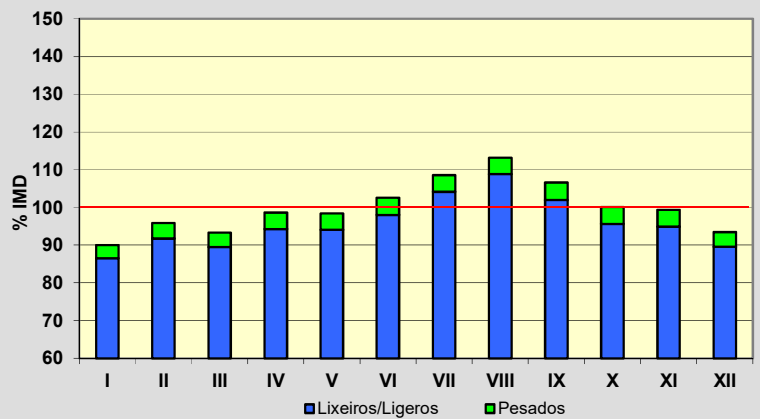
Nome/Nombre:

**Ponte Caldelas**IMDp: **233** I<sub>30</sub>: **498**

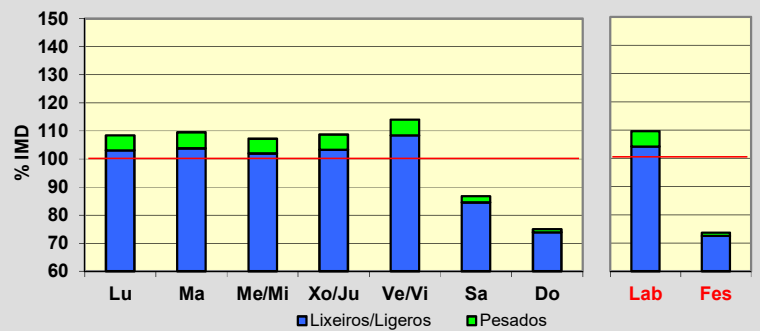
Treito/Tramo:

**Marcón (PO-542) - Ponte Caldelas**% Pes.: **4,2** I<sub>150</sub>: **467****Variación Mensual**

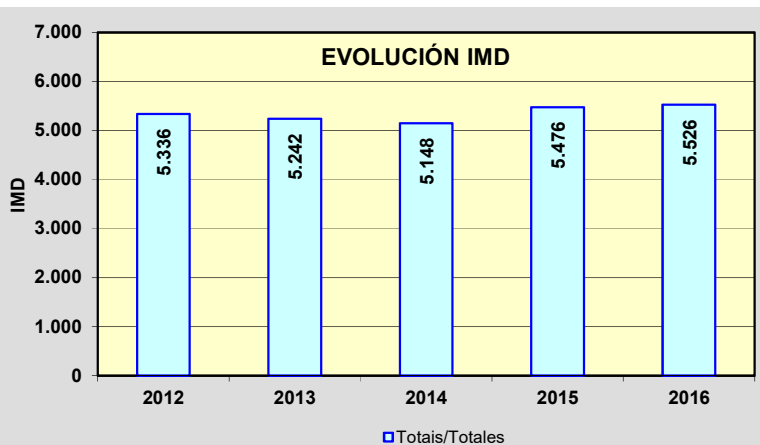
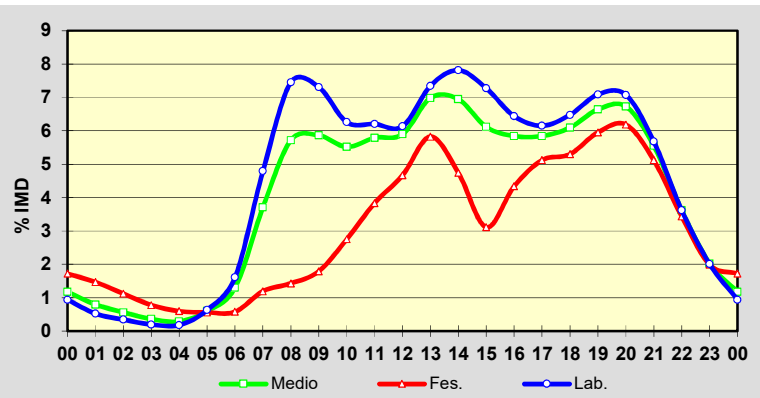
	I.M.D.	% I.M.D.	% Pes.
I	4.975	90,03	3,9
II	5.296	95,84	4,3
III	5.155	93,29	4,1
IV	5.451	98,64	4,4
V	5.435	98,35	4,4
VI	5.667	102,55	4,4
VII	5.998	108,54	4,0
VIII	6.254	113,17	3,8
IX	5.890	106,59	4,3
X	5.531	100,09	4,5
XI	5.491	99,37	4,5
XII	5.164	93,45	4,1

**Semana Media**

	I.M.D.	% I.M.D.	% Pes.
Lu	5.992	108,43	4,9
Ma	6.051	109,50	5,2
Me/Mi	5.927	107,26	4,9
Xo/Ju	6.009	108,74	5,0
Ve/Vi	6.301	114,02	4,9
Sa	4.793	86,74	2,5
Do	4.145	75,01	1,5
Lab	6.056	109,59	5,0
Fes	4.069	73,63	1,5

**Día Medio**

	Lab.	Fes.	Medio
00	52	95	65
01	29	81	44
02	19	62	31
03	11	43	20
04	10	33	16
05	35	31	33
06	89	32	72
07	265	66	205
08	412	79	316
09	404	99	324
10	346	152	305
11	343	212	320
12	339	258	326
13	406	322	386
14	432	262	384
15	402	172	338
16	356	240	323
17	340	283	323
18	358	293	337
19	392	329	367
20	391	342	372
21	314	283	307
22	200	190	200
23	111	110	112
<b>Total</b>	<b>6.056</b>	<b>4.069</b>	<b>5.526</b>





Estación: **PO-533(4)**Tipo: **COM****MEMORIA DE AFOROS 2016**Rede/Red: **PB**IMD: **3.562**

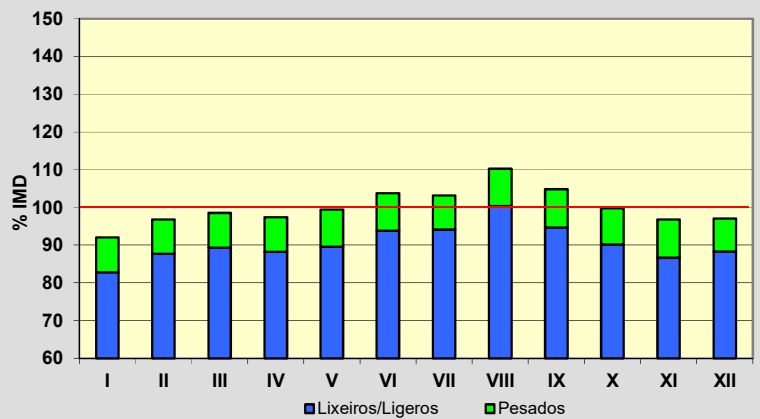
Nome/Nombre:

**Lalín (PO-533)**IMDp: **339** I<sub>30</sub>: **342**

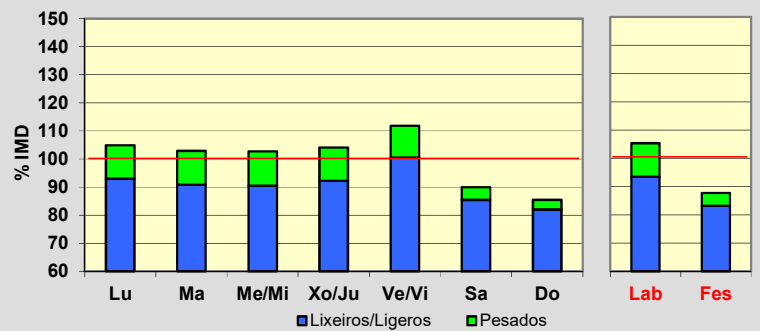
Treito/Tramo:

**Lalín - Rodeiro (PO-212)**% Pes.: **9,5** I<sub>150</sub>: **307****Variación Mensual**

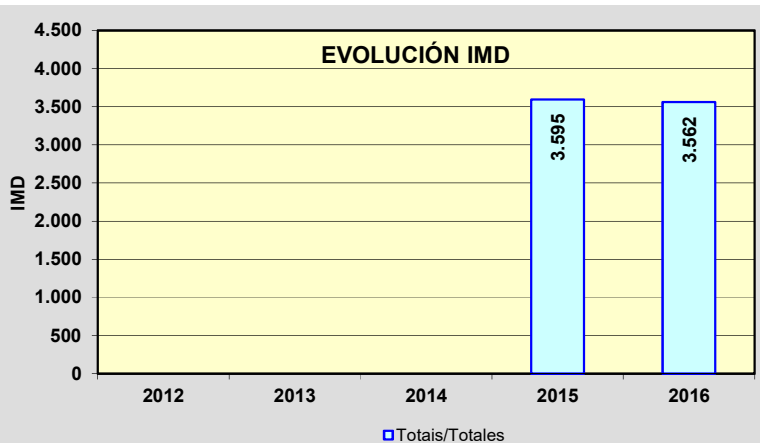
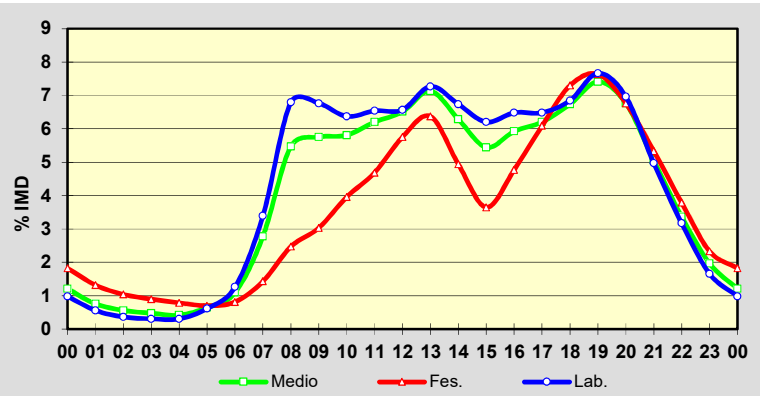
	I.M.D.	% I.M.D.	% Pes.
I	3.279	92,06	10,0
II	3.450	96,86	9,4
III	3.509	98,51	9,3
IV	3.470	97,42	9,5
V	3.542	99,44	9,9
VI	3.696	103,76	9,6
VII	3.676	103,20	8,8
VIII	3.928	110,28	9,0
IX	3.732	104,77	9,7
X	3.554	99,78	9,7
XI	3.450	96,86	10,5
XII	3.457	97,05	9,0

**Semana Media**

	I.M.D.	% I.M.D.	% Pes.
Lu	3.736	104,88	11,3
Ma	3.664	102,86	11,6
Me/Mi	3.658	102,70	11,8
Xo/Ju	3.710	104,15	11,4
Ve/Vi	3.985	111,88	10,2
Sa	3.204	89,95	5,1
Do	3.043	85,43	4,0
Lab	3.751	105,31	11,3
Fes	3.124	87,70	5,2

**Día Medio**

	Lab.	Fes.	Medio
00	35	65	43
01	20	47	27
02	13	37	20
03	11	32	17
04	11	28	15
05	22	25	23
06	45	29	39
07	121	51	99
08	242	88	195
09	241	108	205
10	227	141	207
11	233	167	221
12	234	205	232
13	259	227	254
14	240	176	224
15	221	130	194
16	231	170	211
17	231	217	221
18	244	260	240
19	273	272	264
20	248	241	241
21	177	190	180
22	113	135	120
23	59	83	70
	<b>3.751</b>	<b>3.124</b>	<b>3.562</b>



Estación: **PO-534(3)**Tipo: **PER****MEMORIA DE AFOROS 2016**Rede/Red: **PB**IMD: **4.213**

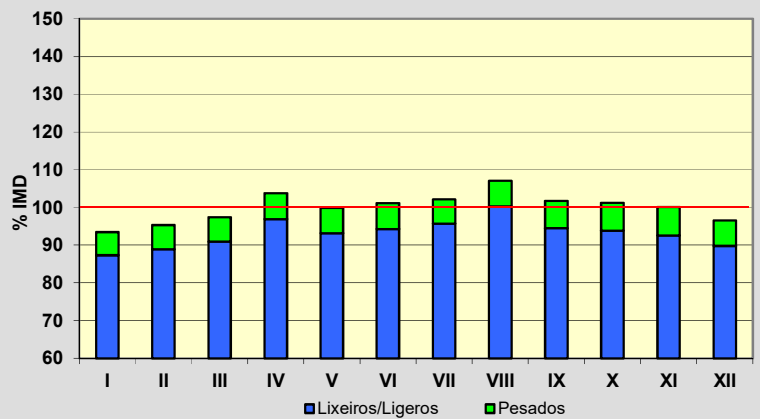
Nome/Nombre:

**Lalín (PO-534)**IMDp: **286** I<sub>30</sub>: **427**

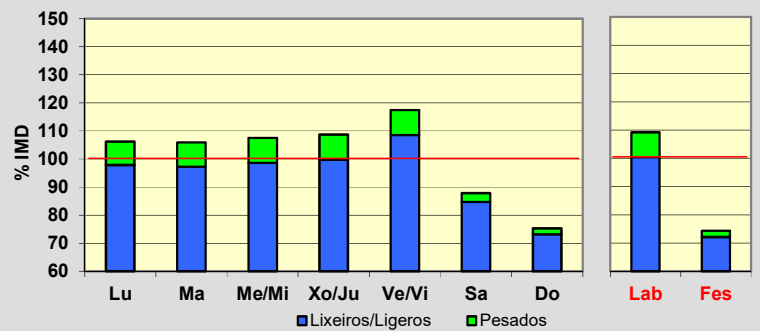
Treito/Tramo:

**AP-53 - P.I de Botos**% Pes.: **6,8** I<sub>150</sub>: **390****Variación Mensual**

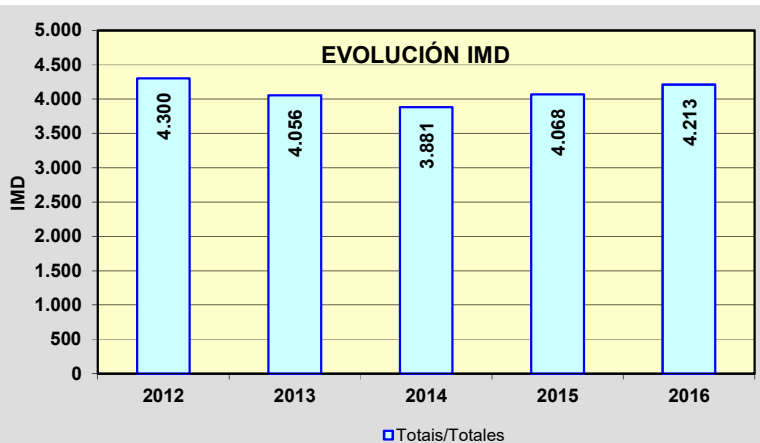
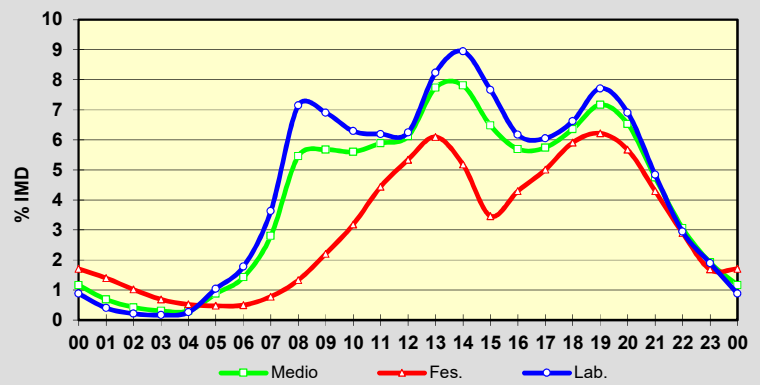
	I.M.D.	% I.M.D.	% Pes.
I	3.937	93,45	6,6
II	4.017	95,35	6,7
III	4.104	97,41	6,7
IV	4.373	103,80	6,6
V	4.207	99,86	6,7
VI	4.262	101,16	6,8
VII	4.302	102,11	6,3
VIII	4.509	107,03	6,3
IX	4.288	101,78	7,1
X	4.263	101,19	7,2
XI	4.218	100,12	7,5
XII	4.067	96,53	7,0

**Semana Media**

	I.M.D.	% I.M.D.	% Pes.
Lu	4.474	106,20	7,9
Ma	4.463	105,93	8,2
Me/Mi	4.530	107,52	8,3
Xo/Ju	4.580	108,71	8,2
Ve/Vi	4.947	117,42	7,6
Sa	3.702	87,87	3,6
Do	3.174	75,34	2,8
Lab	4.599	109,16	8,0
Fes	3.131	74,32	3,0

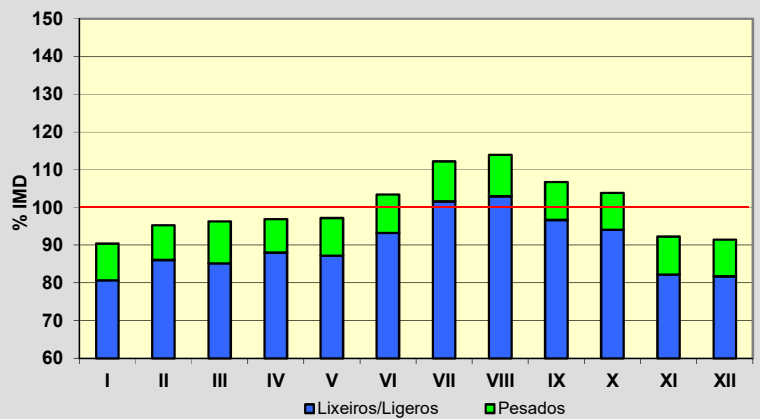
**Día Medio**

	Lab.	Fes.	Medio
00	37	72	49
01	17	59	29
02	9	43	18
03	7	29	13
04	11	22	13
05	44	20	37
06	75	21	60
07	153	33	118
08	301	56	230
09	291	93	239
10	265	134	236
11	261	187	248
12	263	225	258
13	347	257	326
14	377	218	329
15	323	146	273
16	260	181	240
17	255	211	242
18	279	249	268
19	325	262	302
20	291	239	275
21	204	181	200
22	124	122	129
23	80	71	81
	<b>4.599</b>	<b>3.131</b>	<b>4.213</b>

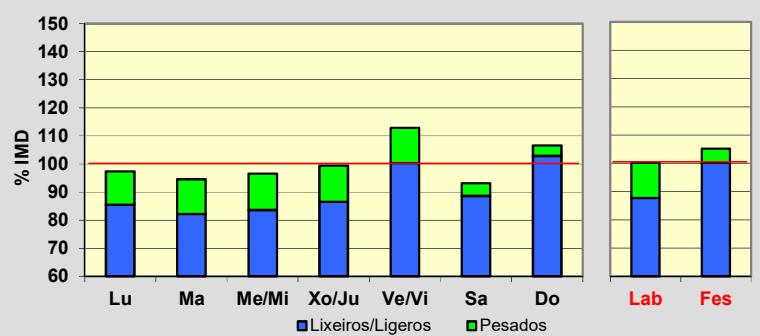


Estación: **PO-534(24)**Tipo: **COM****MEMORIA DE AFOROS 2016**Rede/Red: **PB**IMD: **993**Nome/Nombre: **Aciveiro**IMDp: **100** I<sub>30</sub>: **136**Treito/Tramo: **Laro (PO-201) - Cachafeiro (Estda. Diput.)**% Pes.: **10,1** I<sub>150</sub>: **106****Variación Mensual**

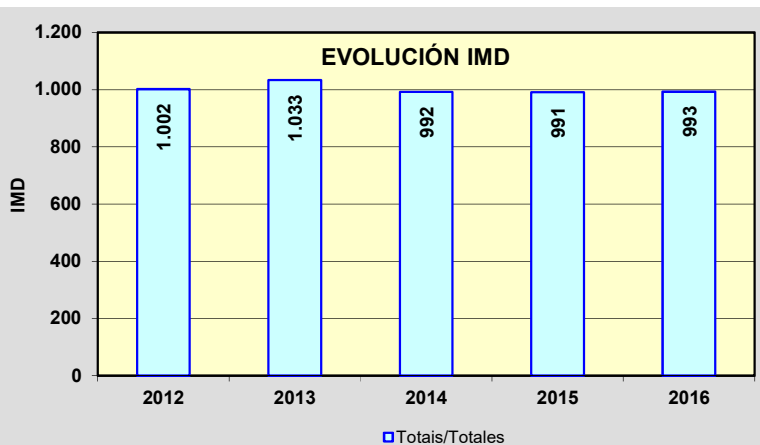
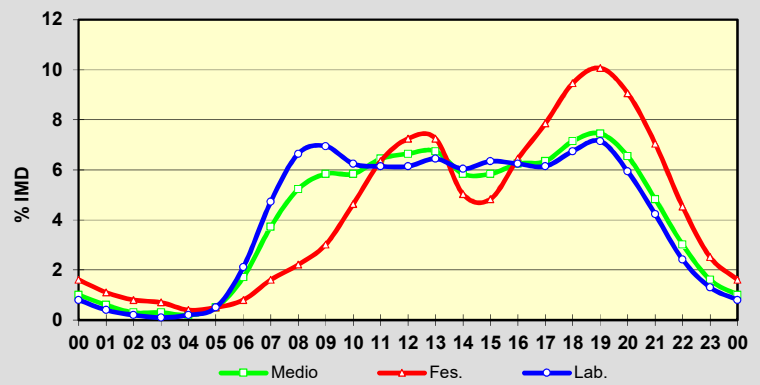
	I.M.D.	% I.M.D.	% Pes.
I	898	90,43	10,8
II	946	95,27	9,6
III	956	96,27	11,5
IV	962	96,88	9,1
V	965	97,18	10,3
VI	1.027	103,42	9,8
VII	1.114	112,19	9,4
VIII	1.131	113,90	9,6
IX	1.060	106,75	9,4
X	1.031	103,83	9,4
XI	916	92,25	10,9
XII	908	91,44	10,6

**Semana Media**

	I.M.D.	% I.M.D.	% Pes.
Lu	967	97,38	12,2
Ma	939	94,56	13,0
Me/Mi	959	96,58	13,5
Xo/Ju	987	99,40	13,0
Ve/Vi	1.120	112,79	11,1
Sa	925	93,15	4,9
Do	1.059	106,65	3,5
Lab	995	100,20	12,5
Fes	1.044	105,14	4,6

**Día Medio**

	Lab.	Fes.	Medio
00	8	16	10
01	4	11	6
02	2	8	3
03	1	7	3
04	2	4	2
05	5	5	5
06	21	8	17
07	47	16	37
08	66	22	52
09	69	30	58
10	62	46	58
11	61	63	64
12	61	72	66
13	64	72	67
14	60	50	58
15	63	48	58
16	62	64	62
17	61	78	63
18	67	94	71
19	71	100	74
20	59	90	65
21	42	70	48
22	24	45	30
23	13	25	16
	<b>995</b>	<b>1.044</b>	<b>993</b>



Estación: **PO-534(31)**Tipo: **PER****MEMORIA DE AFOROS 2016**Rede/Red: **PB**IMD: **1.608**

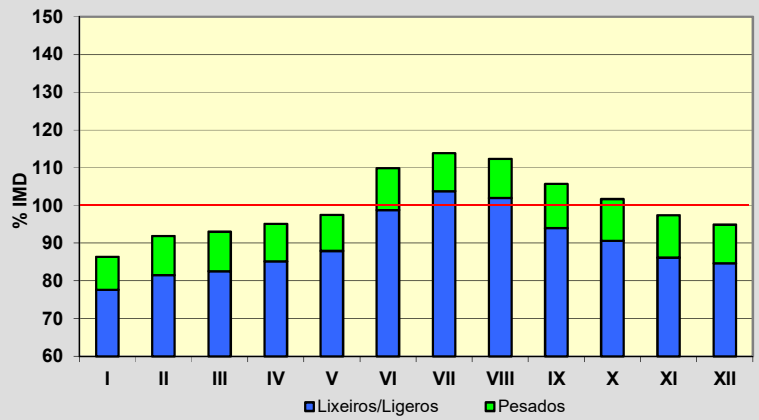
Nome/Nombre:

**Folgozo**IMDp: **168** I<sub>30</sub>: **223**

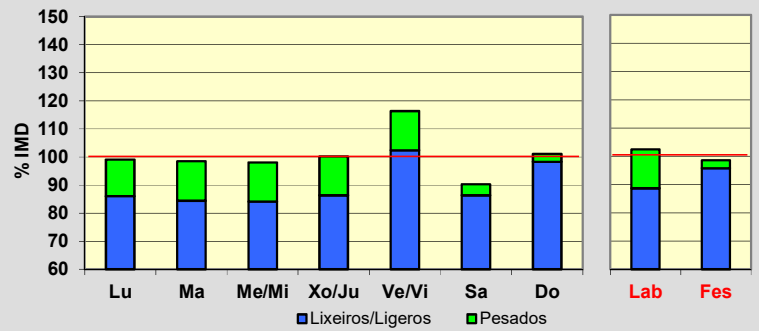
Treito/Tramo:

**Cachafeiro (Estda. Diput.) - Folgozo (N-541)**% Pes.: **10,4** I<sub>150</sub>: **165****Variación Mensual**

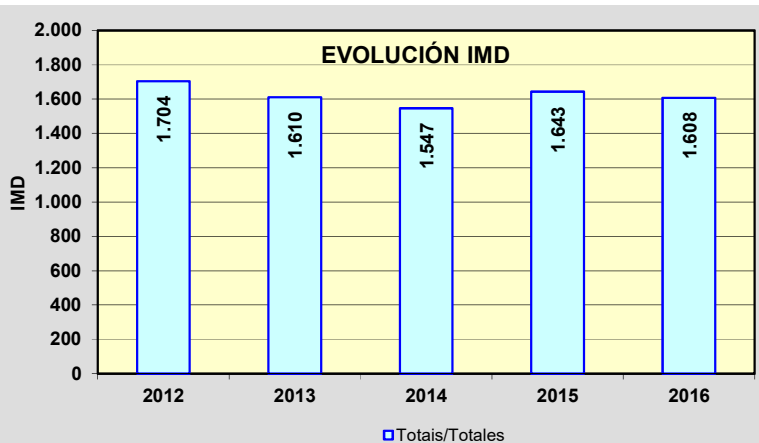
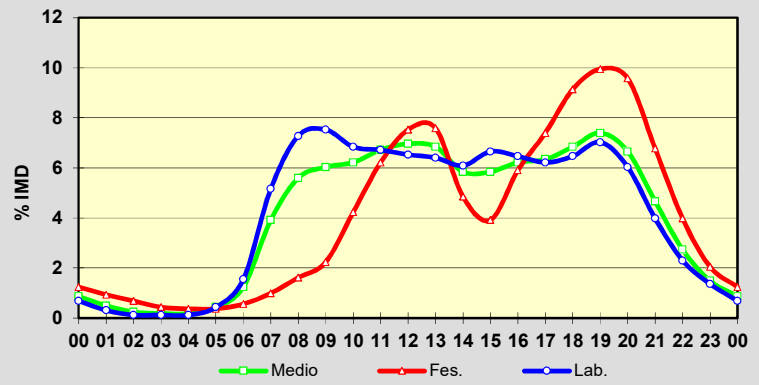
	I.M.D.	% I.M.D.	% Pes.
I	1.389	86,38	10,2
II	1.478	91,92	11,3
III	1.496	93,03	11,3
IV	1.529	95,09	10,4
V	1.568	97,51	9,8
VI	1.767	109,89	10,1
VII	1.831	113,87	8,8
VIII	1.806	112,31	9,2
IX	1.700	105,72	11,1
X	1.635	101,68	10,9
XI	1.567	97,45	11,6
XII	1.526	94,90	10,8

**Semana Media**

	I.M.D.	% I.M.D.	% Pes.
Lu	1.593	99,07	13,2
Ma	1.583	98,45	14,3
Me/Mi	1.577	98,07	14,2
Xo/Ju	1.611	100,19	13,8
Ve/Vi	1.871	116,36	12,0
Sa	1.451	90,24	4,3
Do	1.626	101,12	2,8
Lab	1.647	102,43	13,4
Fes	1.585	98,57	2,8

**Día Medio**

	Lab.	Fes.	Medio
00	11	20	14
01	5	15	8
02	2	11	4
03	2	7	3
04	2	6	3
05	7	6	7
06	25	9	20
07	83	16	63
08	117	26	90
09	121	36	97
10	110	68	100
11	108	100	108
12	105	121	112
13	103	122	110
14	98	78	94
15	107	63	94
16	104	95	100
17	100	119	102
18	104	147	110
19	113	160	119
20	97	154	107
21	64	109	75
22	37	64	44
23	22	33	24
	<b>1.647</b>	<b>1.585</b>	<b>1.608</b>



Estación: **PO-535(0)**Tipo: **COM****MEMORIA DE AFOROS 2016**Rede/Red: **PB**IMD: **6.400**

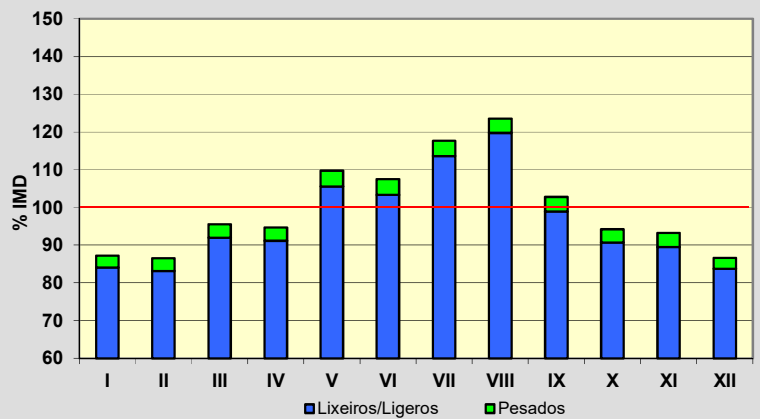
Nome/Nombre:

**Mosteiro de Poio**IMDp: **233** I<sub>30</sub>: **723**

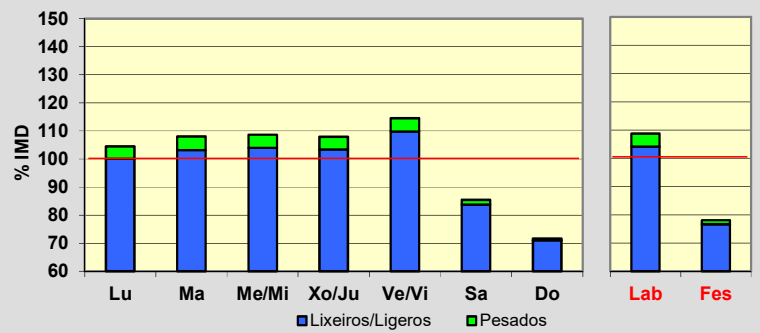
Treito/Tramo:

**Glor. Monasterio de Poio (VG-4.8) - San Xoán de Poio (PO-308)**% Pes.: **3,6** I<sub>150</sub>: **628****Variación Mensual**

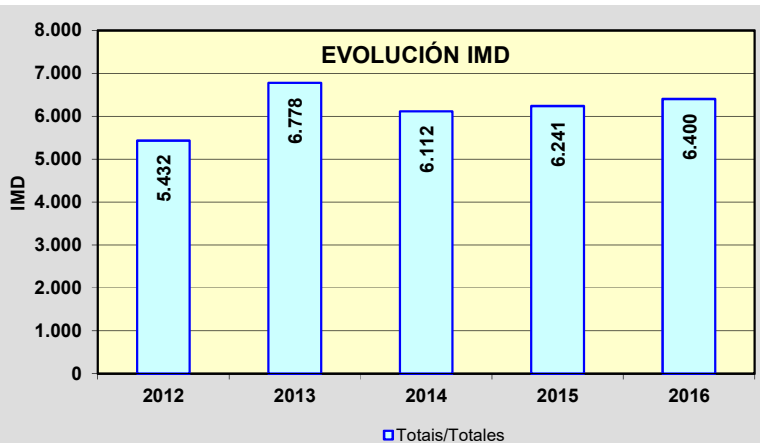
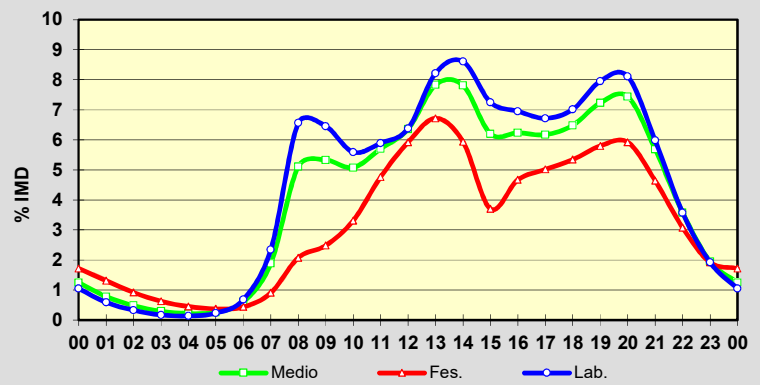
	I.M.D.	% I.M.D.	% Pes.
I	5.579	87,17	3,6
II	5.535	86,48	3,8
III	6.116	95,56	3,8
IV	6.060	94,69	3,7
V	7.022	109,72	3,8
VI	6.881	107,52	3,9
VII	7.530	117,66	3,4
VIII	7.905	123,52	3,1
IX	6.581	102,83	3,8
X	6.028	94,19	3,7
XI	5.965	93,20	3,9
XII	5.541	86,58	3,3

**Semana Media**

	I.M.D.	% I.M.D.	% Pes.
Lu	6.686	104,47	4,2
Ma	6.915	108,05	4,5
Me/Mi	6.954	108,66	4,3
Xo/Ju	6.906	107,91	4,2
Ve/Vi	7.333	114,58	4,1
Sa	5.470	85,47	2,0
Do	4.591	71,73	1,1
Lab	6.959	108,73	4,3
Fes	4.996	78,06	1,8

**Día Medio**

	Lab.	Fes.	Medio
00	67	110	80
01	38	84	50
02	21	59	31
03	11	40	19
04	9	29	14
05	15	24	17
06	44	28	39
07	150	58	121
08	420	133	327
09	413	159	341
10	358	212	325
11	377	305	365
12	408	379	407
13	526	430	501
14	551	380	500
15	464	237	397
16	445	299	399
17	430	321	395
18	449	342	415
19	509	371	463
20	519	379	476
21	383	297	364
22	229	197	229
23	123	123	125
<b>Total</b>	<b>6.959</b>	<b>4.996</b>	<b>6.400</b>



Estación: **PO-548(7)**Tipo: **COM****MEMORIA DE AFOROS 2016**Rede/Red: **PB**IMD: **5.000**

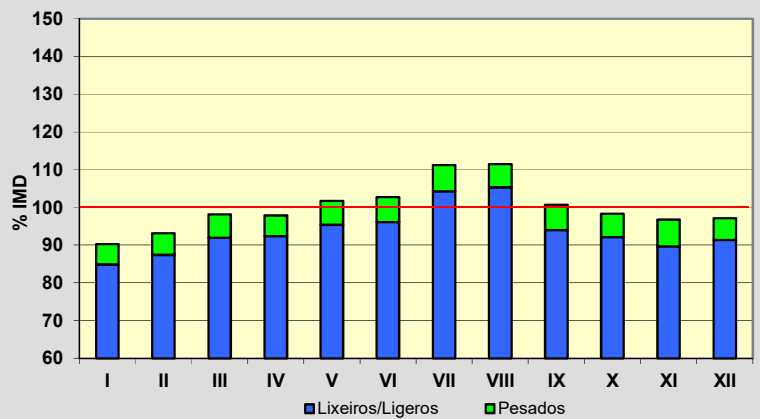
Nome/Nombre:

**Catoira**IMDp: **310** I<sub>30</sub>: **476**

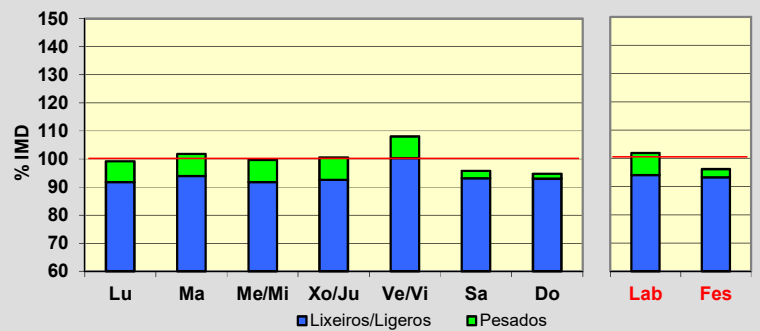
Treito/Tramo:

**PO-190 - Catoira (Glor.)**% Pes.: **6,2** I<sub>150</sub>: **414****Variación Mensual**

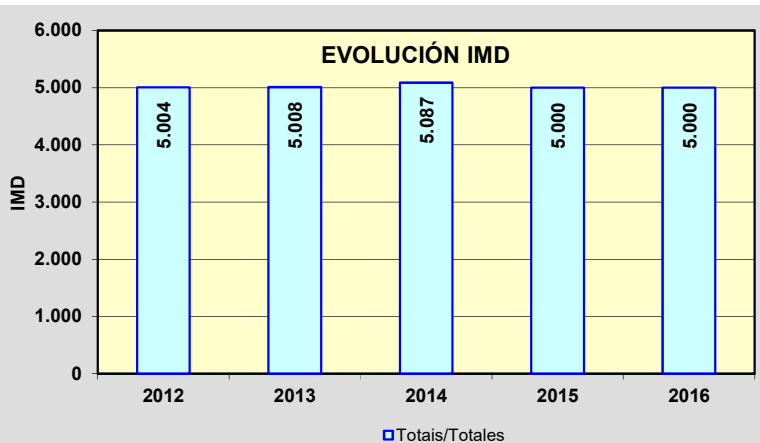
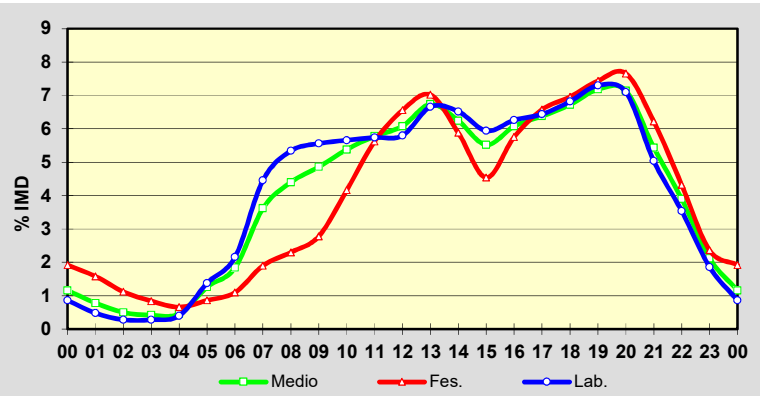
	I.M.D.	% I.M.D.	% Pes.
I	4.513	90,26	5,9
II	4.659	93,18	6,2
III	4.909	98,18	6,3
IV	4.893	97,86	5,6
V	5.088	101,76	6,3
VI	5.137	102,74	6,4
VII	5.560	111,20	6,2
VIII	5.571	111,42	5,5
IX	5.036	100,72	6,7
X	4.914	98,28	6,3
XI	4.837	96,74	7,3
XII	4.855	97,10	5,9

**Semana Media**

	I.M.D.	% I.M.D.	% Pes.
Lu	4.960	99,20	7,5
Ma	5.092	101,84	7,8
Me/Mi	4.986	99,72	7,9
Xo/Ju	5.029	100,58	8,0
Ve/Vi	5.401	108,02	7,1
Sa	4.791	95,82	2,8
Do	4.738	94,76	1,9
Lab	5.094	101,88	7,7
Fes	4.807	96,14	3,0

**Día Medio**

	Lab.	Fes.	Medio
00	43	96	58
01	24	79	39
02	14	56	25
03	14	42	21
04	20	33	23
05	69	43	63
06	108	55	92
07	223	95	181
08	267	115	220
09	278	139	243
10	283	208	269
11	287	281	289
12	290	328	304
13	333	351	337
14	326	294	312
15	297	227	276
16	313	288	304
17	322	329	319
18	341	348	336
19	365	372	359
20	355	383	357
21	252	311	272
22	177	216	195
23	93	118	106
<b>Total</b>	<b>5.094</b>	<b>4.807</b>	<b>5.000</b>



Estación: **PO-548(16)**Tipo: **COM****MEMORIA DE AFOROS 2016**Rede/Red: **PB**IMD: **9.670**

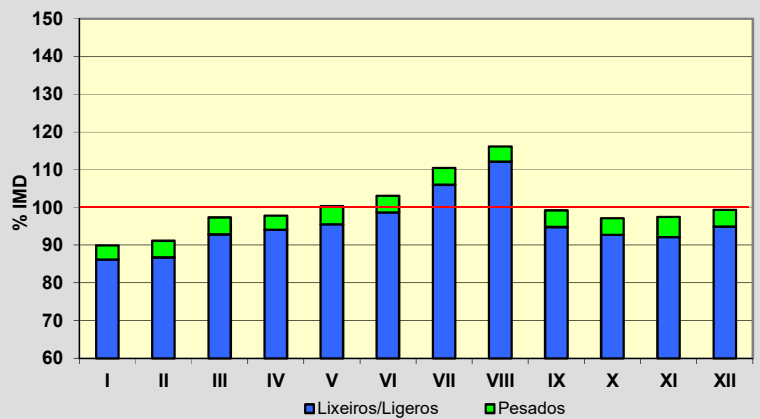
Nome/Nombre:

**Carril**IMDp: **424** I<sub>30</sub>: **895**

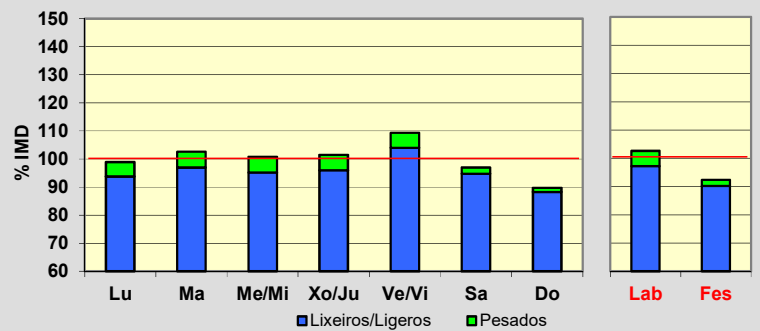
Treito/Tramo:

**Carril (PO-192) - Vilagarcía (glorieta porto)**% Pes.: **4,4** I<sub>150</sub>: **795****Variación Mensual**

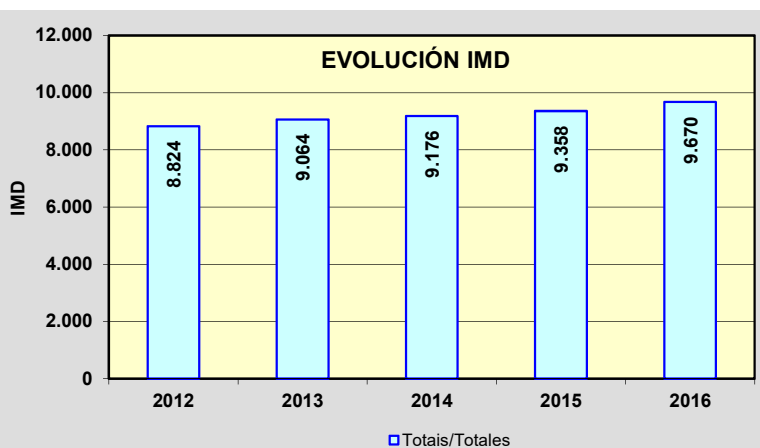
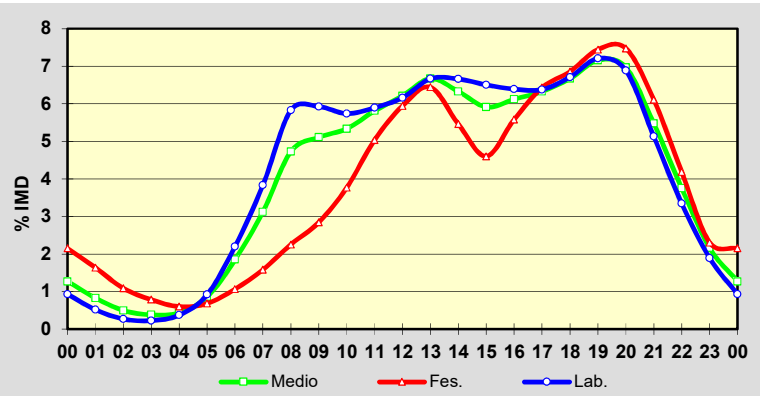
	I.M.D.	% I.M.D.	% Pes.
I	8.698	89,95	4,2
II	8.813	91,14	4,8
III	9.416	97,37	4,6
IV	9.455	97,78	3,8
V	9.704	100,35	4,8
VI	9.968	103,08	4,3
VII	10.680	110,44	4,0
VIII	11.231	116,14	3,5
IX	9.591	99,18	4,5
X	9.390	97,10	4,6
XI	9.425	97,47	5,5
XII	9.606	99,34	4,5

**Semana Media**

	I.M.D.	% I.M.D.	% Pes.
Lu	9.566	98,92	5,2
Ma	9.920	102,59	5,5
Me/Mi	9.743	100,75	5,5
Xo/Ju	9.811	101,46	5,4
Ve/Vi	10.572	109,33	4,9
Sa	9.378	96,98	2,2
Do	8.675	89,71	1,6
Lab	9.923	102,62	5,3
Fes	8.929	92,34	2,4

**Día Medio**

	Lab.	Fes.	Medio
00	90	208	123
01	50	158	80
02	26	105	48
03	22	76	37
04	36	58	42
05	89	66	83
06	213	103	179
07	371	153	302
08	564	218	457
09	573	275	494
10	555	364	516
11	570	487	562
12	596	575	601
13	645	623	645
14	644	528	612
15	629	445	572
16	618	540	592
17	617	622	612
18	649	663	645
19	697	720	692
20	666	723	674
21	496	591	530
22	324	405	363
23	183	223	209
	<b>9.923</b>	<b>8.929</b>	<b>9.670</b>



Estación: **PO-549(3)**Tipo: **PER****MEMORIA DE AFOROS 2016**Rede/Red: **PB**IMD: **9.917**

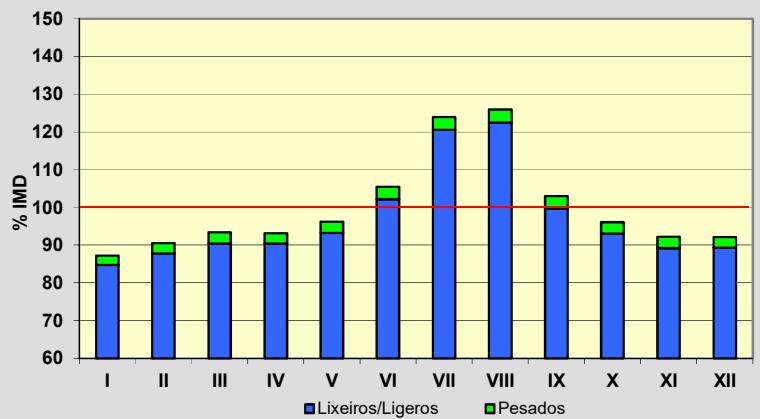
Nome/Nombre:

**Vilanova de Arousa**IMDp: **299** I<sub>30</sub>: **1.106**

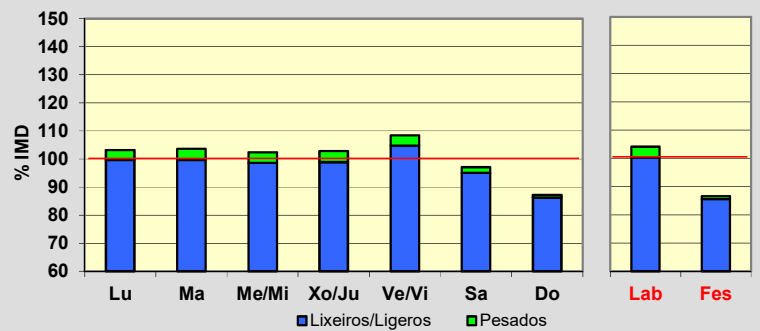
Treito/Tramo:

**PO-529 - Caleiro**% Pes.: **3,0** I<sub>150</sub>: **931****Variación Mensual**

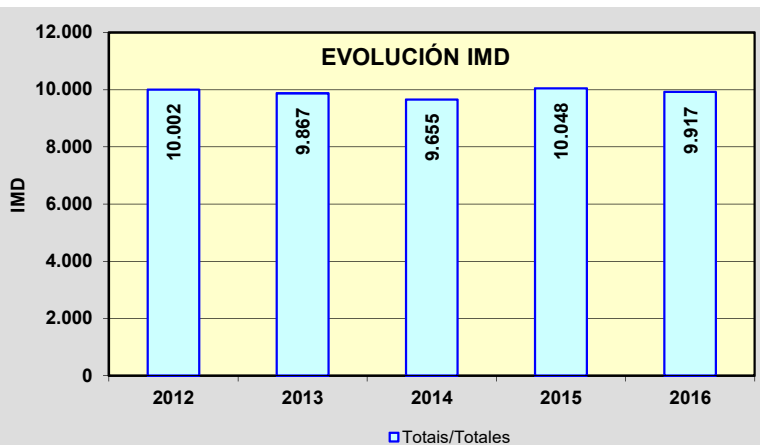
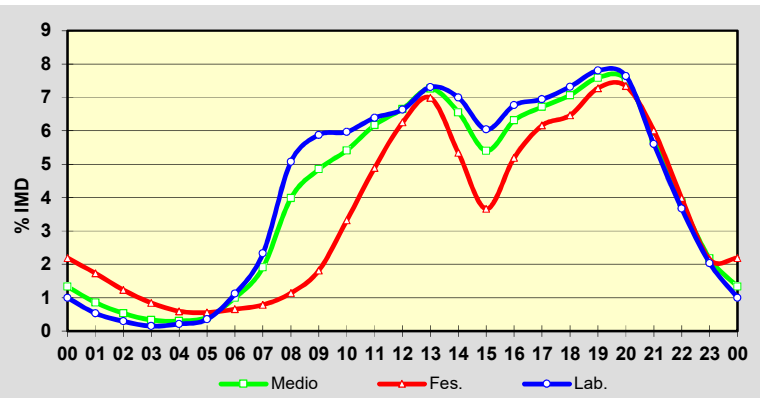
	I.M.D.	% I.M.D.	% Pes.
I	8.649	87,21	2,8
II	8.983	90,58	3,1
III	9.261	93,39	3,2
IV	9.241	93,18	3,0
V	9.541	96,21	3,1
VI	10.457	105,45	3,1
VII	12.286	123,89	2,7
VIII	12.486	125,91	2,7
IX	10.218	103,04	3,3
X	9.529	96,09	3,2
XI	9.143	92,20	3,2
XII	9.133	92,09	3,0

**Semana Media**

	I.M.D.	% I.M.D.	% Pes.
Lu	10.232	103,18	3,4
Ma	10.275	103,61	3,8
Me/Mi	10.154	102,39	3,7
Xo/Ju	10.196	102,81	3,9
Ve/Vi	10.752	108,42	3,3
Sa	9.624	97,05	2,0
Do	8.649	87,21	1,1
Lab	10.322	104,08	3,6
Fes	8.586	86,58	1,2

**Día Medio**

	Lab.	Fes.	Medio
00	99	217	132
01	53	172	85
02	29	122	53
03	15	84	33
04	21	59	30
05	35	55	41
06	111	65	99
07	231	78	189
08	503	113	395
09	583	180	481
10	592	329	537
11	634	485	612
12	658	620	660
13	725	693	721
14	694	530	650
15	599	363	536
16	671	515	626
17	689	611	666
18	726	641	701
19	774	722	753
20	758	728	747
21	556	596	571
22	364	395	383
23	202	213	216
<b>Total</b>	<b>10.322</b>	<b>8.586</b>	<b>9.917</b>





Estación: **PO-550(8)**Tipo: **COM****MEMORIA DE AFOROS 2016**Rede/Red: **PB**IMD: **8.888**

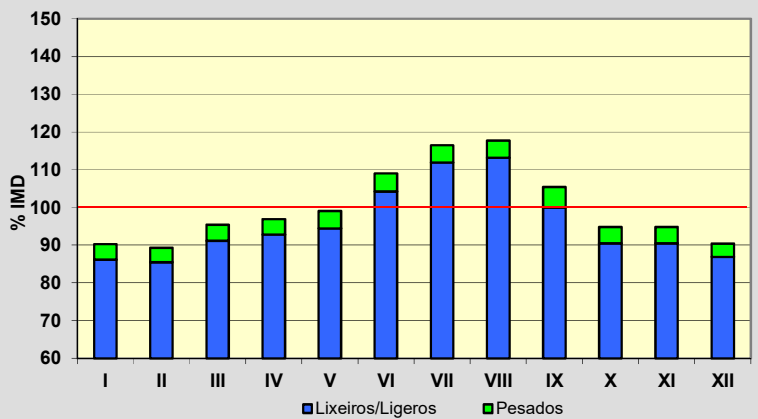
Nome/Nombre:

**Dena**IMDp: **388** I<sub>30</sub>: **868**

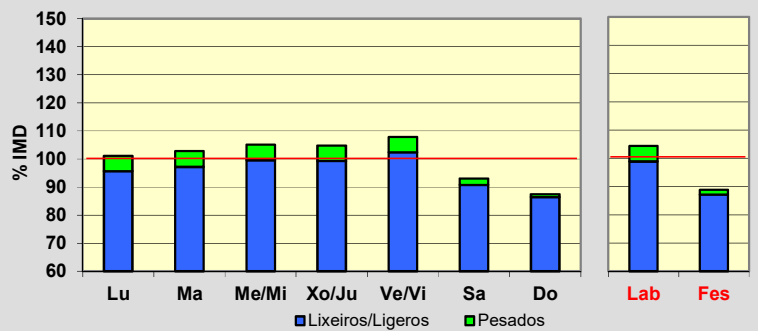
Treito/Tramo:

**PO-303 (Castrelo) - Vilalonga (PO-504)**% Pes.: **4,4** I<sub>150</sub>: **764****Variación Mensual**

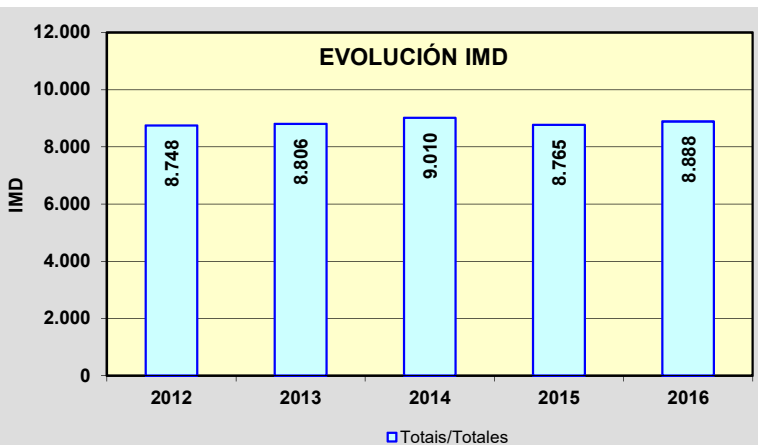
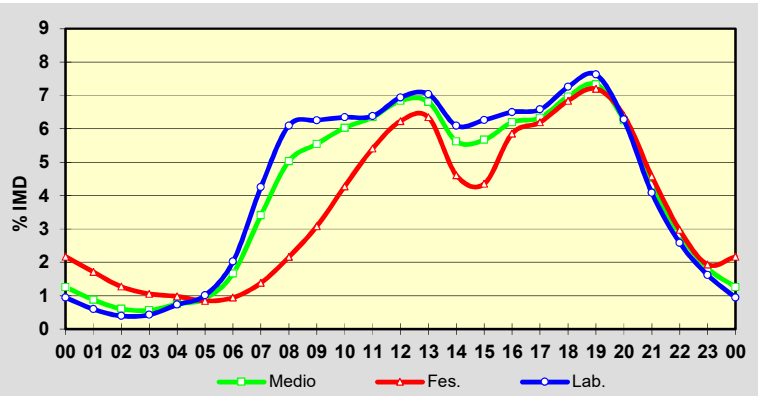
	I.M.D.	% I.M.D.	% Pes.
I	8.020	90,23	4,5
II	7.937	89,30	4,3
III	8.481	95,42	4,4
IV	8.610	96,87	4,3
V	8.807	99,09	4,7
VI	9.689	109,01	4,4
VII	10.351	116,46	3,9
VIII	10.460	117,69	3,9
IX	9.368	105,40	5,1
X	8.428	94,82	4,6
XI	8.425	94,79	4,6
XII	8.034	90,39	3,8

**Semana Media**

	I.M.D.	% I.M.D.	% Pes.
Lu	8.988	101,13	5,4
Ma	9.133	102,76	5,4
Me/Mi	9.344	105,13	5,3
Xo/Ju	9.319	104,85	5,3
Ve/Vi	9.586	107,85	5,0
Sa	8.269	93,04	2,4
Do	7.774	87,47	1,2
Lab	9.275	104,35	5,3
Fes	7.895	88,83	1,9

**Día Medio**

	Lab.	Fes.	Medio
00	84	193	112
01	53	152	78
02	35	113	54
03	38	94	50
04	65	87	67
05	90	75	81
06	180	84	148
07	378	123	303
08	542	192	447
09	556	274	493
10	564	380	536
11	567	481	564
12	617	554	608
13	626	564	605
14	542	410	500
15	557	387	504
16	578	521	551
17	585	551	563
18	645	608	619
19	678	640	652
20	558	569	556
21	363	407	383
22	230	264	252
23	144	172	162
	<b>9.275</b>	<b>7.895</b>	<b>8.888</b>



Estación: **PO-551(1)**Tipo: **PER****MEMORIA DE AFOROS 2016**Rede/Red: **PB**IMD: **7.962**

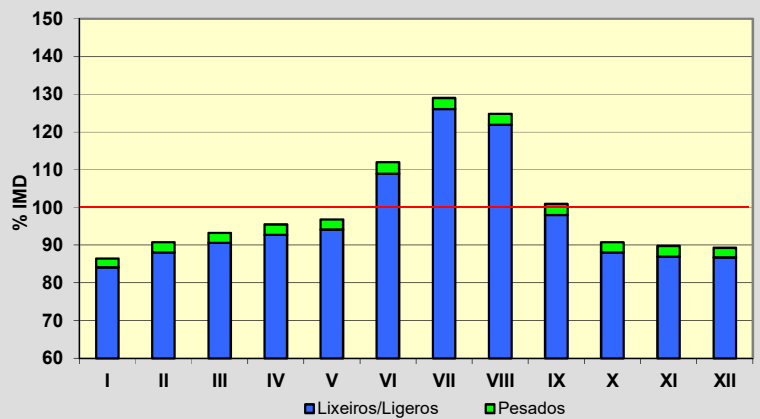
Nome/Nombre:

**Seixo**IMDp: **218** I<sub>30</sub>: **994**

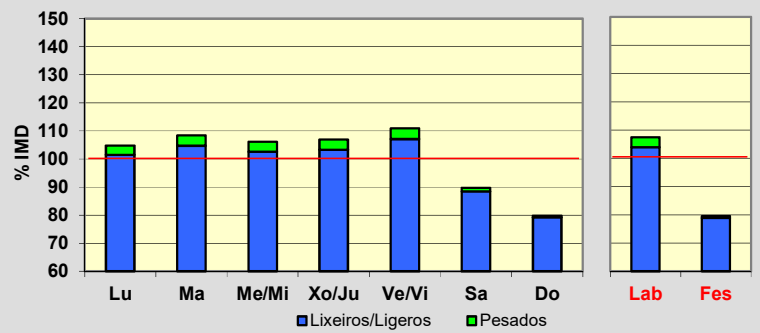
Treito/Tramo:

**Marín - Seixo (Estda. Dep)**% Pes.: **2,7** I<sub>150</sub>: **795****Variación Mensual**

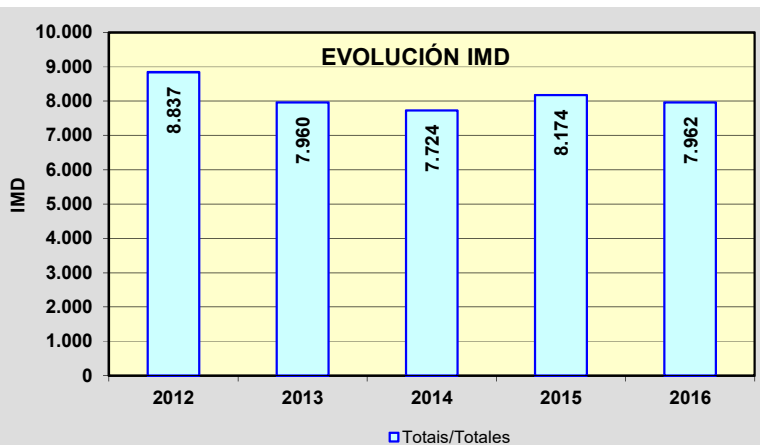
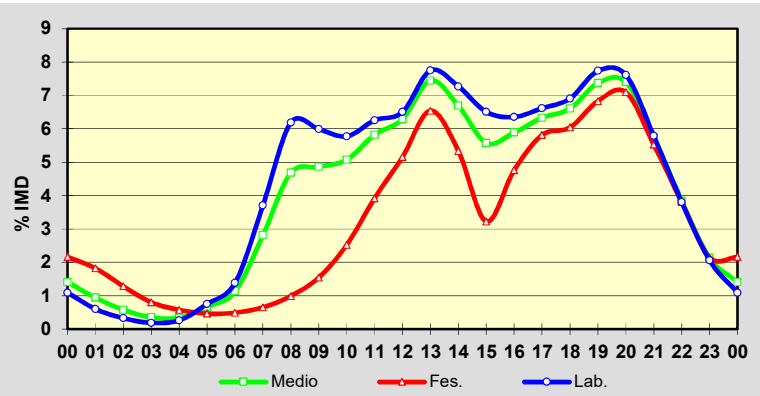
	I.M.D.	% I.M.D.	% Pes.
I	6.882	86,44	2,6
II	7.228	90,78	2,9
III	7.423	93,23	2,8
IV	7.603	95,49	2,9
V	7.710	96,83	2,8
VI	8.916	111,98	2,7
VII	10.269	128,98	2,2
VIII	9.940	124,84	2,3
IX	8.033	100,89	2,9
X	7.226	90,76	2,9
XI	7.149	89,79	3,1
XII	7.108	89,27	2,8

**Semana Media**

	I.M.D.	% I.M.D.	% Pes.
Lu	8.348	104,85	3,2
Ma	8.632	108,41	3,4
Me/Mi	8.450	106,13	3,3
Xo/Ju	8.514	106,93	3,3
Ve/Vi	8.830	110,90	3,4
Sa	7.144	89,73	1,5
Do	6.358	79,85	0,8
Lab	8.555	107,45	3,3
Fes	6.332	79,53	0,9

**Día Medio**

	Lab.	Fes.	Medio
00	87	172	112
01	48	145	75
02	26	102	46
03	15	64	28
04	21	46	27
05	60	37	53
06	110	39	90
07	295	52	224
08	493	79	373
09	477	123	387
10	460	201	404
11	498	312	464
12	518	411	501
13	617	521	593
14	579	425	533
15	518	257	444
16	506	379	469
17	527	463	504
18	550	481	526
19	616	544	587
20	606	565	589
21	461	440	457
22	303	303	306
23	164	171	170
<b>Total</b>	<b>8.555</b>	<b>6.332</b>	<b>7.962</b>



Estación: **PO-551(13)**Tipo: **COM**

MEMORIA DE AFOROS 2016

Rede/Red: **PB**IMD: **8.633**

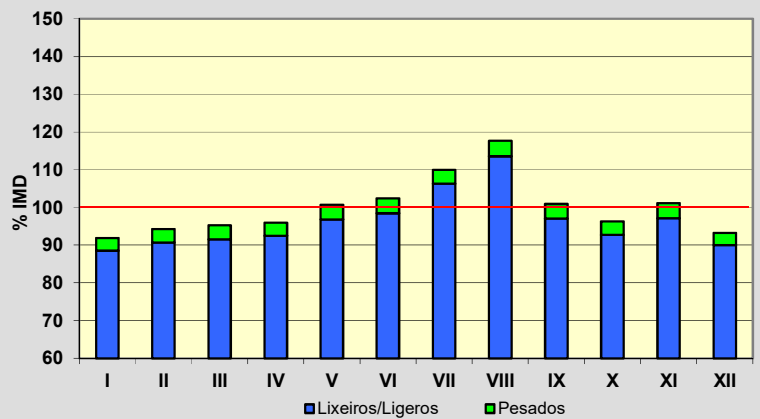
Nome/Nombre:

**Bueu**IMDp: **319** I<sub>30</sub>: **753**

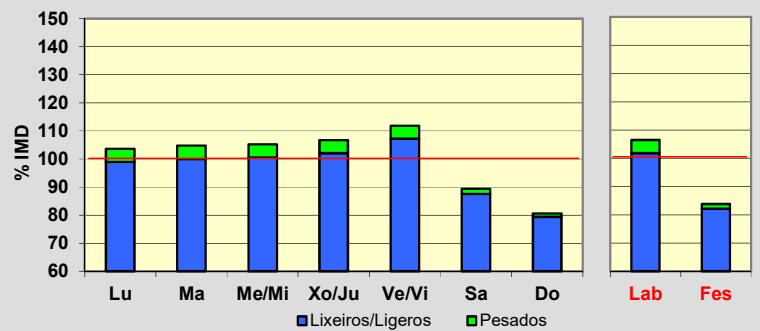
Treito/Tramo:

**Bueu (PO-315) - Enl. VG-4.6**% Pes.: **3,7** I<sub>150</sub>: **692****Variación Mensual**

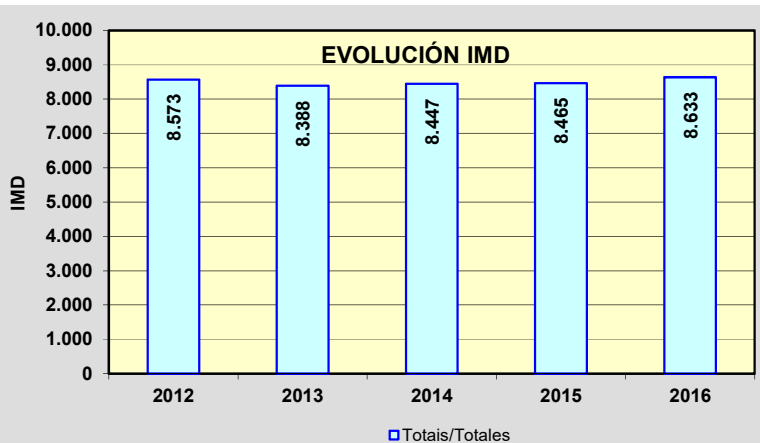
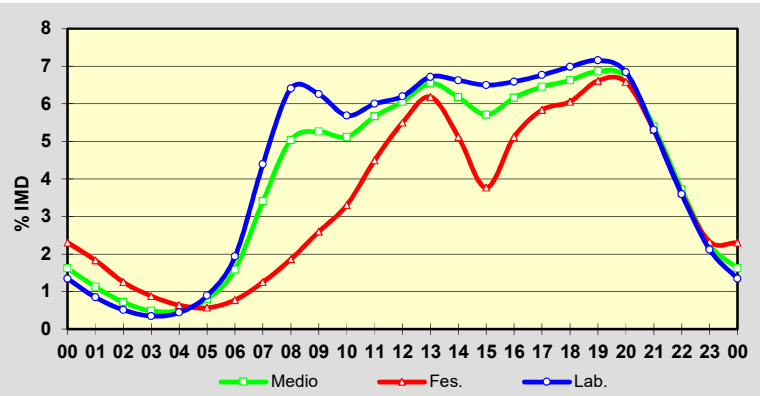
	I.M.D.	% I.M.D.	% Pes.
I	7.936	91,93	3,7
II	8.139	94,28	3,8
III	8.223	95,25	3,9
IV	8.278	95,89	3,6
V	8.693	100,70	3,8
VI	8.844	102,44	3,9
VII	9.494	109,97	3,4
VIII	10.156	117,64	3,5
IX	8.710	100,89	3,8
X	8.315	96,32	3,7
XI	8.731	101,14	4,0
XII	8.050	93,25	3,5

**Semana Media**

	I.M.D.	% I.M.D.	% Pes.
Lu	8.942	103,58	4,4
Ma	9.044	104,76	4,5
Me/Mi	9.086	105,25	4,4
Xo/Ju	9.217	106,76	4,4
Ve/Vi	9.655	111,84	4,1
Sa	7.711	89,32	1,9
Do	6.959	80,61	1,5
Lab	9.190	106,45	4,4
Fes	7.233	83,78	1,9

**Día Medio**

	Lab.	Fes.	Medio
00	116	199	140
01	73	158	97
02	44	108	62
03	30	76	42
04	38	55	43
05	77	49	69
06	167	67	137
07	379	108	294
08	553	161	435
09	540	224	454
10	491	285	442
11	518	388	489
12	535	475	523
13	580	534	565
14	572	442	533
15	561	325	493
16	569	442	532
17	584	504	557
18	603	523	572
19	618	571	593
20	591	568	580
21	458	458	466
22	310	312	321
23	183	201	194
<b>Total</b>	<b>9.190</b>	<b>7.233</b>	<b>8.633</b>



Estación: **PO-551(22)**Tipo: **COM****MEMORIA DE AFOROS 2016**Rede/Red: **PB**IMD: **8.606**

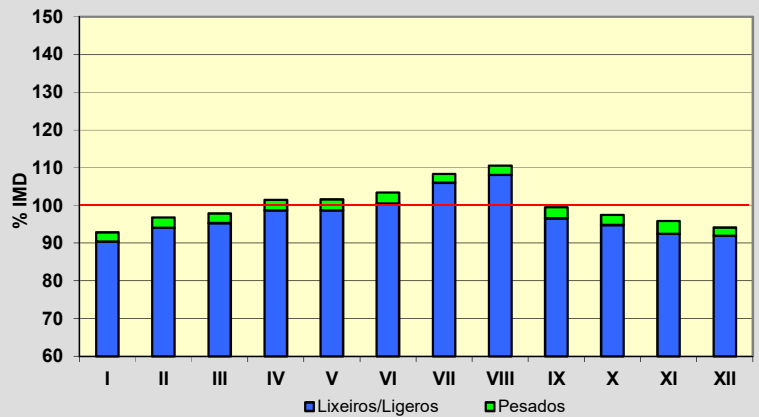
Nome/Nombre:

**Tirán**IMDp: **231** I<sub>30</sub>: **783**

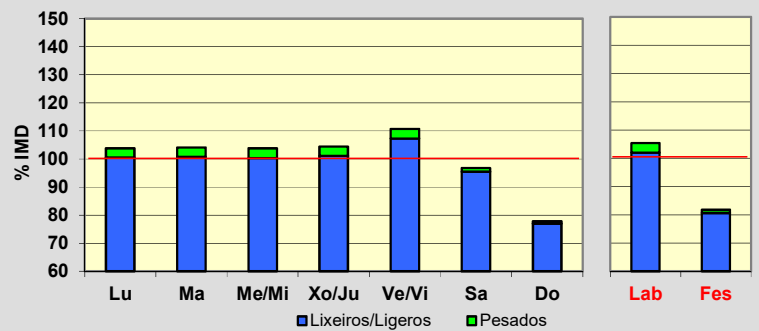
Treito/Tramo:

**Cangas (PO-554) - Inicio Moaña**% Pes.: **2,7** I<sub>150</sub>: **731****Variación Mensual**

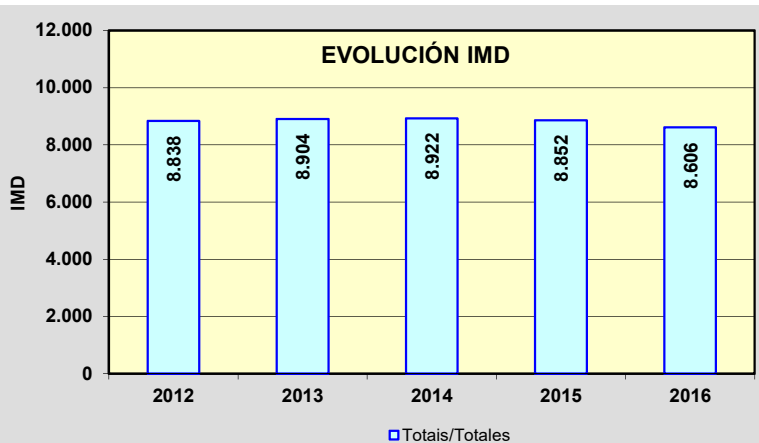
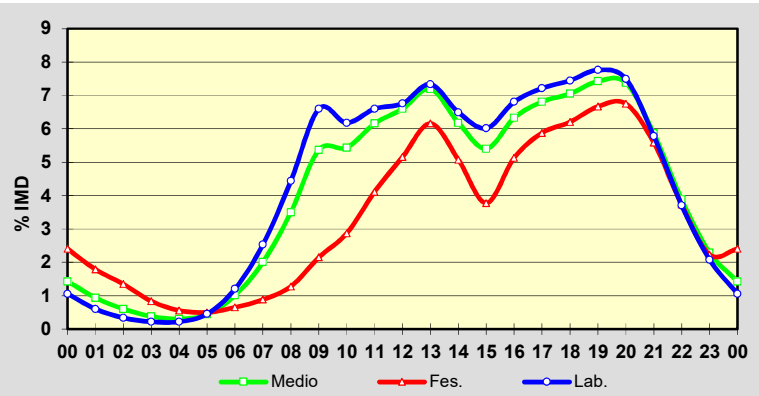
	I.M.D.	% I.M.D.	% Pes.
I	7.991	92,85	2,7
II	8.333	96,83	2,8
III	8.424	97,89	2,6
IV	8.731	101,45	2,7
V	8.746	101,63	2,9
VI	8.895	103,36	2,8
VII	9.322	108,32	2,1
VIII	9.512	110,53	2,2
IX	8.564	99,51	2,9
X	8.389	97,48	2,8
XI	8.248	95,84	3,5
XII	8.101	94,13	2,3

**Semana Media**

	I.M.D.	% I.M.D.	% Pes.
Lu	8.933	103,80	3,2
Ma	8.962	104,14	3,2
Me/Mi	8.932	103,79	3,3
Xo/Ju	8.987	104,43	3,2
Ve/Vi	9.526	110,69	3,1
Sa	8.332	96,82	1,4
Do	6.697	77,82	1,0
Lab	9.068	105,37	3,2
Fes	7.035	81,75	1,4

**Día Medio**

	Lab.	Fes.	Medio
00	91	207	123
01	52	154	81
02	29	116	52
03	19	72	33
04	19	48	26
05	39	43	38
06	104	56	87
07	218	76	173
08	382	110	301
09	568	185	462
10	532	247	468
11	568	354	530
12	582	444	568
13	631	530	619
14	559	437	532
15	518	325	465
16	586	442	545
17	621	506	586
18	641	534	607
19	668	574	639
20	645	581	635
21	498	481	505
22	319	321	334
23	179	192	197
<b>Total</b>	<b>9.068</b>	<b>7.035</b>	<b>8.606</b>



Estación: **PO-551(32)**Tipo: **COM****MEMORIA DE AFOROS 2016**Rede/Red: **PB**IMD: **11.797**

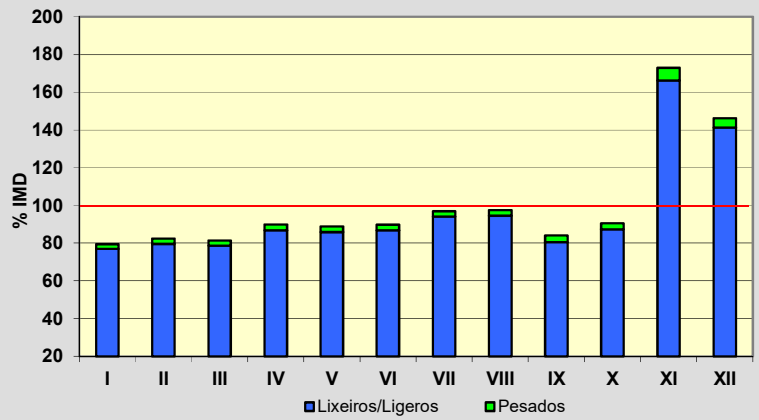
Nome/Nombre:

**Domaio**IMDp: **407** I<sub>30</sub>: **1.653**

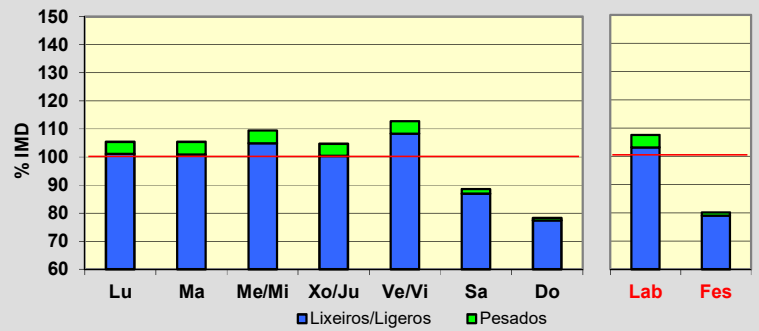
Treito/Tramo:

**Meira (Estda. Dep) - Rande (N-554)**% Pes.: **3,5** I<sub>150</sub>: **1.490****Variación Mensual**

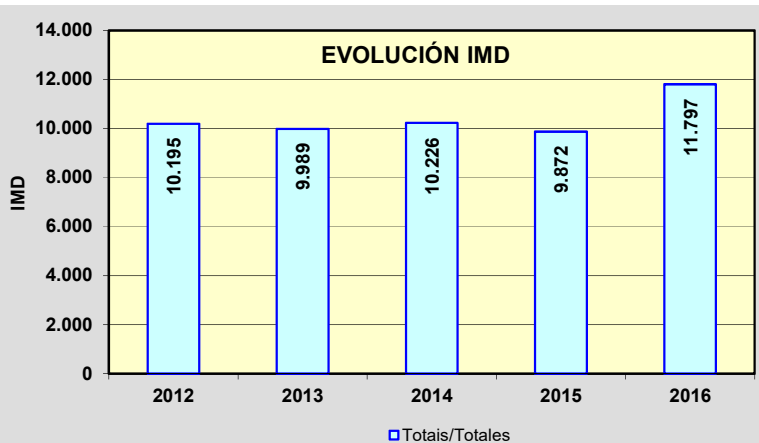
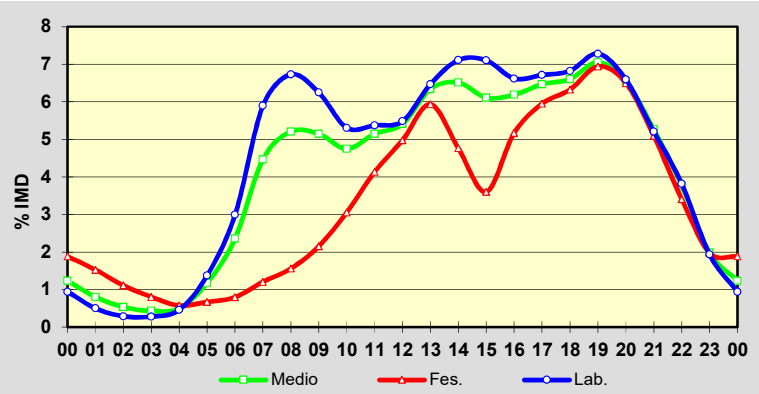
	I.M.D.	% I.M.D.	% Pes.
I	9.376	79,48	3,3
II	9.733	82,50	3,5
III	9.609	81,45	3,4
IV	10.600	89,85	3,4
V	10.490	88,92	3,4
VI	10.594	89,80	3,4
VII	11.426	96,86	2,8
VIII	11.500	97,48	3,0
IX	9.912	84,02	4,2
X	10.684	90,57	3,5
XI	20.399	172,92	3,9
XII	17.248	146,21	3,4

**Semana Media**

	I.M.D.	% I.M.D.	% Pes.
Lu	12.438	105,43	4,1
Ma	12.432	105,38	4,2
Me/Mi	12.904	109,38	4,1
Xo/Ju	12.355	104,73	4,2
Ve/Vi	13.304	112,77	3,9
Sa	10.447	88,56	1,9
Do	9.238	78,31	1,2
Lab	12.688	107,55	4,1
Fes	9.451	80,11	1,4

**Día Medio**

	Lab.	Fes.	Medio
00	111	222	145
01	59	180	95
02	34	131	63
03	33	95	51
04	54	68	59
05	162	79	139
06	353	94	278
07	696	142	527
08	794	184	614
09	737	254	607
10	626	360	560
11	634	488	607
12	647	587	638
13	763	700	748
14	839	562	768
15	838	425	721
16	781	610	730
17	792	702	763
18	805	746	779
19	859	819	832
20	778	767	773
21	614	601	621
22	451	402	445
23	228	233	234
<b>Total</b>	<b>12.688</b>	<b>9.451</b>	<b>11.797</b>



Estación: **PO-552(3)**Tipo: **COM****MEMORIA DE AFOROS 2016**Rede/Red: **PB**IMD: **14.240**

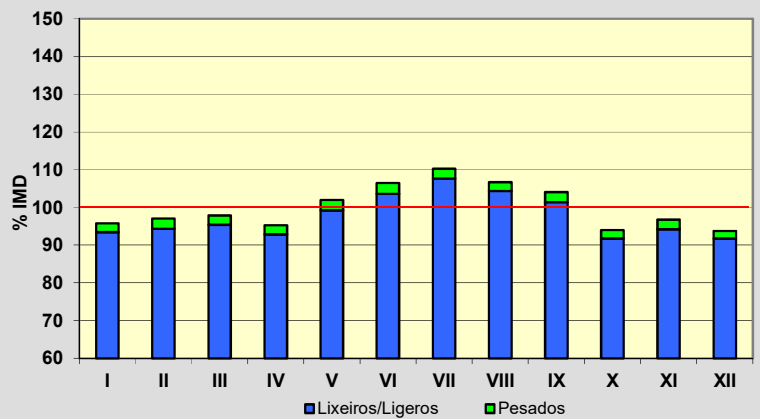
Nome/Nombre:

**A Xurela**IMDp: **355** I<sub>30</sub>: **1.147**

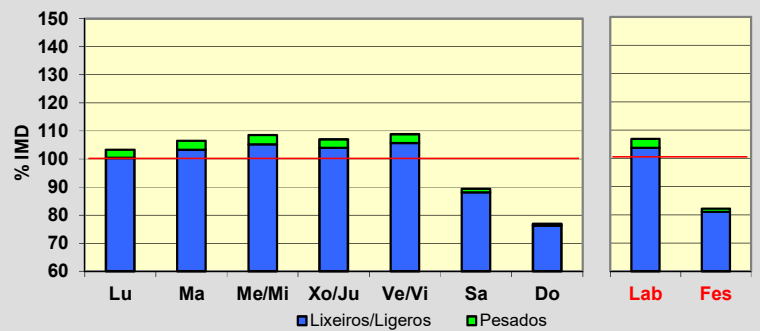
Treito/Tramo:

**A Xurela (Estda. Dep) - Nigrán (PO-332)**% Pes.: **2,5** I<sub>150</sub>: **1.098****Variación Mensual**

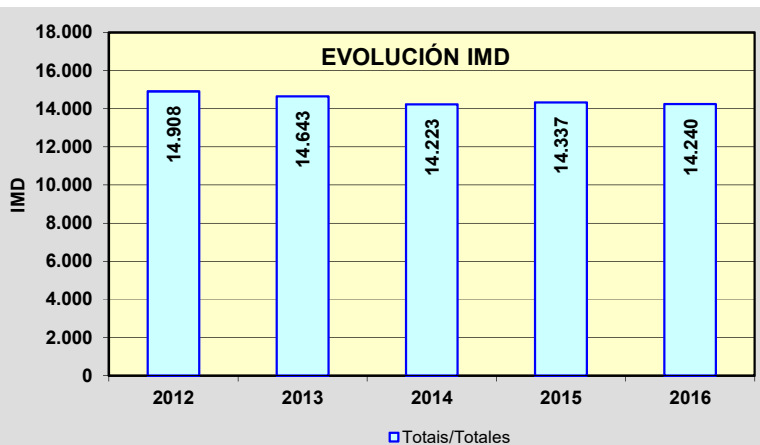
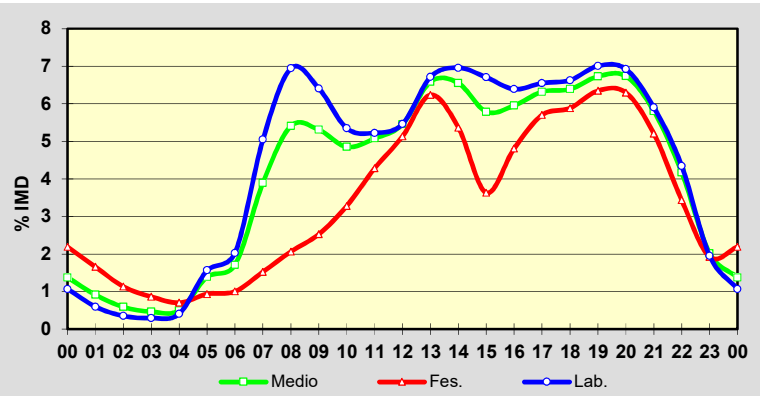
	I.M.D.	% I.M.D.	% Pes.
I	13.643	95,81	2,5
II	13.816	97,02	2,7
III	13.938	97,88	2,6
IV	13.565	95,26	2,5
V	14.520	101,97	2,7
VI	15.156	106,43	2,6
VII	15.700	110,25	2,4
VIII	15.195	106,71	2,2
IX	14.817	104,05	2,6
X	13.381	93,97	2,4
XI	13.776	96,74	2,6
XII	13.352	93,76	2,2

**Semana Media**

	I.M.D.	% I.M.D.	% Pes.
Lu	14.717	103,35	2,9
Ma	15.171	106,54	3,0
Me/Mi	15.452	108,51	3,0
Xo/Ju	15.244	107,05	2,9
Ve/Vi	15.492	108,79	2,8
Sa	12.727	89,38	1,4
Do	10.954	76,92	0,9
Lab	15.215	106,85	2,9
Fes	11.697	82,14	1,3

**Día Medio**

	Lab.	Fes.	Medio
00	152	312	196
01	85	236	130
02	50	161	84
03	42	123	66
04	58	100	71
05	223	133	198
06	289	143	244
07	719	217	555
08	989	294	770
09	913	360	756
10	762	467	691
11	744	610	723
12	778	731	777
13	956	888	938
14	991	764	933
15	955	517	824
16	910	685	848
17	933	812	900
18	944	838	910
19	998	904	958
20	986	897	959
21	841	742	827
22	619	489	594
23	278	274	288
<b>Total</b>	<b>15.215</b>	<b>11.697</b>	<b>14.240</b>



Estación: **PO-552(19)**Tipo: **COM****MEMORIA DE AFOROS 2016**Rede/Red: **PB**IMD: **4.160**

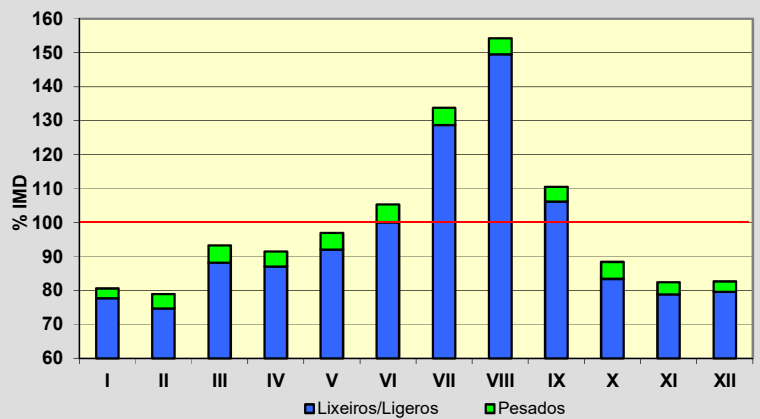
Nome/Nombre:

**Rocamar**IMDp: **182** I<sub>30</sub>: **616**

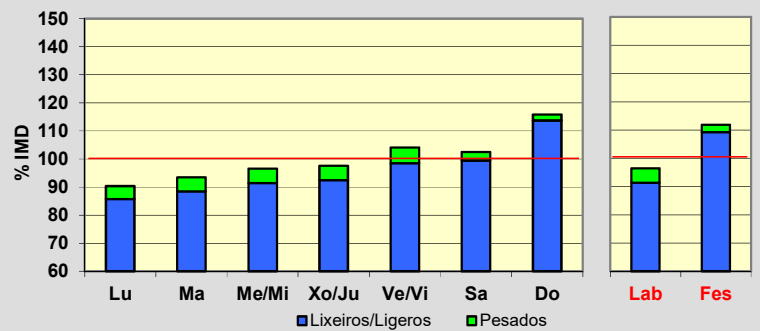
Treito/Tramo:

**AG-57 - Oia (Estda. Dep)**% Pes.: **4,4** I<sub>150</sub>: **517****Variación Mensual**

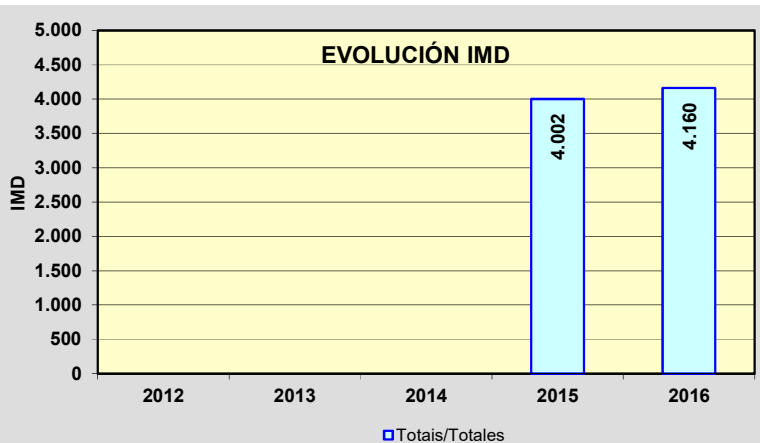
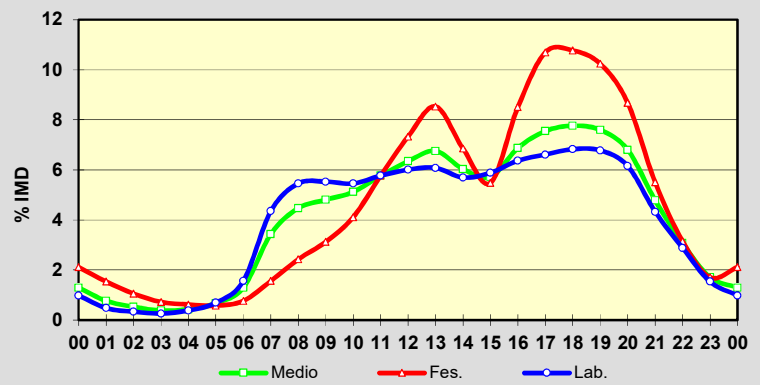
	I.M.D.	% I.M.D.	% Pes.
I	3.354	80,63	3,6
II	3.283	78,92	5,3
III	3.882	93,32	5,5
IV	3.803	91,42	4,8
V	4.031	96,90	5,0
VI	4.381	105,31	5,0
VII	5.566	133,80	3,8
VIII	6.416	154,23	3,1
IX	4.598	110,53	4,0
X	3.676	88,37	5,6
XI	3.427	82,38	4,3
XII	3.439	82,67	3,8

**Semana Media**

	I.M.D.	% I.M.D.	% Pes.
Lu	3.760	90,38	5,1
Ma	3.890	93,51	5,4
Me/Mi	4.017	96,56	5,3
Xo/Ju	4.059	97,57	5,2
Ve/Vi	4.331	104,11	5,4
Sa	4.263	102,48	3,0
Do	4.819	115,84	1,8
Lab	4.012	96,44	5,3
Fes	4.653	111,85	2,3

**Día Medio**

	Lab.	Fes.	Medio
00	41	88	54
01	20	64	32
02	14	44	22
03	11	30	16
04	16	26	18
05	29	24	28
06	65	32	54
07	181	65	143
08	227	101	186
09	230	130	200
10	227	171	213
11	240	240	240
12	250	305	264
13	253	355	281
14	237	285	251
15	245	228	238
16	265	354	286
17	275	445	314
18	284	448	323
19	282	426	316
20	256	361	283
21	180	229	199
22	120	131	128
23	64	71	71
<b>Total</b>	<b>4.012</b>	<b>4.653</b>	<b>4.160</b>



Estación: **PO-552(60)**Tipo: **COM****MEMORIA DE AFOROS 2016**Rede/Red: **PB**IMD: **14.100**

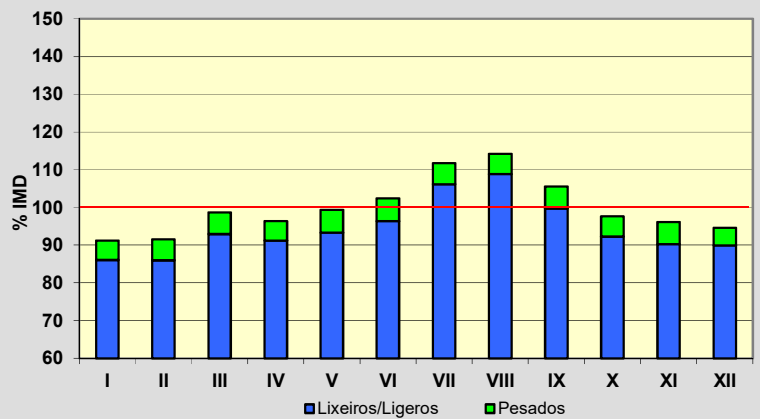
Nome/Nombre:

**Forcadela (PO-552)**IMDp: **781** I<sub>30</sub>: **1.472**

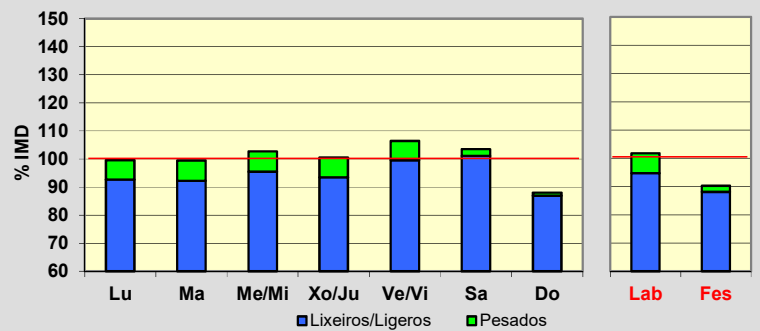
Treito/Tramo:

**Goián (PO-553) - Vilar de Matos (PO-344)**% Pes.: **5,5** I<sub>150</sub>: **1.201****Variación Mensual**

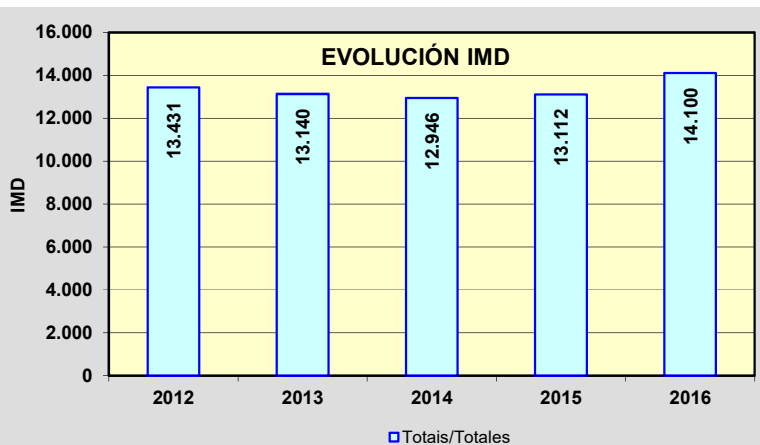
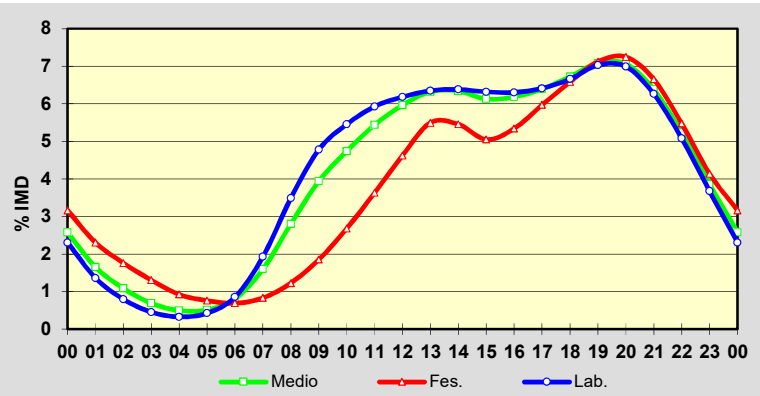
	I.M.D.	% I.M.D.	% Pes.
I	12.857	91,18	5,6
II	12.901	91,50	6,0
III	13.916	98,70	5,8
IV	13.593	96,40	5,4
V	14.010	99,36	6,1
VI	14.443	102,43	5,9
VII	15.758	111,76	5,0
VIII	16.106	114,23	4,7
IX	14.888	105,59	5,6
X	13.768	97,65	5,5
XI	13.555	96,13	6,1
XII	13.332	94,55	4,9

**Semana Media**

	I.M.D.	% I.M.D.	% Pes.
Lu	14.048	99,63	7,0
Ma	14.025	99,47	7,2
Me/Mi	14.482	102,71	7,1
Xo/Ju	14.173	100,52	7,0
Ve/Vi	15.000	106,38	6,4
Sa	14.598	103,53	2,4
Do	12.419	88,08	1,3
Lab	14.347	101,75	6,9
Fes	12.728	90,27	2,4

**Día Medio**

	Lab.	Fes.	Medio
00	325	446	363
01	192	325	233
02	112	248	153
03	64	184	97
04	46	130	70
05	60	107	72
06	121	97	114
07	272	117	225
08	492	173	395
09	674	261	555
10	769	378	668
11	836	512	767
12	872	652	841
13	895	775	891
14	900	769	894
15	891	712	864
16	889	753	872
17	904	842	901
18	939	928	948
19	991	1.004	999
20	986	1.022	996
21	883	938	900
22	716	772	738
23	518	583	544
<b>Total</b>	<b>14.347</b>	<b>12.728</b>	<b>14.100</b>





Estación: **PO-840(68)**Tipo: **COM****MEMORIA DE AFOROS 2016**Rede/Red: **PB**IMD: **3.073**

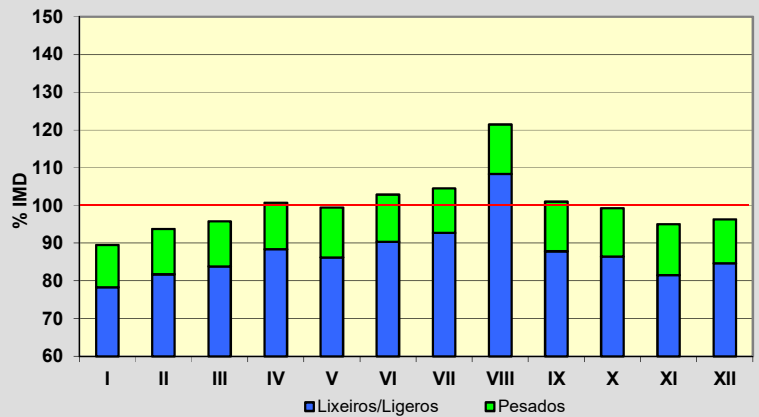
Nome/Nombre:

**Agolada**IMDp: **382** I<sub>30</sub>: **329**

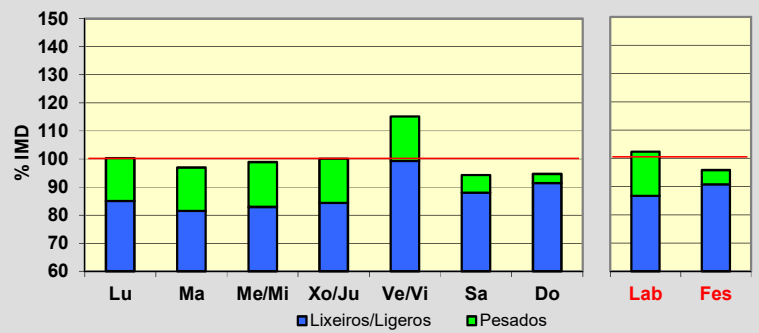
Treito/Tramo:

**Lím. provincia - Agolada (N-640)**% Pes.: **12,4** I<sub>150</sub>: **281****Variación Mensual**

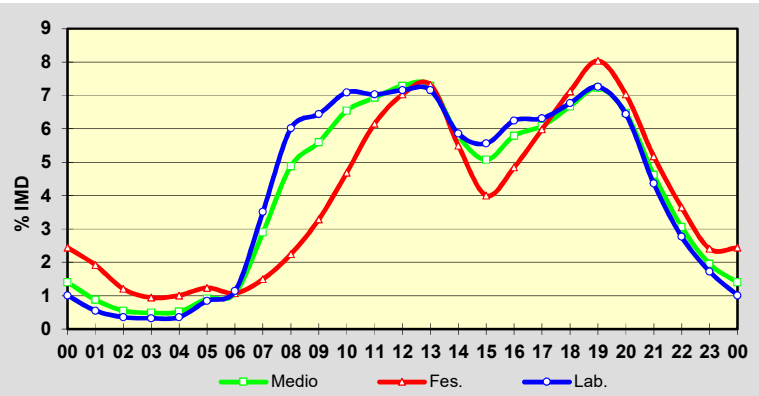
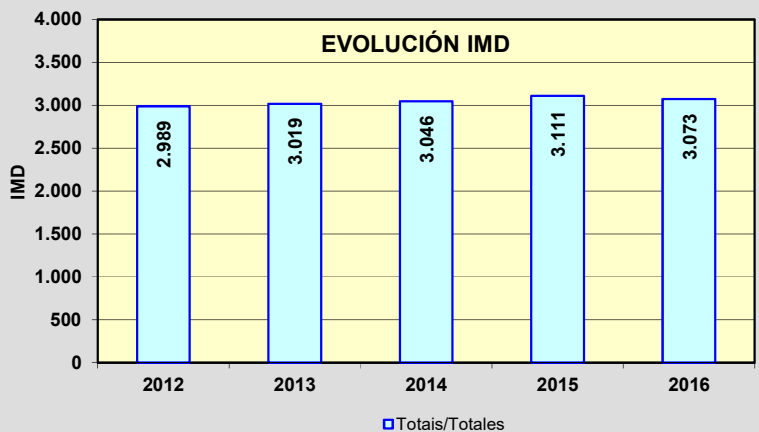
	I.M.D.	% I.M.D.	% Pes.
I	2.750	89,49	12,5
II	2.882	93,78	12,8
III	2.944	95,80	12,5
IV	3.094	100,68	12,2
V	3.055	99,41	13,3
VI	3.162	102,90	12,2
VII	3.211	104,49	11,3
VIII	3.733	121,48	10,8
IX	3.103	100,98	13,0
X	3.050	99,25	12,9
XI	2.920	95,02	14,2
XII	2.960	96,32	12,1

**Semana Media**

	I.M.D.	% I.M.D.	% Pes.
Lu	3.082	100,29	15,2
Ma	2.980	96,97	15,9
Me/Mi	3.039	98,89	16,2
Xo/Ju	3.077	100,13	15,8
Ve/Vi	3.537	115,10	13,7
Sa	2.897	94,27	6,6
Do	2.908	94,63	3,3
Lab	3.144	102,31	15,3
Fes	2.944	95,80	5,3

**Día Medio**

	Lab.	Fes.	Medio
00	31	75	43
01	17	59	27
02	11	37	17
03	10	29	15
04	11	31	16
05	26	38	28
06	35	33	33
07	108	46	89
08	185	69	150
09	198	101	172
10	218	144	201
11	216	189	213
12	220	216	224
13	220	225	224
14	180	169	178
15	171	123	156
16	192	149	178
17	194	184	187
18	208	219	205
19	223	247	222
20	198	216	199
21	134	159	142
22	85	112	94
23	53	74	60
	<b>3.144</b>	<b>2.944</b>	<b>3.073</b>

**EVOLUCIÓN IMD**

Estación: **VG-4.1(24)**Tipo: **PER****MEMORIA DE AFOROS 2016**Rede/Red: **VAC**IMD: **8.723**

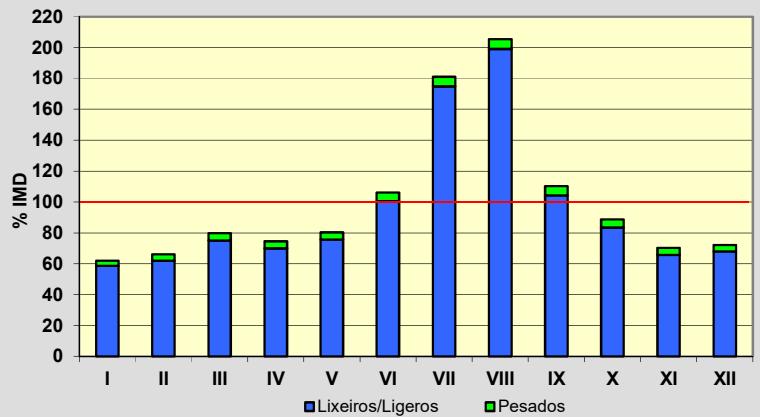
Nome/Nombre:

**A Lanzada (VG)**IMDp: **435** I<sub>30</sub>: **1.557**

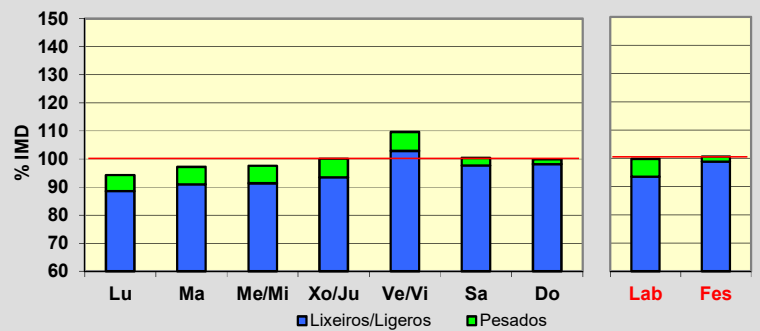
Treito/Tramo:

**Enl. Portonovo - A Lanzada (PO-550)**% Pes.: **5,0** I<sub>150</sub>: **1.361****Variación Mensual**

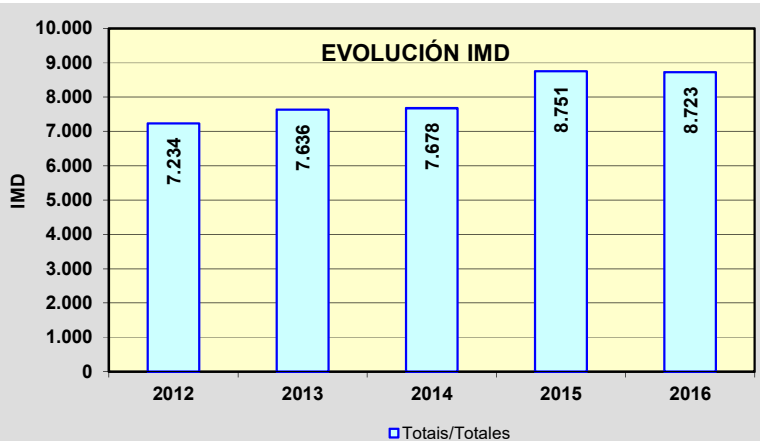
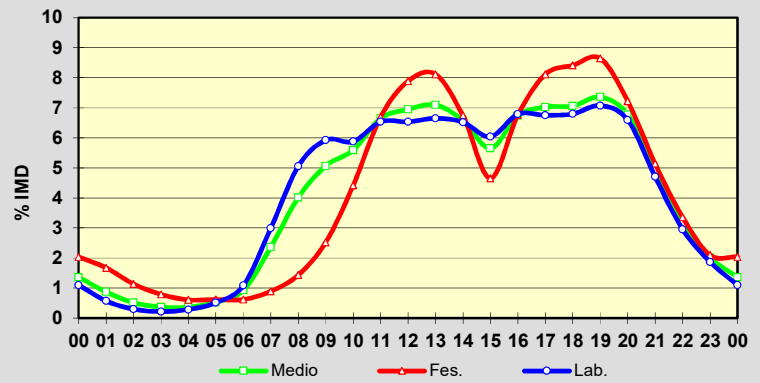
	I.M.D.	% I.M.D.	% Pes.
I	5.401	61,92	5,5
II	5.764	66,08	6,4
III	6.961	79,80	5,9
IV	6.503	74,55	6,2
V	7.009	80,35	5,9
VI	9.258	106,13	5,3
VII	15.791	181,03	3,4
VIII	17.928	205,53	3,2
IX	9.611	110,18	5,4
X	7.736	88,69	6,0
XI	6.129	70,26	6,6
XII	6.286	72,06	5,8

**Semana Media**

	I.M.D.	% I.M.D.	% Pes.
Lu	8.222	94,26	6,1
Ma	8.474	97,15	6,3
Me/Mi	8.510	97,56	6,4
Xo/Ju	8.735	100,14	6,6
Ve/Vi	9.566	109,66	6,1
Sa	8.760	100,42	2,7
Do	8.714	99,90	1,7
Lab	8.702	99,76	6,3
Fes	8.775	100,60	1,7

**Día Medio**

	Lab.	Fes.	Medio
00	96	178	119
01	50	146	76
02	26	99	45
03	19	69	32
04	25	53	32
05	45	54	46
06	95	54	81
07	261	78	206
08	441	125	350
09	517	220	442
10	513	385	488
11	570	584	580
12	570	688	606
13	580	708	619
14	569	588	574
15	527	406	493
16	592	590	588
17	589	708	613
18	593	734	616
19	617	754	642
20	575	630	591
21	411	448	431
22	258	293	277
23	163	183	176
<b>Total</b>	<b>8.702</b>	<b>8.775</b>	<b>8.723</b>



Estación: **VG-4.2(1)**Tipo: **PER****MEMORIA DE AFOROS 2016**Rede/Red: **VAC**IMD: **12.693**

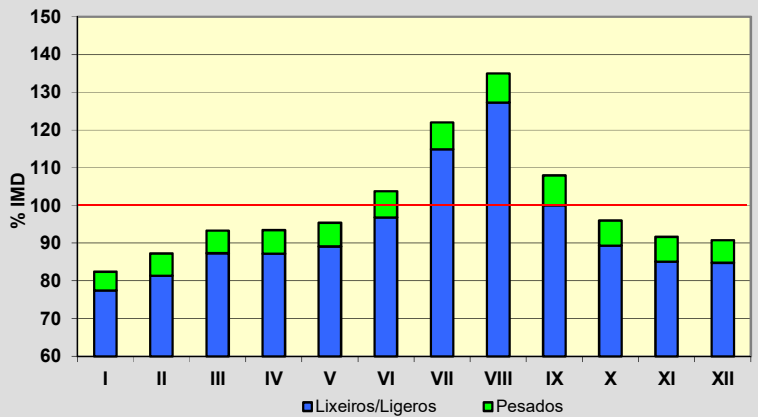
Nome/Nombre:

**Barrantes (VG-4.2)**IMDp: **827** I<sub>30</sub>: **1.295**

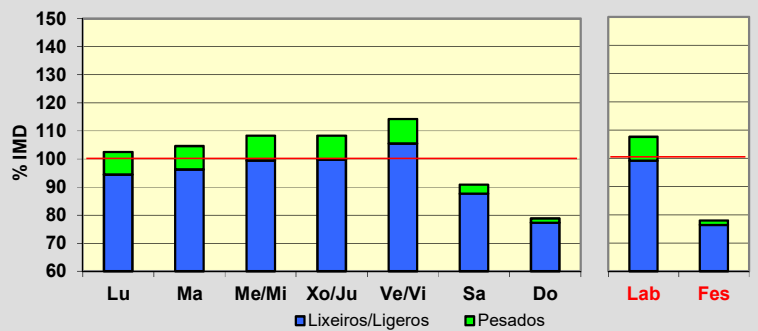
Treito/Tramo:

**Glor. Barrantes - Cambados (PO-300)**% Pes.: **6,5** I<sub>150</sub>: **1.127****Variación Mensual**

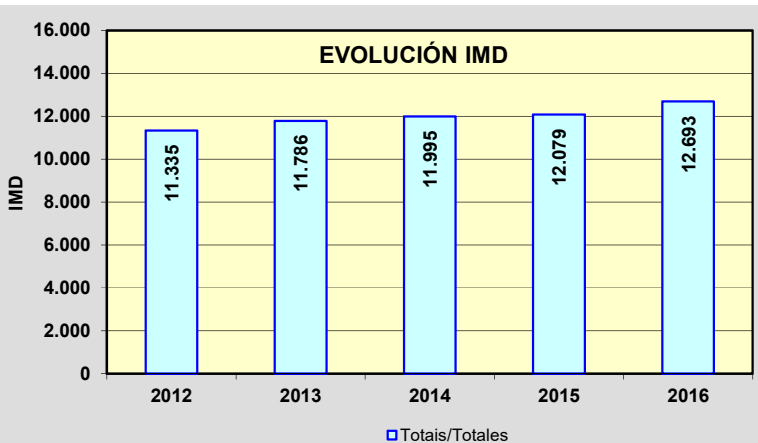
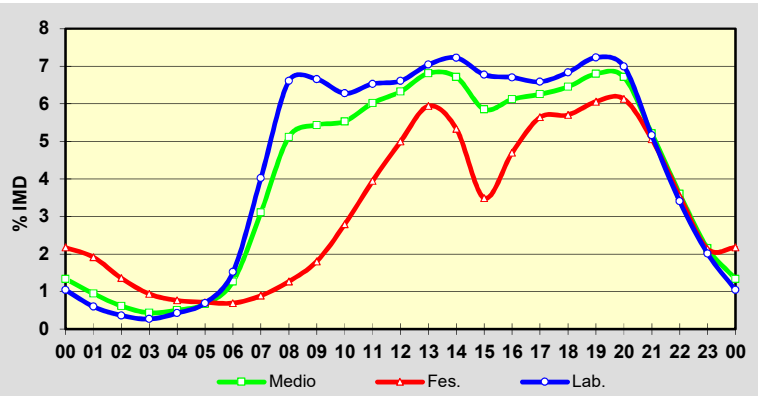
	I.M.D.	% I.M.D.	% Pes.
I	10.465	82,45	6,1
II	11.077	87,27	6,8
III	11.848	93,34	6,4
IV	11.859	93,43	6,7
V	12.111	95,41	6,6
VI	13.174	103,79	6,7
VII	15.484	121,99	5,8
VIII	17.129	134,95	5,7
IX	13.703	107,96	7,3
X	12.187	96,01	6,9
XI	11.639	91,70	7,2
XII	11.518	90,74	6,5

**Semana Media**

	I.M.D.	% I.M.D.	% Pes.
Lu	13.011	102,51	7,8
Ma	13.275	104,59	8,0
Me/Mi	13.744	108,28	8,1
Xo/Ju	13.752	108,34	7,9
Ve/Vi	14.495	114,20	7,6
Sa	11.538	90,90	3,6
Do	10.003	78,81	1,9
Lab	13.657	107,59	7,9
Fes	9.898	77,98	2,0

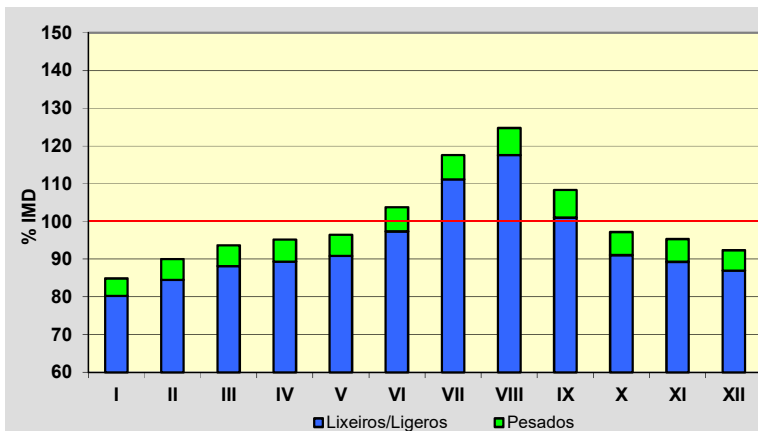
**Día Medio**

	Lab.	Fes.	Medio
00	132	276	170
01	76	243	120
02	46	172	78
03	34	119	55
04	54	97	64
05	88	91	85
06	193	88	161
07	511	113	394
08	839	161	650
09	845	229	690
10	797	354	702
11	829	501	764
12	839	634	803
13	894	754	865
14	917	677	852
15	860	443	743
16	851	596	777
17	836	716	794
18	868	724	819
19	918	769	863
20	888	778	852
21	655	642	662
22	432	450	457
23	255	271	273
<b>Total</b>	<b>13.657</b>	<b>9.898</b>	<b>12.693</b>

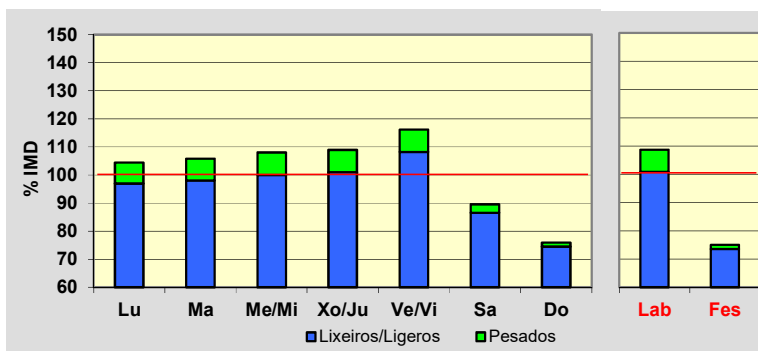


Estación: **VG-4.3(0)**Tipo: **PER****MEMORIA DE AFOROS 2016**Rede/Red: **VAC**IMD: **12.923**Nome/Nombre: **Cambados (VG-4.3)**IMDp: **774** I<sub>30</sub>: **1.232**Treito/Tramo: **Cambados (PO-300) - Enl. Cambados (PO-549)** % Pes.: **6,0** I<sub>150</sub>: **1.102****Variación Mensual**

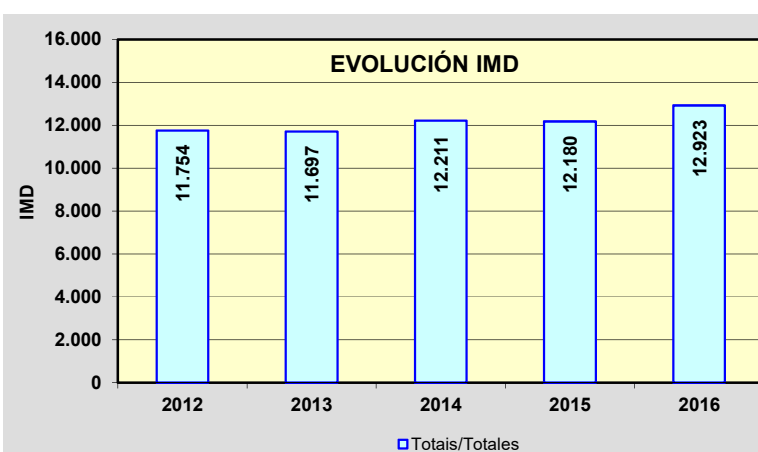
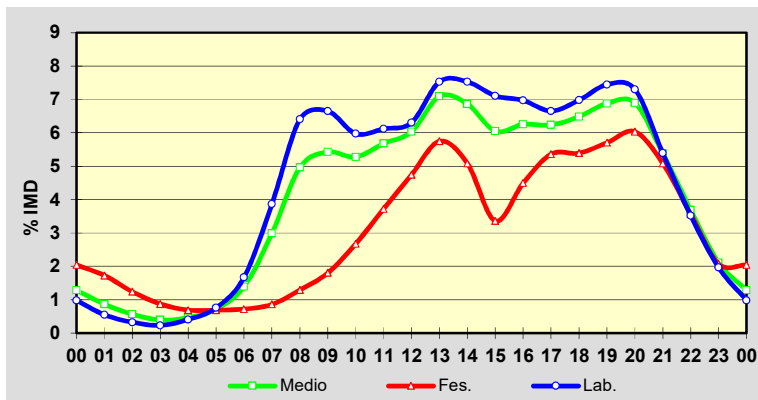
	I.M.D.	% I.M.D.	% Pes.
I	10.968	84,87	5,5
II	11.635	90,03	6,1
III	12.111	93,72	5,9
IV	12.297	95,16	6,1
V	12.462	96,43	5,8
VI	13.414	103,80	6,2
VII	15.195	117,58	5,5
VIII	16.122	124,75	5,7
IX	13.993	108,28	6,7
X	12.559	97,18	6,3
XI	12.320	95,33	6,4
XII	11.929	92,31	5,8

**Semana Media**

	I.M.D.	% I.M.D.	% Pes.
Lu	13.488	104,37	7,1
Ma	13.674	105,81	7,3
Me/Mi	13.955	107,99	7,4
Xo/Ju	14.077	108,93	7,3
Ve/Vi	15.012	116,16	6,9
Sa	11.567	89,51	3,3
Do	9.803	75,86	1,8
Lab	14.043	108,67	7,2
Fes	9.690	74,98	1,9

**Día Medio**

	Lab.	Fes.	Medio
00	127	264	166
01	71	223	112
02	42	160	73
03	30	113	51
04	53	89	60
05	98	89	93
06	216	93	180
07	500	111	386
08	828	167	641
09	860	233	701
10	772	346	682
11	791	481	734
12	815	613	780
13	973	743	917
14	973	657	887
15	919	434	782
16	901	581	808
17	860	693	806
18	902	697	838
19	962	737	889
20	944	780	891
21	697	657	696
22	455	461	477
23	254	268	273
<b>Total</b>	<b>14.043</b>	<b>9.690</b>	<b>12.923</b>



Estación: **VG-4.3(4)**Tipo: **COM****MEMORIA DE AFOROS 2016**Rede/Red: **VAC**IMD: **14.329**

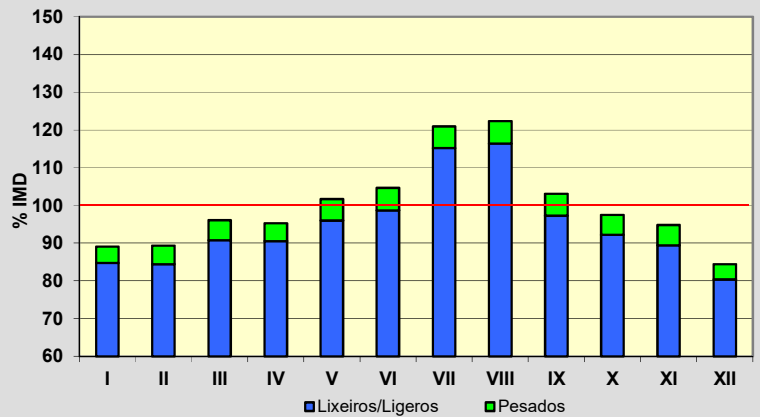
Nome/Nombre:

**Enlace Illa**IMDp: **755** I<sub>30</sub>: **1.407**

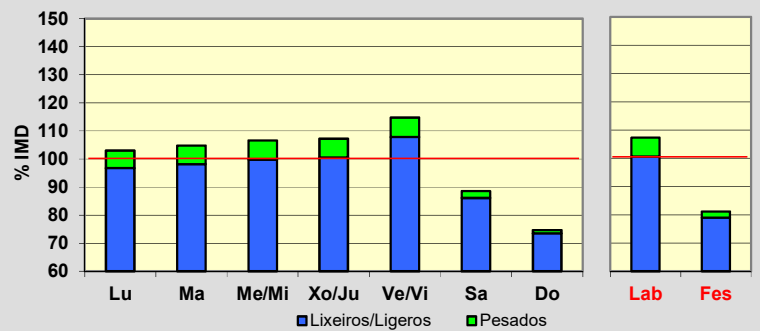
Treito/Tramo:

**Enl. Illa de Arousa (PO-530) - Enl. Vilagarcía (PO-529)**% Pes.: **5,3** I<sub>150</sub>: **1.256****Variación Mensual**

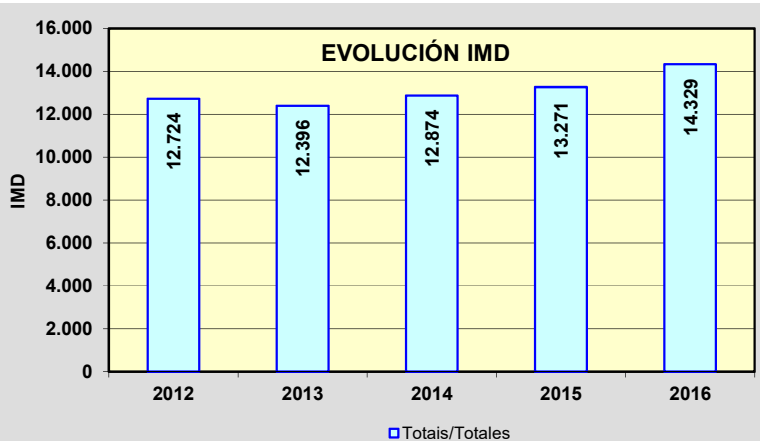
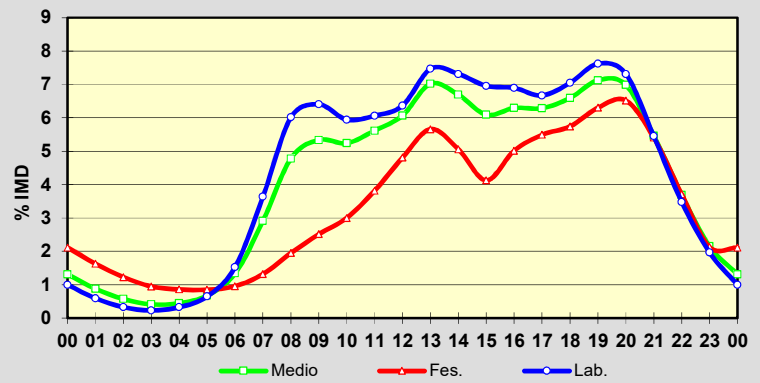
	I.M.D.	% I.M.D.	% Pes.
I	12.757	89,03	4,9
II	12.803	89,35	5,5
III	13.769	96,09	5,5
IV	13.647	95,24	4,9
V	14.565	101,65	5,5
VI	14.996	104,65	5,7
VII	17.332	120,96	4,8
VIII	17.534	122,37	4,9
IX	14.775	103,11	5,7
X	13.970	97,49	5,5
XI	13.589	94,84	5,7
XII	12.102	84,46	4,8

**Semana Media**

	I.M.D.	% I.M.D.	% Pes.
Lu	14.756	102,98	6,1
Ma	15.025	104,86	6,4
Me/Mi	15.275	106,60	6,4
Xo/Ju	15.358	107,18	6,2
Ve/Vi	16.438	114,72	6,0
Sa	12.690	88,56	2,8
Do	10.701	74,68	1,6
Lab	15.372	107,28	6,2
Fes	11.629	81,16	2,7

**Día Medio**

	Lab.	Fes.	Medio
00	143	303	188
01	85	233	126
02	47	176	82
03	33	136	59
04	47	123	64
05	93	122	97
06	219	137	192
07	521	189	417
08	862	279	685
09	918	360	765
10	852	430	751
11	869	547	805
12	912	689	870
13	1.070	811	1.006
14	1.048	725	959
15	997	591	873
16	988	719	902
17	956	787	901
18	1.010	823	945
19	1.092	903	1.021
20	1.048	934	1.001
21	781	775	783
22	499	532	529
23	282	305	308
<b>Total</b>	<b>15.372</b>	<b>11.629</b>	<b>14.329</b>



PROVINCIA DE PONTEVEDRA

2016

Código Estación	Tipo	Cuadríc.		Nome / Nombre	Treito / Tramo	Rede	IMD	%Pes
		X	Y			Red		
VG-4.4(0)	Per	6	H	Marín (VG-4.4)	Lourizán (PO-12) - Enl. Casal (EP-0019)	VAC	8.262	3,8%
VG-4.4(11)	Com	6	G	Ardán (VG-4.4)	Enl. A Brea (EP-1202) - Ardán (PO-551)	VAC	7.233	3,5%
VG-4.5(2)	Per	5	F	Colexio "A Rúa" (VG-4.5)	Enl. Estda. Dep - Cangas (PO-554)	VAC	6.192	2,9%
VG-4.6(0)	Per	5	G	Monte Leboreiro (VG-4.6)	Cangas (PO-551) - Enl. (Estda. Dip)	VAC	4.904	3,3%
VG-4.7(3)	Per	6	J	Vilagarcía (VG-4.7)	Carril (PO-548) - Enl. PO-305	VAC	4.492	8,7%

TIPO: PER (Permanente), SEM (Semipermanente) y COM (Complementaria)

REDE: VAC (Vía alta capacidade), PB (Primaria básica), PC (Primaria complementaria) y S (Secundaria)



Estación: **VG-4.4(0)**Tipo: **PER****MEMORIA DE AFOROS 2016**Rede/Red: **VAC**IMD: **8.262**

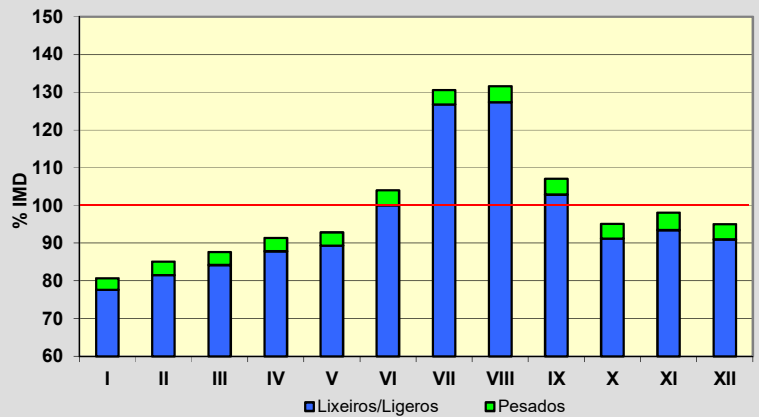
Nome/Nombre:

**Marín (VG-4.4)**IMDp: **316** I<sub>30</sub>: **1.030**

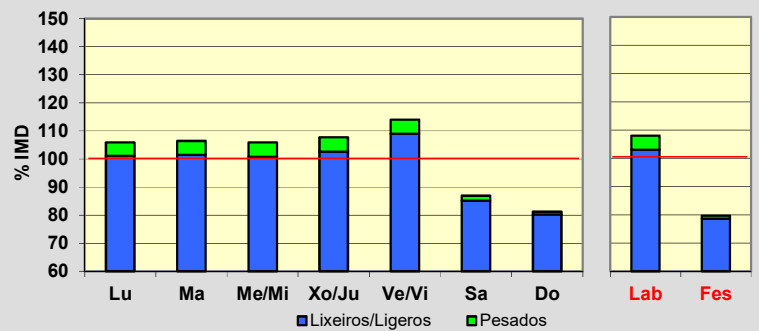
Treito/Tramo:

**Lourizán (PO-12) - Enl. Casal (EP-0019)**% Pes.: **3,8** I<sub>150</sub>: **836****Variación Mensual**

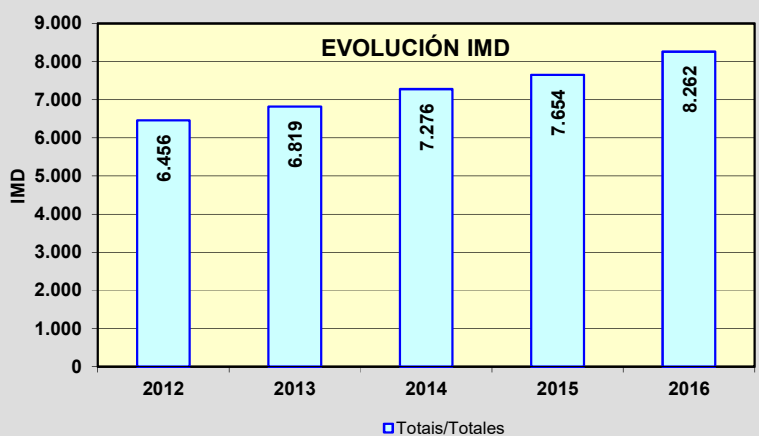
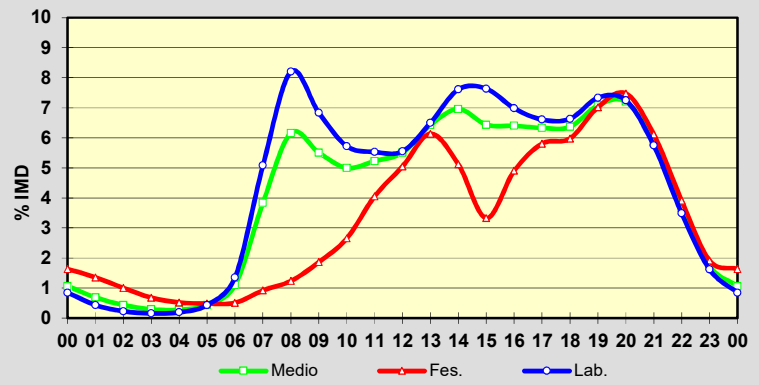
	I.M.D.	% I.M.D.	% Pes.
I	6.669	80,72	3,9
II	7.032	85,11	4,3
III	7.238	87,61	3,9
IV	7.551	91,39	3,9
V	7.674	92,88	3,8
VI	8.589	103,96	3,8
VII	10.789	130,59	2,9
VIII	10.871	131,58	3,2
IX	8.846	107,07	4,0
X	7.855	95,07	4,1
XI	8.105	98,10	4,7
XII	7.850	95,01	4,3

**Semana Media**

	I.M.D.	% I.M.D.	% Pes.
Lu	8.753	105,94	4,6
Ma	8.796	106,46	4,6
Me/Mi	8.748	105,88	4,8
Xo/Ju	8.897	107,69	4,7
Ve/Vi	9.423	114,05	4,4
Sa	7.181	86,92	2,0
Do	6.714	81,26	1,3
Lab	8.924	108,01	4,6
Fes	6.582	79,67	1,3

**Día Medio**

	Lab.	Fes.	Medio
00	70	135	88
01	36	112	57
02	19	83	36
03	13	56	24
04	16	43	23
05	36	40	36
06	112	42	91
07	420	76	317
08	678	102	509
09	565	154	455
10	473	219	413
11	457	335	432
12	459	417	455
13	537	507	531
14	629	423	575
15	631	275	532
16	577	405	529
17	546	480	523
18	548	494	526
19	606	580	585
20	599	618	595
21	475	505	485
22	288	323	302
23	134	158	143
	<b>8.924</b>	<b>6.582</b>	<b>8.262</b>



Estación: **VG-4.4(11)**Tipo: **COM****MEMORIA DE AFOROS 2016**Rede/Red: **VAC**IMD: **7.233**

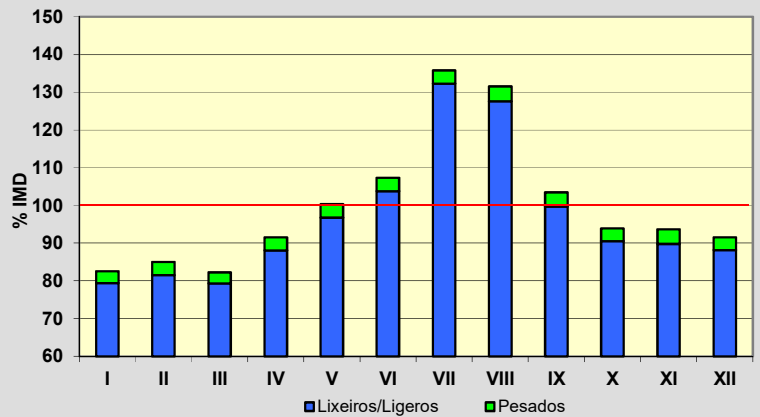
Nome/Nombre:

**Ardán (VG-4.4)**IMDp: **254** I<sub>30</sub>: **1.072**

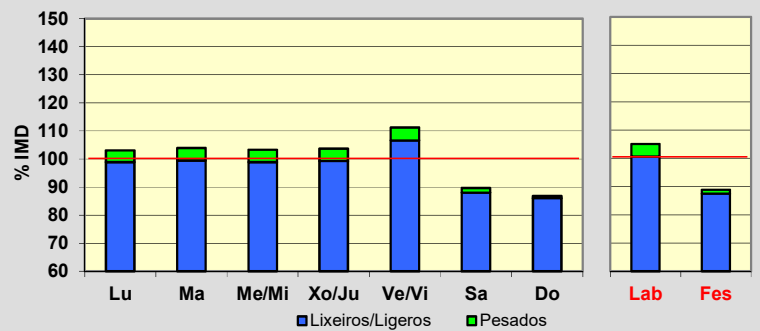
Treito/Tramo:

**Enl. A Brea (EP-1202) - Ardán (PO-551)**% Pes.: **3,5** I<sub>150</sub>: **777****Variación Mensual**

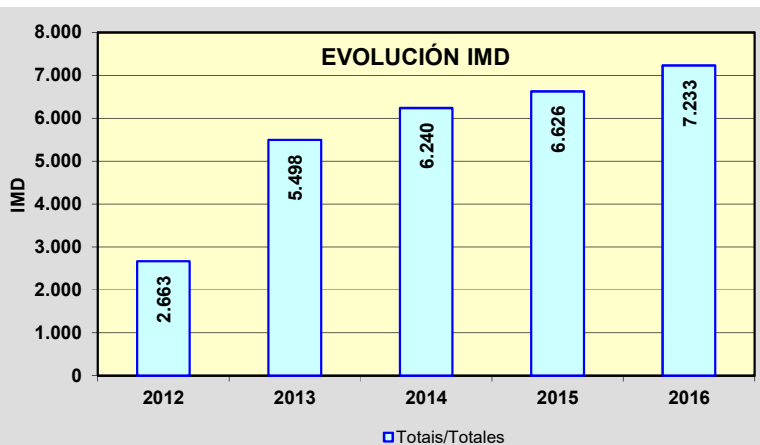
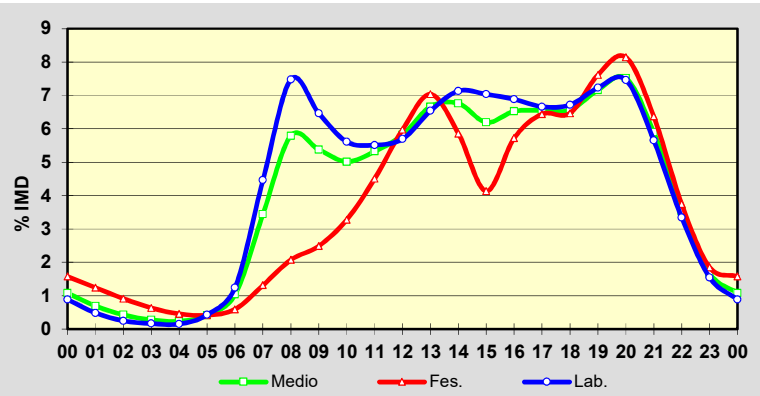
	I.M.D.	% I.M.D.	% Pes.
I	5.971	82,55	3,8
II	6.148	85,00	4,1
III	5.952	82,29	3,5
IV	6.619	91,51	3,7
V	7.256	100,32	3,6
VI	7.767	107,38	3,4
VII	9.823	135,81	2,6
VIII	9.512	131,51	3,0
IX	7.485	103,48	3,7
X	6.791	93,89	3,6
XI	6.778	93,71	4,2
XII	6.620	91,52	3,7

**Semana Media**

	I.M.D.	% I.M.D.	% Pes.
Lu	7.457	103,10	4,1
Ma	7.519	103,95	4,3
Me/Mi	7.474	103,33	4,3
Xo/Ju	7.501	103,71	4,3
Ve/Vi	8.048	111,27	4,2
Sa	6.484	89,64	1,7
Do	6.283	86,87	1,0
Lab	7.600	105,07	4,3
Fes	6.428	88,87	1,6

**Día Medio**

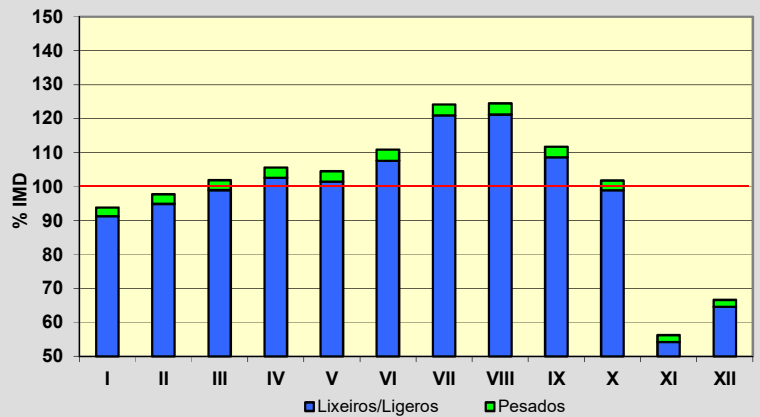
	Lab.	Fes.	Medio
00	64	114	78
01	35	90	50
02	18	66	31
03	12	46	20
04	11	33	17
05	31	30	30
06	90	43	75
07	323	95	249
08	541	150	419
09	468	180	389
10	406	237	363
11	399	326	385
12	412	432	421
13	473	509	482
14	516	424	489
15	509	299	448
16	498	414	472
17	482	466	474
18	486	468	475
19	523	551	518
20	540	589	544
21	409	461	427
22	242	271	256
23	112	134	121
<b>Total</b>	<b>7.600</b>	<b>6.428</b>	<b>7.233</b>



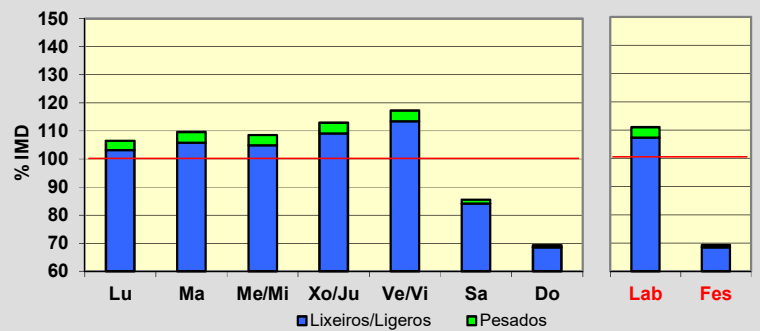


Estación: **VG-4.5(2)**Tipo: **PER****MEMORIA DE AFOROS 2016**Rede/Red: **VAC**IMD: **6.192**Nome/Nombre: **Colexio "A Rúa" (VG-4.5)**IMDp: **177** I<sub>30</sub>: **579**Treito/Tramo: **Enl. Estda. Dep - Cangas (PO-554)**% Pes.: **2,9** I<sub>150</sub>: **538****Variación Mensual**

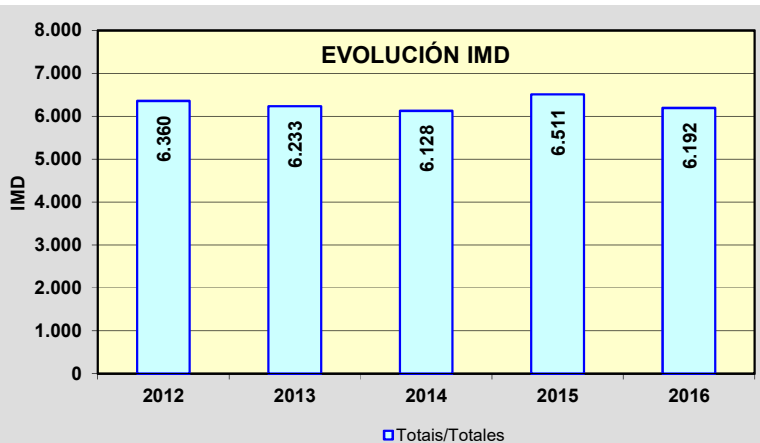
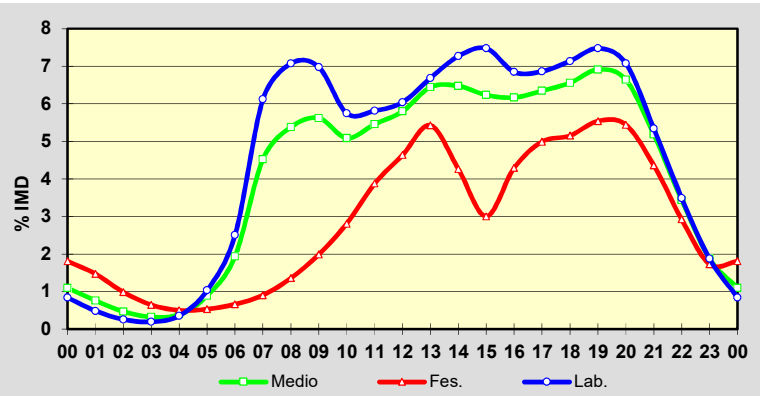
	I.M.D.	% I.M.D.	% Pes.
I	5.807	93,78	2,7
II	6.049	97,69	2,9
III	6.307	101,86	2,9
IV	6.537	105,57	2,8
V	6.472	104,52	2,9
VI	6.869	110,93	3,0
VII	7.690	124,19	2,6
VIII	7.712	124,55	2,7
IX	6.918	111,72	2,8
X	6.301	101,76	2,9
XI	3.482	56,23	3,6
XII	4.124	66,60	3,0

**Semana Media**

	I.M.D.	% I.M.D.	% Pes.
Lu	6.597	106,54	3,2
Ma	6.791	109,67	3,5
Me/Mi	6.720	108,53	3,4
Xo/Ju	6.993	112,94	3,4
Ve/Vi	7.259	117,23	3,2
Sa	5.295	85,51	1,6
Do	4.290	69,28	1,2
Lab	6.872	110,98	3,3
Fes	4.291	69,30	1,2

**Día Medio**

	Lab.	Fes.	Medio
00	52	112	68
01	30	91	47
02	16	61	29
03	12	40	20
04	22	31	24
05	64	33	55
06	155	41	120
07	379	56	280
08	438	84	333
09	432	123	348
10	356	174	315
11	360	240	338
12	374	287	359
13	414	336	399
14	450	264	401
15	463	186	386
16	424	266	382
17	425	309	393
18	442	319	406
19	463	343	428
20	438	337	411
21	331	270	321
22	216	181	213
23	116	107	116
<b>Total</b>	<b>6.872</b>	<b>4.291</b>	<b>6.192</b>

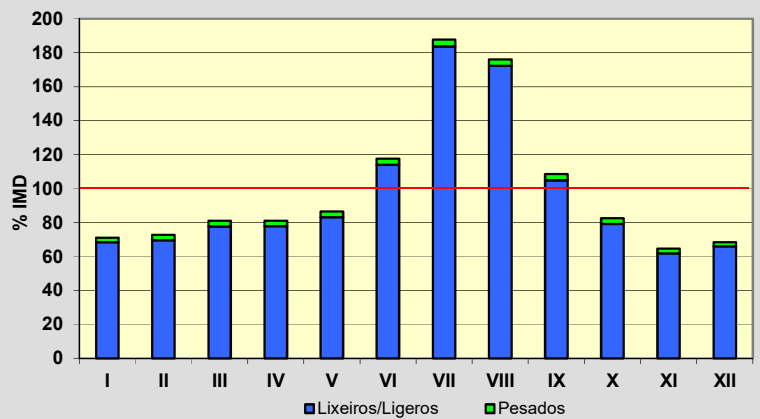


Estación: **VG-4.6(0)**Tipo: **PER**

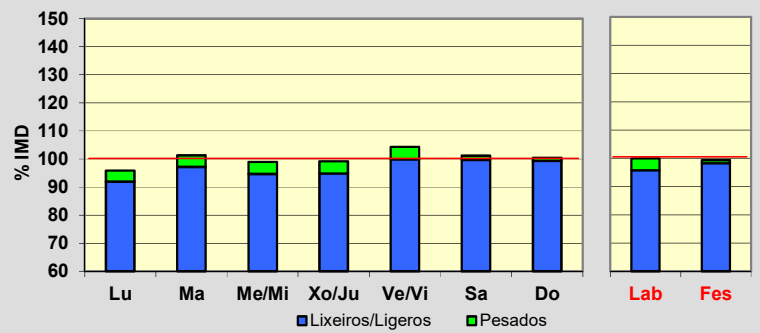
MEMORIA DE AFOROS 2016

Rede/Red: **VAC**IMD: **4.904**Nome/Nombre: **Monte Leboreiro (VG-4.6)**IMDp: **160** I<sub>30</sub>: **966**Treito/Tramo: **Cangas (PO-551) - Enl. (Estda. Dip)**% Pes.: **3,3** I<sub>150</sub>: **788****Variación Mensual**

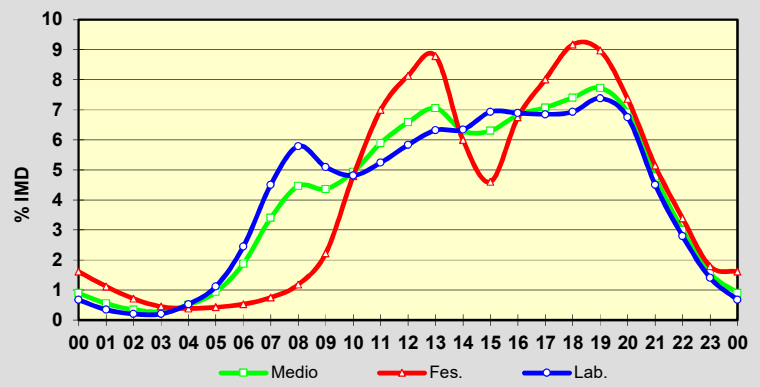
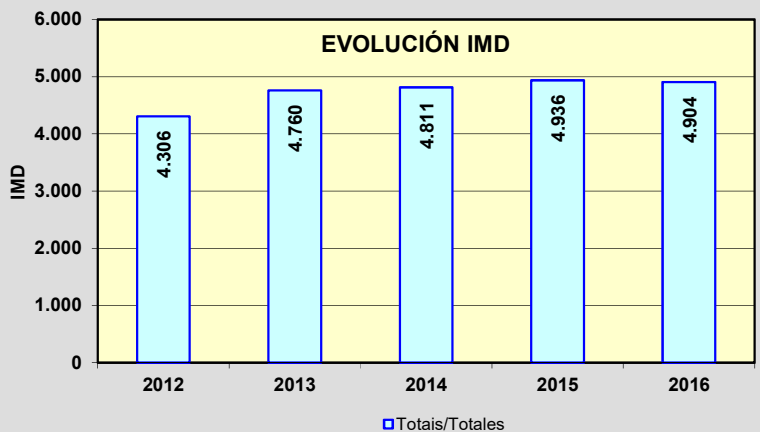
	I.M.D.	% I.M.D.	% Pes.
I	3.480	70,96	3,7
II	3.565	72,70	4,2
III	3.971	80,97	4,1
IV	3.968	80,91	3,8
V	4.240	86,46	3,8
VI	5.766	117,58	3,0
VII	9.200	187,60	2,1
VIII	8.634	176,06	2,2
IX	5.325	108,58	3,5
X	4.044	82,46	4,1
XI	3.165	64,54	4,4
XII	3.357	68,45	3,7

**Semana Media**

	I.M.D.	% I.M.D.	% Pes.
Lu	4.701	95,86	4,1
Ma	4.966	101,26	4,1
Me/Mi	4.852	98,94	4,3
Xo/Ju	4.866	99,23	4,4
Ve/Vi	5.115	104,30	4,2
Sa	4.964	101,22	1,5
Do	4.921	100,35	1,0
Lab	4.900	99,92	4,2
Fes	4.870	99,31	1,0

**Día Medio**

	Lab.	Fes.	Medio
00	33	79	44
01	17	55	27
02	10	35	17
03	10	22	14
04	26	19	25
05	55	21	46
06	120	26	92
07	221	37	167
08	284	58	219
09	250	109	214
10	236	235	242
11	257	343	289
12	286	399	323
13	310	431	346
14	311	294	309
15	340	226	309
16	338	331	335
17	336	393	347
18	340	450	363
19	362	440	379
20	331	361	339
21	221	252	234
22	137	166	147
23	69	88	77
<b>Total</b>	<b>4.900</b>	<b>4.870</b>	<b>4.904</b>

**EVOLUCIÓN IMD**

Estación: **VG-4.7(3)**Tipo: **PER****MEMORIA DE AFOROS 2016**Rede/Red: **VAC**IMD: **4.492**

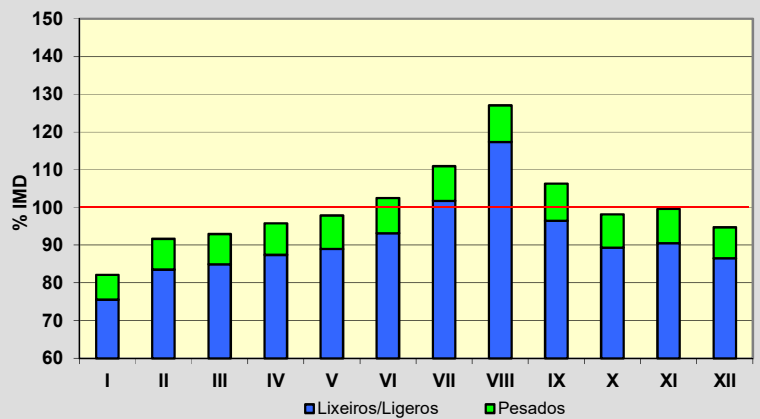
Nome/Nombre:

**Vilagarcía (VG-4.7)**IMDp: **389** I<sub>30</sub>: **484**

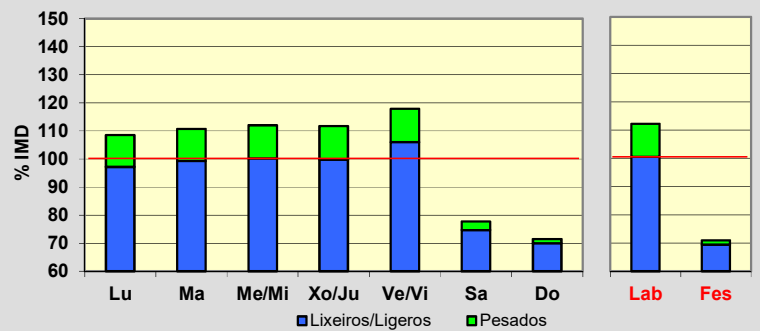
Treito/Tramo:

**Carril (PO-548) - Enl. PO-305**% Pes.: **8,7** I<sub>150</sub>: **404****Variación Mensual**

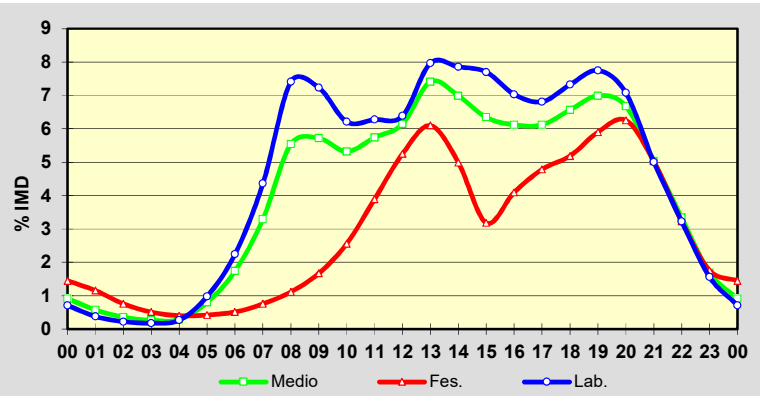
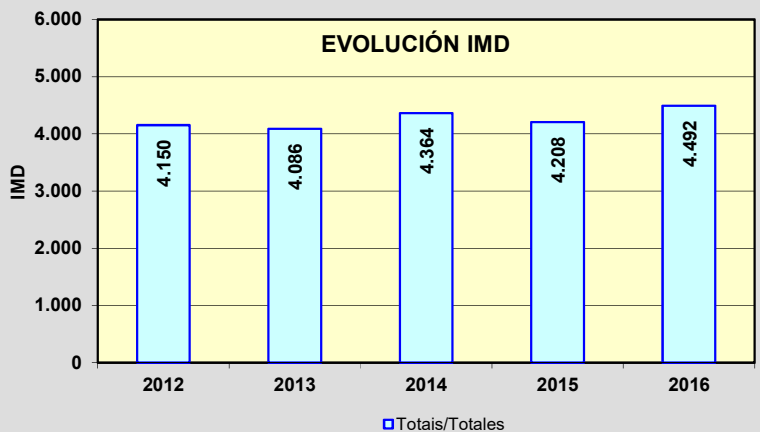
	I.M.D.	% I.M.D.	% Pes.
I	3.689	82,12	8,1
II	4.119	91,70	8,9
III	4.174	92,92	8,6
IV	4.301	95,75	8,7
V	4.395	97,84	9,0
VI	4.603	102,47	9,1
VII	4.982	110,91	8,3
VIII	5.709	127,09	7,7
IX	4.775	106,30	9,3
X	4.408	98,13	8,9
XI	4.473	99,58	9,1
XII	4.254	94,70	8,7

**Semana Media**

	I.M.D.	% I.M.D.	% Pes.
Lu	4.877	108,57	10,5
Ma	4.976	110,77	10,4
Me/Mi	5.033	112,04	10,6
Xo/Ju	5.018	111,71	10,7
Ve/Vi	5.293	117,83	10,0
Sa	3.492	77,74	3,9
Do	3.211	71,48	2,1
Lab	5.040	112,20	10,4
Fes	3.188	70,97	2,2

**Día Medio**

	Lab.	Fes.	Medio
00	32	65	41
01	17	52	26
02	10	34	16
03	8	23	12
04	12	18	13
05	44	19	36
06	101	23	78
07	196	34	148
08	333	50	249
09	325	75	257
10	279	115	239
11	282	175	258
12	287	236	276
13	358	274	333
14	353	224	314
15	346	143	285
16	316	184	275
17	306	215	275
18	329	233	295
19	348	265	314
20	318	281	300
21	225	226	226
22	145	145	150
23	70	79	76
<b>Total</b>	<b>5.040</b>	<b>3.188</b>	<b>4.492</b>

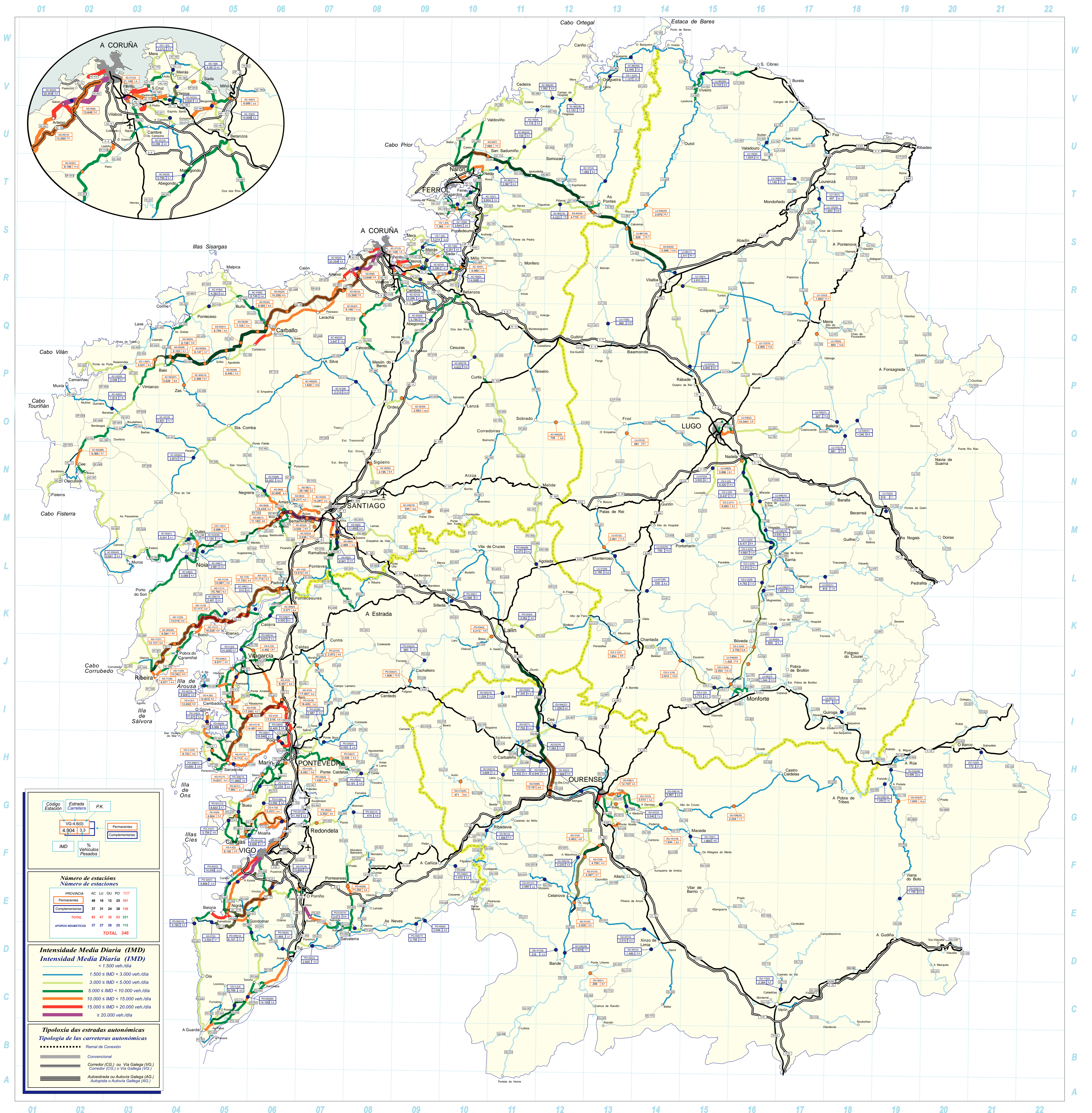
**EVOLUCIÓN IMD**

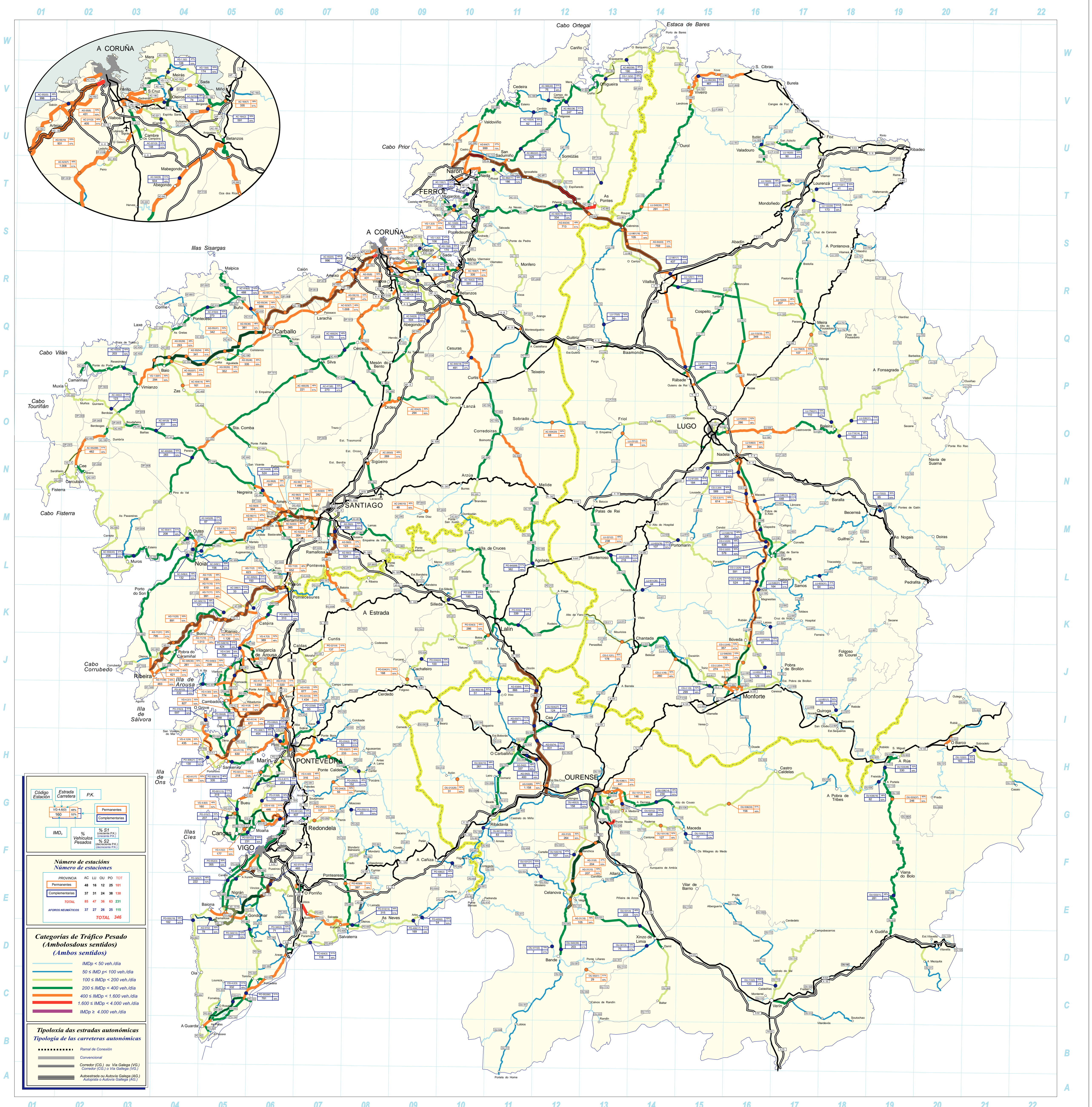
# MAPAS DE TRÁFICO

1. MAPA DE AFOROS

2. MAPA DE TRÁFICO PESADO

3. REPARTO DE PESADOS





Código Estación	Estrada Carretera	P.K.
160	Permanentes	Complementarias
IMDp	% Vehículos Pesados	% ST (Accións P.K.) % SZ (Accións P.K.)

Número de estacións					
PROVINCIA	AC	LU	OU	PO	TOT
Permanentes	48	16	12	25	101
Complementarias	37	31	24	38	130
<b>TOTAL</b>	<b>85</b>	<b>47</b>	<b>36</b>	<b>63</b>	<b>231</b>
ARCOS NUMÉRICOS	37	27	28	25	115
<b>TOTAL</b>	<b>346</b>				

**Categorías de Tráfico Pesado (Ambolados sentidos) (Ambos sentidos)**

- IMDp < 50 veh./día
- 50 ≤ IMDp < 100 veh./día
- 100 ≤ IMDp < 200 veh./día
- 200 ≤ IMDp < 400 veh./día
- 400 ≤ IMDp < 1.600 veh./día
- 1.600 ≤ IMDp < 4.000 veh./día
- IMDp ≥ 4.000 veh./día

**Tipoloxía das estradas autonómicas**  
**Tipología de las carreteras autonómicas**

- Ramal de Conexión
- Convencional
- Corredor (C2) ou Vía Galega (V2)
- Comedor (C3) ou Vía Galega (V3)
- Autobastida ou Autovía Galega (A3)
- Autopista ou Autovía Galega (A4)

**PROVINCIA DE A CORUÑA**  
**DISTRIBUCIÓN DE TRÁFICO PESADO**

**2016**

Código Estación	Tipo	Cuadríc.		Nome / Nombre	IMD pesados	Sentido 1 (hacia)	%1	%2	Sentido 2 (hacia)
		X	Y						
AC-101(4)	Com	13	T	As Pontes (AC-101)	138	Ortigueira (AC-862)	49%	51%	As Pontes (AC-105)
AC-102(4)	Com	11	V	Cerdido	62	Esteiro (AC-566)	55%	45%	As Felgasas (AC-862)
AC-133(1)	Com	10	T	Fene (AC-133)	224	Mugardos	52%	48%	Fene (N-651)
AC-133(6)	Com	10	T	Piñeiro	133	Mugardos	50%	50%	Fene (N-651)
AC-164(2)	Com	10	R	Bergondo (AC-164)	591	Ínsua (N-651)	55%	45%	Guísamo (N-VI)
AC-164(7)	Per	10	R	Ínsua	335	Ínsua (N-651)	39%	61%	Guísamo (N-VI)
AC-211(3)	Per	8	R	Fonteculler	405	A Pasaxe (N-VI)	49%	51%	Fonteculler (AC-215)
AC-221(3)	Com	9	R	Catro Camiños	148	Mabegondo (AC-542)	50%	50%	San Pedro de Nós (N-VI)
AC-240(10)	Per	9	M	Touro (AC-240)	48	Ponte Ulla (N-525)	45%	55%	Burres (N-547)
AC-250(0)	Per	8	N	Barciela	269	Lavacolla (A-54)	49%	51%	Sigüeiro (N-550)
AC-305(0)	Per	6	K	Dodro	150	Ribeira (AC-550)	51%	49%	Padrón (AG-11)
AC-305(13)	Com	5	K	Araño	121	Ribeira (AC-550)	48%	52%	Padrón (AG-11)
AC-305(30)	Per	4	J	Pobra do Caramiñal (AC-305)	261	Ribeira (AC-550)	50%	50%	Padrón (AG-11)
AC-306(1)	Com	6	K	Bexo	33	AC-553	51%	49%	Bexo (AC-305)
AC-400(24)	Com	7	P	Pico Cedeira	270	Muros	49%	51%	Sigrás (N-550)
AC-400(35)	Per	6	P	Castiñeiro (AC-400)	221	Muros	49%	51%	Sigrás (N-550)
AC-400(64)	Com	4	N	A Pereira Sur	283	Muros	50%	50%	Sigrás (N-550)
AC-404(14)	Per	4	P	Zas	161	Baio	56%	44%	Santa Comba
AC-413(6)	Com	8	P	Lesta	273	Carballo (AC-552)	53%	47%	Ordes (CP-5903)
AC-418(5)	Com	5	Q	Buño	488	Malpica	50%	50%	Carballo (Enl. AG-55)
AC-419(4)	Com	5	Q	Pazos	273	Ponteceso (AC-424)	52%	48%	Buño (AC-418)
AC-432(4)	Com	3	P	Vimianzo	203	Camariñas	50%	50%	Vimianzo (AC-552)
AC-440(2)	Com	3	O	Berdoias	123	Muxía	49%	51%	Berdoias (AC-552)
AC-441(9)	Com	3	O	Baiñas	331	Berdoias (AC-552)	50%	50%	Pereira (AC-400)
AC-522(0)	Per	7	M	Biduido	385	As Galanas (N-550)	50%	50%	Pardiñas (AG-56)
AC-522(3)	Per	7	M	As Galanas Norte (AC-522)	354	As Galanas (N-550)	51%	49%	Pardiñas (AG-56)
AC-523(7)	Per	8	Q	Río Anllóns	1008	Meirama	49%	51%	Culleredo (A-6)
AC-524(5)	Per	9	O	Ordes	294	Lanzá (N-634)	50%	50%	Ordes (N-550)
AC-527(0)	Com	9	R	Variante Oleiros (AC-527)	74	Oleiros (DP-1707)	58%	42%	Oleiros (AG-13)

**TIPO: PER (Permanente), SEM (Semipermanente) y COM (Complementaria)**

**PROVINCIA DE A CORUÑA**  
**DISTRIBUCIÓN DE TRÁFICO PESADO**

**2016**

Código Estación	Tipo	Cuadríc.		Nome / Nombre	IMD pesados	Sentido 1 (hacia)	%1	%2	Sentido 2 (hacia)
		X	Y						
AC-542(9)	Com	9	Q	Abegondo	504	Mesón do Vento (N-550)	51%	49%	Betanzos (AC-840)
AC-543(0)	Per	7	M	Vidán	282	Noia (AC-550)	58%	42%	Santiago (AC-548)
AC-543(28)	Com	4	L	Noia (AC-543)	87	Noia (AC-550)	47%	53%	Santiago (AC-548)
AC-544(8)	Com	6	M	Variante Negreira	524	Negreira (AC-546)	49%	51%	Bertamiráns (AC-543)
AC-549(1)	Com	4	L	Orro	156	Taramancos	50%	50%	Orro
AC-549(4)	Com	4	L	Taramancos	132	Taramancos	48%	52%	Orro
AC-550(43)	Com	3	L	Serres	208	Ribeira	47%	53%	Cee
AC-552(5)	Com	8	R	A Maceira (Arteixo)	996	Cee (AC-550)	48%	52%	A Coruña (A Grela)
AC-552(57)	Per	4	P	Baio	385	Cee (AC-550)	49%	51%	A Coruña (A Grela)
AC-552(88)	Per	2	N	Cee (AC-552)	482	Cee (AC-550)	51%	49%	A Coruña (A Grela)
AC-554(1)	Com	4	M	Riba de Mar (AC-554)	208	Catasueiro (AC-550)	51%	49%	Riba de Mar (AC-550)
AC-564(15)	Com	12	T	Goente	334	As Pontes (AC-861)	51%	49%	Cabanas (AP-9)
AC-566(40)	Com	12	V	Campo do Hospital (AC-566)	75	Campo do Hospital (AC-862)	51%	49%	Narón (AC-862)
AC-840(18)	Com	10	P	Cesuras	491	Agolada (N-640)	53%	47%	Betanzos (AC-542)
AC-862(11)	Com	10	T	San Sadurniño (AC-862)	186	San Cibrao	48%	52%	Ferrol
AC-862(22)	Com	11	U	Lamas	329	San Cibrao	53%	47%	Ferrol
AC-862(38)	Com	12	V	Campo do Hospital (AC-862)	247	San Cibrao	51%	49%	Ferrol
AC-862(58)	Com	13	W	Espasante	190	San Cibrao	48%	52%	Ferrol
AC-934(20)	Per	12	O	Sobrado	68	As Corredoiras (AC-840)	52%	48%	Friol (LU-232)
AG-11(0)	Per	6	L	Padrón (AG-11)	652	Ribeira (AC-550)	48%	52%	Padrón (N-550)
AG-11(2)	Per	6	K	Dodro (AG-11)	623	Ribeira (AC-550)	50%	50%	Padrón (N-550)
AG-11(5)	Per	6	K	Rois (AG-11)	636	Ribeira (AC-550)	48%	52%	Padrón (N-550)
AG-11(10)	Per	5	K	Bexo (AG-11)	610	Ribeira (AC-550)	51%	49%	Padrón (N-550)
AG-11(11)	Per	5	K	Catoira (AG-11)	991	Ribeira (AC-550)	52%	48%	Padrón (N-550)
AG-11(17)	Per	5	K	Rianxo (AG-11)	1126	Ribeira (AC-550)	47%	53%	Padrón (N-550)
AG-11(19)	Per	5	K	Taragoña (AG-11)	1013	Ribeira (AC-550)	51%	49%	Padrón (N-550)
AG-11(25)	Per	4	K	Boiro (AG-11)	891	Ribeira (AC-550)	50%	50%	Padrón (N-550)
AG-11(31)	Per	4	J	Pobra Norte (AG-11)	795	Ribeira (AC-550)	49%	51%	Padrón (N-550)
AG-11(34)	Per	4	J	Pobra Sur (AG-11)	621	Ribeira (AC-550)	49%	51%	Padrón (N-550)

**TIPO: PER (Permanente), SEM (Semipermanente) y COM (Complementaria)**



PROVINCIA DE A CORUÑA

2016

DISTRIBUCIÓN DE TRÁFICO PESADO

Código Estación	Tipo	Cuadríc.		Nome / Nombre	IMD pesados	Sentido 1 (hacia)	%1	%2	Sentido 2 (hacia)
		X	Y						
AG-11(38)	Per	4	J	Palmeira (AG-11)	483	Ribeira (AC-550)	50%	50%	Padrón (N-550)
AG-13(6)	Com	9	R	O Castelo	174	Coiro	50%	50%	Castelo
AG-55(6)	Per	8	R	Peaxe	431	Carballo	50%	50%	A Coruña
AG-55(10)	Per	7	R	Loureda	931	Enl. Paiosaco (Creciente)	53%	47%	Enl. A6 (Decreciente)
AG-55(24)	Per	6	Q	As Rabuceiras	638	Enl. Carballo Norte (Creciente)	50%	50%	Enl. Laracha (Decreciente)
AG-55(34)	Per	6	Q	Os Vilares	886	Enl. Carballo Sur (AC-552) (Creciente)	58%	42%	Enl. Carballo Centro (AC-414) (Decreciente)
AG-55(36)	Per	6	Q	Oca	381	Fisterra	48%	52%	A Coruña
AG-55(41)	Per	5	Q	Coristanco	342	Fisterra	50%	50%	A Coruña
AG-55(46)	Per	5	P	Agalada	335	Fisterra	45%	55%	A Coruña
AG-55(50)	Per	4	P	Nantón	352	Fisterra	46%	54%	A Coruña
AG-55(54)	Per	4	P	Anos	341	Fisterra	49%	51%	A Coruña
AG-55(59)	Per	4	P	Baio Este	293	Fisterra	48%	52%	A Coruña
AG-56(1)	Per	7	M	Pardiñas Leste (AG-56)	1446	Gundín (AC-543)	54%	46%	A Rocha (N-550)
AG-56(3)	Per	7	M	Pardiñas Oeste (AG-56)	1163	Gundín (AC-543)	58%	42%	A Rocha (N-550)
AG-56(6)	Per	6	M	Bertamiráns Norte (AG-56)	947	Gundín (AC-543)	58%	42%	A Rocha (N-550)
AG-56(9)	Per	6	M	Brión Leste (AG-56)	994	Gundín (AC-543)	52%	48%	A Rocha (N-550)
AG-56(11)	Per	6	M	Brión Oeste (AG-56)	511	Gundín (AC-543)	47%	53%	A Rocha (N-550)
AG-58(0)	Per	7	M	Cacheiras (AG-58)	123	Cacheiras (AC-841)	47%	53%	Cacheiras (AG-59)
AG-59(0)	Com	7	M	Os Tilos (AG-59)	626	Pontevea (AC-841)	50%	50%	Santiago (N-525)
AG-59(3)	Com	7	L	Os Verxeles (AG-59)	524	Pontevea (AC-841)	51%	49%	Santiago (N-525)
AG-64(7)	Per	10	U	Leboreira	999	Enl. Ortigueira (AC-862) (Creciente)	27%	73%	Enl. Sedes (CP-5404) (Decreciente)
AG-64(34)	Per	12	S	A Cañota	713	Enl. Airios (DP-7003) (Creciente)	49%	51%	Enl. Casco Urb. As Pontes (AC-564) (Decreciente)
CG-1.3(32)	Com	13	V	Variante Ortigueira	121	Espasante	48%	52%	Ferreiros
CG-1.5(21)	Per	5	L	Noia (CG-1.5)	367	Noia	50%	50%	AG-56
VG-1.2(3)	Per	10	S	Lodairo (VG-1.2)	273	Mugardos	51%	49%	Vilar do Colo (AP-9)
VG-1.3(2)	Com	9	S	Veigue (VG-1.3)	106	Enlace de Meirás	47%	53%	Veigue
VG-1.5(61)	Per	3	P	Baio Norte	294	Fisterra	50%	50%	A Coruña

TIPO: PER (Permanente), SEM (Semipermanente) y COM (Complementaria)

**PROVINCIA DE LUGO**  
**DISTRIBUCIÓN DE TRÁFICO PESADO**

**2016**

Código Estación	Tipo	Cuadríc.		Nome / Nombre	IMD pesados	Sentido 1 (hacia)	%1	%2	Sentido 2 (hacia)
		X	Y						
AG-64(43)	Per	13	S	A Carballosa	759	Enl. Cabodaldea (CP-6509) (Creciente)	47%	53%	Enl. Cabreiros (LU-540) (Decreciente)
CG-2.1(5)	Com	15	J	Moreda	299	Lalín	52%	48%	Monforte
CG-2.1(16)	Per	14	J	Escairón (CG-2.1)	260	Lalín	52%	48%	Monforte
CG-2.1(31)	Per	13	J	Chantada (CG-2.1)	178	Lalín	50%	50%	Monforte
CG-2.2(3)	Com	16	N	O Corgo (CG-2.2)	540	Monforte de Lemos (VG-2.1)	50%	50%	Nadela (A-6)
CG-2.2(9)	Com	16	N	Maceda (CG-2.2)	589	Monforte de Lemos (VG-2.1)	50%	50%	Nadela (A-6)
CG-2.2(11)	Per	16	M	Pobra de San Xiao (CG-2.2)	614	Monforte de Lemos (VG-2.1)	50%	50%	Nadela (A-6)
CG-2.2(20)	Com	16	M	Betote (CG-2.2)	638	Monforte de Lemos (VG-2.1)	49%	51%	Nadela (A-6)
CG-2.2(22)	Com	16	L	Sarria (CG-2.2)	576	Monforte de Lemos (VG-2.1)	50%	50%	Nadela (A-6)
CG-2.2(25)	Com	16	L	Falbán (CG-2.2)	591	Monforte de Lemos (VG-2.1)	50%	50%	Nadela (A-6)
CG-2.2(29)	Com	16	L	Oural (CG-2.2)	524	Monforte de Lemos (VG-2.1)	51%	49%	Nadela (A-6)
CG-2.2(45)	Per	16	J	Ribas Pequenas	357	Monforte de Lemos (VG-2.1)	53%	47%	Nadela (A-6)
CG-2.2(54)	Per	15	J	Seoane	274	Monforte de Lemos (VG-2.1)	53%	47%	Nadela (A-6)
LU-113(10)	Per	16	Q	Castro	349	Abadín (N-634)	48%	52%	Rozas (N-640)
LU-120(1)	Com	14	R	Vilalba (LU-120)	352	Paraxes (N-640)	51%	49%	Vilalba (N-634)
LU-122(3)	Per	17	R	Río Miño	207	Lourenzá (N-634a)	48%	52%	Paraxes (LU-120)
LU-122(30)	Com	17	T	A Laxe	173	Lourenzá (N-634)	51%	49%	Paraxes (LU-120)
LU-132(1)	Com	17	T	Lourenzá (LU-132)	41	Vilafernando (N-640)	52%	48%	Lourenzá (LU-122)
LU-160(9)	Com	17	T	Masma	145	Ferreira de Valadouro	48%	52%	Mondoñedo (N-634)
LU-162(0)	Com	16	U	Valadouro (LU-162)	90	Cangas de Foz (N-642)	53%	47%	Ferreira de Valadouro (LU-160)
LU-170(5)	Com	13	Q	Parga (LU-170)	85	Cabreiros (LU-861)	50%	50%	Parga (N-VI)
LU-212(9)	Com	13	L	Monterroso (LU-212)	218	Monterroso (N-640)	50%	50%	Taboada (N-540)
LU-221(2)	Per	13	L	Monterroso (LU-221)	238	Palas de Rei (N-547)	49%	51%	Monterroso (N-640)
LU-231(2)	Per	13	O	Friol (LU-231)	59	Friol (LU-232)	50%	50%	Palas de Rei (N-547)
LU-530(2)	Per	15	O	Lugo (LU-530)	286	A Fonsagrada (LU-701)	52%	48%	Lugo
LU-530(31)	Com	18	O	Baleira	121	A Fonsagrada (LU-701)	51%	49%	Lugo
LU-540(33)	Per	14	T	Cabreiros (LU-540)	291	Cabreiros (LU-861)	46%	54%	Viveiro (LU-862)
LU-541(0)	Com	15	P	Rábade (LU-541)	467	Vilalba (N-634)	51%	49%	Rábade (A-6)
LU-546(0)	Per	16	N	Nadela	364	Monforte (LU-664)	46%	54%	Nadela (N-VI)

**TIPO: PER (Permanente), SEM (Semipermanente) y COM (Complementaria)**

**PROVINCIA DE LUGO**  
**DISTRIBUCIÓN DE TRÁFICO PESADO**

**2016**

Código Estación	Tipo	Cuadríc.		Nome / Nombre	IMD pesados	Sentido 1 (hacia)	%1	%2	Sentido 2 (hacia)
		X	Y						
LU-546(10)	Com	16	M	Maceda	448	Monforte (LU-664)	49%	51%	Nadela (N-VI)
LU-546(16)	Com	16	M	Sarria (LU-546)	300	Monforte (LU-664)	48%	52%	Nadela (N-VI)
LU-546(31)	Com	16	L	Oural	164	Monforte (LU-664)	49%	51%	Nadela (N-VI)
LU-546(50)	Per	16	J	Monforte de Lemos	109	Monforte (LU-644)	53%	47%	Nadela (N-VI)
LU-611(35)	Com	14	L	Taboada	44	Taboada (N-540)	51%	49%	Rubián (LU-546)
LU-612(5)	Com	15	N	Santiago de Saa	184	Portomarín	51%	49%	Lugo (Antiga N-540)
LU-633(31)	Com	17	L	Samos	64	Alto do Hospital (N-540)	41%	59%	Pedrafita (N-VI)
LU-633(76)	Com	14	M	Portomarín	107	O Alto do Hospital (N-540)	50%	50%	Pedrafita (N-VI)
LU-644(4)	Com	16	K	Laiosa	41	Cruz do Incio (LU-642)	50%	50%	Rubián (LU-546)
LU-651(1)	Com	18	I	Quiroga	34	Seoane do Courel	50%	50%	Quiroga (LU-933)
LU-652(7)	Com	16	J	Río Cabe	129	Barrio Estación (LU-933)	51%	49%	Bóveda (LU-546)
LU-710(14)	Com	18	O	Baleira (LU-710)	102	O Cádavo (LU-530)	48%	52%	Baralla (N-VI)
LU-722(2)	Com	19	M	Becerreá	65	Ponte do Río Rao	50%	50%	Becerreá
LU-750(3)	Per	17	Q	Meira	107	O Cádavo (LU-530)	53%	47%	Meira (N-640)
LU-750(21)	Com	18	O	Baleira (LU-750)	110	O Cádavo (LU-530)	53%	47%	Meira (N-640)
LU-861(1)	Com	14	R	Vilalba (LU-861)	437	Igrexafeita (AG-64)	50%	50%	Vilalba (N-634)
LU-861(16)	Per	13	S	San Martiño	105	Igrexafeita (AG-64)	56%	44%	Vilalba (N-634)
LU-862(90)	Com	15	V	Viveiro Leste	461	San Cibrao	50%	50%	Ferrol

**TIPO: PER (Permanente), SEM (Semipermanente) y COM (Complementaria)**

**PROVINCIA DE OURENSE**  
**DISTRIBUCIÓN DE TRÁFICO PESADO**

**2016**

Código Estación	Tipo	Cuadríc.		Nome / Nombre	IMD pesados	Sentido 1 (hacia)	%1	%2	Sentido 2 (hacia)
		X	Y						
AG-31(0)	Per	13	F	O Ribeiro	264	Celanova (OU-540)	50%	50%	Saída 217 (A-52)
AG-31(6)	Per	12	F	A Manchica	204	Celanova (OU-540)	47%	53%	Saída 217 (A-52)
AG-31(10)	Per	12	E	Os Carrís	207	Celanova (OU-540)	50%	50%	Saída 217 (A-52)
AG-31(16)	Per	12	E	Mandrás	105	Celanova (OU-540)	46%	54%	Saída 217 (A-52)
AG-53(64)	Com	12	I	Piñor (AG-53)	866	Barbantes (A-52)	50%	50%	Alto de Sto. Domingo (AP-53)
AG-53(71)	Com	11	I	Carballiño (AG-53)	891	Barbantes (A-52)	51%	49%	Alto de Sto. Domingo (AP-53)
AG-53(74)	Com	12	H	Maside (AG-53)	831	Barbantes (A-52)	55%	45%	Alto de Sto. Domingo (A-52)
AG-53(85)	Per	12	G	Barbantes (AG-53)	1158	Barbantes (A-52)	50%	50%	Alto de Sto. Domingo (AP-53)
AG-54(0)	Com	12	H	Maside (AG-54)	400	O Carballiño (N-541)	51%	49%	AG-53
AG-54(2)	Com	11	H	O Carballiño (AG-54)	337	O Carballiño (N-541)	48%	52%	AG-53
OU-101(3)	Per	13	G	Santa Mariña (OU-101)	146	Maceda	54%	46%	Ourense
OU-101(18)	Per	14	G	Maceda (OU-101)	127	Maceda	52%	48%	Ourense
OU-103(1)	Com	15	F	Maceda (OU-103)	77	Os Milagres do Medo	47%	53%	Maceda (OU-101)
OU-113(3)	Com	17	C	Caldeliñas (OU-113)	133	Vilar de Barrio	53%	47%	Verín (N-525)
OU-122(0)	Com	21	H	Carballeda	163	Lím. Prov. de Zamora	52%	48%	Sobradelo (N-536)
OU-212(25)	Per	10	H	Avión	31	Beade (OU-504)	50%	50%	A Ermida (N-541)
OU-301(3)	Com	14	D	As Lamas	75	Bande (OU-540)	43%	57%	Xinzo (N-525)
OU-302(1)	Per	13	D	Ponte Liñares (OU-302)	29	Fronteira de Portugal	51%	49%	A Ponte Liñares (OU-301)
OU-402(3)	Com	12	G	Ourense (OU-402)	158	Rabiño (OU-801)	50%	50%	Ourense
OU-411(0)	Com	12	D	Bande Oeste	7	Agra (OU-801)	79%	21%	Bande (OU-540)
OU-504(10)	Com	11	H	Leiro	261	Cea	48%	52%	Ribadavia
OU-504(27)	Com	12	I	Cea	124	Cea	48%	52%	Ribadavia
OU-531(4)	Com	14	D	Vilar de Santos	233	A Cortegada (OU-801)	48%	52%	Xinzo de Limia (N-525)
OU-531(31)	Com	12	F	Pambre	93	A Cortegada (OU-801)	53%	47%	Xinzo de Limia (N-525)
OU-533(11)	Com	19	E	Pradocabalos	281	A Rúa (N-120)	48%	52%	A Gudiña (N-525)
OU-533(37)	Per	19	G	Santa Cruz	246	A Rúa (N-120)	50%	50%	A Gudiña (N-525)
OU-533(48)	Com	19	H	Petín (OU-533)	330	A Rúa (N-120)	52%	48%	A Gudiña (N-525)
OU-536(1)	Per	13	G	Ourense	441	A Pobra de Tribes (OU-636)	53%	47%	Ourense
OU-536(14)	Com	14	G	Esgos	230	A Pobra de Tribes (OU-636)	48%	52%	Ourense

**TIPO: PER (Permanente), SEM (Semipermanente) y COM (Complementaria)**

**PROVINCIA DE OURENSE**  
**DISTRIBUCIÓN DE TRÁFICO PESADO**

**2016**

Código Estación	Tipo	Cuadríc.		Nome / Nombre	IMD pesados	Sentido 1 (hacia)	%1	%2	Sentido 2 (hacia)
		X	Y						
OU-536(33)	Per	16	G	Vilariño Frio	156	A Pobra de Tribes (OU-636)	51%	49%	Ourense
OU-537(2)	Com	13	G	San Ciprián (OU-537)	408	A Medorra (OU-101)	50%	50%	A Derrasa (OU-536)
OU-540(16)	Com	12	F	Manchica	107	Fronteira de Portugal (A Madalena)	47%	53%	Ourense
OU-540(39)	Com	12	D	Bande (OU-540)	203	Fronteira de Portugal (A Madalena)	49%	51%	Ourense
OU-636(18)	Com	19	H	Freixido (OU-636)	82	Freixido (OU-533)	48%	52%	A Pobra de Tribes (OU-536)
OU-801(2)	Com	10	G	Francelos	83	Ribadavia (N-120)	49%	51%	Ponte Barxas (Fronteira de Portugal)
OU-902(18)	Com	11	I	O Irixo	51	O Carballiño (N-541)	50%	50%	Lalín (PO-534)

**TIPO: PER (Permanente), SEM (Semipermanente) y COM (Complementaria)**

**PROVINCIA DE PONTEVEDRA**  
**DISTRIBUCIÓN DE TRÁFICO PESADO**

**2016**

Código Estación	Tipo	Cuadríc.		Nome / Nombre	IMD pesados	Sentido 1 (hacia)	%1	%2	Sentido 2 (hacia)
		X	Y						
AG-41(0)	Per	6	I	Curro	677	Sanxenxo (VG-4.1)	50%	50%	Curro (AP-9)
AG-41(3)	Per	6	I	Curro (AG-41)	1020	Sanxenxo (VG-4.1)	51%	49%	Curro (AP-9)
AG-41(4)	Per	6	I	Mosteiro (AG-41)	1030	Sanxenxo (VG-4.1)	48%	52%	Curro (AP-9)
AG-41(8)	Per	5	I	Meis (AG-41)	915	Sanxenxo (VG-4.1)	48%	52%	Curro (AP-9)
AG-41(14)	Per	5	H	Ribadumia (AG-41)	672	Sanxenxo (VG-4.1)	47%	53%	Curro (AP-9)
AG-41(15)	Per	5	H	Meaño (AG-41)	630	Sanxenxo (VG-4.1)	51%	49%	Curro (AP-9)
AG-41(17)	Per	5	H	Sanxenxo (AG-41)	580	Sanxenxo (VG-4.1)	50%	50%	Curro (AP-9)
AG-57(2)	Com	5	E	Baiona (AG-57)	78	Puxeiros (VG-20)	50%	50%	Baiona (PO-552)
AG-57(19)	Com	6	E	Puxeiros	465	Puxeiros (VG-20)	54%	46%	Baiona (PO-552)
CG-4.1(0)	Per	6	G	Túnel Domaio (CG-4.1)	446	Cangas (PO-551)	51%	49%	Rande (PO-551)
CG-4.2(3)	Com	5	C	Bustelo	332	A Guarda	51%	49%	Goián
PO-205(1)	Com	10	K	Silleda (PO-205)	185	Vila de Cruces	52%	48%	Silleda (N-525)
PO-221(4)	Per	7	J	Moraña	137	Campo Lameiro (PO-223)	51%	49%	Caldas (N-640)
PO-223(6)	Com	7	I	Xeve (PO-223)	93	Campo Lameiro (PO-222)	49%	51%	Pontevedra
PO-233(2)	Com	7	H	Ponte Bora (PO-233)	53	Carballedo (PO-232)	49%	51%	Ponte Bora (N-541)
PO-244(3)	Per	7	G	Ponte Caldelas	55	Soutomaior	50%	50%	Ponte Caldelas (PO-255)
PO-250(2)	Per	7	G	Redondela	117	Forzáns (PO-255)	53%	47%	Redondela
PO-252(12)	Com	8	G	Moscoso	20	Moscoso (PO-250)	50%	50%	Mondariz (PO-261)
PO-255(3)	Com	8	H	Caritel	152	Petán (N-120)	49%	51%	Ponte Caldelas (PO-532)
PO-307(3)	Com	5	I	Illa de Arousa	332	Deiro (PO-549)	51%	49%	Illa de Arousa
PO-308(1)	Com	6	H	Poio	454	A Lanzada (VG-4.1)	48%	52%	Pontevedra (PO-531)
PO-308(14)	Com	5	H	Sanxenxo	335	A Lanzada (VG-4.1)	46%	54%	Pontevedra (PO-531)
PO-308(21)	Com	5	H	Portonovo	130	A Lanzada (VG-4.1)	48%	52%	Pontevedra (PO-531)
PO-313(6)	Com	6	G	Marín (PO-313)	112	Moaña (PO-551)	50%	50%	Marín (PO-546)
PO-315(7)	Com	5	G	Menduiña	207	Cangas (PO-551)	52%	48%	Bueu (PO-551)
PO-316(3)	Com	5	I	O Grove	597	O Grove	50%	50%	A Lanzada (PO-550)
PO-325(7)	Com	5	E	Santa Marta (Saians)	222	A Ramallosa (PO-552)	48%	52%	Vigo
PO-340(3)	Com	6	D	Randufe (Tui)	71	A Ramallosa (PO-552)	50%	50%	Tui (N-550)
PO-340(12)	Com	6	D	Couso	227	A Ramallosa (PO-552)	50%	50%	Tui (N-550)

**TIPO: PER (Permanente), SEM (Semipermanente) y COM (Complementaria)**

**PROVINCIA DE PONTEVEDRA**  
**DISTRIBUCIÓN DE TRÁFICO PESADO**

**2016**

Código Estación	Tipo	Cuadríc.		Nome / Nombre	IMD pesados	Sentido 1 (hacia)	%1	%2	Sentido 2 (hacia)
		X	Y						
PO-400(17)	Com	9	E	Arbo	169	Filgueira (PO-801)	51%	49%	Salvaterra (PO-403)
PO-403(9)	Per	8	E	Ponteareas (PO-403)	397	Ponteareas (N-120)	51%	49%	Salvaterra (PO-400)
PO-404(3)	Com	7	D	Tui	118	A Rañada (PO-510)	51%	49%	Guillarei (N-550)
PO-405(0)	Com	9	E	Ponte de Arbo	54	Ponte de Arbo (Fronteira de Portugal)	50%	50%	Arbo (PO-400)
PO-406(2)	Com	10	F	A Cañiza	59	Filgueira (PO-801)	49%	51%	A Cañiza
PO-510(14)	Com	8	D	Salvaterra (PO-510)	315	Salvaterra (PO-400)	49%	51%	Atios (N-550)
PO-531(9)	Per	6	I	Curro (PO-531)	1434	Baión (N-640)	50%	50%	Pontevedra
PO-532(7)	Per	7	H	Ponte Caldelas	233	Ponte Caldelas (PO-255)	49%	51%	Pontevedra (N-541)
PO-533(4)	Com	11	K	Lalín (PO-533)	339	Alto do Faro	50%	50%	Lalín
PO-534(3)	Per	10	K	Lalín (PO-534)	286	Folgozo (N-541)	48%	52%	Lalín (N-525)
PO-534(24)	Com	9	J	Aciveiro	100	Folgozo (N-541)	50%	50%	Lalín (N-525)
PO-534(31)	Per	9	J	Folgozo	168	Folgozo (N-541)	50%	50%	Lalín (N-525)
PO-535(0)	Com	6	H	Mosteiro de Poio	233	San Xoán de Poio (PO-308)	40%	60%	Mosteiro de Poio (VG-4.8)
PO-548(7)	Com	6	K	Catoira	310	Vilagarcía de Arousa	47%	53%	Pontecesures (N-550)
PO-548(16)	Com	5	J	Carril	424	Vilagarcía de Arousa	51%	49%	Pontecesures (N-550)
PO-549(3)	Per	5	J	Vilanova de Arousa	299	Cambados (VG-4.3)	50%	50%	Vilagarcía de Arousa (PO-301)
PO-550(8)	Com	5	H	Dena	388	A Lanzada (VG-4.1)	55%	45%	Cambados (VG-4.3)
PO-551(1)	Per	6	H	Seixo	218	Rande (N-554)	50%	50%	Marín (PO-546)
PO-551(13)	Com	5	G	Bueu	319	Rande (N-554)	51%	49%	Marín (PO-546)
PO-551(22)	Com	5	F	Tirán	231	Rande (N-554)	50%	50%	Marín (PO-546)
PO-551(32)	Com	6	G	Domaio	407	Rande (N-554)	53%	47%	Marín (PO-546)
PO-552(3)	Com	5	E	A Xurela	355	Tui	50%	50%	Vigo
PO-552(19)	Com	4	E	Rocamar	182	Tui	58%	42%	Vigo
PO-552(60)	Com	5	C	Forcadela (PO-552)	781	Tui	51%	49%	Vigo
PO-840(68)	Com	11	L	Agolada	382	Agolada (N-640)	51%	49%	Betanzos (AC-542)
VG-4.1(24)	Per	5	H	A Lanzada (VG)	435	A Lanzada (PO-550)	52%	48%	Sanxenxo (AG-41)
VG-4.2(1)	Per	5	I	Barrantes (VG-4.2)	827	Cambados (PO-300)	50%	50%	Saída 7 (VG-4.1)
VG-4.3(0)	Per	5	I	Cambados (VG-4.3)	774	Vilagarcía de Arousa (N-640)	50%	50%	Cambados (PO-300)
VG-4.3(4)	Com	5	J	Enlace Illa	755	Vilagarcía de Arousa (N-640)	50%	50%	Cambados (PO-300)

**TIPO: PER (Permanente), SEM (Semipermanente) y COM (Complementaria)**

PROVINCIA DE PONTEVEDRA

2016

DISTRIBUCIÓN DE TRÁFICO PESADO

Código Estación	Tipo	Cuadríc.		Nome / Nombre	IMD pesados	Sentido 1 (hacia)	%1	%2	Sentido 2 (hacia)
		X	Y						
VG-4.4(0)	Per	6	H	Marín (VG-4.4)	316	Ardán (PO-551)	48%	52%	Lourizán (PO-12)
VG-4.4(11)	Com	6	G	Ardán (VG-4.4)	254	Ardán (PO-551)	49%	51%	Lourizán (PO-12)
VG-4.5(2)	Per	5	F	Colexio "A Rúa" (VG-4.5)	177	Cangas (PO-551)	50%	50%	Moaña (CG-4.1)
VG-4.6(0)	Per	5	G	Monte Leboreiro (VG-4.6)	160	Menduíña (PO-315)	48%	52%	Cangas (PO-551)
VG-4.7(3)	Per	6	J	Vilagarcía (VG-4.7)	389	Baión (N-640)	52%	48%	Carril (PO-548)

TIPO: PER (Permanente), SEM (Semipermanente) y COM (Complementaria)